



**UNIVERSIDAD
DEL AZUAY**

Facultad de Ciencias de la Administración

Escuela de Administración de Empresas

**PLANIFICACIÓN PRESUPUESTARIA APLICADO A EMPRESAS
DEDICADAS A LA COMERCIALIZACIÓN DE REPUESTOS
AUTOMOTRICES PARA LOS PERIODOS 2021-2022. CASO DE
ESTUDIO: ALMACÉN “EL RESORTE”.**

**Trabajo de titulación previo a la obtención del grado en Ingeniera
Comercial**

Autora:

María del Cisne Abad Romero

Director:

Ing. Marco Antonio Piedra Aguilera

Cuenca – Ecuador

2021

DEDICATORIA

Dedico este trabajo principalmente a mi hijo, él ha sido el motor para no rendirme en estos largos años de carrera universitaria.

A mis padres, por el respaldo y aliento brindado al momento de realizar este trabajo de investigación y por haberme apoyado en esta travesía larga que ha sido la carrera de Administración de Empresas.

A toda mi familia que estuvo pendiente de mi sobre la realización de este trabajo de titulación, ya que siempre me brindaron su apoyo para culminar mi carrera.

AGRADECIMIENTO

Al terminar este trabajo quiero agradecer a mis padres, ya que creyeron en mí, me apoyaron económicamente en todos estos años de carrera, pero sobre todo me han levantado el ánimo con todo su cariño y amor. A mis hermanos que igualmente me dieron todo su apoyo incondicional y muchos alientos para no rendirme.

Especialmente quiero agradecer a mi hijo Emilio, ya que ha sido el motor en mi vida y por el cual no me he dejado caer en este tiempo que ha estado conmigo y sobre todo esa pequeña personita llena de felicidad todos mis días.

A Belén y Steven, aunque no han estado conmigo físicamente me han brindado todo su apoyo incondicional mediante un texto y una llamada cuando ya estaba por caer.

A Rosa porque me apoyo, me dio aliento y me ayudó en ciertos temas que no entendía al realizar este trabajo.

A mi tutor Marco Piedra por la orientación y por ser guía para el desarrollo final de mi trabajo de titulación y sobre todo por el tiempo que me ha dado.

Finalmente, a la Universidad del Azuay por haber puesto en todos mis años de carrera a unos excelentes profesores que me han ido formado.

ÍNDICE DE CONTENIDOS

DEDICATORIA	I
AGRADECIMIENTO	II
ÍNDICE DE CONTENIDOS	III
ÍNDICE DE TABLAS	V
ÍNDICE DE FIGURAS	VII
ÍNDICE DE ANEXOS	VII
RESUMEN	IX
ABSTRACT	X
INTRODUCCIÓN	1
CAPÍTULO 1. ANÁLISIS DEL ENTORNO	2
1.1 Macro entorno.....	2
1.1.1 Entorno económico	2
1.1.2 Entorno social	5
1.1.3 Entorno político.....	5
1.1.4 Entorno Tecnológico	5
1.2 Micro entorno	6
1.2.1 Proveedores.....	6
1.2.2 Clientes.....	7
1.2.3 Competidores.....	7
1.3 Análisis Interno.....	7
1.3.1 Origen.....	8
1.3.2 Filosofía corporativa de la empresa	8
1.3.3 Productos	8
CAPÍTULO 2. MARCO TEÓRICO	11
2.1 Planificación presupuestaria	11
2.2 Planificar	11
2.2.1 Definición.....	11
2.2.2 Importancia	11
2.2.3 Objetivos.....	11
2.3 Presupuesto	12
2.3.1 Definición.....	12
2.3.2 Importancia.....	12
2.3.3 Funciones	12

2.4 Presupuesto de ventas	13
2.5 Presupuesto de compras	13
2.5.1 Políticas de manejo de inventario	14
2.5.2 Lote económico de compra	15
2.5.3 Pérdida de venta por falta de inventario	15
2.5.4 Equipo comercial o Funcionamiento comercial	15
2.6 Presupuesto de Mano de obra	16
2.7 Gastos generales	17
2.8 Presupuesto de costo de ventas	17
2.9 Balance general proyectado	17
2.10 Estado de resultados presupuestados	18
2.11 Estado de flujo y efectivo presupuestado.....	18
2.12 Indicadores Financieros	19
2.12.1 Índices financieros de liquidez.....	19
2.12.2 Índices financieros de actividad.....	20
2.12.3 Índices financieros de rentabilidad.....	20
2.12.4 Índices financieros de endeudamiento	20
CAPITULO 3. APLICACIÓN PRESUPUESTARIA	22
3.1 Medición de la demanda	22
3.1.1 Niveles de producto.....	22
3.1.2 Niveles espaciales	24
3.1.3 Niveles temporales	25
3.2 Delimitación de mercado	26
3.2.1 Mercado potencial.....	26
3.2.2 Mercado disponible.....	26
3.2.3 Mercado cualificado disponible.....	27
3.2.4 Mercado atendido	27
3.2.5 Mercado penetrado	27
3.3 Medición de la demanda de mercado y de la empresa.....	28
3.3.1 Demanda de mercado.....	28
3.3.2 Mercado mínimo	28
3.3.3 Mercado previsto.....	28
3.3.4 Mercado potencial.....	28
3.3.5 Cuota de mercado	29
3.4 Determinación del precio.....	29

3.4.1 Cuadro resumen	34
3.4.2 Factores que influyen en el precio de venta.....	34
3.5 Determinación de la demanda.....	34
3.6 Presupuesto de ventas	39
3.7 Presupuesto de compra de mercadería.....	41
3.8 Presupuesto de mano de obra.....	45
3.9 Costos de comercialización	47
3.10 Gastos de funcionamiento.....	49
3.11 Estado de costo de ventas	50
CAPÍTULO 4 MEDICIÓN FINANCIERA	52
4.1 Estado de resultados presupuestados	52
4.2 Manejo de tesorería.....	53
4.3 Balance general.....	56
4.4 Índices financieros	59
4.4.1 Índices de liquidez.....	59
4.4.2 Índices de rentabilidad.....	60
4.4.3 Índices de endeudamiento	61
4.4.4 Índices de actividad.....	62
CONCLUSIONES	64
RECOMENDACIONES	65
REFERENCIAS	66
ANEXOS	69

ÍNDICE DE TABLAS

Tabla 1 PIB del Ecuador	2
Tabla 2 Inflación.....	3
Tabla 3 Ventas del sector.....	22
Tabla 4 Ventas de la empresa	22
Tabla 5 Ventas-Líneas de producto	23
Tabla 6 Ventas genéricas.....	23
Tabla 7 Ventas del país.....	24
Tabla 8 Ventas por región	24
Tabla 9 Ventas provincia-ciudad.....	25
Tabla 10 Clientes	25

Tabla 11 <i>Niveles temporales</i>	25
Tabla 12 <i>Mercado potencial</i>	26
Tabla 13 <i>Mercado disponible</i>	26
Tabla 14 <i>Mercado atendido</i>	27
Tabla 15 <i>Mercado penetrado</i>	28
Tabla 16 <i>Cuota de mercado</i>	29
Tabla 17 <i>Costo de compra y comercialización llantas Maxxis</i>	30
Tabla 18 <i>Costo de compra y comercialización llantas General</i>	30
Tabla 19 <i>Costo de compra y comercialización Filtros</i>	30
Tabla 20 <i>Costo de compra y comercialización Baterías</i>	31
Tabla 21 <i>Costo de compra y comercialización Pastillas</i>	31
Tabla 22 <i>Costo de compra y comercialización Hojas de resorte</i>	31
Tabla 23 <i>Costo de compra y comercialización Aceites</i>	31
Tabla 24 <i>Precio de la competencia llantas Maxxis</i>	32
Tabla 25 <i>Precio de la competencia llantas General</i>	32
Tabla 26 <i>Precio de la competencia Filtros</i>	32
Tabla 27 <i>Precio de la competencia Aceites</i>	33
Tabla 28 <i>Precio de la competencia Hojas de resorte</i>	33
Tabla 29 <i>Precio de la competencia Baterías</i>	33
Tabla 30 <i>Precio de la competencia Pastillas</i>	33
Tabla 31 <i>Determinación de la demanda Filtros</i>	36
Tabla 32 <i>Presupuesto de ventas Filtros 2022</i>	40
Tabla 33 <i>Presupuesto de compra de mercadería Filtros 2022</i>	43
Tabla 34 <i>Auxiliar de compras Filtros crédito 2022</i>	43
Tabla 35 <i>Auxiliar de mercadería requerida e inventario final de mercadería 2022</i>	44
Tabla 36 <i>Presupuesto mano de obra 2022</i>	46
Tabla 37 <i>Costos de comercialización 2021</i>	47
Tabla 38 <i>Costos de comercialización 2022</i>	47
Tabla 39 <i>Gastos de funcionamiento 2022</i>	49
Tabla 40 <i>Estado de costo de ventas 2022</i>	51
Tabla 41 <i>Estado de resultados presupuestado</i>	53
Tabla 42 <i>Manejo de tesorería presupuestado 2022</i>	55
Tabla 43 <i>Balance general presupuestado</i>	57

Tabla 44 <i>Cálculo de liquidez</i>	59
Tabla 45 <i>Cálculo prueba ácida</i>	59
Tabla 46 <i>Cálculo Margen operacional</i>	60
Tabla 47 <i>Cálculo Margen neto</i>	61
Tabla 48 <i>Cálculo endeudamiento del activo</i>	61
Tabla 49 <i>Cálculo del endeudamiento patrimonial</i>	62
Tabla 50 <i>Cálculo de rotación de cartera</i>	62
Tabla 51 <i>Cálculo rotación de activos</i>	63

ÍNDICE DE FIGURAS

Figura 1 <i>Evolución del PIB de Ecuador 2017-2020</i>	2
Figura 2 <i>inflación</i>	4
Figura 3 <i>Línea de repuestos</i>	9
Figura 4 <i>Línea Llantas (Maxxis, General y Rencauche)</i>	9
Figura 5 <i>Línea Baterías</i>	9
Figura 6 <i>Línea Aceites</i>	10
Figura 7 <i>Presupuesto de Ventas</i>	13
Figura 8 <i>Presupuesto de Compra</i>	13
Figura 9 <i>Presupuesto de Mano de Obra</i>	16
Figura 10 <i>Estructura de costo de ventas</i>	17
Figura 11 <i>Estado de Resultados</i>	18
Figura 12 <i>Cuota de mercado</i>	29

ÍNDICE DE ANEXOS

Anexo A <i>Ventas del producto Año 2019</i>	69
Anexo B <i>Cuadro Resumen</i>	75
Anexo C <i>Inflación promedio enero 2021- febrero 2021</i>	83
Anexo D <i>Determinación de la demanda</i>	84
Anexo E <i>Presupuesto de ventas de todos los productos</i>	370
Anexo F <i>Presupuestos de compra de mercadería de todos los productos</i>	670
Anexo G <i>Costo hora/Hombre</i>	1248
Anexo H <i>Presupuesto de Mano de obra</i>	1248
Anexo I <i>Depreciaciones</i>	1250

Anexo J <i>Presupuesto de gastos de funcionamiento</i>	1251
Anexo K <i>Presupuesto de costo de ventas de todos los productos</i>	1253
Anexo L <i>Manejo de tesorería presupuestado</i>	1448
Anexo M <i>Rol de pagos</i>	1452

RESUMEN

La empresa comercial Almacén “El Resorte” no cuenta con una planificación presupuestaria y ha basado sus decisiones en forma empírica, por esta razón se tiene como objetivo elaborar una planificación presupuestaria para el periodo 2021-2022, que le permita un adecuado manejo de sus recursos financieros. Para ello se realizó un trabajo de tipo cuantitativo con un alcance descriptivo, elaborando un estudio bibliográfico sobre aspectos relevantes de la planificación presupuestaria, mediante un estudio transversal se observa las proyecciones requeridas por la empresa, como son, ingresos, gastos, compras y manejo de tesorería; se ejecutó un análisis de los estados financieros que le permitirá a la empresa conocer la información contable de los respectivos periodos establecidos; por último se elaboraron los indicadores financieros los cuales nos mostrará el comportamiento económico que puede sufrir la empresa en los años posteriores. Se pudo observar en los resultados un incremento positivo para la empresa tanto en sus ingresos y utilidades.

Palabras clave: planificación presupuestaria, ingresos, gastos, compras, proyecciones.

ABSTRACT

The commercial company Almacén "El Resorte" does not have a proper budget planning and has based its decisions empirically. For this reason, the objective was to develop a budget planning for the period 2021-2022, which allows an adequate management of its financial resources. For this purpose, a quantitative work was carried out with a descriptive scope, elaborating a bibliographic study on relevant aspects of budget planning, through a transversal study the projections required by the company are observed, such as income, expenses, purchases and treasury management. An analysis of the financial statements was carried out that will allow the company to know the accounting information of the respective established periods. Finally, the financial indicators were elaborated, which will show the economic behaviour that the company may suffer in the following years. The results showed a positive increase in the company's revenues and profits.


Key words: budget planning, income, expenses, purchases, projections.



María del Cisne Abad Romero
76042
0968194800
76042@es.uazuay.edu.ec



Ing. Marco Antonio Piedra Aguilera



Firma Unidad de Idiomas
Karina Durán Andrade
C.I. 010260367-7

INTRODUCCIÓN

La competitividad empresarial ha ido incrementado debido a la globalización de la economía, ocasionando que las empresas por mantenerse a flote opten por tomar decisiones erróneas que perjudiquen sus actividades económicas, cabe mencionar que algunas empresas han basado sus decisiones por la experiencia que han tenido a lo largo del tiempo. Por lo que es necesario que cada una de ellas cuente con una herramienta que le servirá como un soporte para la toma de decisiones, alcance sus objetivos propuestos y tengan un adecuado manejo de sus recursos financieros.

Esta investigación está compuesta por cuatro capítulos, cabe mencionar que este proyecto se basa en elaborar una planificación presupuestaria para Almacén “El Resorte” conforme a los periodos 2021-2022, se aplicó un estudio cuantitativo transversal, desarrollando las proyecciones para la elaboración de presupuestos requeridos por la empresa; por último para comprensión lectora se requiere un alcance descriptivo que ayudará al análisis de los aspectos primordiales sobre la planificación presupuestaria.

En el capítulo 1, se describe la información general de la empresa en estudio como son, origen, filosofía organizacional, su visión a futuro y los productos que oferta al mercado.

En el capítulo 2, se desarrolla el marco teórico en el cual se da a conocer las definiciones necesarias para realizar la planificación presupuestaria.

En el capítulo 3, se realiza las proyecciones de cada uno de los presupuestos, se considera también las variables claves, debido a que tienen un impacto en la elaboración de estas.

En el capítulo 4, se elabora los estados financieros proyectados y los indicadores financieros que nos mostrará el comportamiento económico que puede sufrir la empresa en los años posteriores.

Finalmente se encontrará las conclusiones y recomendaciones como resultado de la investigación realizada.

CAPÍTULO 1. ANÁLISIS DEL ENTORNO

1.1 Macro entorno

Para que una empresa pueda obtener su rendimiento al máximo se necesita conocer los factores externos a los que se enfrentan (Grupoioe.es, 2020).

1.1.1 Entorno económico

Para conocer la situación económica del país es importante analizar ciertos indicadores económicos que se detallan a continuación:

1.1.1.1 Producto Interno Bruto (PIB)

El Producto Interno Bruto (PIB), está compuesto por la producción total de los servicios o bienes del Ecuador.

A continuación, se podrá visualizar una tabla del PIB ecuatoriano.

Tabla 1

PIB del Ecuador

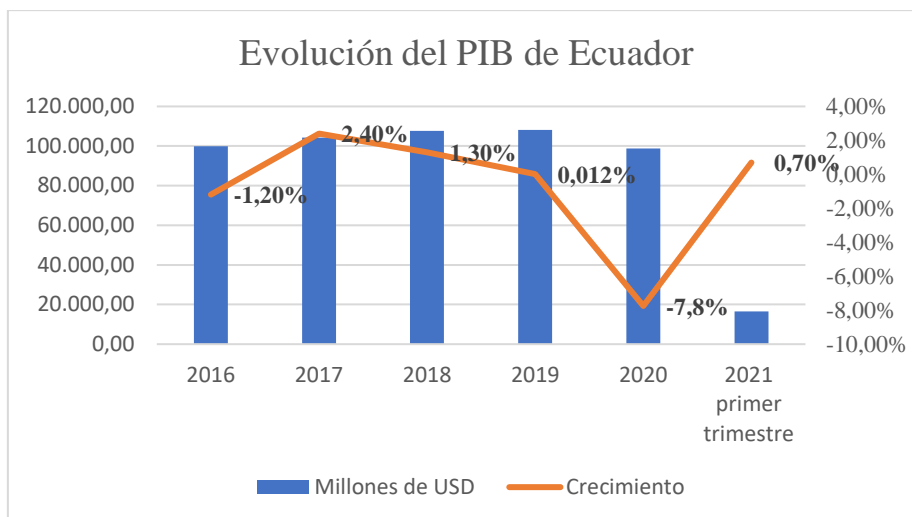
PIB DEL ECUADOR ANUAL 2016- 2020, PIB DEL PRIMER TRIMESTRE DEL 2021

AÑO	PIB (millones de USD)	Crecimiento (%)
2016	99.940,00	-1,20%
2017	104.300,00	2,40%
2018	107.600,00	1,30%
2019	108.100,00	0,012%
2020	98.810,00	-7,8%
2021 primer trimestre	16.445,00	0,70%

Fuente: Basado en los datos del 2016-2020 del Banco Central del Ecuador, Abad (2021).

Figura 1

Evolución del PIB de Ecuador 2017-2020



Como podemos observar en el gráfico 1 que en el año 2016 ha habido una recesión económica, lo cual generó un decrecimiento del 1,20%, para el año 2017, 2018 y 2019 el PIB muestra una recuperación del 2,40%, 1,30% y 0,012%, para el periodo 2020 hubo una caída del 7,8%, esto debido a la emergencia sanitaria lo que causó que no exista un normal funcionamiento de las empresas comerciales y de servicio, para el primer trimestre del año 2021 la economía creció en un 0,70% y para el segundo trimestre de este mismo año creció en un 8,4% debido a una recuperación exitosa en las actividades económicas en el Ecuador.

1.1.1.2 Inflación

La inflación es el alza de los precios de los bienes o servicios del país, podemos decir que si hay un incremento en la inflación el consumo es bajo y por lo contrario si la inflación es baja el consumo es más alto.

A continuación, se presenta una tabla de inflación del Ecuador de los últimos 2 años.

Tabla 2

Inflación

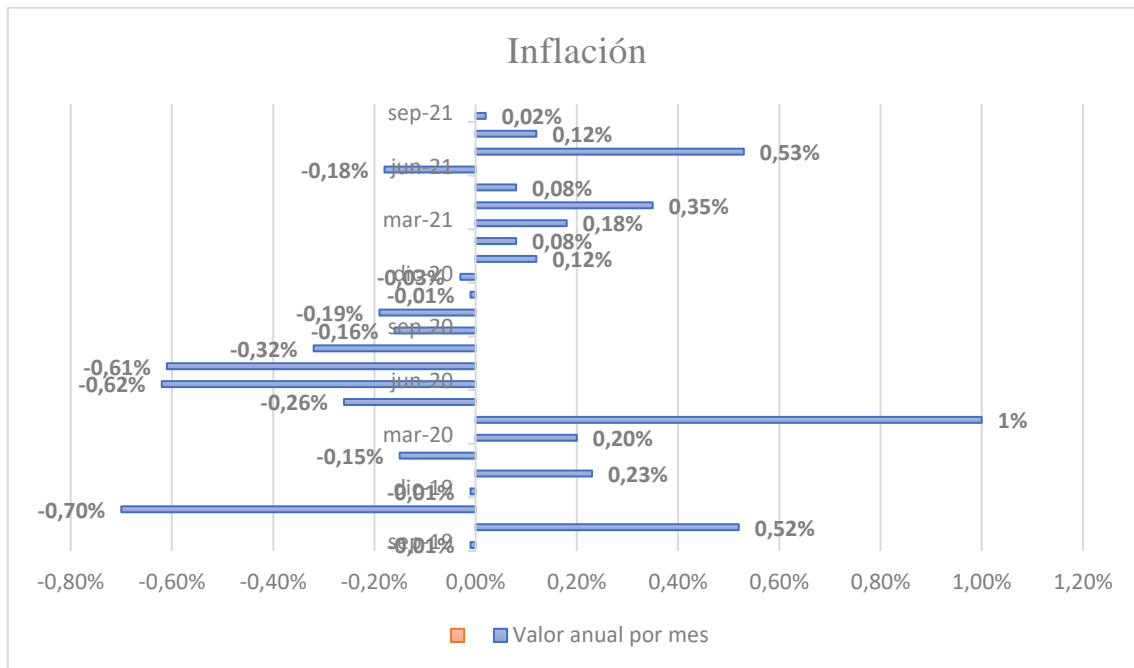
Mes	Valor anual por mes
sep-19	-0,01%
oct-19	0,52%
nov-19	-0,70%
dic-19	-0,01%
ene-20	0,23%
feb-20	-0,15%

mar-20	0,20%
abr-20	1%
may-20	-0,26%
jun-20	-0,62%
jul-20	-0,61%
ago-20	-0,32%
sep-20	-0,16%
oct-20	-0,19%
nov-20	-0,01%
dic-20	-0,03%
ene-21	0,12%
feb-21	0,08%
mar-21	0,18%
abr-21	0,35%
may-21	0,08%
jun-21	-0,18%
jul-21	0,53%
ago-21	0,12%
sep-21	0,02%

Fuente: Basado en los datos de los dos últimos años del Banco Central del Ecuador, Abad (2021).

Figura 2

inflación



Como podemos observar en la tabla 2 del mes de septiembre del 2019 a septiembre de 2020 la inflación en la mayor parte de ese año ha sido negativa lo que quiere decir que

la economía del país no está creciendo llevando a que los precios de cada producto bajen, esto es debido a la emergencia sanitaria y desde octubre de 2020 hasta septiembre de 2021 la inflación ha pasado de -0,19 a 0,02% esto nos muestra que la economía del país ha ido mejorando poco a poco.

Es necesario que exista una inflación controlada, con el fin de que los consumidores tengan la capacidad económica para adquirir los bienes o servicios y sobre todo para que no existe un incremento en ellos.

1.1.2 Entorno social

En base a los datos obtenidos por la Emov, en el cantón Paute se han matriculado alrededor de 19000 carros por lo que no existiría ninguna amenaza, que lleve a los clientes a no consumir los productos que la empresa en estudio oferta, ya que donde se encuentra ubicado el local comercial existe carros de cooperativas y taxis, considerando que ellos necesitan darles un mantenimiento adecuado a los carros para seguir con sus labores diarias.

1.1.3 Entorno político

El papel político de los gobernantes es de trascendental importancia en la economía tanto del pequeño como del gran empresario, pues las acciones que se tomen en pro del desarrollo de la economía local y nacional deberían tener objetivos específicos, metas claras y poco utópicas, las mismas que ha medida que se van desarrollando puedan ser monitorizadas y cuantificar el impacto producido a corto plazo y previsualizar su impacto a mediano y largo plazo.

Si bien Ecuador mantiene relaciones comerciales con muchos países a nivel mundial, como: Estados Unidos, China; y algunos miembros de la unión europea (España, Italia, entre otros), sin embargo, la industrialización del país no ha tenido grandes avances, debido a falta de leyes que motiven este tipo de crecimiento.

1.1.4 Entorno Tecnológico

La implementación de nueva tecnología en estos tiempos se le considera como una estrategia de necesidad, ya que muchas empresas están invirtiendo en ellas, con el fin de que le ayude a reducir costos debido a errores manuales que puede ser causados al momento de realizar un producto; reducción de tiempo, mayor productividad, mejora de calidad y sobre todo una mayor competitividad en el mercado.

La tecnología para las empresas se le considera como una ventaja competitiva ya que si la usan de manera adecuada van a tener una gran ventaja frente a competidores que todavía no han implementado estos nuevos procesos.

1.1.4.1 Internet y Redes sociales

Según un estudio realizado por el Instituto Nacional de Estadística y Censos (INEC), en 2019, las redes más utilizadas por los ecuatorianos son Facebook con 55,4%, seguido de WhatsApp con 52%.

Estas redes sociales serían las más importantes para que las personas conozcan el entorno de cada una de las empresas, también es un medio de comunicación directo con la empresa siendo esta una forma más fácil y sencilla. En Facebook las personas que están interesados sobre algún producto pueden entrar a la página de las empresas y visualizar todo sobre lo que ellos requieran y sobre todo podrán observar los comentarios realizados por clientes de las empresas y tener una idea de cómo son los productos o servicios que se ofrece.

1.2 Micro entorno

Es un entorno de acción directa, es decir son los componentes principales que están relacionados directamente con la empresa (Esan.edu.pe, 2016).

1.2.1 Proveedores

Son personas o empresas más importantes para el desarrollo y funcionamiento de las entidades, ya que estos le ayudan a abastecer sus estantes a las entidades para las cuales hayan sido indagados, lo cual tendrán una relación a largo plazo con su cliente – proveedor.

Es importante que cada empresa u organización cuente con varios proveedores ya que así existiría una competencia en los precios, lo que sería beneficioso para el cliente, al escoger a los proveedores es necesario tomar en cuenta el tiempo en que se demora cada uno de ellos en despachar el producto, ya que si existe demora no sería factible ir por ese proveedor, ya que causaría una insatisfacción al cliente al que se va a revender el producto.

La empresa en estudio como ya lleva más de 20 años en el mercado ha logrado encontrar varios proveedores con los que ha llegado a tener confianza; y muchos años solicitando productos se ha convertido la propietaria en cliente estrella, brindándole

descuentos para que se sienta a gusto de pedir cualquier producto, ya que esos descuentos son muy beneficiosos para ella.

1.2.2 Clientes

Ellos son lo fundamental de la empresa, ya que la mantienen en marcha, por eso es necesario que la empresa conozca a cada uno de ellos, ya que todos tienen características diferentes como, por ejemplo: algunos clientes esperan que los productos sean de buena calidad, precios accesibles y sobre todo tratos preferenciales.

La empresa en estudio conoce a sus clientes ya que lleva 20 años en el negocio, se han ganado su confianza por darles un excelente trato, precios accesibles, productos de calidad y una entrega rápida a los pedidos que ellos necesiten y que el local comercial no tenga en stock.

1.2.3 Competidores

Son personas que ofertan los mismos productos, obteniendo un beneficio económico (Quiroa, 2020).

Es importante que cada entidad tome en cuenta que siempre va a existir empresas dedicadas a lo mismo, siendo necesario que se planifique estrategias para llegar al consumidor.

Se debe conocer los puntos débiles y fuertes de la competencia, para poder hacerse frente a ellos, también es importante conocer cuáles son sus proveedores ya que ellos podrían vender sus productos a un menor precio llamando así la atención de los clientes y conocer el producto estrella, es decir el más solicitado.

En base a todo lo dicho anteriormente, siempre se debe estar atentos a cualquier cambio que realice los competidores, ya sea lanzamiento de nuevos productos, publicidad, ofertas, sorteos, entre otros.

1.3 Análisis Interno

El presente trabajo de investigación se centra en la empresa comercial Almacén “El Resorte” por lo que es primordial conocer su origen, su visión a futuro y los productos que ofertan al mercado, toda esta información que se detallará de la entidad para el conocimiento preliminar de la misma es en base a un diálogo que se obtuvo por parte de la propietaria Dorys Romero, debido a que la entidad no tiene establecida su misión y visión.

1.3.1 Origen

Almacén “El Resorte” inició el 11 de septiembre del 2001 por causa de que la propietaria y su esposo tienen una lubricadora que brinda los servicios como: cambio de aceites, hojas de resorte, pastillas, entre otros. Debido a esto y a su gran número de clientes decidieron invertir en un local pequeño que arrendaron por el centro del cantón Paute contando con pocos productos de calidad para brindar a Paute y a sus alrededores.

Se obtuvo una gran aceptación de los pauteños, ya que era el primer local de venta de repuestos automotrices, por ello decidieron agrandar su portafolio de productos al ofertar llantas, baterías, hojas de resorte, y una gran variedad de repuestos necesarios para cumplir con las expectativas de sus clientes.

La visión a futuro que tiene la propietaria es construir su propio local comercial y seguir incrementado su portafolio de productos para que sus clientes se sientan satisfechos y encuentren todo lo que necesiten para sus vehículos en un solo lugar ya que ellos han sido el motor fundamental del crecimiento de la empresa.

1.3.2 Filosofía corporativa de la empresa

1.3.2.1 Misión

Satisfacer las necesidades de nuestros clientes con una gran variedad de productos de muy buena calidad a los mejores precios competitivos y sobre todo brindar un excelente servicio de venta

1.3.2.2 Visión

Ser la principal empresa comercializadora de repuestos automotrices del cantón Paute.

1.3.3 Productos

La empresa comercial Almacén “El Resorte” cuenta con un amplio portafolio de productos que brindan a sus clientes.

Actualmente está conformada por 4 líneas de productos estos son: Repuestos, Llantas, Baterías y Aceites. En la primera línea conformada por repuestos se encuentran filtros, filtros de aire, amortiguadores, hojas de resorte, bandas, pastillas, pernos, rotulas, terminales, tubos, focos, cauchos paquete, tuercas de rueda, bujías, grapas, grasa, bornes de baterías, polvo de radiador, líquido de freno, llaves, tapa de radiador; en la segunda

línea de productos que son llantas está compuesta por Maxxis, General y Rencauche disponible para autos y camionetas en todo tipo de dimensión; en la tercera línea se encuentran baterías de la marca Bosch e igualmente para todo tipo de vehículo y por último la línea de aceites con una gran variedad de marcas y de todas las especificaciones (figura 3-6).

Figura 3

Línea de repuestos



Figura 4

Línea Llantas (Maxxis, General y Rencauche)



Figura 5

Línea Baterías



Figura 6

Línea Aceites



CAPÍTULO 2. MARCO TEÓRICO

2.1 Planificación presupuestaria

La planificación presupuestaria o planificación del presupuesto es conocer cuánto se debe obtener de ingresos, de costos de producción y de gastos para el buen funcionamiento del negocio. En otras palabras, cuánto se tiene que vender y cuánto se tiene que gastar para obtener rentabilidad en una empresa (Ghermandi, 2019).

El presupuesto organiza esta función en números permitiendo proyectar y comparar los resultados económicos y financieros tanto del futuro y del pasado.

2.2 Planificar

2.2.1 Definición

Planificar o planificación es la estructuración de una serie de acciones o procesos para alcanzar determinadas metas u objetivos. Desde otro punto de vista, planificar también es anticiparse ante eventos inesperados que pueden resultar en amenazas u oportunidades, de ese modo, se busca reducir los impactos negativos y aprovechar las oportunidades que se encuentren.

Es decir, planificar no solo significa tener un programa de acción, sino minimizar daños y aprovechar las oportunidades para maximizar los beneficios. Todas las personas, empresas e incluso un gobierno necesitan planificar para determinar cómo usarán los recursos limitados para obtener el mayor beneficio posible (Westreicher, Planificación, 2020).

2.2.2 Importancia

- La planeación ayuda a evitar de una mejor manera los impactos de los sucesos imprevistos que puedan darse y poder actuar frente a ellos.
- La planeación ayuda a fijar prioridades.
- Permite definir estrategias.
- Permite un mejor control del proceso y evita la improvisación.

2.2.3 Objetivos

- Motivar a todos los empleados de una organización, desde el máximo funcionario hasta un operario a cooperar con los programas de planificación.
- Definir las estrategias con las que van a actuar.

- Reformular las metas y objetivos en caso de ser necesario.
- Los objetivos y planes de acción deben ser asumidos y aceptados por todos los miembros de la empresa.

2.3 Presupuesto

2.3.1 Definición

En términos económicos, un presupuesto se refiere a la cantidad de dinero que se necesita para hacer frente a los gastos que intervienen en cierto proyecto. Es decir, es una cifra anticipada que revela el costo que va a suponer realizar cierta actividad económica (Sánchez, 2016).

Un presupuesto es el plan de acción de una empresa o un emprendedor en términos monetarios, ya que, intervienen cifras financieras de cuánto tiene que invertir y gastar para la operación y funcionalidad del proyecto que se quiere llevar a cabo (Sánchez, 2016).

2.3.2 Importancia

El presupuesto es la herramienta que se utiliza con anticipación para conocer los ingresos y gastos que se esperan en un período de tiempo (usualmente en un año). Realizar un presupuesto es importante para una empresa o emprendedor ya que permite identificar, determinar y gestionar los recursos que van a intervenir en las operaciones del negocio de forma que funcione con eficiencia y eficacia.

Cabe recalcar que se debe tener especial cuidado en el pronóstico de ventas, pues, este será la principal referencia para el Presupuesto de Ventas, y con el mismo se desarrollarán los demás presupuestos. También se debe tomar en cuenta el punto de equilibrio, ya que, nos indica la cantidad que se debe vender para a partir de ello obtener ganancia. La elaboración de un presupuesto ayuda a prevenir el riesgo, pues, a partir de ello se puede prevenir, corregir y controlar las operaciones y actividades de una empresa (Ramírez, 2020).

2.3.3 Funciones

- Tener un control financiero de la organización.
- Obtener un control presupuestario, es decir, ir comparando los resultados reales con los datos presupuestados para verificar los logros o remediar las diferencias.
- Presentan roles preventivos y correctivos en la organización.

Tomando en cuenta que el presente trabajo se basa en realizar una planificación presupuestaria es necesario definir varios conceptos sobre cada presupuesto a realizarse para tener el conocimiento del mismo.

2.4 Presupuesto de ventas

También conocido como presupuesto de operación, primero se debe determinar el volumen de ventas, esto debe ser para cada producto que maneje la empresa (Tamer & Guerra, 2010).

Al estimar la cantidad de ventas para cada producto, los volúmenes de ventas pasados se suelen usar para las proyecciones futuras. También es muy importante el criterio de expertos en el tema, así como el uso de metodologías confiables o estadísticas (Tamer & Guerra, 2010).

Figura 7

Presupuesto de Ventas

Presupuesto de Ventas
Unidades a vender
Precio de venta
Venta en \$
Ventas a crédito
Ventas al contado
(+) cobros
Ingreso por ventas

Fuente: Basado en Ojeada y Serrano, (2020).

2.5 Presupuesto de compras

Es una herramienta que ayuda a todo tipo de organización a determinar la cantidad necesaria de productos, porque si existe suficiente inventario disponible la empresa o negocio puede solventar o cumplir las necesidades de los clientes en un determinado tiempo (Sy Corvo, 2018).

Figura 8

Presupuesto de Compra

--

Presupuesto de compras
ventas al mes
(+) inventario final deseado
(-) inventario inicial
(=) compras del periodo
Precio de compra
Compras en \$
Compras a crédito
Compras al contado
Pagos proveedores
Pago total proveedores

Fuente: Basado en Ojeada y Serrano, (2020).

2.5.1 Políticas de manejo de inventario

Estas políticas son estrategias diseñadas por las organizaciones con el fin de reducir los costos de mantenimiento asegurando un buen servicio al cliente. Además, se debe tener un buen control de inventarios para evitar el exceso ocasionando pérdidas por disminución de costos de los productos a vender (Leal, 2018). También si no se tiene un buen control se llegará a satisfacer solamente las necesidades de la empresa distribuidora.

Para Leal (2018) la política de inventarios tiene un efecto importante sobre cada área principal de la empresa.

- **Producción:** esta área necesita tener un inventario de materia prima elevado para tener la disponibilidad necesaria en los procesos de fabricación
- **Ventas:** requiere de un inventario que cuente con lo necesario para hacer frente a lo que demanda el mercado.
- **Compras:** cuando se realiza una compra excesiva existe disminución del costo unitario de cada producto.
- **Financiación:** se dice que un inventario reducido evita un costo alto por mantenimiento de inventario.

Para Leal (2018) establecer una política de inventarios se debe tomar en cuenta ciertas variables.

- **Costos:** se refiere a tres principales costos: el costo de almacenamiento del inventario, el costo de pedido y los costos de obsolescencia.

- **Nivel de servicio:** son las expectativas que tiene el cliente en cuanto al servicio que brinda la empresa, es decir cuánto tiempo se demora en llegar un producto a manos del cliente y si el pedido llega completo.
- **Lead time o tiempo de reabastecimiento:** es en cuánto tiempo el pedido se despacha hacia el demandante.
- **La naturaleza del producto:** se valoran las restricciones que tiene el producto.
- **Restricciones del proveedor:** se toma en cuenta las condiciones que el proveedor exige para poder adquirir el producto.

2.5.2 Lote económico de compra

El lote económico de compra, calcula cuánto debe comprar una entidad con el propósito de que no exista un costo elevado de mantenimiento y adicionalmente el costo de realizar nuevos pedidos (Chávez & Torres, 2009).

Chávez y Torres (2009) dicen que el modelo EOQ se basa en varios supuestos.

- **La demanda es constante:** se refiere a una cierta cantidad que consume siempre el cliente en un periodo determinado.
- **El lead time es constante:** en cuanto tiempo o en qué fecha despacha los productos solicitados el proveedor.
- **El costo de hacer un nuevo pedido es constante:** se podría decir que todos los pedidos son iguales y uniformes.
- **El precio del producto es constante:** si existe variabilidad en los precios por lo tanto va a cambiar el costo de cada producto.

2.5.3 Pérdida de venta por falta de inventario

Respecto a la pérdida de venta se refiere a la cantidad de unidades que no se llega a vender por falta de inventario, ocasionando una insatisfacción y pérdida de cliente de modo que ven a la competencia como una alternativa para saciar sus necesidades (Lorenzana, 2015).

2.5.4 Equipo comercial o Funcionamiento comercial

Más allá de vender y tener una conexión con el cliente, la principal función del equipo comercial es garantizar la satisfacción del consumidor. Esto se logra conociendo al cliente mediante un análisis de perfil del consumidor (Da Silva, 2020).

A continuación, se presentan las cuatro principales funciones del equipo comercial:

a) Diseñar objetivos

Establecer objetivos que ayuden al crecimiento de la empresa. Esos objetivos deben ser realistas y deben ser la guía principal de dirección del departamento (Da Silva, 2020).

b) Conocer a los clientes y sus necesidades

Es una función comercial principal en toda empresa, ya que, conocer al cliente es vital para todo emprendimiento o actividad económica, pues, toda empresa tiene perfiles de clientes.

Se debe segmentar a los clientes según características como: localización geográfica, niveles de renta o ingresos, educación, gustos y preferencias y el nivel social (Da Silva, 2020).

c) Planificar estrategias

Es parte de las funciones del departamento de ventas planear estrategias para la comercialización del producto o servicio, por lo tanto, es recomendable que trabajen en estas estrategias junto al departamento de marketing para establecer una buena campaña de divulgación mediante diferentes tipos de publicidad.

d) Diseño del proceso de ventas

Este proceso incluye pre venta, venta y post venta, es necesario un buen servicio post venta para fidelizar a los clientes (Da Silva, 2020).

Aproximadamente el 80% de las ganancias futuras vienen del 20% de clientes ya existentes en la empresa, por lo tanto, es muy importante retener y fidelizar a los consumidores con los que cuenta una organización.

2.6 Presupuesto de Mano de obra

Es el proceso que realiza los trabajadores para crear bienes o servicios.

Figura 9

Presupuesto de Mano de Obra

Presupuesto Mano de Obra
Horas requeridas

Horas garantizadas a contratar
Horas a pagar
(*) Costo MOD/ por hora
(=) Pago total trabajador

Fuente: Basado en Ojeada y Serrano, (2020).

2.7 Gastos generales

Son las erogaciones necesarias para la fabricación de un producto y el correcto funcionamiento de las operaciones de una empresa. Estos gastos generales pueden ser: gastos generales de materiales, gastos generales de producción, gastos generales de ventas, gastos generales administrativos (Chiquilinga & Vallejos, 2017).

2.8 Presupuesto de costo de ventas

Este presupuesto permite conocer toda la actividad general de la empresa en términos monetarios (Rivadeneira, 2014).

Figura 10

Estructura de costo de ventas

Presupuesto de Costo de Ventas
Compras
(+) Inventario inicial
(=) Mercadería disponible
(-) Inventario final
(=) Costo de ventas

Fuente: Basado en Ojeada y Serrano, (2020).

2.9 Balance general proyectado

El balance general proyectado es una herramienta prospectiva de ayuda para conocer sobre el futuro económico de las actividades de una empresa y una referencia a futuro de la situación económica y financiera de la misma.

El balance general previsional o proyectado consiste en una visión prospectiva de las actividades que tienen una empresa en función de sus metas y objetivos (Perea, Castellanos, & Valderrama, 2014).

2.10 Estado de resultados presupuestados

Es un estado financiero en el cual constan como principales partidas las ventas, costos y gastos proyectados con el fin de determinar la relación costo-beneficio. El estado de resultado es un documento financiero, que refleja la rentabilidad que obtuvo una empresa en un período económico. Por lo tanto, permite tomar decisiones a futuro y ajustar los presupuestos para proyectar los beneficios que se quisieran obtener en los siguientes períodos (Valle, 2020).

En general, el estado de resultados presupuestado permite tomar decisiones a futuro, permitiendo modificar los ingresos o egresos en relación a la demanda para alcanzar beneficios económicos proyectados.

Figura 11

Estado de Resultados

Ventas
(-) Costo de Ventas
(=) Utilidad Bruta
(-) Gastos de Funcionamiento
(=) Utilidad Operacional
(-) Gastos Financieros
(+) Productos Financieros
(=) Utilidad antes de Impuestos
(-) 15% Trabajadores
(-) Impuestos
(=) Utilidad neta

Fuente: Basado de Ojeada y Serrano, (2020).

2.11 Estado de flujo y efectivo presupuestado

El gerente financiero es el encargado de registrar las entradas y salidas de efectivo futuras en el flujo con el fin de garantizar la liquidez y solvencia de la empresa y así cumplir con las metas definidas a través de la evaluación de las cuentas de activos y pasivos corrientes (Contreras, 2004).

El flujo de efectivo proyectado es una herramienta de gestión de control interno financiero, al no proyectarlo correctamente suele hacer que las empresas tengan

problemas en sus finanzas y en sus provisiones a corto y mediano plazo, creando una mala imagen con proveedores y acreedores al no cumplir con los objetivos planteados.

También se menciona que el flujo de efectivo proyectado es una herramienta básica para la administración financiera, ya que, plantea el uso eficiente de recursos, manteniendo saldos razonables cercanos a las necesidades permanentes de efectivo (Dakay, 2021).

2.12 Indicadores Financieros

Los indicadores financieros son de gran utilidad para directivos de la empresa, contadores y demás personal encargado de la gestión económica de las organizaciones, estas razones financieras tienen como objetivo principal servir para la toma de decisiones, a través de cálculos o fórmulas utilizando principalmente el Balance General y el Estado de Resultados; permiten ver más allá de números, ya que, requiere de un análisis para determinar cómo se ha desempeñado una empresa en un período de tiempo determinado tanto económica como financieramente.

2.12.1 Índices financieros de liquidez

Los indicadores financieros de liquidez son fundamentales para determinar la situación y desempeño económico y financiero de una empresa en el corto plazo, es decir, si tiene capacidad de cumplir con sus obligaciones en el corto plazo (Herrera, Bentancourt, Vega, & Vivanco, 2016).

Sirven para establecer la facilidad o dificultad de pagar los pasivos corrientes al convertir a efectivo sus activos corrientes. Se trata de saber qué pasaría si a la empresa se le exigiera el pago inmediato de sus obligaciones, es decir, si tiene o no la capacidad de pago.

Razón corriente: Este índice relaciona los activos corrientes con los pasivos corrientes de la misma naturaleza. Dándonos a conocer si la empresa tiene la capacidad de pago en el corto plazo.

Prueba ácida: Es un indicador el cual pretende verificar la capacidad de pago en el corto plazo de la empresa sin depender de la venta de sus existencias, es decir, considerando los saldos de efectivo, de cuentas por cobrar, de inversiones temporales, pero no de inventarios.

2.12.2 Índices financieros de actividad

Los ratios de actividad son un tipo de indicador económico que mide el desenvolvimiento de ciertos activos. Depende del cálculo y de qué se pretenda conocer para determinar el resultado en veces o en días (Marco, 2017). Se utilizan cuentas tanto del Balance de Situación Financiera y del Estado de Resultados.

Rotación de cartera: Muestra el número de veces que las cuentas por cobrar giran en promedio en un período de tiempo. Se debe tener cuidado en no involucrar cuentas por cobrar distintas a las pertenecientes a clientes, pues, en la mayoría de balances se encuentran cuentas por cobrar a socios, empleados, deudores, etc., las mismas que no tienen nada que ver con las ventas del producto o servicio de la empresa, por lo tanto, no se deben tomar en cuenta.

Rotación de activos: este indicador es importante para poder conocer si la empresa tiene un adecuado manejo de sus activos lo que le dará mayores ingresos.

2.12.3 Índices financieros de rentabilidad

Existen diferentes opiniones y definiciones relacionadas con la rentabilidad, por ejemplo, dicen que la rentabilidad es la relación entre ingresos y costos generados por el uso de activos de la empresa en actividades productivas en un período de tiempo (Gitman, 1997).

Margen operacional: mide la eficiencia operativa de una empresa.

Margen neto: es la rentabilidad que tiene una empresa después de haber realizado todos los pagos correspondientes.

2.12.4 Índices financieros de endeudamiento

Los indicadores de endeudamiento o solvencia tratan de medir en qué grado y de qué forma participan los acreedores en una empresa. También mide el riesgo que tienen esos acreedores y los dueños de una empresa frente a un nivel de endeudamiento (Superintendencia de Compañías, Valores y Seguros, 2021).

Desde el punto de vista de los administradores lograr un endeudamiento óptimo es todo un arte pues, pretende el estudio de diferentes fuentes de financiamiento, que pueden ser propias o externas, en el caso de la deuda externa se debe tomar en cuenta las tasas de interés del mercado, con el objetivo de obtener rentabilidad por encima de lo que hay que pagar por intereses (Superintendencia de Compañías, Valores y Seguros, 2021).

Endeudamiento patrimonial: esta razón de dependencia entre propietarios y acreedores sirve para determinar en qué medida están financiados los recursos de la empresa y para saber si el capital es óptimo o necesita de financiamiento externo (Superintendencia de Compañías, Valores y Seguros, 2021).

Nivel de endeudamiento del activo: nos da a conocer el porcentaje de financiamiento de una empresa por deuda adquirida acreedores o en otras palabras por fuentes de financiamiento externas.

CAPITULO 3. APLICACIÓN PRESUPUESTARIA

Para comenzar la aplicación de los presupuestos antes mencionados a la empresa Almacén “El Resorte”, es necesario medir y determinar la demanda.

3.1 Medición de la demanda

Estudiar y comprender la demanda es indispensable para cualquier organización ya que le ayudará a identificar oportunidades de mercado. Existe tres niveles o dimensiones: nivel de producto, niveles espaciales y niveles temporales (Kotler & Keller, 2012). A continuación, se presenta la medición de la demanda para Almacén “El Resorte”.

3.1.1 Niveles de producto

3.1.1.1 Ventas del sector

Tabla 3

Ventas del sector

Ventas del sector	
Sector	Valor Anual
Automotriz	\$1.117.525.112,96

Fuente: Basado en los datos del 2019 de la Superintendencia de Compañías, Abad (2021).

De acuerdo a datos obtenidos de la Superintendencia de Compañías el sector automotriz de las pequeñas y medianas empresas del Ecuador obtiene un promedio de ventas anuales que del año 2019 fueron igual a \$ 1.117.525.112,96 USD.

3.1.1.2 Ventas de la empresa

Tabla 4

Ventas de la empresa

Ventas de la empresa	
Empresa	Ventas anuales
Almacén "El Resorte"	\$ 347.939,46

Fuente: Basado en los datos del 2019 brindados por Dorys Romero propietaria de Almacén “El Resorte”, Abad (2021).

Dorys Romero, propietaria de la empresa Almacén “El Resorte”, brindó información acerca de las ventas anuales, mismas que en promedio del año 2019 fueron de \$ 347.939,46.

3.1.1.3 Ventas línea de productos

Tabla 5

Ventas-Líneas de producto

Ventas-líneas de producto	
Línea de producto	Ventas Anuales
Repuestos	\$ 32.751,15
Llantas	\$ 249,185,74
Baterías	\$ 31.843,00
Aceites	\$ 34.159,57
Ventas Totales de la empresa	\$ 347.939,46

Fuente: Basado en los datos del 2019 brindados por Dorys Romero propietaria del Almacén “El Resorte”, Abad (2021).

La Empresa Almacén “El Resorte” obtiene sus ingresos de la venta de 4 líneas de productos que oferta en el mercado. La primera línea de repuestos se compone por: filtros, hojas, pastillas, pernos, rotulas, terminales, tuercas de rueda, focos, cauchos, tubos, bujías, líquido de freno, tapa de radiador, amortiguadores, bandas, llaves, grapas y grasa, la segunda línea de llantas está compuesta por dos marcas estas son: Maxxis y General, adicionalmente en esta línea se agrega Rencauche, la tercera línea de baterías son de la marca Bosch para todo tipo de vehículo, y por último la línea de aceites. Obteniendo como resultado las ventas del año 2019 que es de \$ 347.939,46 todos estos datos fueron brindados por la propietaria de la empresa.

3.1.1.4 Ventas genéricas

Tabla 6

Ventas genéricas

Ventas Genéricas	
Ventas de la empresa	\$ 347.939,46
Competencia	\$ 1.117.177.173,50
Ventas totales del sector automotriz	\$ 1.117.525.112,96

Fuente: Basado en los datos del 2019 brindados por Dorys Romero y la Superintendencia de Compañías, Abad (2021).

Las ventas genéricas se obtuvieron al restar de las ventas del sector las de la empresa, esto como resultado los ingresos de la competencia que se dedican a vender productos similares a los de la empresa en estudio, estos datos se obtuvieron de la

Superintendencia de Compañías y de la empresa Almacén “El Resorte” por la propietaria del mismo.

3.1.1.5 Ventas del producto

Los ingresos que obtiene Almacén “El Resorte” del periodo 2019 se da por 4 líneas de productos que ofertan al mercado se puede apreciar estos valores en la Tabla 5; los ingresos serían: Repuestos (32.751,15.), Llantas (\$249.185,74), Baterías (31.843,00) y Aceites (34.159,57). Para observar el desglose de cada línea de producto que se ha vendido en ese año ver Anexo A.

3.1.2 Niveles espaciales

En relación con los niveles espaciales se debe agregar que la empresa vende sus productos en el territorio ecuatoriano, región Sierra, provincia del Azuay, cantón Paute. A continuación, se reflejan las ventas en dólares para los 4 niveles.

3.1.2.1 Ventas del país

Tabla 7

Ventas del país

Ventas del país	
País	Venta Anual
Ecuador	\$ 347.939,46

Fuente: Basado en los datos del 2019 brindados por Dorys Romero propietaria del Almacén “El Resorte”, Abad (2021).

3.1.2.2 Ventas por región

Tabla 8

Ventas por región

Ventas Región	
Región	Ventas del sector automotriz
Costa	\$ -
Sierra	\$ 347.939,46
Oriente	\$ -
Total	\$ 347.939,46

Fuente: Basado en los datos del 2019 brindados por Dorys Romero propietaria del Almacén “El Resorte”, Abad (2021).

3.1.2.3 Ventas por provincia-ciudad

Tabla 9

Ventas provincia-ciudad

Ventas provincia – ciudad	
Provincia	Ventas totales
Azuay	\$ 347.939,46

Fuente: Basado en los datos del 2019 brindados por Dorys Romero propietaria del Almacén “El Resorte”, Abad (2021).

3.1.2.4 Clientes

Tabla 10

Clientes

Clientes	
Consumidores Finales	\$ 347.939,46
Total	\$ 347.939,46

Fuente: Basado en los datos del 2019 brindados por Dorys Romero propietaria del Almacén “El Resorte”, Abad (2021).

Dorys Romero, propietaria de la empresa en estudio explicó que los ingresos obtenidos son resultado de ventas a consumidores finales que se realiza en la empresa comercial.

3.1.3 Niveles temporales

Tabla 11

Niveles temporales

Niveles temporales	Ventas realizadas
Largo	\$ -
Mediano	\$ 204.567,25
Corto	\$ 143.372,21
Total ventas	\$ 347.939,46

Fuente: Basado en los datos del 2019 brindados por Dorys Romero propietaria del Almacén “El Resorte”, Abad (2021).

Para poder establecer los niveles temporales de la empresa es indispensable considerar la actividad a la que se dedica. Al comercializar artículos o piezas para carros se le cataloga en el nivel temporal de mediano plazo. También, se comercializa llantas y baterías que para un taxi o camioneta de transporte se la puede catalogar como un nivel temporal de corto plazo por el motivo de que estos medios de transporte están en constante

movimiento y el desgaste de esos artículos sería mayor que el de otros vehículos particulares, catalogándolos a estos un nivel temporal de mediano plazo.

3.2 Delimitación de mercado

Es conocer a qué segmento de consumidores se está ofertando el producto y qué parte o fracción de la población va a ser atendida, pero para que exista un mercado no solo se debe contar con la necesidad de adquirir los artículos por parte de los clientes si no también, es necesario que las personas que demandan dichos bienes tengan una capacidad económica para poder adquirirlos. Se conoce diferentes tipos de mercados: mercado potencial, disponible, cualificado, atendido y penetrado (Gómez, 2018).

3.2.1 Mercado potencial

Son consumidores que posiblemente están interesados por los productos que oferta la empresa y los llegarían a adquirir (Vigaray, 2012). En el caso de Almacén “El Resorte”, está ubicado en el cantón Paute centro, por lo tanto, su mercado potencial es la población de este cantón que posee un vehículo como: autos, camionetas y busetas (Tabla 10).

Tabla 12

Mercado potencial

Mercado potencial (carros)	19.000
Población Cantón Paute (personas)	25.494
% de matriculación vehicular en Paute	74,53%

Nota. El mercado potencial está medido en número de vehículos matriculados en el cantón Paute. Fuente: Basado en los datos tomados de la EMOV y Super Intendencia de Compañías, Abad (2021).

3.2.2 Mercado disponible

Es una parte del mercado potencial, son consumidores que tienen la necesidad de adquirir el producto y la capacidad para poder pagarlo (Vigaray, 2012). Para la empresa en estudio el mercado disponible es la población económicamente activa del cantón Paute que posee un vehículo, es decir son los consumidores que cuentan con una capacidad económica y tienen la necesidad de adquirirlo (Tabla 11).

Tabla 13

Mercado disponible

Mercado disponible	14.160,70
--------------------	-----------

% de matriculación vehicular en Paute	74,53%
Mercado potencial (carros)	19.000

Nota. El mercado disponible esta medido en número de vehículos existentes en el cantón Paute. Fuente: Basado en los datos tomados de la EMOV, Abad (2021).

3.2.3 Mercado cualificado disponible

Es el grupo de compradores que tiene interés e ingresos necesarios para adquirir el producto, es decir que no tiene ninguna restricción de compra (Bravo, 2012). Al no existir una restricción por parte del consumidor para la adquisición de los productos, la empresa en estudio tiene un mercado cualificado disponible existente.

3.2.4 Mercado atendido

Es un grupo de consumidores que forman parte del mercado y al que la empresa decide poner mayor énfasis con el fin de propagar sus ventas (Vigaray, 2012). La empresa en estudio quiere vender sus productos a clientes que habitan en Chicán, San Cristóbal, Tomebamba y Guarainag (Tabla 12).

Tabla 14

Mercado atendido

Mercado atendido	2.534
Chicán	850
San Cristóbal	1500
Tomebamba	700
Guarainag	350
Total	3400
% Nivel de vehículos existentes en el cantón Paute	0,7453

Nota. El mercado atendido está medido en número de vehículos al que quiere llegar la empresa en estudio. Fuente: Basado en los datos tomados de la EMOV, Abad (2021).

3.2.5 Mercado penetrado

Es un grupo de clientes que ya han adquirido los productos de la empresa en un periodo determinado (Vigaray, 2012). La empresa en estudio vende sus productos a clientes de diferentes parroquias del cantón Paute entre ellas son: Paute (centro), Bulán, El Cabo y Dug Dug (Tabla 13).

Tabla 15*Mercado penetrado*

Mercado penetrado	5.294
Paute	4560
Dug Dug	600
Bulán	940
El Cabo	1004
Total	7104
% Nivel de vehículos existentes en el cantón Paute	0,7453

Nota. El mercado penetrado esta medido en número de vehículos que han comprado los productos. Fuente: Basado en los datos tomados de la EMOV, Abad (2021).

3.3 Medición de la demanda de mercado y de la empresa

3.3.1 Demanda de mercado

Es la cantidad requerida de un producto que los consumidores están dispuestos a comprar en un periodo determinado. Existen tres niveles de la demanda total estos son: mercado mínimo, previsto y potencial (Gary, Kotler, & Moorthy, 1992).

3.3.2 Mercado mínimo

Se refiere a la cantidad de consumidores que adquieren los productos de la empresa sin necesidad de realizar una estrategia (Ojeada & Serrano, 2020). El mercado mínimo de la empresa en estudio son los consumidores con los que cuentan actualmente.

3.3.3 Mercado previsto

Este se refiere al que la empresa quiere llegar a través de la implantación de estrategias (Ojeada & Serrano, 2020).

3.3.4 Mercado potencial

Se conoce como mercado potencial a los consumidores que no adquieren el producto ofertado por la empresa, pero en un tiempo determinado pueden tener la necesidad de adquirirlo (Ojeada & Serrano, 2020).

3.3.5 Cuota de mercado

Es la proporción de personas que llegan a adquirir los productos de una determinada empresa, esta cuota puede ser expresada en unidades o los ingresos que tiene la misma (Herández, 2015).

Tabla 16

Cuota de mercado

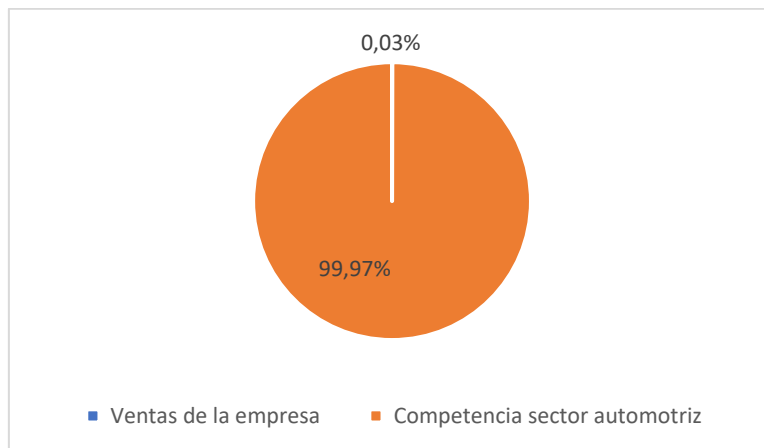
	Cuota de mercado	
Ventas de la empresa	\$ 347.939,46	0,03%
Competencia sector automotriz	\$ 1.117.177.173,50	99,97%
Total	\$ 1.117.525.112,96	100%

Fuente: Basado en los datos del periodo 2019 brindados por Dorys Romero y la Superintendencia de Compañías, Abad (2021).

Almacén “El Resorte” abarca el 0,03% de mercado, respecto de todo el sector automotriz PYMES de la provincia del Azuay. En la Figura 10, se puede visualizar lo mencionado.

Figura 12

Cuota de mercado



3.4 Determinación del precio

Es importante considerar para toda empresa un precio accesible para sus clientes y sobre todo que le genere ingresos de los productos o servicios que se está ofertando, sin embargo, si este se realiza de una forma empírica considerando que es el mayor problema de las empresas sin tomar en cuenta diferentes variables como son: los costos de

producción o costos de comercialización, el análisis de la competencia y la disponibilidad de pago, la empresa podría llegar a tener pérdidas (Pymes El Financiero, 2015).

El primer método para la fijación de precios de un producto o servicio es a través del costo de comercialización o compra, este costo se refiere a la compra o adquisición de productos llamados mercaderías que no han sido intervenidas o modificadas hasta llegar a manos del cliente final, es decir, el comerciante adquiere los productos a un precio determinado de sus proveedores y luego los vende sin realizar ninguna modificación (Punto de Encuentro, 2012). A continuación, se expresa el costo de compra y comercialización de los productos que oferta la empresa en estudio.

Tabla 17

Costo de compra y comercialización llantas Maxxis

Llantas Maxxis						
Dimensión llanta	225/70/15	235/75/15	215/75/15	215/75/14	185/60/14	175/70/13
Costo de compra de mercadería	\$ 100,79	\$ 132,05	\$ 102,86	\$ 99,44	\$ 56,62	\$ 51,26
costo de transporte	\$ -	\$ -	\$ -	\$ -	\$ -	\$ -
(=) Costo de adquisición	\$ 100,79	\$ 132,05	\$ 102,86	\$ 99,44	\$ 56,62	\$ 51,26

Fuente: Basado en los datos brindados por Dorys Romero propietaria de Almacén “El Resorte”, Abad (2021).

Tabla 18

Costo de compra y comercialización llantas General

Llantas General						
Dimensión llanta	225/70/15	235/75/15	215/75/15	215/75/14	185/60/14	175/70/13
Costo de compra de mercadería	\$ 88,17	\$ 103,94	\$ 95,72	\$ 84,74	\$ 38,86	\$ 35,59
costo de transporte	\$ -	\$ -	\$ -	\$ -	\$ -	\$ -
(=) Costo de adquisición	\$ 88,17	\$ 103,94	\$ 95,72	\$ 84,74	\$ 38,86	\$ 35,59

Fuente: Basado en los datos brindados por Dorys Romero propietaria de Almacén “El Resorte”, Abad (2021).

Tabla 19

Costo de compra y comercialización Filtros

Filtros						
Número de filtros	2862	966	2825	3593A	3593C	2849
Costo de compra de mercadería	\$ 1,34	\$ 1,29	\$ 1,52	\$ 1,57	\$ 1,37	\$ 1,51
costo de transporte	\$ -	\$ -	\$ -	\$ -	\$ -	\$ -

(=) Costo de adquisición \$ 1,34 \$ 1,29 \$ 1,52 \$ 1,57 \$ 1,37 \$ 1,51

Fuente: Basado en los datos brindados por Dorys Romero propietaria de Almacén “El Resorte”, Abad (2021).

Tabla 20

Costo de compra y comercialización Baterías

Baterías		
Tipo de batería	34 HP	24 HP
Costo de compra de mercadería	\$ 92,36	\$ 90,27
costo de transporte	\$ -	\$ -
(=) Costo de adquisición	\$ 92,36	\$ 90,27

Fuente: Basado en los datos brindados por Dorys Romero propietaria de Almacén “El Resorte”, Abad (2021).

Tabla 21

Costo de compra y comercialización Pastillas

Pastillas		
	Mazda	Toyota
Costo de compra de mercadería	\$ 16,52	\$ 20,00
costo de transporte	\$ 2,00	\$ 2,00
(=) Costo de adquisición	\$ 18,52	\$ 22,00

Fuente: Basado en los datos brindados por Dorys Romero propietaria de Almacén “El Resorte”, Abad (2021).

Tabla 22

Costo de compra y comercialización Hojas de resorte

Hojas de resorte		
	Mazda	Toyota
Costo de compra de mercadería	\$ 26,52	\$ 17,06
costo de transporte	\$ 2,00	\$ 2,00
(=) Costo de adquisición	\$ 28,52	\$ 19,06

Fuente: Basado en los datos brindados por Dorys Romero propietaria de Almacén “El Resorte”, Abad (2021).

Tabla 23

Costo de compra y comercialización Aceites

Aceites			
	20w50	15w40	10w30
Costo de compra de mercadería	\$ 3,53	\$ 3,42	\$ 3,53
costo de transporte	\$ -	\$ -	\$ -
(=) Costo de adquisición	\$ 3,53	\$ 3,42	\$ 3,53

Fuente: Basado en los datos brindados por Dorys Romero propietaria de Almacén “El Resorte”, Abad (2021).

Otro método para fijar los precios de un producto es conocer el precio de venta de la competencia que oferta productos iguales o similares de la empresa, con la finalidad de relacionarlos y obtener una estrategia competitiva que logre atraer a los consumidores, por el contrario, si la empresa llega a fijar este valor por encima o por debajo de la competencia podría existir pérdida de clientes y menores ingresos (Pymes El Financiero, 2015). A continuación, se presentan los precios de la competencia que es indispensable conocer para que la empresa en estudio establezca precios adecuados y se mantenga competitiva en el mercado.

Tabla 24

Precio de la competencia llantas Maxxis

Llantas Maxxis	Precios					
	225/70/15	235/75/15	215/75/15	215/75/14	185/60/14	175/70/13
Auto llantas	\$ 123,00	\$ 145,00	\$ 120,00	\$ 115,00	\$ 65,00	\$ 52,00
Llantas Barrionuevo	\$ 109,00	\$ 124,00	\$ 107,00	\$ 106,00	\$ 59,00	\$ 53,00
Auto técnica Paute	\$ 115,00	\$ 127,00	\$ 118,00	\$ 111,00	\$ 55,00	\$ 50,00
Tecnicentro Chávez	\$ 113,00	\$ 130,00	\$ 111,00	\$ 112,00	\$ 61,00	\$ 52,00

Fuente: Basado en los datos de la competencia, Abad (2021).

Tabla 25

Precio de la competencia llantas General

Llantas General	Precios					
	225/70/15	235/75/15	215/75/15	215/75/14	185/60/14	175/70/13
Auto llantas	\$ 105,00	\$ 130,00	\$ 103,00	\$ 102,00	\$ 57,00	\$ 49,00
Llantas Barrionuevo	\$ 107,00	\$ 116,00	\$ 99,00	\$ 91,00	\$ 45,00	\$ 36,00
Auto técnica Paute	\$ 108,00	\$ 119,00	\$ 100,00	\$ 98,00	\$ 47,00	\$ 42,00
Tecnicentro Chávez	\$ 102,00	\$ 121,00	\$ 102,00	\$ 103,00	\$ 58,00	\$ 44,00

Fuente: Basado en los datos de la competencia, Abad (2021).

Tabla 26

Precio de la competencia Filtros

Filtros	Precios					
	2862	966	2825	3593A	3593C	2849
Automotriz Rodas	\$ 2,50	\$ 2,50	\$ 2,50	\$ 2,50	\$ 2,50	\$ 2,50
Automotriz Valencia	\$ 3,50	\$ 3,50	\$ 3,50	\$ 3,50	\$ 3,50	\$ 3,50

Fuente: Basado en los datos de la competencia, Abad (2021).

Tabla 27

Precio de la competencia Aceites

Aceites	Precios		
	20w50	15w40	10w30
Vinicio Ortuño	\$ 6,00	\$ 5,50	\$ 5,00
Automotriz Rodas	\$ 4,50	\$ 5,00	\$ 6,00
Tecnico Centro Chávez	\$ 6,00	\$ 7,00	\$ 7,00
Auto técnica Paute	\$ 5,50	\$ 6,00	\$ 5,50

Fuente: Basado en los datos de la competencia, Abad (2021).

Tabla 28

Precio de la competencia Hojas de resorte

Hojas de resorte	Precios	
	Mazda	Toyota
Vinicio Ortuño	\$ 29,00	\$ 23,00
Automotriz Valencia	\$ 25,00	\$ 19,00
Automotriz Leo	\$ 27,00	\$ 21,00

Fuente: Basados en los datos de la competencia, Abad (2021).

Tabla 29

Precio de la competencia Baterías

Baterías	Precios	
	34 HP	24 HP
Auto llantas	\$ 112,00	\$ 109,00
Auto técnica Paute	\$ 110,00	\$ 105,00

Fuente: Basados en los datos de la competencia, Abad (2021).

Tabla 30

Precio de la competencia Pastillas

Pastillas	Precios	
	Mazda	Toyota
Vinicio Ortuño	\$ 28,00	\$ 27,00
Automotriz Leo	\$ 26,00	\$ 25,00

Fuente: Basados en los datos de la competencia, Abad (2021).

3.4.1 Cuadro resumen

En este punto se visualizan 4 grupos, estos son: repuestos, llantas, baterías y aceites, en cada uno se desglosan todos los productos que el almacén está ofertando al mercado, también se muestra el precio de venta al público, el precio de la competencia y disponibilidad al pago, es decir lo que el cliente quiere pagar por los productos. Para poder observar el cuadro resumen (ver Anexo B).

3.4.2 Factores que influyen en el precio de venta

Inflación

En cuanto a la inflación se refiere al aumento de los bienes y servicios que se da en un periodo determinado (por lo general un año), provocando que los comerciantes o consumidores finales no adquieran más de lo que sabían comprar (Sevilla, 2015). En base al Banco Central se obtuvo los datos mensuales de la inflación del mes de enero y febrero del 2021. Sacando el promedio en base a estos datos nos dio como resultado una inflación del 0,10%. Este dato servirá para el desarrollo de los presupuestos (Anexo C).

Política de venta

La política de Almacén “El Resorte” únicamente en las llantas es vender el 80% a crédito y 20% al contado con un plazo establecido de 30 días, puesto que necesita liquidez para cancelar sus deudas.

3.5 Determinación de la demanda

Para presupuestar la demanda se debe tomar en cuenta 4 componentes fundamentales.

Tendencia

Es una serie de elementos que van en dirección ya sea ascendente o descendente en un determinado tiempo (Westreicher, 2020). Para obtener la tendencia de Almacén “El Resorte”, se utilizó la fórmula Tendencia de la herramienta Excel, tomando los datos históricos de julio de 2016 a mayo de 2021.

=Tendencia (ventas históricas julio de 2016 a mayo de 2021; periodo histórico de las ventas julio 2016 a mayo de 2021; periodo histórico y proyectado julio 2016 a junio 2026).

Ciclo

Establece cada qué tiempo se repiten unos determinados datos o comportamientos (Hernández, Navarro, & Sottolichio, 2016).

= Ventas/Tendencia.

Estacionalidad

Son patrones que se repiten conforme a la temporada año tras año (Analytica, s.f.). Para este cálculo se debe sumar el ciclo del séptimo mes del año 2016 más el ciclo del séptimo mes del año 2017 más el ciclo del séptimo mes del año 2018 más el ciclo del séptimo mes del año 2019 más el ciclo del séptimo mes del año 2020 y dividir para 5.

= (ciclo del séptimo mes del año 2016 + el ciclo del séptimo mes del año 2017 + el ciclo del séptimo mes del año 2018 + el ciclo del séptimo mes del año 2019 + el ciclo del séptimo mes del año 2020) / 5.

Resultados inesperados

Estos son impredecibles, es decir no siguen ningún patrón (Hernández, 2015)

= Tendencia*Factor.

A continuación, se podrá observar la determinación de la demanda para el producto Filtros. Para visualizar la tendencia de los demás productos (ver Anexo D).

Tabla 31*Determinación de la demanda Filtros*

Determinación de la demanda Filtros							
Año	Mes	Periodo	Ventas	Tendencia	Ciclo	Factor	Línea ajustada
2016	7	1	430	443,24	0,97	1,02	453
	8	2	450	444,12	1,01	0,99	441
	9	3	445	445,01	1,00	1,00	446
	10	4	420	445,89	0,94	1,00	446
	11	5	415	446,78	0,93	1,00	446
	12	6	467	447,66	1,04	1,02	455
2017	1	7	429	448,55	0,96	1,02	458
	2	8	450	449,43	1,00	1,01	454
	3	9	469	450,32	1,04	0,97	438
	4	10	430	451,20	0,95	0,94	424
	5	11	415	452,09	0,92	0,99	450
	6	12	480	452,97	1,06	1,03	464
	7	13	477	453,85	1,05	1,02	464
	8	14	465	454,74	1,02	0,99	452
	9	15	455	455,62	1,00	1,00	457
	10	16	479	456,51	1,05	1,00	457
	11	17	465	457,39	1,02	1,00	457
	12	18	481	458,28	1,05	1,02	466
2018	1	19	479	459,16	1,04	1,02	469
	2	20	453	460,05	0,98	1,01	465
	3	21	431	460,93	0,94	0,97	449
	4	22	420	461,81	0,91	0,94	435
	5	23	470	462,70	1,02	0,99	460
	6	24	482	463,58	1,04	1,03	475
	7	25	477	464,47	1,03	1,02	475
	8	26	426	465,35	0,92	0,99	463
	9	27	459	466,24	0,98	1,00	467
	10	28	467	467,12	1,00	1,00	468
	11	29	488	468,01	1,04	1,00	467
	12	30	469	468,89	1,00	1,02	477
2019	1	31	495	469,78	1,05	1,02	480
	2	32	484	470,66	1,03	1,01	476
	3	33	488	471,54	1,03	0,97	459
	4	34	476	472,43	1,01	0,94	445
	5	35	484	473,31	1,02	0,99	471
	6	36	479	474,20	1,01	1,03	486
	7	37	497	475,08	1,05	1,02	486
	8	38	482	475,97	1,01	0,99	473
	9	39	499	476,85	1,05	1,00	478

	10	40	483	477,74	1,01	1,00	478
	11	41	480	478,62	1,00	1,00	478
	12	42	470	479,51	0,98	1,02	488
	1	43	497	480,39	1,03	1,02	491
	2	44	495	481,27	1,03	1,01	487
	3	45	407	482,16	0,84	0,97	469
	4	46	455	483,04	0,94	0,94	455
	5	47	487	483,93	1,01	0,99	481
2020	6	48	490	484,81	1,01	1,03	497
	7	49	495	485,70	1,02	1,02	497
	8	50	489	486,58	1,00	0,99	484
	9	51	478	487,47	0,98	1,00	489
	10	52	489	488,35	1,00	1,00	489
	11	53	490	489,24	1,00	1,00	489
	12	54	496	490,12	1,01	1,02	499
	1	55	499	491,00	1,02	1,02	501
	2	56	498	491,89	1,01	1,01	497
	3	57	498	492,77	1,01	0,97	480
	4	58	440	493,66	0,89	0,94	465
	5	59	499	494,54	1,01	0,99	492
2021	6	60	498	495,43	1,01	1,03	508
	7	61		496,31		1,02	508
	8	62		497,20		0,99	494
	9	63		498,08		1,00	499
	10	64		498,96		1,00	499
	11	65		499,85		1,00	499
	12	66		500,73		1,02	509
	1	67		501,62		1,02	512
	2	68		502,50		1,01	508
	3	69		503,39		0,97	490
	4	70		504,27		0,94	475
	5	71		505,16		0,99	502
2022	6	72		506,04		1,03	519
	7	73		506,93		1,02	518
	8	74		507,81		0,99	505
	9	75		508,69		1,00	510
	10	76		509,58		1,00	510
	11	77		510,46		1,00	510
	12	78		511,35		1,02	520
	1	79		512,23		1,02	523
	2	80		513,12		1,01	519
2023	3	81		514,00		0,97	500
	4	82		514,89		0,94	485
	5	83		515,77		0,99	513

	6	84	516,66	1,03	530
	7	85	517,54	1,02	529
	8	86	518,42	0,99	515
	9	87	519,31	1,00	520
	10	88	520,19	1,00	521
	11	89	521,08	1,00	520
	12	90	521,96	1,02	531
	1	91	522,85	1,02	534
	2	92	523,73	1,01	530
	3	93	524,62	0,97	511
	4	94	525,50	0,94	494
	5	95	526,39	0,99	524
2024	6	96	527,27	1,03	541
	7	97	528,15	1,02	540
	8	98	529,04	0,99	526
	9	99	529,92	1,00	531
	10	100	530,81	1,00	531
	11	101	531,69	1,00	531
	12	102	532,58	1,02	542
	1	103	533,46	1,02	545
	2	104	534,35	1,01	540
	3	105	535,23	0,97	521
	4	106	536,11	0,94	504
	5	107	537,00	0,99	534
2025	6	108	537,88	1,03	552
	7	109	538,77	1,02	551
	8	110	539,65	0,99	536
	9	111	540,54	1,00	542
	10	112	541,42	1,00	542
	11	113	542,31	1,00	542
	12	114	543,19	1,02	553
	1	115	544,08	1,02	556
	2	116	544,96	1,01	551
2026	3	117	545,84	0,97	531
	4	118	546,73	0,94	514
	5	119	547,61	0,99	545
	6	120	548,50	1,03	562

Fuente: Basado en los datos brindados por Dorys Romero propietaria de Almacén "El Resorte".

Luego de haber determinado la demanda de filtros para el periodo 2021-2026, se puede evidenciar que tiene un comportamiento creciente, pues para junio de 2021 se demandarán 508 unidades hasta llegar a mayo de 2026 con 562 unidades.

3.6 Presupuesto de ventas

Unidades a vender: son las unidades obtenidas de la tabla determinación de la demanda (línea ajustada).

Precio de venta: se utilizaron los precios históricos brindados por la empresa en estudio para poder determinar el precio de venta, mismos que fueron cambiando debido a la inflación promedio del mes de enero – febrero del 2021 (Anexo C).

Ventas en dólares: se tiene el resultado de la multiplicación de unidades a vender por el precio de venta.

Ventas a crédito: cabe mencionar que la empresa en estudio tiene como política de ventas el 80% crédito, con un plazo de 30 días, recalando que esta política únicamente es para el producto llantas, se realizó un auxiliar para determinar este valor.

Ventas al contado: es el resultado de la resta entre ventas en dólares menos las ventas a crédito.

Ingreso por ventas: se obtiene el resultado de la suma de las ventas al contado más los cobros a crédito.

A continuación, se podrá observar el presupuesto de ventas para el periodo 2022 del producto filtros. Para visualizar los demás años del producto filtros y el presupuesto de ventas de cada producto ver Anexo E.

Tabla 32*Presupuesto de ventas Filtros 2022*

Presupuesto de ventas Filtros												
2022	Enero	Febrero	Marzo	Abril	Mayo	Junio	Julio	Agosto	Septiembre	Octubre	Noviembre	Diciembre
Unidades a vender	512	508	490	475	502	519	518	505	510	510	510	520
Precio de venta	\$ 6,95	\$ 6,96	\$ 6,96	\$ 6,97	\$ 6,98	\$ 6,98	\$ 6,99	\$ 7,00	\$ 7,00	\$ 7,01	\$ 7,02	\$ 7,03
Venta en \$	\$3.557,60	\$3.533,34	\$3.411,55	\$3.310,42	\$3.502,09	\$3.624,31	\$3.620,94	\$3.533,60	\$3.572,16	\$3.575,73	\$3.579,30	\$3.653,14
Ventas a crédito	\$ -	\$ -	\$ -	\$ -	\$ -	\$ -	\$ -	\$ -	\$ -	\$ -	\$ -	\$ -
Ventas al contado	\$3.557,60	\$3.533,34	\$3.411,55	\$3.310,42	\$3.502,09	\$3.624,31	\$3.620,94	\$3.533,60	\$3.572,16	\$3.575,73	\$3.579,30	\$3.653,14
(+) Cobros	\$ -	\$ -	\$ -	\$ -	\$ -	\$ -	\$ -	\$ -	\$ -	\$ -	\$ -	\$ -
Ingreso por ventas	\$3.557,60	\$3.533,34	\$3.411,55	\$3.310,42	\$3.502,09	\$3.624,31	\$3.620,94	\$3.533,60	\$3.572,16	\$3.575,73	\$3.579,30	\$3.653,14

Fuente: Basado en los datos brindados por Dorys Romero propietaria de Almacén “El Resorte”.

Una vez realizado el presupuesto de ventas del producto filtros podemos observar que se tiene un crecimiento de los ingresos favorables para la empresa en estudio, los ingresos por ventas fueron \$3.533,23; \$3.653,14; \$3.775,43; \$3.900,13; 4.027,30 y \$4.117,47 respectivamente.

3.7 Presupuesto de compra de mercadería

Ventas al mes: son las unidades obtenidas de la tabla determinación de la demanda (línea ajustada).

Inventario final deseado: se calcula multiplicando las ventas del siguiente mes por el porcentaje que se quiere mantener en stock para solventar la venta del mes siguiente, el porcentaje establecido en cada producto fue en base a la consulta con un experto que fue realizada a la propietaria de la empresa en estudio Dorys Romero.

Inventario inicial: es el inventario final deseado del mes anterior, cabe recalcar que, para julio de 2021 de cada uno de los productos el dato obtenido es en base al inventario que tiene la propietaria de la empresa en estudio.

Compras del periodo: se obtuvo este dato al sumar las ventas del mes más el inventario final deseado y menos el inventario inicial.

Precio de compra: es el precio con el que la empresa Almacén “El Resorte” adquiere sus productos para la venta, este dato se obtuvo mediante la propietaria de la empresa quien nos facilitó el precio de cada uno de los productos, cabe recalcar que a este precio se le afecta mes a mes la inflación promedio que se calculó anteriormente.

Compras en dólares: es la multiplicación de las compras del periodo por el precio de compra.

Compras a crédito: se realizó el auxiliar de compras a crédito para determinar cuánto se debe pagar a los proveedores, cabe mencionar que los productos que se compran a crédito son: filtros, llantas, baterías y aceites.

Compras al contado: es la diferencia de compras en dólares menos las compras a crédito.

Pagos proveedores: este valor pasa al auxiliar de compras de mercadería a la celda pagos si es que existe pago a proveedores.

Pago total proveedores: este valor es la suma entre las compras al contado más el pago a proveedores.

Se realizó el auxiliar de mercadería requerida e inventario final de mercadería para una mejor comprensión ya que nos servirá para conocer cuánto costó la mercadería

requerida y el inventario final de mercadería en dólares ya que en el presupuesto de compras se encuentra en unidades.

A continuación, se podrá observar el presupuesto de compras de mercadería del producto filtros del año 2022. Para observar los presupuestos de compra de mercadería de los demás años del producto filtros y de cada uno de los productos ver Anexo F.

Tabla 33*Presupuesto de compra de mercadería Filtros 2022*

Presupuesto de compra de mercadería Filtros													
2022	Enero	Febrero	Marzo	Abril	Mayo	Junio	Julio	Agosto	Septiembre	Octubre	Noviembre	Diciembre	
ventas al mes	512	508	490	475	502	519	518	505	510	510	510	520	
(+) inventario final deseado	229	221	214	226	234	233	227	230	230	230	234	235	
(-) inventario inicial	230	229	221	214	226	234	233	227	230	230	230	234	
(=) compras del periodo	510	500	483	487	510	519	512	507	510	510	515	521	
Precio de compra	\$ 5,24	\$ 5,24	\$ 5,25	\$ 5,25	\$ 5,26	\$ 5,26	\$ 5,27	\$ 5,27	\$ 5,28	\$ 5,28	\$ 5,29	\$ 5,29	
Compras en \$	\$2.671,67	\$ 2.620,35	\$2.535,61	\$2.558,63	\$2.679,48	\$2.729,00	\$2.698,01	\$2.674,87	\$2.692,06	\$2.694,75	\$2.721,25	\$2.760,24	
Compras a crédito	\$1.603,00	\$ 1.572,21	\$1.521,36	\$1.535,18	\$1.607,69	\$1.637,40	\$1.618,81	\$1.604,92	\$1.615,24	\$1.616,85	\$1.632,75	\$1.656,14	
Compras al contado	\$1.068,67	\$ 1.048,14	\$1.014,24	\$1.023,45	\$1.071,79	\$1.091,60	\$1.079,20	\$1.069,95	\$1.076,82	\$1.077,90	\$1.088,50	\$1.104,09	
Pagos proveedores	\$1.601,87	\$ 1.603,00	\$1.572,21	\$1.521,36	\$1.535,18	\$1.607,69	\$1.637,40	\$1.618,81	\$1.604,92	\$1.615,24	\$1.616,85	\$1.632,75	
Pago total proveedores	\$2.670,54	\$ 2.651,14	\$2.586,45	\$2.544,81	\$2.606,97	\$2.699,29	\$2.716,60	\$2.688,75	\$2.681,75	\$2.693,14	\$2.705,35	\$2.736,84	

Fuente: Basado en los datos brindados por Dorys Romero propietaria de Almacén “El Resorte”, Abad (2021).

Tabla 34*Auxiliar de compras Filtros crédito 2022*

Auxiliar de compras filtros a crédito													
2022	Enero	Febrero	Marzo	Abril	Mayo	Junio	Julio	Agosto	Septiembre	Octubre	Noviembre	Diciembre	
Compras a crédito	\$1.603,00	\$1.572,21	\$1.521,36	\$1.535,18	\$1.607,69	\$1.637,40	\$1.618,81	\$1.604,92	\$1.615,24	\$1.616,85	\$1.632,75	\$1.656,14	
Pagos	\$1.601,87	\$1.603,00	\$1.572,21	\$1.521,36	\$1.535,18	\$1.607,69	\$1.637,40	\$1.618,81	\$1.604,92	\$1.615,24	\$1.616,85	\$1.632,75	
Saldos	\$1.603,00	\$1.572,21	\$1.521,36	\$1.535,18	\$1.607,69	\$1.637,40	\$1.618,81	\$1.604,92	\$1.615,24	\$1.616,85	\$1.632,75	\$1.656,14	

Fuente: Basado en los datos brindados por Dorys Romero propietaria de Almacén “El Resorte”, Abad (2021).

Tabla 35*Auxiliar de mercadería requerida e inventario final de mercadería 2022*

Auxiliar de mercadería requerida e inventario final de mercadería												
2022	Enero	Febrero	Marzo	Abril	Mayo	Junio	Julio	Agosto	Septiembre	Octubre	Noviembre	Diciembre
Valor mercadería requerida	\$2.671,67	\$2.620,35	\$2.535,61	\$2.558,63	\$2.679,48	\$2.729,00	\$2.698,01	\$2.674,87	\$2.692,06	\$2.694,75	\$2.721,25	\$2.760,24
Valor inventario final de mercadería	\$1.197,07	\$1.155,80	\$1.121,54	\$1.186,48	\$1.227,89	\$1.226,75	\$1.197,15	\$1.210,22	\$1.211,43	\$1.212,64	\$1.237,65	\$1.246,04

Fuente: Basado en los datos brindados por Dorys Romero propietaria de Almacén “El Resorte”, Abad (2021).

Las compras del periodo en unidades se obtienen en función a las unidades que se van a vender las cuales se obtuvieron de la medición de la demanda (línea ajustada) de cada mes, se obtuvo compras en dólares para el producto filtros de \$2.669,78, \$2.760,24, \$2.852,48, \$2.946,55, \$3.042,48 y \$1.706,66 respectivamente.

3.8 Presupuesto de mano de obra

Horas requeridas: este valor se obtuvo mediante la propietaria Dorys Romero de la empresa en estudio quien nos comentó qué tiempo se demora en vender cada producto, el tiempo en despachar y arreglar la mercadería, el tiempo en atender a los clientes que no realizan una compra y por último, el tiempo en realizar cosas varias dando como resultado un total de 6 horas, como se trabaja 5 días a la semana serían 30 horas por las 4 semanas que tiene el mes, con un total de 120 horas requeridas para atender el negocio.

Horas garantizadas a contratar: según el código de trabajo una persona tiene la obligación de trabajar 8 horas diarias por cinco días a la semana y por las 4 semanas que tiene el mes dando como resultado un total de 160 horas que debe trabajar una persona.

Horas a pagar: es el mismo valor de las horas garantizadas, el motivo es que las horas requeridas no superaron a las horas garantizadas.

Costo de mano de obra directa por hora: este dato se obtiene de la división entre el salario mensual del trabajador para el número de horas garantizadas, dando como resultado un costo hora/hombre de \$4,38 (Anexo G). Este valor varía y se incrementa en base a la inflación promedio que se calculó anteriormente.

Pago total a trabajador: es la multiplicación de horas a pagar por el costo de mano de obra directa.

A continuación, se podrá observar el presupuesto de mano de obra del año 2022 para visualizar de los demás periodos ver (Anexo H).

Tabla 36*Presupuesto mano de obra 2022*

Presupuesto de mano de obra directa													
2022	Enero	Febrero	Marzo	Abril	Mayo	Junio	Julio	Agosto	Septiembre	Octubre	Noviembre	Diciembre	
Horas requeridas	120	120	120	120	120	120	120	120	120	120	120	120	120
Horas garantizadas a contratar	160	160	160	160	160	160	160	160	160	160	160	160	160
Horas a pagar	160	160	160	160	160	160	160	160	160	160	160	160	160
(*) Costo MOD/ por hora	\$ 4,41	\$ 4,42	\$ 4,42	\$ 4,42	\$ 4,43	\$ 4,43	\$ 4,44	\$ 4,44	\$ 4,45	\$ 4,45	\$ 4,46	\$ 4,46	\$ 4,46
(=) Pago total obreros	\$ 705,72	\$ 706,43	\$ 707,13	\$ 707,84	\$ 708,55	\$ 709,26	\$ 709,97	\$ 710,68	\$ 711,39	\$ 712,10	\$ 712,81	\$ 713,52	\$ 713,52

Fuente: Basado en los datos brindados por Dorys Romero propietaria de Almacén “El Resorte”, Abad (2021).

El pago total de obreros es de \$705,02, \$713,52, \$722,13, \$730,85, \$739,66 y \$744,11. Es importante mencionar que las horas requeridas no superan a las horas garantizadas por lo que no es necesario contratar más personal.

3.9 Costos de comercialización

En este presupuesto se muestra las erogaciones necesarias para realizar las ventas de los productos de la empresa en estudio esta consta de publicidad, sueldo del vendedor, seguro del vendedor y el arriendo del local comercial. En publicidad solo se paga en los meses mayo, junio, noviembre y diciembre ya que en esos meses se realiza un sorteo por el día del padre y por navidad y fin de año.

A continuación, se podrá visualizar el costo de comercialización de los periodos 2021 y 2022 ya que no existe ningún valor que sea cambiante para que le llegue a afectar al total, por lo tanto, el total del costo de comercialización serán los mismos valores para los demás años.

Tabla 37

Costos de comercialización 2021

Costos de comercialización							
	2021	Julio	Agosto	Septiembre	Octubre	Noviembre	Diciembre
Publicidad		\$ -	\$ -	\$ -	\$ -	\$ 20,00	\$ 20,00
Sueldo vendedor		\$ 500,00	\$ 500,00	\$ 500,00	\$ 500,00	\$ 500,00	\$ 500,00
Seguro del vendedor		\$ 132,00	\$ 132,00	\$ 132,00	\$ 132,00	\$ 132,00	\$ 132,00
Arriendo		\$ 120,00	\$ 120,00	\$ 120,00	\$ 120,00	\$ 120,00	\$ 120,00
Costo total de comercialización		\$ 752,00	\$ 752,00	\$ 752,00	\$ 752,00	\$ 772,00	\$ 772,00

Fuente: Basado en los datos brindados por Dorys Romero propietaria de Almacén “El Resorte”, Abad (2021).

Tabla 38

Costos de comercialización 2022

Costos de comercialización							
----------------------------	--	--	--	--	--	--	--

2022	Enero	Febrero	Marzo	Abril	Mayo	Junio	Julio	Agosto	Septiembre	Octubre	Noviembre	Diciembre
Publicidad	\$ -	\$ -	\$ -	\$ -	\$ 20,00	\$ 20,00	\$ -	\$ -	\$ -	\$ -	\$ -	\$ 20,00
Sueldo vendedor	\$ 500,00	\$ 500,00	\$ 500,00	\$ 500,00	\$ 500,00	\$ 500,00	\$ 500,00	\$ 500,00	\$ 500,00	\$ 500,00	\$ 500,00	\$ 500,00
Seguro del vendedor	\$ 132,00	\$ 132,00	\$ 132,00	\$ 132,00	\$ 132,00	\$ 132,00	\$ 132,00	\$ 132,00	\$ 132,00	\$ 132,00	\$ 132,00	\$ 132,00
Arriendo	\$ 120,00	\$ 120,00	\$ 120,00	\$ 120,00	\$ 120,00	\$ 120,00	\$ 120,00	\$ 120,00	\$ 120,00	\$ 120,00	\$ 120,00	\$ 120,00
Costo total de comercialización	\$ 752,00	\$ 752,00	\$ 752,00	\$ 752,00	\$ 772,00	\$ 772,00	\$ 752,00	\$ 752,00	\$ 752,00	\$ 752,00	\$ 752,00	\$ 772,00

Fuente: Basado en los datos brindados por Dorys Romero propietaria de Almacén “El Resorte”, Abad (2021).

Se puede observar que el costo de las erogaciones que impulsa las ventas de cada uno de los productos que oferta la empresa es un total de \$772,00 para cada año correspondiente.

3.10 Gastos de funcionamiento

Son los gastos que se realizan dentro del local comercial, en este presupuesto se encuentran honorarios del contador, servicios básicos, materiales de oficina, depreciación de equipo de cómputo y depreciación de muebles y enseres. En los materiales de oficina se registró 3,00 cada mes ya que para lo único que la propietaria gasta es en hojas para la impresión de las facturas, tomando en cuenta que estas son electrónicas, sin embargo algunos clientes no cuentan con un correo por lo que solicitan el documento impreso.

El valor de las depreciaciones de cada año se puede observar en el Anexo I.

A continuación, se podrán visualizar los gastos de funcionamiento del periodo 2022, para observar de los demás periodos ver (Anexo J).

Tabla 39

Gastos de funcionamiento 2022

Gatos de funcionamiento													
	2022	Enero	Febrero	Marzo	Abril	Mayo	Junio	Julio	Agosto	Septiembre	Octubre	Noviembre	Diciembre
Honorarios del contador		\$ 140,00	\$ 140,00	\$ 140,00	\$ 140,00	\$ 140,00	\$ 140,00	\$ 140,00	\$ 140,00	\$ 140,00	\$ 140,00	\$ 140,00	\$ 140,00
Servicios básicos		\$ 45,00	\$ 45,00	\$ 45,00	\$ 45,00	\$ 45,00	\$ 45,00	\$ 45,00	\$ 45,00	\$ 45,00	\$ 45,00	\$ 45,00	\$ 45,00
Materiales de oficina		\$ 3,00	\$ 3,00	\$ 3,00	\$ 3,00	\$ 3,00	\$ 3,00	\$ 3,00	\$ 3,00	\$ 3,00	\$ 3,00	\$ 3,00	\$ 3,00
Depreciación de Equipos de computo		\$ 77,00	\$ 77,00	\$ 77,00	\$ 77,00	\$ 77,00	\$ 77,00	\$ 77,00	\$ 77,00	\$ 77,00	\$ 77,00	\$ 77,00	\$ 77,00
Depreciación de Muebles y enseres		\$ 29,99	\$ 29,99	\$ 29,99	\$ 29,99	\$ 29,99	\$ 29,99	\$ 29,99	\$ 29,99	\$ 29,99	\$ 29,99	\$ 29,99	\$ 29,99
Total gastos de funcionamiento		\$ 294,99	\$ 294,99	\$ 294,99	\$ 294,99	\$ 294,99	\$ 294,99	\$ 294,99	\$ 294,99	\$ 294,99	\$ 294,99	\$ 294,99	\$ 294,99

Fuente: Basado en los datos brindados por Dorys Romero propietaria de Almacén “El Resorte”, Abad (2021).

Se puede observar que el total de gastos de funcionamiento correspondientes a cada año son: \$234,34, \$291,99, \$333,00, \$382,32, \$431,66 y \$426,84 respectivamente.

3.11 Estado de costo de ventas

Compras: se toma del auxiliar de mercadería requerida e inventario final de mercadería

Inventario inicial: es el inventario final del mes anterior, cabe recalcar que, para julio de 2021 (de cada uno de los productos), el dato obtenido es el inventario de cada uno de los productos por el precio de compra.

Mercadería disponible: es la suma entre compras más inventario inicial.

Inventario final: se toma del auxiliar de mercadería requerida e inventario final de mercadería.

Costo de ventas: es la diferencia entre mercadería disponible menos inventario final.

A continuación, se podrá visualizar el estado de costo de ventas para el periodo 2022 del producto filtros para visualizar los años restantes del producto filtros y de cada uno de los productos ver (Anexo K).

Tabla 40*Estado de costo de ventas 2022*

Estado de costo de ventas Filtros													
	2022	Enero	Febrero	Marzo	Abril	Mayo	Junio	Julio	Agosto	Septiembre	Octubre	Noviembre	Diciembre
Compras		\$2.671,67	\$2.620,35	\$2.535,61	\$2.558,63	\$2.679,48	\$2.729,00	\$2.698,01	\$2.674,87	\$2.692,06	\$2.694,75	\$2.721,25	\$2.760,24
(+) Inventario inicial		\$1.205,29	\$1.197,07	\$1.155,80	\$1.121,54	\$1.186,48	\$1.227,89	\$1.226,75	\$1.197,15	\$1.210,22	\$1.211,43	\$1.212,64	\$1.237,65
(=) Mercadería disponible		\$3.876,95	\$3.817,41	\$3.691,41	\$3.680,17	\$3.865,96	\$3.956,88	\$3.924,76	\$3.872,02	\$3.902,28	\$3.906,18	\$3.933,89	\$3.997,89
(-) Inventario final		\$1.197,07	\$1.155,80	\$1.121,54	\$1.186,48	\$1.227,89	\$1.226,75	\$1.197,15	\$1.210,22	\$1.211,43	\$1.212,64	\$1.237,65	\$1.246,04
(=) Costo de ventas		\$2.679,89	\$2.661,61	\$2.569,87	\$2.493,69	\$2.638,07	\$2.730,14	\$2.727,60	\$2.661,81	\$2.690,85	\$2.693,54	\$2.696,23	\$2.751,85

Fuente: Basado en los datos brindados por Dorys Romero propietaria de Almacén “El Resorte”, Abad (2021).

Podemos observar que el inventario del producto filtros que se vendieron para los respectivos periodos fueron \$2.661,52, \$2.751,85, \$2.843,97, \$2.937,91, \$3.033,71 y \$3.101,62. Esto es favorable para la empresa ya que para cada año los ingresos van incrementando.

CAPÍTULO 4 MEDICIÓN FINANCIERA

4.1 Estado de resultados presupuestados

Ventas netas: este valor se obtiene de la suma de todas las ventas en dólares del presupuesto de ventas.

Costo de ventas: este valor se obtiene de la suma de todos los costos de ventas del estado de costos de ventas.

Utilidad bruta: es la diferencia entre las ventas netas menos el costo de ventas.

Gastos de funcionamiento: se toma el valor total de gastos de funcionamiento del presupuesto gastos de funcionamiento.

Utilidad operacional: el valor se obtiene por la diferencia entre utilidad bruta menos los gastos de funcionamiento.

Gastos financieros: el dato se obtiene de pago a préstamos si es que la empresa lo requiere.

Productos financieros: son los datos de intereses ganados del presupuesto de manejo de tesorería.

Utilidad antes de impuestos: el dato se saca de la utilidad operacional menos gastos financieros más productos financieros.

15% de trabajadores: es la multiplicación del 15% de la participación de los trabajadores de la utilidad antes de impuestos.

Impuesto a la renta: es la multiplicación del 25% del impuesto a la renta de la utilidad antes de impuestos.

Utilidad neta: es la resta de la utilidad antes de impuestos menos 15% a trabajadores y menos los 25% del impuesto a la renta

Tabla 41*Estado de resultados presupuestado*

ESTADO DE RESULTADOS PRESUPUESTADO						
Año	2021	2022	2023	2024	2025	2026
Ventas Netas	\$219.014,34	\$452.168,19	\$466.839,27	\$483.488,25	\$502.214,57	\$ 258.874,27
(-) Costo de Ventas	\$194.627,38	\$401.609,44	\$416.203,06	\$413.755,69	\$450.790,87	\$ 232.455,27
(=) Utilidad Bruta	\$ 24.386,96	\$ 50.558,75	\$ 50.636,21	\$ 69.732,56	\$ 51.423,70	\$ 26.419,00
(-) Gastos de Funcionamiento	\$ 1.409,04	\$ 3.509,88	\$ 4.002,00	\$ 4.593,84	\$ 5.185,92	\$ 2.618,20
(=) Utilidad Operacional	\$ 22.977,92	\$ 47.048,87	\$ 46.634,21	\$ 65.138,72	\$ 46.237,78	\$ 23.800,80
(-) Gastos Financieros	\$ -	\$ -	\$ -	\$ -	\$ -	\$ -
(+) Productos Financieros	\$ 334,11	\$ 1.940,89	\$ 2.654,95	\$ 2.976,04	\$ 2.993,75	\$ 1.144,79
(=) Utilidad antes de Impuestos	\$ 23.312,04	\$ 48.989,76	\$ 49.289,16	\$ 68.114,76	\$ 49.231,53	\$ 24.945,59
(-) 15% Trabajadores	\$ 3.496,81	\$ 7.348,46	\$ 7.393,37	\$ 10.217,21	\$ 7.384,73	\$ 3.741,84
(-) Impuestos	\$ 5.828,01	\$ 12.247,44	\$ 12.322,29	\$ 17.028,69	\$ 12.307,88	\$ 6.236,40
(=) Utilidad neta	\$ 13.987,22	\$ 29.393,86	\$ 29.573,50	\$ 40.868,86	\$ 29.538,92	\$ 14.967,36

Nota. En el año 2021 es del mes de julio a diciembre y para 2026 es de enero a junio. Fuente: Basado en los datos brindados por Dorys Romero propietaria de Almacén “El Resorte”, Abad (2021).

4.2 Manejo de tesorería

Entradas normales: se toma el valor de ingreso por ventas de todos los productos del presupuesto de ventas.

Pago a proveedores: es el valor de pago total a proveedores del presupuesto de materia prima.

Pago a trabajador: es el valor de pago a trabajador del presupuesto de mano de obra.

Costo de comercialización: es el total de costos de comercialización del presupuesto costo de comercialización.

Pago gastos de funcionamiento: es el total de gastos de funcionamiento del presupuesto gastos de funcionamiento.

Pago de impuestos: es el valor de impuesto generado por concepto de renta, este se encuentra en impuesto del estado de resultados, y se cancela en el mes de marzo de cada año.

Salidas totales: es la suma de pago a proveedores, pago a trabajador, costo de comercialización, pago gastos de funcionamiento y pago de impuestos.

Entradas – Salidas: es la diferencia entre entradas normales menos salidas totales.

Saldo inicial de efectivo: este valor se obtuvo por parte de Dorys Romero propietaria de la empresa en estudio.

Sobrante/Faltante: es la suma entre entradas y salidas más saldo inicial de efectivo.

Prestamos recibidos: este valor se requiere si la empresa presenta una liquidez desfavorable.

Intereses ganados: este valor se obtiene si la empresa realiza inversiones. La tasa de interés al realizar una póliza para cada mes es de 6,25%.

Retiros de inversión: es el retiro del valor que se invirtió.

Pago prestamos: se paga el valor del préstamo si la empresa lo requiere.

Inversiones: en caso de que la empresa presente condiciones favorables de liquidez se pondrá el dinero del sobrante en una póliza cada mes.

Saldo final de efectivo: este resultado se obtiene mediante el sobrante/faltante más prestamos recibidos, intereses ganados, retiros de inversión menos pago de préstamos, pago de intereses e inversiones

A continuación, se podrá observar el estado de costo de ventas para el periodo 2022, para visualizar de los demás periodos ver (Anexo L).

Tabla 42*Manejo de tesorería presupuestado 2022*

Manejo de tesorería presupuestado												
2022	Enero	Febrero	Marzo	Abril	Mayo	Junio	Julio	Agosto	Septiembre	Octubre	Noviembre	Diciembre
Entradas normales	\$ 37.447,26	\$ 38.802,37	\$ 37.756,45	\$ 37.606,59	\$ 36.181,77	\$ 38.657,25	\$ 37.405,05	\$ 38.217,22	\$ 37.685,35	\$ 38.786,08	\$ 38.573,03	\$ 37.337,64
Salidas de efectivo												
Pago a proveedores	\$ 32.650,72	\$ 33.256,23	\$ 32.903,66	\$ 31.981,86	\$ 32.629,60	\$ 34.126,67	\$ 33.906,84	\$ 33.864,15	\$ 33.689,21	\$ 33.610,64	\$ 32.696,35	\$ 33.906,56
Pago a trabajador	\$ 705,72	\$ 706,43	\$ 707,13	\$ 707,84	\$ 708,55	\$ 709,26	\$ 709,97	\$ 710,68	\$ 711,39	\$ 712,10	\$ 712,81	\$ 713,52
Costo de comercialización	\$ 752,00	\$ 752,00	\$ 752,00	\$ 752,00	\$ 772,00	\$ 772,00	\$ 752,00	\$ 752,00	\$ 752,00	\$ 752,00	\$ 752,00	\$ 772,00
Pago gastos de funcionamiento	\$ 188,00	\$ 188,00	\$ 188,00	\$ 188,00	\$ 188,00	\$ 188,00	\$ 188,00	\$ 188,00	\$ 188,00	\$ 188,00	\$ 188,00	\$ 188,00
Pago de impuestos			\$ 9.316,94									
Salidas totales	\$ 34.296,44	\$ 34.902,65	\$ 43.867,73	\$ 33.629,70	\$ 34.298,15	\$ 35.795,93	\$ 35.556,81	\$ 35.514,83	\$ 35.340,60	\$ 35.262,74	\$ 34.349,16	\$ 35.580,08
Entradas - Salidas	\$ 3.150,82	\$ 3.899,72	\$ -6.111,28	\$ 3.976,89	\$ 1.883,62	\$ 2.861,32	\$ 1.848,24	\$ 2.702,39	\$ 2.344,75	\$ 3.523,34	\$ 4.223,87	\$ 1.757,56
(+) saldo inicial de efectivo	\$ 300,00	\$ 300,00	\$ 300,00	\$ 300,00	\$ 300,00	\$ 300,00	\$ 300,00	\$ 300,00	\$ 300,00	\$ 300,00	\$ 300,00	\$ 300,00
(=) Sobrante faltante	\$ 3.450,82	\$ 4.199,72	\$ -5.811,28	\$ 4.276,89	\$ 2.183,62	\$ 3.161,32	\$ 2.148,24	\$ 3.002,39	\$ 2.644,75	\$ 3.823,34	\$ 4.523,87	\$ 2.057,56
(+) Prestamos recibidos												
(+) Intereses ganados	\$ 119,79	\$ 134,90	\$ 154,17	\$ 121,35	\$ 140,63	\$ 149,48	\$ 163,28	\$ 171,88	\$ 184,90	\$ 196,35	\$ 214,06	\$ 235,42
(+) Retiros de inversión	\$ 23.000,00	\$ 25.900,00	\$ 29.600,00	\$ 23.300,00	\$ 27.000,00	\$ 28.700,00	\$ 31.350,00	\$ 33.000,00	\$ 35.500,00	\$ 37.700,00	\$ 41.100,00	\$ 45.200,00
(-) Pago prestamos												
(-) Pago de intereses												
(-) Inversiones	\$ 25.900,00	\$ 29.600,00	\$ 23.300,00	\$ 27.000,00	\$ 28.700,00	\$ 31.350,00	\$ 33.000,00	\$ 35.500,00	\$ 37.700,00	\$ 41.100,00	\$ 45.200,00	\$ 46.800,00
(=) Saldo final de efectivo	\$ 670,61	\$ 634,62	\$ 642,89	\$ 698,25	\$ 624,25	\$ 660,80	\$ 661,53	\$ 674,27	\$ 629,64	\$ 619,70	\$ 637,93	\$ 692,97

Fuente: Basado en los datos brindados por Dorys Romero propietaria de Almacén “El Resorte”, Abad (2021).

4.3 Balance general

Activo

Efectivo: es el valor del saldo final de efectivo correspondiente al mes de diciembre de cada año del manejo de tesorería.

Inversiones temporales: es el valor de inversiones correspondiente al mes de diciembre de cada año del manejo de tesorería.

Clientes: se toma el valor de ventas a crédito del mes de diciembre de cada año estos datos se encuentran en el presupuesto de ventas.

Mercadería: se toma el valor de inventario final de mercadería del mes de diciembre de cada año estos datos se encuentran en el auxiliar de mercadería requerida e inventario final de mercadería.

Intereses por cobrar: se toma el valor de intereses ganados del mes de diciembre de cada año del manejo de tesorería.

Activo fijo y sus respectivas depreciaciones: estos valores se encuentran en el Anexo H.

Pasivo

Proveedores: este valor se encuentra en compras a crédito de cada año del mes de diciembre de cada año, se encuentra en el presupuesto de materia prima.

Sueldos por pagar: se toma el valor correspondiente a sueldos de los roles de pago que se encuentran en el Anexo J.

Impuestos por pagar: se toma el valor de impuestos que se encuentra en el estado de resultados.

15% trabajadores por pagar: se toma el valor de 15% trabajadores que se encuentran en el estado de resultados.

Patrimonio

Capital social: este valor declarado por el propietario de la empresa.

Utilidad del ejercicio: este valor se toma de la utilidad neta del estado de resultados.

Tabla 43

Balance general presupuestado

BALANCE GENERAL						
	2021	2022	2023	2024	2025	2026
Activo						
Efectivo	\$ 688,33	\$ 689,50	\$ 654,93	\$ 652,79	\$ 677,83	\$ 659,90
Inversiones Temporales	\$ 23.000,00	\$ 46.800,00	\$ 46.300,00	\$ 63.450,00	\$ 44.100,00	\$28.750,00
Clientes	\$ 18.599,21	\$ 19.270,80	\$ 19.815,91	\$ 20.729,62	\$ 21.269,66	\$21.268,79
Mercadería	\$ 9.610,18	\$ 10.077,70	\$ 10.382,52	\$ 10.852,41	\$ 11.167,70	\$ -
Intereses por cobrar	\$ 108,33	\$ 235,94	\$ 235,94	\$ 309,90	\$ 229,69	\$ 149,48
Total Activo circulante	\$ 52.006,05	\$ 77.073,94	\$ 77.389,29	\$ 95.994,71	\$ 77.444,89	\$50.828,17
Equipo de oficina	\$ 1.400,00	\$ 1.400,00	\$ 1.400,00	\$ 1.400,00	\$ 1.400,00	\$ 1.400,00
Depreciación acumulada de equipo de oficina	\$ 231,00	\$ 924,00	\$ 1.386,00	\$ 1.848,00	\$ 2.310,00	\$ 1.386,00
Muebles y enseres	\$ 1.300,00	\$ 1.300,00	\$ 1.300,00	\$ 1.300,00	\$ 1.300,00	\$ 1.300,00
Depreciación acumulada de muebles y enseres	\$ 65,00	\$ 260,00	\$ 390,00	\$ 520,00	\$ 650,00	\$ 390,00
Total Activo no circulante	\$ 2.996,00	\$ 3.884,00	\$ 4.476,00	\$ 5.068,00	\$ 5.660,00	\$ 4.476,00
TOTAL ACTIVO	\$ 55.002,05	\$ 80.957,94	\$ 81.865,29	\$101.062,71	\$ 83.104,89	\$55.304,17
Pasivo						
Proveedores	\$ 14.429,56	\$ 14.707,72	\$ 15.315,67	\$ 15.687,49	\$ 16.612,91	\$13.098,12
sueldos por pagar	\$ 841,57	\$ 841,57	\$ 841,57	\$ 841,57	\$ 841,57	\$ 841,57
Impuesto por pagar	\$ 5.828,01	\$ 12.247,44	\$ 12.322,29	\$ 17.028,69	\$ 12.307,88	\$ 6.236,40
15% Trabajadores por pagar	\$ 3.496,81	\$ 7.348,46	\$ 7.393,37	\$ 10.217,21	\$ 7.384,73	\$ 3.741,84
Total Pasivo a corto plazo	\$ 24.595,94	\$ 35.145,19	\$ 35.872,90	\$ 43.774,96	\$ 37.147,09	\$23.917,93
Hipotecas por pagar	\$ -	\$ -	\$ -	\$ -	\$ -	\$ -

Total Pasivo a largo plazo	\$ -	\$ -	\$ -	\$ -	\$ -	\$ -
TOTAL PASIVO	\$ 24.595,94	\$ 35.145,19	\$ 35.872,90	\$ 43.774,96	\$ 37.147,09	\$23.917,93
Patrimonio						
Capital social	\$ 16.418,89	\$ 16.418,89	\$ 16.418,89	\$ 16.418,89	\$ 16.418,89	\$16.418,89
Utilidad del ejercicio	\$ 13.987,22	\$ 29.393,86	\$ 29.573,50	\$ 40.868,86	\$ 29.538,92	\$14.967,36
TOTAL PATRIMONIO	\$ 30.406,11	\$ 45.812,75	\$ 45.992,39	\$ 57.287,75	\$ 45.957,81	\$31.386,25
TOTAL PASIVO Y PATRIMONIO	\$ 55.002,05	\$ 80.957,94	\$ 81.865,29	\$101.062,71	\$ 83.104,89	\$55.304,17

Nota. En el año 2021 es del mes de julio a diciembre y para 2026 es de enero a junio Fuente: Basado en los datos brindados por Dorys Romero propietaria de Almacén “El Resorte”, Abad (2021).

4.4 Índices financieros

Para conocer la situación financiera futura de la empresa en estudio es importante aplicar los indicadores financieros.

4.4.1 Índices de liquidez

$$\text{Liquidez} = \frac{\text{Activo Corriente}}{\text{Pasivo corriente}}$$

Tabla 44

Cálculo de liquidez

Año	Activo corriente	Pasivo corriente	Liquidez
2021	\$ 51.988,75	\$ 24.590,45	2,11
2022	\$ 77.076,89	\$ 35.138,96	2,19
2023	\$ 77.332,21	\$ 35.864,60	2,16
2024	\$ 96.401,63	\$ 43.893,32	2,20
2025	\$ 77.375,32	\$ 37.151,89	2,08
2026	\$ 50.816,06	\$ 23.913,07	2,13

Nota. En el año 2021 es del mes de julio a diciembre y para 2026 es de enero a junio. Fuente: Basado en los datos obtenidos de la Tabla 41, Abad (2021).

Almacén “El Resorte” para el final del año 2021, 2022, 2023, 2024, 2025 y 2026 tiene una razón corriente de 2,11, 2,19, 2,16, 2,19, 2,08 y 2,13, esto quiere decir que por cada dólar que la empresa debe en pasivos corrientes dispone de 2,11, 2,19, 2,16, 2,19, 2,08 y 2,13 en activos corrientes para pagarlos, encontrándose dentro del promedio de 3,97 establecido por la Superintendencia de Compañías, Valores y Seguros del periodo 2010, cabe recalcar que la empresa tendrá un exceso de liquidez que pueden llegar a ser poco productivo (Tabla 44).

$$\text{Prueba ácida} = \frac{\text{Activo Corriente} - \text{Inventarios}}{\text{Pasivo Corriente}}$$

Tabla 45

Cálculo prueba ácida

Año	Activo corriente	Inventarios	Pasivo corriente	Prueba Ácida
2021	\$ 51.988,75	\$ 9.610,18	\$ 24.590,45	1,72
2022	\$ 77.076,89	\$ 10.077,70	\$ 35.138,96	1,91
2023	\$ 77.332,21	\$ 10.382,52	\$ 35.864,60	1,87
2024	\$ 96.401,63	\$ 10.852,41	\$ 43.893,32	1,95
2025	\$ 77.375,32	\$ 11.167,70	\$ 37.151,89	1,78
2026	\$ 50.816,06	\$ -	\$ 23.913,07	2,13

Nota. En el año 2021 es del mes de julio a diciembre y para 2026 es de enero a junio. Fuente: Basado en los datos obtenidos de la Tabla 41, Abad (2021).

Almacén “El Resorte” para el final del año 2021, 2022, 2023, 2024, 2025 y 2026 tendrá una prueba ácida de 1,72, 1,91, 1,87, 1,95, 1,78 y 2,13, esto quiere decir que por cada dólar de deuda a corto plazo que posee la empresa, dispone de 1,72, 1,91, 1,87, 1,95, 1,78 y 2,13 dólares en el activo corriente sin tomar en cuenta los inventarios para poder pagarlos, encontrándose dentro del promedio 2,20 establecido en el año 2010 por la Superintendencia de Compañías, Valores y Seguros para empresas dedicadas a la comercialización de productos automotrices (Tabla 45).

4.4.2 Índices de rentabilidad

$$\text{Margen Operacional} = \frac{\text{Utilidad operacional}}{\text{Ventas}} \times 100$$

Tabla 46

Cálculo Margen operacional

Año	Utilidad operacional	Ventas	Margen Operacional
2021	\$ 22.962,92	\$ 219.014,34	10,48%
2022	\$ 47.018,87	\$ 452.168,19	10,40%
2023	\$ 46.604,21	\$ 466.839,27	9,98%
2024	\$ 65.584,56	\$ 483.488,25	13,56%
2025	\$ 46.207,78	\$ 502.214,57	9,20%
2026	\$ 23.785,80	\$ 258.874,27	9,19%

Nota. En el año 2021 es del mes de julio a diciembre y para 2026 es de enero a junio. Fuente: Basado en los datos obtenidos de la Tabla 39, Abad (2021).

Almacén “El Resorte” para el final del año 2021, 2022, 2023, 2024, 2025 y 2026 mostrará un margen de utilidad operacional del 10,48%, 10,40%, 9,98%, 13,56%, 9,20% y 9,19%, esto quiere decir que por cada dólar de ventas la empresa en estudio está ganando 0,1048, 0,1040, 0,0998, 0,1356, 0,0920 y 0,0919 dólares, por lo que se encontrará encima del promedio de 7,69% establecido en el periodo 2010 por la Superintendencia de Compañías, Valores y Seguros para empresas dedicadas a la comercialización de repuestos automotrices (Tabla 46).

$$\text{Margen neto} = \frac{\text{Utilidad neta}}{\text{Ventas}} \times 100$$

Tabla 47

Cálculo Margen neto

Año	Utilidad neta	Ventas	Margen neto
2021	\$ 13.975,41	\$ 219.014,34	6,38%
2022	\$ 29.403,04	\$ 452.168,19	6,50%
2023	\$ 29.524,72	\$ 466.839,27	6,32%
2024	\$ 41.157,42	\$ 483.488,25	8,51%
2025	\$ 29.464,54	\$ 502.214,57	5,87%
2026	\$ 14.960,09	\$ 258.874,27	5,78%

Nota. En el año 2021 es del mes de julio a diciembre y para 2026 es de enero a junio. Fuente: Basado en los datos obtenidos de la Tabla 39, Abad (2021).

Almacén “El Resorte” para el final del año 2021, 2022, 2023, 2024, 2025 y 2026 mostrará que las ventas netas generaron 6,38%, 6,50%, 6,32%, 8,51%, 5,87% y 5,78% de utilidad neta, esto quiere decir que por cada dólar de ventas se obtendrá 0,0638, 0,0650, 0,0632, 0,0851, 0,0587 y 0,0578 de utilidad neta, encontrándose alrededor del promedio de 7,33% establecido en el año 2010 por la Superintendencia de Compañías, Valores y Seguros para el sector automotriz (Tabla 47).

4.4.3 Índices de endeudamiento

$$\text{Endeudamiento del Activo} = \frac{\text{Pasivo total}}{\text{Activo total}} \times 100$$

Tabla 48

Cálculo endeudamiento del activo

Año	Pasivo total	Activo total	Endeudamiento del Activo
2021	\$ 24.590,45	\$ 54.984,75	44,72%
2022	\$ 35.138,96	\$ 80.960,89	43,40%
2023	\$ 35.864,60	\$ 81.808,21	43,84%
2024	\$ 43.893,32	\$ 101.469,63	43,26%
2025	\$ 37.151,89	\$ 83.035,32	44,74%
2026	\$ 23.913,07	\$ 55.292,06	43,25%

Nota. En el año 2021 es del mes de julio a diciembre y para 2026 es de enero a junio. Fuente: Basado en los datos obtenidos de la Tabla 41, Abad (2021).

Almacén “El Resorte” para el final del año 2021, 2022, 2023, 2024, 2025 y 2026 mostrará un endeudamiento del activo de 44,72%, 43,40%, 43,84%, 43,26%, 44,74% y 43,25%, esto quiere decir que la empresa financiará sus activos en 44,72%, 43,40%, 43,84%, 43,26%, 44,74% y 43,25% por los acreedores o dicho en otras palabras por

fuentes de financiamiento externas, comparándolos con el promedio establecido en el periodo 2010 por la Superintendencia de Compañías, Valores y Seguros se encontrarán por debajo de 66,62%, esto quiere decir que la empresa se encuentra financiada en gran parte por fondos propios (Tabla 48).

$$\text{Endeudamiento patrimonial} = \frac{\text{Pasivo total}}{\text{Patrimonio}}$$

Tabla 49

Cálculo del endeudamiento patrimonial

Año	Pasivo total	Patrimonio	Endeudamiento patrimonial
2021	\$ 24.590,45	\$ 30.394,30	0,81
2022	\$ 35.138,96	\$ 45.821,93	0,77
2023	\$ 35.864,60	\$ 45.943,61	0,78
2024	\$ 43.893,32	\$ 57.576,31	0,76
2025	\$ 37.151,89	\$ 45.883,43	0,81
2026	\$ 23.913,07	\$ 31.378,98	0,76

Nota. En el año 2021 es del mes de julio a diciembre y para 2026 es de enero a junio. Fuente: Basado en los datos obtenidos de la Tabla 41, Abad (2021).

Almacén “El Resorte” para el final del año 2021, 2022, 2023, 2024, 2025 y 2026 presentará un índice de *leverage* de 0,81, 0,77, 0,78, 0,76, 0,81 y 0,76, esto quiere decir que la empresa mantiene una deuda de 0,81, 0,77, 0,78, 0,76, 0,81 y 0,76 con respecto a obligaciones con socios, comparándole con el promedio de 3,25 establecido por la Superintendencia de Compañías, Valores y Seguros en el año 2010, podemos observar que se encontrará por debajo, dándonos a conocer que su financiamiento en relación al patrimonio es inferior (Tabla 49).

4.4.4 Índices de actividad

$$\text{Rotación de cartera} = \frac{\text{Ventas}}{\text{Cuentas por cobrar}}$$

Tabla 50

Cálculo de rotación de cartera

Año	Ventas	Cuentas por cobrar	Rotación de cartera
2021	\$ 219.014,34	\$ 18.599,21	11,78
2022	\$ 452.168,19	\$ 19.270,80	23,46
2023	\$ 466.839,27	\$ 19.815,91	23,56
2024	\$ 483.488,25	\$ 20.729,62	23,32
2025	\$ 502.214,57	\$ 21.269,66	23,61

2026	\$	258.874,27	\$	21.268,79	12,17
------	----	------------	----	-----------	-------

Nota. En el año 2021 es del mes de julio a diciembre y para 2026 es de enero a junio. Fuente: Basado en los datos obtenidos de la Tabla 39 y 41, Abad (2021).

Almacén “El Resorte” al final del año 2021, 2022, 2023, 2024, 2025 y 2026 tendrá una rotación de cartera de 11,78, 23,46, 23,56, 23,32, 23,61 y 12,17 días, esto quiere decir que la empresa tarda en convertir sus ventas a crédito en efectivo 11,78, 23,46, 23,56, 23,32, 23,61 y 12,17 días, estos datos se encontrarán por debajo de 29,61 días establecido por la Superintendencia de Compañías, Valores y Seguros del año 2010 (Tabla 50).

$$\text{Rotación de activos} = \frac{\text{Ventas}}{\text{Activo total}}$$

Tabla 51

Cálculo rotación de activos

Año	Ventas	Activo total	Rotación de activos
2021	\$ 219.014,34	\$ 54.984,75	3,98
2022	\$ 452.168,19	\$ 80.960,89	5,59
2023	\$ 466.839,27	\$ 81.808,21	5,71
2024	\$ 483.488,25	\$ 101.469,63	4,76
2025	\$ 502.214,57	\$ 83.035,32	6,05
2026	\$ 258.874,27	\$ 55.292,06	4,68

Nota. En el año 2021 es del mes de julio a diciembre y para 2026 es de enero a junio. Fuente: Basado en los datos obtenidos de la Tabla 39 y 41, Abad (2021).

Almacén “El Resorte” al final del año 2021, 2022, 2023, 2024, 2025 y 2026 tendrán una rotación de activo de 3,98, 5,59, 5,70, 4,78, 6,04 y 4,68 dólares, dando a entender que por cada dólar invertido en activos totales la empresa generó 3,98, 5,59, 5,70, 4,78, 6,04 y 4,68 en ventas, estos valores se encontrarán por encima de 2,24 dólares establecidos en el periodo 2010 por la Superintendencia de compañías, Valores y Seguros para empresas del sector automotriz (Tabla 51).

CONCLUSIONES

En base a la información brindada por la empresa comercial Almacén “El Resorte” y los datos obtenidos en la realización de este proyecto, se obtienen las siguientes conclusiones:

La empresa nunca ha realizado una planificación presupuestaria por lo que sus decisiones financieras han sido basadas a criterio propio, lo que podría haberle causado gastos innecesarios, sin ser el caso, la empresa en sus últimos periodos revisados de julio 2016 hasta junio de 2021, ha tenido un incremento en las ventas, debido a que la propietaria ha sabido llevar una administración adecuada de la misma.

Para Almacén “El Resorte” se elaboró una planificación presupuestaria para 5 periodos futuros que van de junio de 2021 hasta julio de 2026, esto se realizó en base a un análisis de los periodos anteriores para poder tener una proyección futura precisa, por lo que se elaboró los presupuestos que requiere el local comercial, teniendo como resultados un incremento en los ingresos, compras y gastos año a año.

Seguido de la elaboración de los presupuestos proyectados, como son, ingresos, compras, gastos y el manejo de tesorería, se realizaron los estados financieros donde se puede apreciar una visión completa de la situación financiera, evidenciando así que para los 5 años de proyecciones incrementarán las utilidades siendo esta la finalidad de todas las empresas comerciales, lo que favorece a la propietaria.

Mediante el uso de los indicadores se puede apreciar que la empresa tendrá un exceso de liquidez, señalando que el dinero no será invertido de manera eficiente, respecto a otros indicadores realizados en este proyecto, la empresa se encuentra dentro de los promedios establecidos por la Superintendencia de Compañías, Valores y Seguros para el sector automotriz.

El objetivo principal de la presente investigación fue elaborar una planificación presupuestaria, consiguiendo mediante un análisis bibliográfico (SciELO, Google Académico, entre otros) lo que ayudó a obtener información necesaria, que aportó en el conocimiento para el desarrollo de los presupuestos requeridos por la empresa. Finalmente se planteó realizar los presupuestos los cuales fueron elaborados con la finalidad de observar el futuro de la empresa, la cual se ve favorable, ya que garantizará que la empresa logre un adecuado manejo de los recursos financieros.

RECOMENDACIONES

Se recomienda a la empresa Almacén “El Resorte”:

Evaluar y aplicar la planificación presupuestaria presentada en esta investigación, ya que le servirá como un soporte para la toma de decisiones, el alcance de sus objetivos propuestos y que le permita tener un adecuado manejo de sus recursos financieros.

Al tener la empresa un exceso de inventarios de la línea de repuestos sin considerar el producto filtros, se recomienda realizar una reventa a otros locales comerciales que requiera dicha mercadería, donde la propietaria pueda recuperar el dinero perdido por la compra excesiva, dejando un espacio para la exposición de otros productos.

Debido al exceso de liquidez que presentará la empresa se recomienda realizar una inversión eficiente, como puede ser, añadir nuevos productos al portafolio que el local comercial está ofertando, logrando atraer más consumidores aumentando así sus ingresos.

Es de vital importancia que se realice una ficha de control por parte de la contadora sobre la ejecución presupuestaria e informe a la propietaria Dorys Romero cómo se elaboró cada uno de estos presupuestos aquí desarrollados: planeación vs ejecución.

Es importante que la propietaria no mezcle el trabajo con los gastos de la casa ya que no se podrá saber si existe o no ganancias.

REFERENCIAS

- Analytica. (s.f.). *Estacionalidad*. Obtenido de <https://www.analytica.com.do/publicaciones/blog/que-es-estacionalidad/>
- Bravo, R. (Agosto de 2012). *Inteligencia de mercado turístico*. Obtenido de Gestión de destinos.file: <https://gestiondedestinos.files.wordpress.com/2012/08/inteligencia-de-mercado-turc3adstico.pdf>
- Chávez, J., & Torres, R. (2009). Lote Económico de Compras: ¿Útil herramienta o pieza de museo? *NEGOCIOS GLOBALES*, 1-3.
- Chiquilinga, M., & Vallejos, H. (2017). *Costos de Modalidad Órdenes de Producción*. Ibarra: Universidad Técnica del Norte.
- Contreras, I. (2004). Consideraciones sobre el presupuesto de efectivo o de caja y el estado de movimiento de efectivo similitudes y diferencias entre ambos. *Visión gerencial*, 1, 3-12. Obtenido de <https://biblat.unam.mx/hevila/Visiongerencial/2003/vol1/no2/1.pdf>
- Da Silva, D. (15 de Julio de 2020). Funciones del departamento comercial: conoce y optimiza a tu equipo. *Zendesk*, 2.
- Dakay, Y. (2021). *Importancia del flujo de efectivo proyectado como herramienta de control interno para mantener el negocio en marcha en las micros y pequeñas empresas*.
- Esan.edu.pe. (31 de Octubre de 2016). *¿Que es el micro entorno y como influye en las empresas?* Obtenido de esan.edu.pe: <https://www.esan.edu.pe/apuntes-empresariales/2016/10/que-es-el-microentorno-y-como-influye-en-las-empresas/>
- Gary, L., Kotler, P., & Moorthy, S. (1992). *Marketing models*. London: Prentice Hall.
- Ghermandi, F. (2019 de Septiembre de 2019). *Planificación presupuestaria*. Obtenido de luz: <https://blog.luz.vc/es/como-hacer/la-planificación-del-presupuesto/>
- Gitman, L. (1997). *Fundamentos de administración financiera*. México: OUP Harla México, S.A.
- Gómez, I. (2018). *La delimitación del mercado de la empresa*. Obtenido de scribd: <https://es.scribd.com/document/55972616/La-delimitacion-del-mercado-de-la-empresa>
- Grupoioe.es. (9 de Octubre de 2020). *Macro entorno de una empresa*. Obtenido de grupoioe.es: <https://www.grupoioe.es/macroentorno-de-una-empresa/>
- Herández, C. (27 de Marzo de 2015). *Cuota de mercado*. Obtenido de Economipedia: <https://economipedia.com/definiciones/cuota-de-mercado.html>
- Hernández. (2019 de Enero de 2015). *Análisis de serie de tiempo*. Obtenido de Cepal: https://www.cepal.org/sites/default/files/courses/files/01_4_ajuste_estacional.pdf
- Hernández, B., Navarro, L., & Sottolichio, C. (30 de Mayo de 2016). *Movimientos cíclicos y acíclicos*. Obtenido de Prezi: <https://prezi.com/ojzci-z59tk4/movimientos-ciclicos-y-aciclicos/>

- Herrera, A., Bentancourt, V., Vega, S., & Vivanco, E. (2016). Razones financieras de liquidez en la gestión empresarial para toma de decisiones. *Quipukamayac*, 153-162.
- Kotler, P., & Keller, K. (2012). *Dirección de marketing*. Méxio: Pearson educación.
- Leal, A. C. (2021 de Febrero de 2018). *¿Cuáles son las políticas de inventarios de una empresa?* Obtenido de Siigo: <https://www.siigo.com/blog/empresario/politicas-de-inventarios-de-una-empresa/#:~:text=Las%20políticas%20de%20inventarios%20son,en%20el%20servicio%20al%20cliente.>
- Lorenzana, D. (12 de Mayo de 2015). *La falta de stock, o cómo perder un cliente porque no encuentra lo que necesita*. Obtenido de PymesyAutónomos: <https://www.pymesyautonomos.com/operaciones/la-falta-de-stock-o-como-perder-un-cliente-porque-no-encuentra-lo-que-necesita>
- Marco, F. (16 de Novimebre de 2017). *Ratios de actividad*. Obtenido de Economipedia: <https://economipedia.com/definiciones/ratios-de-actividad.html#:~:text=Los%20ratios%20de%20actividad%2C%20rotación,o%20en%20días%20del%20año.>
- Ojeada, Y., & Serrano, S. (2020). *"Diseño técnico de un presupuesto maestro a lácteos 4 Ríos para el período 2020-2022" [Tesis pregrado, Universidad del Azuay]*. Archico digital. Obtenido de [file:///D:/XTECH/Desktop/Documentos%20que%20me%20ayudan%20en%20la%20tesis/15461%20\(1\).pdf](file:///D:/XTECH/Desktop/Documentos%20que%20me%20ayudan%20en%20la%20tesis/15461%20(1).pdf)
- Perea, S., Castellanos, H., & Valderrama, Y. (1 de Octubre de 2014). *Estados financieros previsionales como parte integrante de un conjunto completo de estados financieros en ambiente NIIF*. Obtenido de redalyc.org: <https://www.redalyc.org/articulo.oa?id=25744733006>
- Punto de Encuentro. (17 de Octubre de 2012). *Costos comerciales*. Obtenido de <http://elmejorpuntodeencuentro.blogspot.com/2012/10/costos-comerciales.html>
- Pymes El Financiero. (6 de Mayo de 2015). *Cinco estrategias para fijar el precio de su producto, conquistar mercado y ganar*. Obtenido de <https://www.elfinancierocr.com/pymes/cinco-estrategias-para-fijar-el-precio-de-su-producto-conquistar-mercado-y-ganar/J7PJLURQZF35FAZHHSIDASN4/story/>
- Quiroa, M. (13 de Marzo de 2020). *Competidor*. Obtenido de economipedia: <https://economipedia.com/definiciones/competidor.html>
- Ramírez, J. (3 de Marzo de 2020). *La importancia del presupuesto*. Obtenido de Grupo Verona: <https://grupoverona.pe/la-importancia-del-presupuesto/>
- Rivadeneira, M. (2014). *La elaboración de presupuestos en empresas manufactureras*. Obtenido de Eumed.net: <https://www.eumed.net/libros-gratis/2014/1376/presupuesto-costos-ventas.html>
- Sánchez, J. (9 de Febrero de 2016). *Presupuesto*. Obtenido de Economipedia: <https://economipedia.com/definiciones/presupuesto.html>

- Sevilla, A. (1 de Noviembre de 2015). *Inflación*. Obtenido de Economipedia:
<https://economipedia.com/definiciones/inflacion.html>
- Superintendencia de Compañías, Valores y Seguros*. (2021). Obtenido de
https://www.supercias.gob.ec/bd_supercias/descargas/ss/20111028102451.pdf
- Sy Corvo, H. (18 de Junio de 2018). *Presupuesto de compras: Elementos, Cómo Hacerlo y Ejemplo*. Obtenido de Liferder: <https://www.liferder.com/presupuesto-compras/>
- Tamer, M., & Guerra, A. (Enero de 2010). *El presupuesto maestro como guía y horizonte de crecimiento de una empresa*. Obtenido de Dialnet:
file:///D:/XTECH/Downloads/Dialnet-
ElPresupuestoMaestroComoGuiaYHorizonteDeCrecimient-3238113.pdf
- Valle, A. (2020). La planificación financiera una herramienta clave para el logro de los objetivos empresariales. *Scielo*, 1-7.
- Vigaray, M. d. (2012). *El mercado, la demanda y el comportamiento del consumidor [Presentación de diapositivas]*. Obtenido de
https://rua.ua.es/dspace/bitstream/10045/20711/1/Tema3_mdo_dem_consum_STU D.pdf
- Westreicher, G. (25 de Agosto de 2020). *Planificación*. Obtenido de Economipedia:
<https://economipedia.com/definiciones/planificacion.html>
- Westreicher, G. (17 de Diciembre de 2020). *Tendencia*. Obtenido de Economipedia:
<https://economipedia.com/definiciones/tendencia.html>

ANEXOS

Anexo A

Ventas del producto Año 2019

Ventas del Producto			
Producto	Cantidad	Precio Unitario	Ventas Anuales
175/70/12 Maxxis	13	\$ 51,12	\$ 664,56
165/65/13 Maxxis	6	\$ 52,12	\$ 312,72
165/65/13 General	19	\$ 41,12	\$ 781,28
175/70/13 General	117	\$ 40,12	\$ 4.694,04
175/70/13 Maxxis T1	21	\$ 57,12	\$ 1.199,52
175/60/13 Presa	8	\$ 43,12	\$ 344,96
175/60/13 Maxxis ua603	14	\$ 53,12	\$ 743,68
175/50/13 Maxxis z1	11	\$ 67,12	\$ 738,32
185/60/13 General	9	\$ 49,12	\$ 442,08
185/70/13 General	13	\$ 50,12	\$ 651,56
165/65/14 General	2	\$ 62,12	\$ 124,24
600/14 PJ	3	\$ 88,12	\$ 264,36
600/14 PJ	9	\$ 93,00	\$ 837,00
175/70/14 Presa	2	\$ 56,12	\$ 112,24
195/14 Continental	2	\$ 100,12	\$ 200,24
165/60/14 Khi7	2	\$ 49,00	\$ 98,00
165/65/14 KH27	4	\$ 58,00	\$ 232,00
185/60/14 General	76	\$ 49,12	\$ 3.733,12
185/60/14 Maxxis T1	13	\$ 63,12	\$ 820,56
185/60/14 Presa	17	\$ 48,12	\$ 818,04
185/65/14 Maxxis MP10	14	\$ 54,12	\$ 757,68
185/65/14 General	6	\$ 53,12	\$ 318,72
185/65/14 Maxxis	16	\$ 61,12	\$ 977,92
185/70/14 General	10	\$ 56,12	\$ 561,20
215/75/14 General	87	\$ 95,12	\$ 8.275,44
215/75/14 Maxxis 751	13	\$ 110,12	\$ 1.431,56
27/8.5R14 (754)	4	\$ 124,12	\$ 496,48
R215/75/14 BDLT	17	\$ 85,00	\$ 1.445,00
R215/75/14 BDLT crédito	4	\$ 91,00	\$ 364,00
700/15 CxG	15	\$ 128,00	\$ 1.920,00
700/15 HCT y PJ	65	\$ 123,00	\$ 7.995,00
700/15 Good year	10	\$ 115,00	\$ 1.150,00
R700/15 TUK	31	\$ 82,00	\$ 2.542,00
R700/15 TUK	2	\$ 100,93	\$ 201,86
R700/15 crédito	5	\$ 92,00	\$ 460,00
185/60/15 MP10	3	\$ 63,12	\$ 189,36
195/50/15 Maxxis z4	10	\$ 70,12	\$ 701,20

195/55/15 Maxxis z2	20	\$ 55,12	\$ 1.102,40
195/55/15 Maxxis	8	\$ 73,12	\$ 584,96
195/55/15 Presa	26	\$ 57,12	\$ 1.485,12
195/55/15 Maxxis MP10	8	\$ 62,12	\$ 496,96
195/60/15 Presa	8	\$ 64,12	\$ 512,96
195/60/15 Barum	12	\$ 59,12	\$ 709,44
195/65/15 Maxxis T1	5	\$ 66,12	\$ 330,60
225/70/15 Vanco	42	\$ 120,12	\$ 5.045,04
225/70/15 General	22	\$ 111,12	\$ 2.444,64
225/70/15 General	65	\$ 105,12	\$ 6.832,80
225/70/15 AT50	17	\$ 113,12	\$ 1.923,04
225/70/15 AT50	5	\$ 160,00	\$ 800,00
R225/70/15 BDLT	36	\$ 93,00	\$ 3.348,00
R225/70/15 DAL	35	\$ 85,00	\$ 2.975,00
R225/70/15 BDLT	10	\$ 99,00	\$ 990,00
235/60/15 Presa	2	\$ 94,12	\$ 188,24
235/60/15 Maxxis	20	\$ 119,12	\$ 2.382,40
235/60/15 Maxxis 771	6	\$ 125,12	\$ 750,72
235/60/15 HP	4	\$ 110,12	\$ 440,48
R235/60/15	12	\$ 94,00	\$ 1.128,00
215/75/15 General	8	\$ 103,12	\$ 824,96
215/75/15 General crédito	31	\$ 114,12	\$ 3.537,72
215/75/15 General	60	\$ 108,12	\$ 6.487,20
215/75/15 Khumo	6	\$ 121,12	\$ 726,72
215/75/15 Maxxis 753	10	\$ 131,12	\$ 1.311,20
215/75/15 Maxxis 754	9	\$ 115,12	\$ 1.036,08
215/75/15 Maxxis 751	51	\$ 111,12	\$ 5.667,12
215/75/15 Sailum	2	\$ 87,12	\$ 174,24
R215/75/15 BDLT	66	\$ 86,00	\$ 5.676,00
235/75/15 General	66	\$ 120,12	\$ 7.927,92
235/75/15 General crédito	23	\$ 126,12	\$ 2.900,76
235/75/15 Sailum	10	\$ 91,12	\$ 911,20
235/75/15 Good year	9	\$ 101,12	\$ 910,08
235/75/15 Maxxis 753	34	\$ 135,12	\$ 4.594,08
235/75/15 Maxxis 754P	16	\$ 128,12	\$ 2.049,92
235/75/15 Maxxis 751P	16	\$ 120,12	\$ 1.921,92
235/75/15 Maxxis 754 LT	8	\$ 141,12	\$ 1.128,96
235/75/15 Khumo	3	\$ 120,00	\$ 360,00
235/60/15 HP	4	\$ 110,12	\$ 440,48
235/60/15 Maxxis 771	16	\$ 119,12	\$ 1.905,92
235/60/15 ITX2	12	\$ 84,00	\$ 1.008,00
235/60/15 Continental	4	\$ 115,12	\$ 460,48
R235/75/15 DAL	64	\$ 96,00	\$ 6.144,00
R235/75/15 BDLT	38	\$ 88,00	\$ 3.344,00

R235/75/15 vj900	13	\$ 104,00	\$ 1.352,00
205/75/15 General	27	\$ 99,12	\$ 2.676,24
205/75/15 General crédito	4	\$ 105,12	\$ 420,48
205/75/15 Suv	23	\$ 95,12	\$ 2.187,76
205/50R15 Z4 Maxxis	4	\$ 77,12	\$ 308,48
31x10.5 R15 (980)	1	\$ 156,12	\$ 156,12
750/16 HCT (12L)	10	\$ 142,00	\$ 1.420,00
750/16 HCT (14L)	40	\$ 168,00	\$ 6.720,00
750/16 Khumo	2	\$ 210,00	\$ 420,00
R750/16 TUK	24	\$ 108,00	\$ 2.592,00
R750/16 TUK	16	\$ 120,00	\$ 1.920,00
R750/16 TUK	14	\$ 78,00	\$ 1.092,00
R750/16 TUK	12	\$ 116,00	\$ 1.392,00
700/16 Good year	7	\$ 140,00	\$ 980,00
700/16 Khumo	4	\$ 190,00	\$ 760,00
R700/16 TUK	17	\$ 86,00	\$ 1.462,00
R700/16	2	\$ 270,00	\$ 540,00
R700/16 servicio	6	\$ 76,00	\$ 456,00
650/16 HCT	13	\$ 115,00	\$ 1.495,00
195/50/16 z4	10	\$ 88,12	\$ 881,20
205/45/16 z1	4	\$ 82,12	\$ 328,48
225/70/16 AT50	23	\$ 126,12	\$ 2.900,76
225/70/16 General	4	\$ 115,12	\$ 460,48
R225/70/16 BDLT	5	\$ 97,00	\$ 485,00
R225/70/16 DAL	6	\$ 113,00	\$ 678,00
225/75/16 Maxxis 771	3	\$ 138,12	\$ 414,36
235/60/16 Presa	22	\$ 94,12	\$ 2.070,64
235/60/16 General	17	\$ 115,12	\$ 1.957,04
235/60/16 Lx20	21	\$ 118,12	\$ 2.480,52
245/70/16 Maxxis 754	2	\$ 153,12	\$ 306,24
245/70/16 Maxxis 751	6	\$ 141,12	\$ 846,72
245/70/16 Maxxis 751P	14	\$ 134,12	\$ 1.877,68
245/70/16 Khumo	2	\$ 125,00	\$ 250,00
245/70/16 Presa	36	\$ 111,12	\$ 4.000,32
245/70/16 Khumo	5	\$ 154,00	\$ 770,00
245/70/16 Continental	10	\$ 151,12	\$ 1.511,20
R245/70/16	7	\$ 90,00	\$ 630,00
R245/70/16	9	\$ 116,00	\$ 1.044,00
245/75/16 General	9	\$ 153,12	\$ 1.378,08
245/75/16 Maxxis 754 crédito	12	\$ 159,12	\$ 1.909,44
245/75/16 Good year	10	\$ 147,12	\$ 1.471,20
245/75/16 Khumo	7	\$ 141,12	\$ 987,84
245/75/16 Maxxis 754	11	\$ 158,12	\$ 1.739,32
R245/75/16	11	\$ 116,00	\$ 1.276,00

255/70/16 Maxxis 751	22	\$ 155,12	\$ 3.412,64
255/70/16 Good year	12	\$ 144,12	\$ 1.729,44
255/70/16 General	21	\$ 141,12	\$ 2.963,52
255/70/16 General crédito	18	\$ 149,12	\$ 2.684,16
255/70/16 AT50	4	\$ 163,52	\$ 654,08
R255/70/16	4	\$ 77,00	\$ 308,00
R255/70/16 BDLT	4	\$ 116,00	\$ 464,00
R255/70/16	5	\$ 88,00	\$ 440,00
R255/70/16 DAL	3	\$ 100,00	\$ 300,00
265/70/16 x93	2	\$ 95,00	\$ 190,00
265/70/16 764	4	\$ 183,12	\$ 732,48
265/70/16	2	\$ 127,12	\$ 254,24
R265/70/16 VJ900	4	\$ 104,00	\$ 416,00
950.17.5 D/C	3	\$ 245,00	\$ 735,00
295/80R22.5 Khumo	2	\$ 455,00	\$ 910,00
295/80R22.5	15	\$ 300,00	\$ 4.500,00
295/80R22.5	10	\$ 190,00	\$ 1.900,00
275/70R22.5	11	\$ 370,00	\$ 4.070,00
275/70R22.5	4	\$ 176,00	\$ 704,00
275/70R22.5	15	\$ 240,00	\$ 3.600,00
245-45-R20	5	\$ 155,00	\$ 775,00
950.17.5 TUK	4	\$ 140,00	\$ 560,00
950.17.5 IDED	4	\$ 170,00	\$ 680,00
235/75/17.5 TUK	8	\$ 153,00	\$ 1.224,00
215/75/17.5 D/C	14	\$ 200,00	\$ 2.800,00
215/75/17.5	9	\$ 148,00	\$ 1.332,00
R17.5	6	\$ 120,00	\$ 720,00
245/65R17 771	2	\$ 149,12	\$ 298,24
235/65/17 771	4	\$ 134,12	\$ 536,48
275/70/17 ATX	8	\$ 208,12	\$ 1.664,96
235/60/18 MA52	4	\$ 155,12	\$ 620,48
1000R20	2	\$ 380,00	\$ 760,00
245/45R20	4	\$ 156,12	\$ 624,48
275/55/20 (771)	2	\$ 199,12	\$ 398,24
315/80R22.5 TUK	2	\$ 350,00	\$ 700,00
aros 13	11	\$ 65,00	\$ 715,00
aros 15	4	\$ 100,00	\$ 400,00
paquetes resorte	13	\$ 85,00	\$ 1.105,00
pastilla 7559	36	\$ 24,00	\$ 864,00
pastilla Suzuki 2	16	\$ 15,00	\$ 240,00
pastilla 10216	27	\$ 26,00	\$ 702,00
pastilla 7667	34	\$ 20,00	\$ 680,00
platino	20	\$ 4,00	\$ 80,00
radiador	22	\$ 1,00	\$ 22,00

grapap	17	\$ 3,50	\$ 59,50
galón ursa 40	26	\$ 17,00	\$ 442,00
galón hidráulico rojo	23	\$ 12,00	\$ 276,00
caneca 15w40	10	\$ 115,00	\$ 1.150,00
caneca Amalie	9	\$ 19,83	\$ 178,5
caneca kendall 15w40	45	\$ 80,00	\$ 3.600,0
caneca chevron 15w40	40	\$ 95,00	\$ 3.800,0
caneca media kendall 15w40	16	\$ 25,50	\$ 408,00
caneca media chevron 15w40	30	\$ 61,00	\$ 1.830,00
caneca chevron	29	\$ 90,00	\$ 2.610,00
caneca medio	24	\$ 27,00	\$ 648,00
caneca penzoil 25w60	59	\$ 80,00	\$ 4.720,00
caneca ursa	37	\$ 70,00	\$ 2.590,00
caneca	2	\$ 66,60	\$ 133,20
cajas havoline 40	38	\$ 48,00	\$ 1.824,00
cajas super TT	23	\$ 52,80	\$ 1.214,40
cajas líquido 8onz	28	\$ 66,00	\$ 1.848,00
cajas 8onz Wagner	32	\$ 60,00	\$ 1.920,00
cajas 8onz Wagner	17	\$ 72,00	\$ 1.224,00
filtro Diesel	28	\$ 9,00	\$ 252,00
filtro aire	25	\$ 75,00	\$ 1.875,00
filtro aire Mazda	17	\$ 8,50	\$ 144,50
filtro aire Toyota	44	\$ 4,00	\$ 176,00
filtro	23	\$ 6,00	\$ 138,00
filtro	50	\$ 40,00	\$ 2.000,00
filtro	49	\$ 35,00	\$ 1.715,00
filtro 2906	24	\$ 5,00	\$ 120,00
liquido de freno	25	\$ 8,00	\$ 200,00
limpia carburador	34	\$ 5,00	\$ 170,00
caucho hoja	9	\$ 0,80	\$ 7,20
caucho paquete	52	\$ 0,75	\$ 39,00
cauchos	113	\$ 0,50	\$ 56,50
cauchos hojas	12	\$ 0,80	\$ 9,60
filtro aire	59	\$ 10,00	\$ 590,00
filtro aire	22	\$ 7,00	\$ 154,00
filtro Diesel	22	\$ 11,00	\$ 242,00
filtro 966	38	\$ 3,00	\$ 114,00
aceite go	45	\$ 4,50	\$ 202,50
aceite Amalie 15w40	20	\$ 24,50	\$ 490,00
aceite Amalie 15w40 3/4	21	\$ 29,00	\$ 609,00
aceite Amalie 140	27	\$ 40,00	\$ 1.080,00
aceite 90	18	\$ 16,00	\$ 288,00
aceite 75-85	14	\$ 15,00	\$ 210,00
aceite 10w30 galón	28	\$ 18,00	\$ 504,00

aceite 25w60 galón	24	\$	15,00	\$	360,00
rotula inferior dimax	19	\$	21,00	\$	399,00
rotula Mazda inferior	18	\$	26,00	\$	468,00
rotula 1542 Mazda	19	\$	24,00	\$	456,00
rotula superior	12	\$	32,00	\$	384,00
terminales Mazda	15	\$	17,00	\$	255,00
terminal	19	\$	30,00	\$	570,00
terminal	15	\$	19,00	\$	285,00
tubo 825-16	10	\$	18,00	\$	180,00
tubo	54	\$	13,00	\$	702,00
tubo 15	47	\$	12,00	\$	564,00
tanque grasa amarilla	4	\$	350,00	\$	1.400,00
defensa	20	\$	8,00	\$	160,00
defensa 15	44	\$	7,00	\$	308,00
defensa	10	\$	7,50	\$	75,00
hoja Mazda	23	\$	35,00	\$	805,00
hoja Mazda	12	\$	26,00	\$	312,00
hoja Mazda 2	39	\$	20,00	\$	780,00
hoja dimax	14	\$	18,00	\$	252,00
hoja dimax	27	\$	27,00	\$	729,00
hoja Mazda 2600	28	\$	24,00	\$	672,00
hoja 1 Hino	24	\$	39,00	\$	936,00
hoja especial	22	\$	21,00	\$	462,00
bujes plato BT50	13	\$	9,50	\$	123,50
buje plato luv	23	\$	6,50	\$	149,50
buje Mazda	14	\$	2,25	\$	31,50
buje hoja	14	\$	6,00	\$	84,00
buje hoja luv	12	\$	7,00	\$	84,00
bujías	27	\$	2,50	\$	67,50
guía	55	\$	1,00	\$	55,00
guía 3/8x6	12	\$	1,25	\$	15,00
arandelas	83	\$	0,10	\$	8,30
amortiguador	38	\$	25,00	\$	950,00
disco engranaje	33	\$	60,00	\$	1.980,00
disco embrague	41	\$	90,00	\$	3.690,00
banda B39	1	\$	6,70	\$	6,70
banda A55	30	\$	7,00	\$	210,00
banda A61	11	\$	7,40	\$	81,40
banda B46	13	\$	8,00	\$	104,00
banda B40	2	\$	7,10	\$	14,20
banda A60	7	\$	7,25	\$	50,75
Banda A36	4	\$	5,20	\$	20,80
kit carretero	12	\$	17,00	\$	204,00
cable batería	14	\$	9,00	\$	126,00

anillos 30183	9	\$ 1,30	\$ 11,70
borne de batería	66	\$ 2,00	\$ 132,00
bobina Bosch	17	\$ 31,00	\$ 527,00
Batería 24HP	73	\$ 105,00	\$ 7.665,00
Batería N40	24	\$ 76,00	\$ 1.824,00
Batería N40 FE	14	\$ 86,00	\$ 1.204,00
Batería NS40	20	\$ 66,00	\$ 1.320,00
Batería 34HP	64	\$ 107,00	\$ 6.848,00
Batería 27 HP	31	\$ 130,00	\$ 4.030,00
Batería 27FEI	19	\$ 115,00	\$ 2.185,00
Batería 42 HP	37	\$ 88,00	\$ 3.256,00
Batería 48 HP	17	\$ 116,00	\$ 1.972,00
Batería HD100	3	\$ 163,00	\$ 489,00
Batería HD150	5	\$ 210,00	\$ 1.050,00
Total de ventas			\$ 347.939,46

Fuente: Basado en los datos brindados por Dorys Romero propietaria de Almacén “El Resorte”, Abad (2021).

Anexo B

Cuadro Resumen

Cuadro resumen			
Producto	Precio de venta sin impuestos	Precio de competencia	Disponibilidad al pago
Grupo A: Repuestos			
Filtro Shogun 2825	\$ 4,00	\$ 4,50	\$ 4,00
Filtro Shogun 966	\$ 4,00	\$ 4,50	\$ 4,00
Filtro Shogun 3593	\$ 4,00	\$ 4,50	\$ 4,00
Filtro Shogun 2849	\$ 4,00	\$ 4,50	\$ 4,00
Filtro Shogun 2825	\$ 4,00	\$ 4,50	\$ 4,00
Filtro Shogun 1503	\$ 9,00	\$ 10,00	\$ 8,00
Filtro Shogun 1110	\$ 9,00	\$ 10,00	\$ 8,00
Filtro Shogun 1501	\$ 7,00	\$ 8,00	\$ 7,00
Filtro Shogun 6607	\$ 4,00	\$ 4,50	\$ 4,00
Filtro Shogun 4444	\$ 4,00	\$ 4,50	\$ 4,00
Filtro Shogun 8A	\$ 5,00	\$ 4,50	\$ 5,00
Filtro Shogun 1111	\$ 6,00	\$ 5,00	\$ 5,00
Filtro Shogun 2967	\$ 4,00	\$ 4,50	\$ 4,00
Filtro Shogun 2021	\$ 7,00	\$ 8,00	\$ 7,00
Filtro Shogun 128C	\$ 7,00	\$ 8,00	\$ 7,00
Filtro Samury sc-1516	\$ 7,00	\$ 8,00	\$ 7,00
Filtro Samury sc-1302	\$ 8,00	\$ 9,00	\$ 8,00
Filtro Samury sc-1717	\$ 8,00	\$ 9,00	\$ 8,00
Filtro Samury sc-1522	\$ 12,00	\$ 11,00	\$ 10,00
Filtro Samury sff-5138	\$ 5,00	\$ 6,00	\$ 5,00

Filtro Samury sph-650	\$ 6,00	\$ 7,00	\$ 5,00
Filtro Samury slfp-784	\$ 9,00	\$ 10,00	\$ 8,00
Filtro Samury sc-2906	\$ 6,00	\$ 7,00	\$ 7,00
Filtro Samury sc-151	\$ 8,00	\$ 9,00	\$ 8,00
Filtro Samury fc-1511	\$ 7,00	\$ 6,00	\$ 5,00
Filtro Sakura fc-1501	\$ 5,00	\$ 5,50	\$ 5,00
Filtro Sakura sf-1307	\$ 11,00	\$ 12,00	\$ 10,00
Filtro Sakura eo-65090	\$ 6,00	\$ 6,50	\$ 5,00
Filtro Sakura ef-13070	\$ 11,00	\$ 12,00	\$ 10,00
Filtro Sakura fc-1807	\$ 10,00	\$ 9,50	\$ 10,00
Filtro Sakura sfc-7912-10	\$ 13,00	\$ 12,00	\$ 11,00
Filtro Sakura fc-2904	\$ 10,00	\$ 10,00	\$ 9,00
Filtro Sakura ef-1802	\$ 9,00	\$ 9,00	\$ 9,00
Filtro Sakura ef-1801	\$ 6,00	\$ 6,00	\$ 5,00
Filtro Sakura c-1539	\$ 5,00	\$ 5,50	\$ 5,00
Filtro Sakura eo-17030	\$ 5,00	\$ 5,50	\$ 5,00
Filtro Sakura fc-5403	\$ 9,50	\$ 10,00	\$ 9,00
Filtro Sakura fc-1020	\$ 6,00	\$ 7,00	\$ 5,00
Filtro Champ ph-820	\$ 7,00	\$ 7,50	\$ 7,00
Filtro Champ ph-253	\$ 6,00	\$ 6,50	\$ 5,00
Filtro Champ ph-48	\$ 6,00	\$ 6,50	\$ 5,00
Filtro Champ ph-500	\$ 6,00	\$ 6,50	\$ 5,00
Filtro Champ ph-59	\$ 6,00	\$ 6,50	\$ 5,00
Filtro Skyfil fri-041	\$ 7,00	\$ 7,50	\$ 7,00
Filtro Ultra Tiger sq-6468	\$ 7,00	\$ 7,50	\$ 7,00
Filtro Redfil e35hd102	\$ 7,00	\$ 7,50	\$ 7,00
Filtro Redfil 1109x3	\$ 8,00	\$ 8,00	\$ 8,00
Filtro Redfil g6678-f44782	\$ 9,00	\$ 8,00	\$ 8,00
Filtro de aire 1128	\$ 12,00	\$ 12,00	\$ 10,00
Filtro de aire 1158	\$ 16,00	\$ 15,00	\$ 15,00
Filtro de aire 1169	\$ 13,00	\$ 14,00	\$ 12,00
Filtro de aire 1177	\$ 17,00	\$ 17,50	\$ 15,00
Filtro de aire 1308	\$ 18,00	\$ 17,00	\$ 17,00
Filtro de aire 1313	\$ 16,00	\$ 15,00	\$ 15,00
Filtro de aire 1319	\$ 16,00	\$ 17,00	\$ 15,00
Filtro de aire 1324	\$ 13,00	\$ 14,00	\$ 13,00
Filtro de aire 15251	\$ 15,00	\$ 15,00	\$ 15,00
Filtro de aire 17860	\$ 18,00	\$ 19,00	\$ 17,00
Filtro de aire 33740	\$ 16,00	\$ 15,00	\$ 15,00
Filtro de aire 5541	\$ 18,00	\$ 17,00	\$ 17,00
Filtro de aire 65510	\$ 14,00	\$ 15,00	\$ 14,00
Filtro de aire 68390	\$ 22,00	\$ 21,00	\$ 20,00
Filtro de aire 76410	\$ 19,00	\$ 20,00	\$ 18,00
Filtro de aire 5540	\$ 12,00	\$ 13,00	\$ 11,00

Filtro de aire 38010	\$ 12,00	\$ 13,00	\$ 11,00
Filtro de aire 1326	\$ 12,00	\$ 13,00	\$ 11,00
Filtro de aire 1128	\$ 11,00	\$ 10,00	\$ 10,00
Amortiguador 10025	\$ 43,00	\$ 44,00	\$ 31,00
Amortiguador 102064	\$ 17,00	\$ 18,00	\$ 16,00
Amortiguador 106451	\$ 33,00	\$ 32,00	\$ 31,00
Amortiguador 1125	\$ 15,00	\$ 16,00	\$ 15,00
Amortiguador 1162	\$ 16,00	\$ 15,00	\$ 15,00
Amortiguador 2122	\$ 14,00	\$ 15,00	\$ 14,00
Amortiguador 32222	\$ 19,00	\$ 18,00	\$ 17,00
Amortiguador 4125	\$ 41,00	\$ 40,00	\$ 40,00
Amortiguador 4121	\$ 35,00	\$ 34,00	\$ 33,00
Amortiguador 3777	\$ 32,00	\$ 33,00	\$ 31,00
Amortiguador 2872	\$ 23,00	\$ 25,00	\$ 22,00
Amortiguador 2861	\$ 24,00	\$ 25,00	\$ 22,00
Hoja de resorte 240405	\$ 17,00	\$ 18,00	\$ 15,00
Hoja de resorte 480214	\$ 34,00	\$ 35,00	\$ 33,00
Hoja de resorte 430221	\$ 36,00	\$ 35,00	\$ 34,00
Hoja de resorte 422156	\$ 29,00	\$ 30,00	\$ 27,00
Hoja de resorte 240404	\$ 25,00	\$ 26,00	\$ 25,00
Hoja de resorte 240566	\$ 22,00	\$ 25,00	\$ 22,00
Hoja de resorte 240578	\$ 27,00	\$ 28,00	\$ 25,00
Hoja de resorte 240659	\$ 31,00	\$ 30,00	\$ 30,00
Hoja de resorte 260780	\$ 34,00	\$ 35,00	\$ 34,00
Hoja de resorte 430220	\$ 32,00	\$ 31,00	\$ 30,00
Hoja de resorte 441253	\$ 39,00	\$ 40,00	\$ 38,00
Hoja de resorte 442156	\$ 37,00	\$ 36,00	\$ 35,00
Hoja de resorte 447730	\$ 32,00	\$ 35,00	\$ 31,00
Hoja de resorte 480103	\$ 37,00	\$ 39,00	\$ 36,00
Hoja de resorte 480105	\$ 21,00	\$ 22,00	\$ 20,00
Hoja de resorte 480108	\$ 27,00	\$ 25,00	\$ 25,00
Hoja de resorte 480214	\$ 17,00	\$ 18,00	\$ 17,00
Hoja de resorte 560101	\$ 27,00	\$ 25,00	\$ 25,00
Hoja de resorte 560102	\$ 22,00	\$ 23,00	\$ 22,00
Hoja de resorte 560104	\$ 24,00	\$ 23,00	\$ 23,00
Hoja de resorte 561472	\$ 20,00	\$ 20,00	\$ 20,00
Hoja de resorte 561499	\$ 15,00	\$ 15,50	\$ 15,00
Hoja de resorte 561517	\$ 18,00	\$ 19,00	\$ 18,00
Hoja de resorte 601652	\$ 21,00	\$ 22,00	\$ 20,00
Hoja de resorte 820324	\$ 30,00	\$ 31,00	\$ 30,00
Hoja de resorte 821856	\$ 17,00	\$ 19,00	\$ 16,00
Hoja de resorte 821883	\$ 18,00	\$ 19,00	\$ 18,00
Hoja de resorte 821967	\$ 17,00	\$ 18,00	\$ 17,00
Hoja de resorte 823179	\$ 24,00	\$ 25,00	\$ 23,00

Hoja de resorte 829224	\$ 19,00	\$ 17,00	\$ 17,00
Hoja de resorte 430221	\$ 30,00	\$ 30,00	\$ 30,00
Hoja de resorte 301031	\$ 17,00	\$ 16,00	\$ 16,00
Banda A-41	\$ 6,95	\$ 7,00	\$ 6,80
Banda A-42	\$ 7,00	\$ 8,00	\$ 6,90
Banda A-58	\$ 8,00	\$ 8,20	\$ 7,70
Banda A-61	\$ 8,40	\$ 8,70	\$ 8,15
Banda A-62	\$ 8,50	\$ 8,00	\$ 8,25
Banda A-68	\$ 9,15	\$ 9,00	\$ 8,90
Banda A-70	\$ 9,50	\$ 9,30	\$ 9,25
Banda A-31	\$ 5,10	\$ 5,30	\$ 5,00
Banda A-35	\$ 6,40	\$ 6,80	\$ 6,10
Banda A-37	\$ 6,50	\$ 7,00	\$ 6,20
Banda A-54	\$ 7,60	\$ 7,80	\$ 7,20
Banda A-55	\$ 7,75	\$ 7,90	\$ 7,50
Banda A-67	\$ 9,00	\$ 9,00	\$ 9,00
Banda A-68	\$ 9,20	\$ 9,00	\$ 9,00
Banda A-35	\$ 6,40	\$ 6,50	\$ 6,20
Banda A-38	\$ 6,60	\$ 6,70	\$ 6,50
Banda B-55	\$ 9,90	\$ 10,00	\$ 9,80
Banda B-34	\$ 6,50	\$ 6,70	\$ 6,50
Banda B-37	\$ 7,00	\$ 7,00	\$ 6,90
Banda B-38	\$ 7,10	\$ 7,00	\$ 6,80
Banda B-40	\$ 7,30	\$ 7,50	\$ 7,00
Banda B-47	\$ 8,30	\$ 8,30	\$ 8,00
Banda B-56	\$ 9,20	\$ 9,30	\$ 9,00
Banda B-33	\$ 5,70	\$ 6,00	\$ 5,50
Banda B-39	\$ 7,20	\$ 7,50	\$ 7,00
Banda B-44	\$ 7,80	\$ 8,00	\$ 7,60
Banda B-50	\$ 8,60	\$ 8,50	\$ 8,25
Banda B-35	\$ 6,70	\$ 6,50	\$ 6,50
Banda B-41	\$ 7,30	\$ 7,50	\$ 7,00
Banda B-43	\$ 7,70	\$ 7,50	\$ 7,50
Banda B-49	\$ 8,70	\$ 8,50	\$ 8,00
Banda B-52	\$ 8,80	\$ 9,00	\$ 8,60
Pastilla Imfrisa 070	\$ 21,00	\$ 22,00	\$ 20,00
Pastilla Imfrisa 10200	\$ 18,00	\$ 20,00	\$ 16,00
Pastilla Imfrisa 10216	\$ 31,00	\$ 30,00	\$ 30,00
Pastilla Imfrisa 10222	\$ 26,00	\$ 25,00	\$ 25,00
Pastilla Imfrisa 10235	\$ 25,00	\$ 25,00	\$ 25,00
Pastilla Imfrisa 10298	\$ 27,00	\$ 28,00	\$ 25,00
Pastilla Imfrisa 10254	\$ 14,00	\$ 15,00	\$ 15,00
Pastilla Imfrisa 7197	\$ 22,00	\$ 23,00	\$ 21,00
Pastilla Imfrisa 7228	\$ 24,00	\$ 25,00	\$ 25,00

Pastilla Imfrisa 7253	\$ 18,00	\$ 20,00	\$ 16,00
Pastilla Imfrisa 7376	\$ 17,00	\$ 18,00	\$ 15,00
Pastilla Imfrisa 7412	\$ 22,00	\$ 20,00	\$ 20,00
Pastilla Imfrisa 7441	\$ 24,00	\$ 22,00	\$ 21,00
Pastilla Imfrisa 7557	\$ 22,00	\$ 20,00	\$ 20,00
Pastilla Imfrisa 7877	\$ 27,00	\$ 25,00	\$ 25,00
Pastilla Imfrisa 8307	\$ 28,00	\$ 27,00	\$ 26,00
Pastilla Imfrisa 7205	\$ 25,00	\$ 25,00	\$ 25,00
Perno acero 1/2 x 1 1/2	\$ 0,80	\$ 0,50	\$ 0,50
Perno acero 1/4 x 1	\$ 0,50	\$ 0,50	\$ 0,50
Perno acero 3/8 x 1	\$ 0,50	\$ 0,60	\$ 0,50
Perno acero 3/8 x 4	\$ 0,80	\$ 0,75	\$ 0,60
Perno acero 5/16 x 1	\$ 0,40	\$ 0,40	\$ 0,30
Perno acero 5/8 x 3 1/2	\$ 1,40	\$ 1,40	\$ 1,10
Perno acero 5/8 x 3	\$ 1,50	\$ 1,55	\$ 1,30
Perno acero 7/16 x 1	\$ 0,45	\$ 0,50	\$ 0,50
Perno acero 9/16 x 1	\$ 0,90	\$ 1,00	\$ 0,70
Perno acero 9/16 x 2	\$ 1,20	\$ 1,15	\$ 1,00
Perno acero 9/16 x 3	\$ 1,35	\$ 1,40	\$ 1,20
Perno guía 1/2 x10	\$ 3,00	\$ 3,15	\$ 3,00
Perno guía 3/8 x 4	\$ 1,30	\$ 1,30	\$ 1,10
Perno guía 5/16 x 4	\$ 1,00	\$ 1,20	\$ 1,00
Perno guía 3/8 x 8	\$ 1,40	\$ 1,20	\$ 1,20
Rotula B1521	\$ 19,00	\$ 17,00	\$ 17,00
Rotula B1722	\$ 28,00	\$ 27,00	\$ 26,00
Rotula B2471	\$ 24,00	\$ 25,00	\$ 25,00
Rotula B3882	\$ 21,00	\$ 20,00	\$ 20,00
Rotula B5143	\$ 24,00	\$ 25,00	\$ 23,00
Rotula B1371	\$ 20,00	\$ 20,00	\$ 19,00
Rotula B1372	\$ 29,00	\$ 30,00	\$ 28,00
Rotula B1522	\$ 23,00	\$ 25,00	\$ 22,00
Rotula B1542	\$ 26,00	\$ 25,00	\$ 25,00
Rotula B1732	\$ 29,00	\$ 30,00	\$ 28,00
Rotula B2472	\$ 24,00	\$ 22,00	\$ 21,00
Rotula B2811	\$ 23,00	\$ 22,00	\$ 21,00
Rotula B5311	\$ 29,00	\$ 30,00	\$ 27,00
Rotula B5361	\$ 23,00	\$ 20,00	\$ 20,00
Rotula B7542	\$ 29,00	\$ 30,00	\$ 27,00
Rotula B2482	\$ 29,00	\$ 30,00	\$ 27,00
Terminal 1731	\$ 18,00	\$ 20,00	\$ 18,00
Terminal 3561	\$ 23,00	\$ 24,00	\$ 22,00
Terminal 1091	\$ 16,00	\$ 18,00	\$ 17,00
Terminal 1092	\$ 19,00	\$ 19,00	\$ 18,00
Terminal 1371	\$ 20,00	\$ 20,00	\$ 20,00

Terminal 1372	\$ 23,00	\$ 25,00	\$ 22,00
Terminal 1521	\$ 18,00	\$ 19,00	\$ 16,00
Terminal 1541	\$ 18,00	\$ 19,00	\$ 18,00
Terminal 2202	\$ 20,00	\$ 20,00	\$ 18,00
Terminal 2251	\$ 21,00	\$ 21,00	\$ 19,00
Terminal 2472	\$ 23,00	\$ 25,00	\$ 22,00
Terminal 4821	\$ 18,00	\$ 18,00	\$ 15,00
Terminal 4822	\$ 24,00	\$ 25,00	\$ 22,00
Terminal 7542	\$ 30,00	\$ 31,00	\$ 30,00
Terminal 7591	\$ 27,00	\$ 29,00	\$ 26,00
Terminal 7481	\$ 18,00	\$ 18,00	\$ 16,00
Tubo 13	\$ 6,50	\$ 7,00	\$ 6,00
Tubo 14	\$ 8,00	\$ 7,50	\$ 7,00
Tubo 15	\$ 11,50	\$ 11,00	\$ 11,00
Tubo 16	\$ 13,00	\$ 14,00	\$ 13,00
Foco 1p 24v	\$ 0,60	\$ 0,80	\$ 0,50
Foco 2p 12v	\$ 0,60	\$ 0,80	\$ 0,50
Foco 2p 24v	\$ 0,60	\$ 0,80	\$ 0,50
Cauchos paquete	\$ 3,00	\$ 4,00	\$ 3,00
Tuerca de rueda 12x1.50	\$ 2,00	\$ 2,00	\$ 2,00
Tuerca de rueda 12x1.25	\$ 2,00	\$ 2,00	\$ 2,00
Bujías bpr5es	\$ 3,50	\$ 3,00	\$ 3,00
Bujías bp4es	\$ 3,00	\$ 3,00	\$ 3,00
Bujías bkr5e	\$ 3,50	\$ 3,00	\$ 3,00
Bujías bm6	\$ 3,00	\$ 3,00	\$ 3,00
Bujías k20hr	\$ 5,00	\$ 5,50	\$ 5,00
Grapas5/8X2.3/4X10	\$ 8,00	\$ 8,50	\$ 8,00
Grapas5/8X2.3/4X12	\$ 8,00	\$ 8,50	\$ 8,00
Grapas5/8X2.3/4X14	\$ 9,00	\$ 9,00	\$ 8,00
Grapas5/8X2.3/4X8	\$ 7,00	\$ 7,50	\$ 7,00
Grasa amarilla	\$ 5,00	\$ 5,50	\$ 5,00
Grasa copas	\$ 3,00	\$ 3,50	\$ 3,00
Grasa kendall	\$ 6,00	\$ 6,00	\$ 6,00
Borne de baterías	\$ 3,00	\$ 3,50	\$ 3,00
Polvo radiador	\$ 2,00	\$ 2,50	\$ 2,00
Líquido de freno 12onz	\$ 4,50	\$ 4,00	\$ 4,00
Líquido de freno 8onz	\$ 4,00	\$ 4,50	\$ 4,00
Llave 10MM	\$ 1,00	\$ 1,25	\$ 1,00
Llave 11MM	\$ 1,80	\$ 1,90	\$ 1,50
Llave 12MM	\$ 2,00	\$ 2,10	\$ 2,00
Llave 13MM	\$ 2,20	\$ 2,25	\$ 2,00
Tapa de radiador 27	\$ 6,00	\$ 7,00	\$ 6,00
Tapa de radiador 33	\$ 6,00	\$ 7,00	\$ 6,00
Tapa de radiador 41	\$ 7,00	\$ 8,00	\$ 7,00

Tapa de radiador 42	\$ 7,00	\$ 8,00	\$ 7,00
Grupo B: Llantas			
Maxxis			
175-70-12	\$ 46,00	\$ 46,00	\$ 45,00
175-70-13	\$ 46,00	\$ 44,00	\$ 44,00
175-60-13	\$ 45,00	\$ 45,00	\$ 45,00
185-60-14	\$ 52,00	\$ 55,00	\$ 50,00
185-65-14	\$ 54,00	\$ 58,00	\$ 52,00
215-75-14	\$ 110,00	\$ 111,00	\$ 109,00
27x8.5R14	\$ 113,00	\$ 110,00	\$ 111,00
195-55-15	\$ 72,00	\$ 74,00	\$ 72,00
195-60-15	\$ 73,00	\$ 72,00	\$ 72,00
215-75-15	\$ 116,00	\$ 117,00	\$ 114,00
225-70-15	\$ 118,00	\$ 120,00	\$ 118,00
235-60-15	\$ 114,00	\$ 115,00	\$ 114,00
235-75-15	\$ 133,00	\$ 132,00	\$ 130,00
225-70-16	\$ 97,00	\$ 99,00	\$ 98,00
235-60-16	\$ 95,00	\$ 97,00	\$ 96,00
245-70-16	\$ 120,00	\$ 120,00	\$ 120,00
245-75-16	\$ 135,00	\$ 137,00	\$ 134,00
255-70-16	\$ 150,00	\$ 151,00	\$ 148,00
General			
175-70-13	\$ 38,00	\$ 40,00	\$ 39,00
165-65-13	\$ 43,00	\$ 45,00	\$ 43,00
185-70-13	\$ 49,00	\$ 48,00	\$ 48,00
185-60-14	\$ 52,00	\$ 51,00	\$ 50,00
185-65-14	\$ 54,00	\$ 55,00	\$ 54,00
215-75-14	\$ 101,00	\$ 103,00	\$ 101,00
600-14	\$ 76,00	\$ 78,00	\$ 75,00
205-75-15	\$ 94,00	\$ 96,00	\$ 93,00
215-75-15	\$ 102,00	\$ 101,00	\$ 102,00
225-70-15	\$ 104,00	\$ 102,00	\$ 103,00
235-60-15	\$ 106,00	\$ 104,00	\$ 104,00
235-75-15	\$ 114,00	\$ 115,00	\$ 113,00
700-15	\$ 124,00	\$ 123,00	\$ 123,00
235-60-16	\$ 108,00	\$ 109,00	\$ 108,00
245-70-16	\$ 131,00	\$ 132,00	\$ 130,00
245-75-16	\$ 147,00	\$ 148,00	\$ 147,00
255-70-16	\$ 143,00	\$ 145,00	\$ 143,00
265-70-16	\$ 140,00	\$ 141,00	\$ 140,00
Rencauche			
700R16	\$ 103,00	\$ 104,00	\$ 102,00
700R15	\$ 84,00	\$ 85,00	\$ 83,00
750R16	\$ 106,00	\$ 105,00	\$ 104,00

R215-75-14	\$ 86,00	\$ 87,00	\$ 85,00
R215-75-15	\$ 86,00	\$ 87,00	\$ 85,00
R235-60-15	\$ 94,00	\$ 94,00	\$ 94,00
R235-75-15	\$ 94,00	\$ 93,00	\$ 94,00
R225-70-15	\$ 94,00	\$ 94,00	\$ 94,00
R245-70-16	\$ 111,00	\$ 112,00	\$ 110,00
R245-75-16	\$ 111,00	\$ 111,00	\$ 110,00
R265-70-16	\$ 105,00	\$ 106,00	\$ 105,00
Grupo C: Baterías			
48HP	\$ 117,00	\$ 119,00	\$ 116,00
NS40	\$ 71,00	\$ 72,00	\$ 71,00
42HP	\$ 86,00	\$ 85,00	\$ 85,00
34HP	\$ 108,00	\$ 110,00	\$ 107,00
24HP	\$ 106,00	\$ 108,00	\$ 107,00
27HP	\$ 131,00	\$ 136,00	\$ 130,00
N100	\$ 156,00	\$ 157,00	\$ 155,00
N150	\$ 175,00	\$ 180,00	\$ 175,00
Grupo D: Aceites			
Aceite Chevron 10w30 1/4	\$ 6,00	\$ 6,50	\$ 5,00
Aceite Chevron 10w30 Galón	\$ 24,00	\$ 24,00	\$ 22,00
Aceite Chevron 10w30 1/2	\$ 10,00	\$ 10,50	\$ 10,00
Aceite Gold 10w30 1/2	\$ 10,00	\$ 10,50	\$ 10,00
Aceite Gold 10w30 1/4	\$ 5,00	\$ 5,50	\$ 5,00
Aceite Gold 10w30 Galón	\$ 19,00	\$ 20,00	\$ 19,00
Aceite Kendall 10w30 1/4	\$ 6,00	\$ 7,00	\$ 5,00
Aceite Kendall 10w30 Galón	\$ 20,00	\$ 19,00	\$ 28,00
Aceite Kendall 10w30 1/2	\$ 10,00	\$ 10,50	\$ 10,00
Aceite Mobil 10w30 1/4	\$ 6,00	\$ 7,00	\$ 5,00
Aceite Mobil 10w30 Galón	\$ 19,00	\$ 19,00	\$ 19,00
Aceite Mobil 10w30 1/2	\$ 10,00	\$ 10,50	\$ 10,00
Aceite Rimula 10w40 1/2	\$ 10,00	\$ 9,00	\$ 9,00
Aceite Rimula 10w40 Caneca	\$ 91,00	\$ 92,00	\$ 9,00
Aceite Rimula 10w40 Galón	\$ 19,00	\$ 18,50	\$ 18,00
Aceite Rimula 10w40 1/4	\$ 5,00	\$ 5,50	\$ 5,00
Aceite Amalie 15w40 Caneca	\$ 81,00	\$ 82,00	\$ 80,00
Aceite Amalie 15w40 Galón	\$ 19,00	\$ 19,50	\$ 19,00
Aceite Amalie 15w40 1/2	\$ 10,00	\$ 10,50	\$ 10,00
Aceite Amalie 15w40 1/4	\$ 5,00	\$ 5,50	\$ 5,00
Aceite Penzoil 15w40 Caneca	\$ 81,00	\$ 82,00	\$ 80,00
Aceite Penzoil 15W40 Galón	\$ 17,00	\$ 18,00	\$ 16,00
Aceite Penzoil 15w40 1/2	\$ 9,00	\$ 11,00	\$ 10,00
Aceite Penzoil 15w40 1/4	\$ 5,00	\$ 4,50	\$ 4,50
Aceite Kendall 15W40 1/2	\$ 10,00	\$ 9,50	\$ 9,00
Aceite Kendall 15W40 1/4	\$ 5,00	\$ 5,50	\$ 5,00

Aceite Kendall 15W40 Galón	\$ 19,00	\$ 21,00	\$ 19,00
Aceite Kendall 15w40 Caneca	\$ 81,00	\$ 82,00	\$ 80,00
Aceite Mobil 15w40 1/2	\$ 9,00	\$ 10,00	\$ 9,00
Aceite Mobil 15w40 1/4	\$ 5,00	\$ 6,00	\$ 5,00
Aceite Mobil 15w40 Galón	\$ 17,00	\$ 18,00	\$ 16,00
Aceite Mobil 15w40 Caneca	\$ 80,00	\$ 81,00	\$ 80,00
Aceite Kendall 20w50 1/4	\$ 6,00	\$ 6,50	\$ 6,00
Aceite Kendall 20w50 Galón	\$ 19,00	\$ 20,00	\$ 19,00
Aceite Mobil 20w50 1/4	\$ 6,00	\$ 7,00	\$ 6,00
Aceite Mobil 20w50 Galón	\$ 19,00	\$ 20,00	\$ 19,00
Aceite Havoline 20w50 Galón	\$ 19,00	\$ 20,00	\$ 19,00
Aceite Havoline 20w50 1/4	\$ 6,00	\$ 6,50	\$ 6,00
Aceite Castrol GTX 25w60 1/4	\$ 5,00	\$ 4,00	\$ 4,00
Aceite Castrol GTX 25w60 1/2	\$ 9,00	\$ 9,00	\$ 9,00
Aceite Castrol 25w60 Galón 2.5	\$ 41,00	\$ 40,00	\$ 40,00
Aceite Havoline 30 1/4	\$ 5,00	\$ 5,50	\$ 5,00
Aceite Havoline 30 Galón	\$ 19,00	\$ 19,00	\$ 18,00
Aceite Shell 30 1/4	\$ 5,00	\$ 5,50	\$ 5,00
Aceite Shell 30 Galón	\$ 19,00	\$ 20,00	\$ 19,00
Aceite Amalie 40 Galón	\$ 19,00	\$ 19,00	\$ 18,00
Aceite Amalie 40 1/4	\$ 5,00	\$ 5,50	\$ 5,00
Aceite Havoline 40 Galón	\$ 19,00	\$ 19,00	\$ 18,00
Aceite Havoline 40 1/4	\$ 5,00	\$ 5,50	\$ 5,00
Aceite Shell 40 1/4	\$ 5,00	\$ 5,50	\$ 5,00
Aceite Shell 40 Galón	\$ 19,00	\$ 20,00	\$ 18,00
Aceite Castrol Go	\$ 5,00	\$ 4,50	\$ 4,00
Aceite Hidráulico	\$ 4,00	\$ 5,00	\$ 4,00
Aceite Pipa	\$ 3,00	\$ 3,00	\$ 3,00
Aceite 85W140 caneca	\$ 76,00	\$ 75,00	\$ 75,00
Aceite 85W140 1/4	\$ 4,00	\$ 5,00	\$ 4,00
Aceite 85W140 1/2	\$ 8,00	\$ 8,50	\$ 8,00
Aceite 85W140 Galón	\$ 15,00	\$ 16,00	\$ 15,00
Refrigerante 1/4	\$ 3,00	\$ 3,00	\$ 3,00
Refrigerante Galón	\$ 5,00	\$ 4,50	\$ 4,50

Fuente: Basado en los datos brindados por Dorys Romero propietaria de Almacén “El Resorte”, Abad (2021).

Anexo C

Inflación promedio enero 2021- febrero 2021

Mes	Inflación	Promedio
ene-21	0,12%	0,10%
feb-21	0,08%	

Fuente: Basado en los datos obtenidos del Banco Central del Ecuador.

Anexo D

Determinación de la demanda

Tabla Determinación de la demanda – Filtros de Aire

Determinación de la demanda Filtros de Aire							
Año	Mes	Periodo	Ventas	Tendencia	Ciclo	Factor	Línea ajustada
2016	7	1	26	26,48	0,98	1,01	27
	8	2	28	26,46	1,06	1,05	28
	9	3	24	26,44	0,91	1,00	26
	10	4	26	26,42	0,98	0,99	26
	11	5	25	26,40	0,95	0,97	26
	12	6	29	26,39	1,10	1,03	27
	1	7	27	26,37	1,02	1,00	26
2017	2	8	25	26,35	0,95	1,00	26
	3	9	27	26,33	1,03	0,90	24
	4	10	24	26,31	0,91	0,94	25
	5	11	25	26,29	0,95	1,01	27
	6	12	29	26,27	1,10	1,08	28
	7	13	25	26,25	0,95	1,01	26
	8	14	27	26,23	1,03	1,05	27
	9	15	26	26,21	0,99	1,00	26
	10	16	26	26,19	0,99	0,99	26
	11	17	24	26,18	0,92	0,97	25
	12	18	28	26,16	1,07	1,03	27
	1	19	29	26,14	1,11	1,00	26
2018	2	20	26	26,12	1,00	1,00	26
	3	21	22	26,10	0,84	0,90	24
	4	22	27	26,08	1,04	0,94	25
	5	23	27	26,06	1,04	1,01	26
	6	24	29	26,04	1,11	1,08	28
	7	25	26	26,02	1,00	1,01	26
	8	26	27	26,00	1,04	1,05	27
	9	27	28	25,98	1,08	1,00	26
	10	28	26	25,96	1,00	0,99	26
	11	29	23	25,95	0,89	0,97	25
	12	30	28	25,93	1,08	1,03	27
	2019	1	31	25	25,91	0,96	1,00
2		32	28	25,89	1,08	1,00	26
3		33	26	25,87	1,01	0,90	23
4		34	25	25,85	0,97	0,94	24
5		35	28	25,83	1,08	1,01	26
6		36	25	25,81	0,97	1,08	28
7		37	26	25,79	1,01	1,01	26

	8	38	28	25,77	1,09	1,05	27
	9	39	23	25,75	0,89	1,00	26
	10	40	26	25,73	1,01	0,99	26
	11	41	27	25,72	1,05	0,97	25
	12	42	24	25,70	0,93	1,03	27
2020	1	43	25	25,68	0,97	1,00	26
	2	44	24	25,66	0,94	1,00	26
	3	45	17	25,64	0,66	0,90	23
	4	46	27	25,62	1,05	0,94	24
	5	47	24	25,60	0,94	1,01	26
	6	48	27	25,58	1,06	1,08	28
	7	49	28	25,56	1,10	1,01	26
	8	50	26	25,54	1,02	1,05	27
	9	51	29	25,52	1,14	1,00	26
	10	52	25	25,51	0,98	0,99	25
	11	53	27	25,49	1,06	0,97	25
	12	54	25	25,47	0,98	1,03	26
2021	1	55	24	25,45	0,94	1,00	26
	2	56	27	25,43	1,06	1,00	26
	3	57	25	25,41	0,98	0,90	23
	4	58	19	25,39	0,75	0,94	24
	5	59	27	25,37	1,06	1,01	26
	6	60	29	25,35	1,14	1,08	27
	7	61		25,33		1,01	26
	8	62		25,31		1,05	26
	9	63		25,29		1,00	25
	10	64		25,28		0,99	25
	11	65		25,26		0,97	25
	12	66		25,24		1,03	26
2022	1	67		25,22		1,00	25
	2	68		25,20		1,00	25
	3	69		25,18		0,90	23
	4	70		25,16		0,94	24
	5	71		25,14		1,01	26
	6	72		25,12		1,08	27
	7	73		25,10		1,01	25
	8	74		25,08		1,05	26
	9	75		25,06		1,00	25
	10	76		25,05		0,99	25
	11	77		25,03		0,97	24
	12	78		25,01		1,03	26
2023	1	79		24,99		1,00	25
	2	80		24,97		1,00	25
	3	81		24,95		0,90	23

	4	82	24,93	0,94	24
	5	83	24,91	1,01	25
	6	84	24,89	1,08	27
	7	85	24,87	1,01	25
	8	86	24,85	1,05	26
	9	87	24,84	1,00	25
	10	88	24,82	0,99	25
	11	89	24,80	0,97	24
	12	90	24,78	1,03	26
	1	91	24,76	1,00	25
	2	92	24,74	1,00	25
	3	93	24,72	0,90	22
	4	94	24,70	0,94	23
	5	95	24,68	1,01	25
2024	6	96	24,66	1,08	27
	7	97	24,64	1,01	25
	8	98	24,62	1,05	26
	9	99	24,61	1,00	25
	10	100	24,59	0,99	24
	11	101	24,57	0,97	24
	12	102	24,55	1,03	25
	1	103	24,53	1,00	25
	2	104	24,51	1,00	25
	3	105	24,49	0,90	22
	4	106	24,47	0,94	23
	5	107	24,45	1,01	25
2025	6	108	24,43	1,08	26
	7	109	24,41	1,01	25
	8	110	24,39	1,05	26
	9	111	24,38	1,00	24
	10	112	24,36	0,99	24
	11	113	24,34	0,97	24
	12	114	24,32	1,03	25
	1	115	24,30	1,00	24
	2	116	24,28	1,00	24
2026	3	117	24,26	0,90	22
	4	118	24,24	0,94	23
	5	119	24,22	1,01	25
	6	120	24,20	1,08	26

Fuente: Basado en los datos brindados por Dorys Romero propietaria de Almacén “El Resorte”, Abad (2021).

Tabla Determinación de la demanda - Amortiguadores

Determinación de la demanda Amortiguadores

Año	Mes	Periodo	Ventas	Tendencia	Ciclo	Factor	Línea ajustada
2016	7	1	2	1,58	1,27	1,32	2
	8	2	1	1,58	0,63	0,81	1
	9	3	2	1,57	1,27	0,80	1
	10	4	1	1,57	0,64	0,94	1
	11	5	2	1,57	1,28	0,93	1
	12	6	2	1,56	1,28	0,80	1
2017	1	7	2	1,56	1,28	0,80	1
	2	8	1	1,56	0,64	1,09	2
	3	9	1	1,55	0,64	1,09	2
	4	10	2	1,55	1,29	1,08	2
	5	11	2	1,55	1,29	1,22	2
	6	12	2	1,54	1,30	1,10	2
	7	13	3	1,54	1,95	1,32	2
	8	14	1	1,54	0,65	0,81	1
	9	15	1	1,53	0,65	0,80	1
	10	16	2	1,53	1,31	0,94	1
	11	17	1	1,53	0,65	0,93	1
	12	18	1	1,52	0,66	0,80	1
2018	1	19	1	1,52	0,66	0,80	1
	2	20	2	1,52	1,32	1,09	2
	3	21	2	1,51	1,32	1,09	2
	4	22	1	1,51	0,66	1,08	2
	5	23	2	1,51	1,33	1,22	2
	6	24	1	1,50	0,66	1,10	2
	7	25	2	1,50	1,33	1,32	2
	8	26	1	1,50	0,67	0,81	1
	9	27	1	1,49	0,67	0,80	1
	10	28	1	1,49	0,67	0,94	1
	11	29	2	1,49	1,34	0,93	1
	12	30	1	1,48	0,67	0,80	1
2019	1	31	1	1,48	0,67	0,80	1
	2	32	1	1,48	0,68	1,09	2
	3	33	1	1,48	0,68	1,09	2
	4	34	2	1,47	1,36	1,08	2
	5	35	2	1,47	1,36	1,22	2
	6	36	1	1,47	0,68	1,10	2
	7	37	2	1,46	1,37	1,32	2
	8	38	2	1,46	1,37	0,81	1
	9	39	1	1,46	0,69	0,80	1
	10	40	1	1,45	0,69	0,94	1
	11	41	1	1,45	0,69	0,93	1
	12	42	1	1,45	0,69	0,80	1
2020	1	43	1	1,44	0,69	0,80	1

	2	44	2	1,44	1,39	1,09	2
	3	45	2	1,44	1,39	1,09	2
	4	46	2	1,43	1,40	1,08	2
	5	47	1	1,43	0,70	1,22	2
	6	48	2	1,43	1,40	1,10	2
	7	49	1	1,42	0,70	1,32	2
	8	50	1	1,42	0,70	0,81	1
	9	51	1	1,42	0,71	0,80	1
	10	52	2	1,41	1,41	0,94	1
	11	53	1	1,41	0,71	0,93	1
	12	54	1	1,41	0,71	0,80	1
	1	55	1	1,40	0,71	0,80	1
	2	56	2	1,40	1,43	1,09	2
	3	57	2	1,40	1,43	1,09	2
	4	58	1	1,39	0,72	1,08	2
	5	59	2	1,39	1,44	1,22	2
2021	6	60	2	1,39	1,44	1,10	2
	7	61		1,38		1,32	2
	8	62		1,38		0,81	1
	9	63		1,38		0,80	1
	10	64		1,37		0,94	1
	11	65		1,37		0,93	1
	12	66		1,37		0,80	1
	1	67		1,36		0,80	1
	2	68		1,36		1,09	1
	3	69		1,36		1,09	1
	4	70		1,35		1,08	1
	5	71		1,35		1,22	2
2022	6	72		1,35		1,10	1
	7	73		1,35		1,32	2
	8	74		1,34		0,81	1
	9	75		1,34		0,80	1
	10	76		1,34		0,94	1
	11	77		1,33		0,93	1
	12	78		1,33		0,80	1
	1	79		1,33		0,80	1
	2	80		1,32		1,09	1
	3	81		1,32		1,09	1
	4	82		1,32		1,08	1
2023	5	83		1,31		1,22	2
	6	84		1,31		1,10	1
	7	85		1,31		1,32	2
	8	86		1,30		0,81	1
	9	87		1,30		0,80	1

	10	88	1,30	0,94	1
	11	89	1,29	0,93	1
	12	90	1,29	0,80	1
	1	91	1,29	0,80	1
	2	92	1,28	1,09	1
	3	93	1,28	1,09	1
	4	94	1,28	1,08	1
	5	95	1,27	1,22	2
2024	6	96	1,27	1,10	1
	7	97	1,27	1,32	2
	8	98	1,26	0,81	1
	9	99	1,26	0,80	1
	10	100	1,26	0,94	1
	11	101	1,25	0,93	1
	12	102	1,25	0,80	1
	1	103	1,25	0,80	1
	2	104	1,24	1,09	1
	3	105	1,24	1,09	1
	4	106	1,24	1,08	1
	5	107	1,23	1,22	2
2025	6	108	1,23	1,10	1
	7	109	1,23	1,32	2
	8	110	1,22	0,81	1
	9	111	1,22	0,80	1
	10	112	1,22	0,94	1
	11	113	1,22	0,93	1
	12	114	1,21	0,80	1
	1	115	1,21	0,80	1
	2	116	1,21	1,09	1
2026	3	117	1,20	1,09	1
	4	118	1,20	1,08	1
	5	119	1,20	1,22	1
	6	120	1,19	1,10	1

Fuente: Basado en los datos brindados por Dorys Romero propietaria de Almacén “El Resorte”, Abad (2021).

Tabla Determinación de la demanda – Hoja de Resorte

Determinación de la demanda Hojas de resorte							
Año	Mes	Periodo	Ventas	Tendencia	Ciclo	Factor	Línea ajustada
	7	1	2	4,00	0,50	0,87	3
	8	2	3	4,03	0,74	0,87	3
2016	9	3	5	4,05	1,23	0,97	4
	10	4	4	4,08	0,98	1,11	5
	11	5	3	4,10	0,73	0,89	4

	12	6	2	4,13	0,48	0,91	4
	1	7	5	4,15	1,20	1,10	5
	2	8	5	4,18	1,20	1,14	5
	3	9	4	4,20	0,95	1,04	4
	4	10	5	4,23	1,18	1,06	4
	5	11	3	4,25	0,71	0,86	4
2017	6	12	5	4,28	1,17	1,19	5
	7	13	6	4,30	1,40	0,87	4
	8	14	5	4,33	1,16	0,87	4
	9	15	6	4,35	1,38	0,97	4
	10	16	5	4,37	1,14	1,11	5
	11	17	4	4,40	0,91	0,89	4
	12	18	2	4,42	0,45	0,91	4
	1	19	6	4,45	1,35	1,10	5
	2	20	7	4,47	1,56	1,14	5
	3	21	5	4,50	1,11	1,04	5
	4	22	7	4,52	1,55	1,06	5
	5	23	4	4,55	0,88	0,86	4
2018	6	24	5	4,57	1,09	1,19	5
	7	25	4	4,60	0,87	0,87	4
	8	26	3	4,62	0,65	0,87	4
	9	27	3	4,65	0,65	0,97	5
	10	28	6	4,67	1,28	1,11	5
	11	29	5	4,70	1,06	0,89	4
	12	30	7	4,72	1,48	0,91	4
	1	31	3	4,75	0,63	1,10	5
	2	32	4	4,77	0,84	1,14	5
	3	33	4	4,80	0,83	1,04	5
	4	34	5	4,82	1,04	1,06	5
	5	35	4	4,84	0,83	0,86	4
2019	6	36	6	4,87	1,23	1,19	6
	7	37	5	4,89	1,02	0,87	4
	8	38	5	4,92	1,02	0,87	4
	9	39	5	4,94	1,01	0,97	5
	10	40	6	4,97	1,21	1,11	6
	11	41	4	4,99	0,80	0,89	4
	12	42	4	5,02	0,80	0,91	5
	1	43	6	5,04	1,19	1,10	6
	2	44	6	5,07	1,18	1,14	6
	3	45	5	5,09	0,98	1,04	5
2020	4	46	4	5,12	0,78	1,06	5
	5	47	4	5,14	0,78	0,86	4
	6	48	5	5,17	0,97	1,19	6
	7	49	3	5,19	0,58	0,87	5

	8	50	4	5,22	0,77	0,87	5
	9	51	3	5,24	0,57	0,97	5
	10	52	5	5,27	0,95	1,11	6
	11	53	5	5,29	0,95	0,89	5
	12	54	7	5,31	1,32	0,91	5
	1	55	6	5,34	1,12	1,10	6
	2	56	5	5,36	0,93	1,14	6
	3	57	7	5,39	1,30	1,04	6
	4	58	4	5,41	0,74	1,06	6
	5	59	6	5,44	1,10	0,86	5
2021	6	60	8	5,46	1,46	1,19	6
	7	61		5,49		0,87	5
	8	62		5,51		0,87	5
	9	63		5,54		0,97	5
	10	64		5,56		1,11	6
	11	65		5,59		0,89	5
	12	66		5,61		0,91	5
	1	67		5,64		1,10	6
	2	68		5,66		1,14	6
	3	69		5,69		1,04	6
	4	70		5,71		1,06	6
	5	71		5,73		0,86	5
2022	6	72		5,76		1,19	7
	7	73		5,78		0,87	5
	8	74		5,81		0,87	5
	9	75		5,83		0,97	6
	10	76		5,86		1,11	7
	11	77		5,88		0,89	5
	12	78		5,91		0,91	5
	1	79		5,93		1,10	7
	2	80		5,96		1,14	7
	3	81		5,98		1,04	6
	4	82		6,01		1,06	6
	5	83		6,03		0,86	5
2023	6	84		6,06		1,19	7
	7	85		6,08		0,87	5
	8	86		6,11		0,87	5
	9	87		6,13		0,97	6
	10	88		6,16		1,11	7
	11	89		6,18		0,89	6
	12	90		6,20		0,91	6
	1	91		6,23		1,10	7
2024	2	92		6,25		1,14	7
	3	93		6,28		1,04	7

	4	94	6,30	1,06	7
	5	95	6,33	0,86	5
	6	96	6,35	1,19	8
	7	97	6,38	0,87	6
	8	98	6,40	0,87	6
	9	99	6,43	0,97	6
	10	100	6,45	1,11	7
	11	101	6,48	0,89	6
	12	102	6,50	0,91	6
	1	103	6,53	1,10	7
	2	104	6,55	1,14	7
	3	105	6,58	1,04	7
	4	106	6,60	1,06	7
	5	107	6,63	0,86	6
2025	6	108	6,65	1,19	8
	7	109	6,67	0,87	6
	8	110	6,70	0,87	6
	9	111	6,72	0,97	7
	10	112	6,75	1,11	8
	11	113	6,77	0,89	6
	12	114	6,80	0,91	6
	1	115	6,82	1,10	8
	2	116	6,85	1,14	8
	3	117	6,87	1,04	7
2026	4	118	6,90	1,06	7
	5	119	6,92	0,86	6
	6	120	6,95	1,19	8

Fuente: Basado en los datos brindados por Dorys Romero propietaria de Almacén “El Resorte”, Abad (2021).

Tabla Determinación de la demanda – Bandas

Determinación de la demanda Bandas							
Año	Mes	Periodo	Ventas	Tendencia	Ciclo	Factor	Línea ajustada
	7	1	5	3,92	1,28	1,30	5
	8	2	3	3,91	0,77	0,99	4
2016	9	3	3	3,91	0,77	0,94	4
	10	4	4	3,91	1,02	1,05	4
	11	5	2	3,90	0,51	0,94	4
	12	6	2	3,90	0,51	0,94	4
	1	7	3	3,90	0,77	0,89	3
2017	2	8	4	3,89	1,03	1,05	4
	3	9	4	3,89	1,03	0,84	3
	4	10	5	3,89	1,29	1,21	5

	5	11	2	3,88	0,52	0,90	3
	6	12	4	3,88	1,03	0,95	4
	7	13	5	3,88	1,29	1,30	5
	8	14	4	3,87	1,03	0,99	4
	9	15	6	3,87	1,55	0,94	4
	10	16	3	3,87	0,78	1,05	4
	11	17	5	3,86	1,29	0,94	4
	12	18	4	3,86	1,04	0,94	4
	1	19	4	3,86	1,04	0,89	3
	2	20	6	3,85	1,56	1,05	4
	3	21	3	3,85	0,78	0,84	3
	4	22	5	3,85	1,30	1,21	5
	5	23	5	3,84	1,30	0,90	3
2018	6	24	4	3,84	1,04	0,95	4
	7	25	5	3,84	1,30	1,30	5
	8	26	4	3,83	1,04	0,99	4
	9	27	4	3,83	1,04	0,94	4
	10	28	5	3,83	1,31	1,05	4
	11	29	3	3,82	0,78	0,94	4
	12	30	5	3,82	1,31	0,94	4
	1	31	2	3,81	0,52	0,89	3
	2	32	4	3,81	1,05	1,05	4
	3	33	3	3,81	0,79	0,84	3
	4	34	5	3,80	1,31	1,21	5
	5	35	3	3,80	0,79	0,90	3
2019	6	36	4	3,80	1,05	0,95	4
	7	37	5	3,79	1,32	1,30	5
	8	38	4	3,79	1,06	0,99	4
	9	39	2	3,79	0,53	0,94	4
	10	40	4	3,78	1,06	1,05	4
	11	41	3	3,78	0,79	0,94	4
	12	42	5	3,78	1,32	0,94	4
	1	43	4	3,77	1,06	0,89	3
	2	44	3	3,77	0,80	1,05	4
	3	45	2	3,77	0,53	0,84	3
	4	46	3	3,76	0,80	1,21	5
	5	47	3	3,76	0,80	0,90	3
2020	6	48	2	3,76	0,53	0,95	4
	7	49	5	3,75	1,33	1,30	5
	8	50	4	3,75	1,07	0,99	4
	9	51	3	3,75	0,80	0,94	4
	10	52	4	3,74	1,07	1,05	4
	11	53	5	3,74	1,34	0,94	4
	12	54	2	3,74	0,54	0,94	4

2021	1	55	4	3,73	1,07	0,89	3
	2	56	3	3,73	0,80	1,05	4
	3	57	4	3,73	1,07	0,84	3
	4	58	5	3,72	1,34	1,21	4
	5	59	4	3,72	1,08	0,90	3
	6	60	4	3,72	1,08	0,95	4
	7	61		3,71		1,30	5
	8	62		3,71		0,99	4
	9	63		3,71		0,94	3
	10	64		3,70		1,05	4
	11	65		3,70		0,94	3
	12	66		3,70		0,94	3
2022	1	67		3,69		0,89	3
	2	68		3,69		1,05	4
	3	69		3,69		0,84	3
	4	70		3,68		1,21	4
	5	71		3,68		0,90	3
	6	72		3,67		0,95	3
	7	73		3,67		1,30	5
	8	74		3,67		0,99	4
	9	75		3,66		0,94	3
	10	76		3,66		1,05	4
	11	77		3,66		0,94	3
	12	78		3,65		0,94	3
2023	1	79		3,65		0,89	3
	2	80		3,65		1,05	4
	3	81		3,64		0,84	3
	4	82		3,64		1,21	4
	5	83		3,64		0,90	3
	6	84		3,63		0,95	3
	7	85		3,63		1,30	5
	8	86		3,63		0,99	4
	9	87		3,62		0,94	3
	10	88		3,62		1,05	4
	11	89		3,62		0,94	3
	12	90		3,61		0,94	3
2024	1	91		3,61		0,89	3
	2	92		3,61		1,05	4
	3	93		3,60		0,84	3
	4	94		3,60		1,21	4
	5	95		3,60		0,90	3
	6	96		3,59		0,95	3
	7	97		3,59		1,30	5
	8	98		3,59		0,99	4

	9	99	3,58	0,94	3
	10	100	3,58	1,05	4
	11	101	3,58	0,94	3
	12	102	3,57	0,94	3
	1	103	3,57	0,89	3
	2	104	3,57	1,05	4
	3	105	3,56	0,84	3
	4	106	3,56	1,21	4
	5	107	3,56	0,90	3
2025	6	108	3,55	0,95	3
	7	109	3,55	1,30	5
	8	110	3,54	0,99	4
	9	111	3,54	0,94	3
	10	112	3,54	1,05	4
	11	113	3,53	0,94	3
	12	114	3,53	0,94	3
	1	115	3,53	0,89	3
	2	116	3,52	1,05	4
2026	3	117	3,52	0,84	3
	4	118	3,52	1,21	4
	5	119	3,51	0,90	3
	6	120	3,51	0,95	3

Fuente: Basado en los datos brindados por Dorys Romero propietaria de Almacén “El Resorte”, Abad (2021).

Tabla Determinación de la demanda – Pastillas

Determinación de la demanda Pastillas							
Año	Mes	Periodo	Ventas	Tendencia	Ciclo	Factor	Línea ajustada
	7	1	4	3,32	1,20	1,12	4
	8	2	3	3,33	0,90	1,10	4
2016	9	3	4	3,34	1,20	0,84	3
	10	4	2	3,35	0,60	0,94	3
	11	5	2	3,36	0,59	1,04	3
	12	6	2	3,38	0,59	0,98	3
	1	7	4	3,39	1,18	1,04	4
	2	8	2	3,40	0,59	0,93	3
	3	9	2	3,41	0,59	1,08	4
	4	10	3	3,42	0,88	0,87	3
2017	5	11	2	3,43	0,58	1,08	4
	6	12	6	3,44	1,74	0,98	3
	7	13	5	3,45	1,45	1,12	4
	8	14	3	3,47	0,87	1,10	4
	9	15	4	3,48	1,15	0,84	3
	10	16	5	3,49	1,43	0,94	3

2018	11	17	3	3,50	0,86	1,04	4
	12	18	5	3,51	1,42	0,98	3
	1	19	4	3,52	1,14	1,04	4
	2	20	3	3,53	0,85	0,93	3
	3	21	5	3,54	1,41	1,08	4
	4	22	3	3,55	0,84	0,87	3
	5	23	5	3,57	1,40	1,08	4
	6	24	2	3,58	0,56	0,98	3
	7	25	4	3,59	1,11	1,12	4
	8	26	5	3,60	1,39	1,10	4
	9	27	2	3,61	0,55	0,84	3
	10	28	3	3,62	0,83	0,94	3
2019	11	29	5	3,63	1,38	1,04	4
	12	30	4	3,64	1,10	0,98	4
	1	31	4	3,66	1,09	1,04	4
	2	32	5	3,67	1,36	0,93	3
	3	33	4	3,68	1,09	1,08	4
	4	34	5	3,69	1,36	0,87	3
	5	35	4	3,70	1,08	1,08	4
	6	36	2	3,71	0,54	0,98	4
	7	37	3	3,72	0,81	1,12	4
	8	38	4	3,73	1,07	1,10	4
	9	39	2	3,75	0,53	0,84	3
	10	40	3	3,76	0,80	0,94	4
2020	11	41	5	3,77	1,33	1,04	4
	12	42	2	3,78	0,53	0,98	4
	1	43	3	3,79	0,79	1,04	4
	2	44	5	3,80	1,32	0,93	4
	3	45	4	3,81	1,05	1,08	4
	4	46	3	3,82	0,78	0,87	3
	5	47	5	3,83	1,30	1,08	4
	6	48	3	3,85	0,78	0,98	4
	7	49	4	3,86	1,04	1,12	4
	8	50	5	3,87	1,29	1,10	4
	9	51	3	3,88	0,77	0,84	3
	10	52	4	3,89	1,03	0,94	4
2021	11	53	4	3,90	1,03	1,04	4
	12	54	5	3,91	1,28	0,98	4
	1	55	4	3,92	1,02	1,04	4
	2	56	2	3,94	0,51	0,93	4
	3	57	5	3,95	1,27	1,08	4
	4	58	2	3,96	0,51	0,87	3
	5	59	4	3,97	1,01	1,08	4
	6	60	5	3,98	1,26	0,98	4

	7	61	3,99	1,12	4
	8	62	4,00	1,10	4
	9	63	4,01	0,84	3
	10	64	4,03	0,94	4
	11	65	4,04	1,04	4
	12	66	4,05	0,98	4
	1	67	4,06	1,04	4
	2	68	4,07	0,93	4
	3	69	4,08	1,08	4
	4	70	4,09	0,87	4
	5	71	4,10	1,08	4
2022	6	72	4,11	0,98	4
	7	73	4,13	1,12	5
	8	74	4,14	1,10	5
	9	75	4,15	0,84	3
	10	76	4,16	0,94	4
	11	77	4,17	1,04	4
	12	78	4,18	0,98	4
	1	79	4,19	1,04	4
	2	80	4,20	0,93	4
	3	81	4,22	1,08	5
	4	82	4,23	0,87	4
	5	83	4,24	1,08	5
2023	6	84	4,25	0,98	4
	7	85	4,26	1,12	5
	8	86	4,27	1,10	5
	9	87	4,28	0,84	4
	10	88	4,29	0,94	4
	11	89	4,31	1,04	4
	12	90	4,32	0,98	4
	1	91	4,33	1,04	5
	2	92	4,34	0,93	4
	3	93	4,35	1,08	5
	4	94	4,36	0,87	4
	5	95	4,37	1,08	5
2024	6	96	4,38	0,98	4
	7	97	4,39	1,12	5
	8	98	4,41	1,10	5
	9	99	4,42	0,84	4
	10	100	4,43	0,94	4
	11	101	4,44	1,04	5
	12	102	4,45	0,98	4
2025	1	103	4,46	1,04	5
	2	104	4,47	0,93	4

	3	105	4,48	1,08	5
	4	106	4,50	0,87	4
	5	107	4,51	1,08	5
	6	108	4,52	0,98	4
	7	109	4,53	1,12	5
	8	110	4,54	1,10	5
	9	111	4,55	0,84	4
	10	112	4,56	0,94	4
	11	113	4,57	1,04	5
	12	114	4,58	0,98	5
	1	115	4,60	1,04	5
	2	116	4,61	0,93	4
2026	3	117	4,62	1,08	5
	4	118	4,63	0,87	4
	5	119	4,64	1,08	5
	6	120	4,65	0,98	5

Fuente: Basado en los datos brindados por Dorys Romero propietaria de Almacén “El Resorte”, Abad (2021).

Tabla Determinación de la demanda – Pernos

Determinación de la demanda Pernos							
Año	Mes	Periodo	Ventas	Tendencia	Ciclo	Factor	Línea ajustada
	7	1	18	14,85	1,21	1,06	16
	8	2	19	14,87	1,28	1,05	16
2016	9	3	18	14,90	1,21	1,04	16
	10	4	15	14,93	1,00	0,99	15
	11	5	12	14,95	0,80	0,95	14
	12	6	14	14,98	0,93	0,95	14
	1	7	15	15,01	1,00	0,96	14
	2	8	19	15,03	1,26	1,13	17
	3	9	11	15,06	0,73	0,91	14
	4	10	13	15,09	0,86	0,96	15
	5	11	18	15,11	1,19	1,03	16
2017	6	12	16	15,14	1,06	0,98	15
	7	13	13	15,17	0,86	1,06	16
	8	14	18	15,19	1,18	1,05	16
	9	15	12	15,22	0,79	1,04	16
	10	16	16	15,25	1,05	0,99	15
	11	17	14	15,27	0,92	0,95	14
	12	18	12	15,30	0,78	0,95	14
	1	19	16	15,33	1,04	0,96	15
2018	2	20	18	15,35	1,17	1,13	17
	3	21	16	15,38	1,04	0,91	14
	4	22	14	15,41	0,91	0,96	15

	5	23	17	15,43	1,10	1,03	16
	6	24	11	15,46	0,71	0,98	15
	7	25	18	15,49	1,16	1,06	16
	8	26	15	15,51	0,97	1,05	16
	9	27	16	15,54	1,03	1,04	16
	10	28	12	15,57	0,77	0,99	15
	11	29	14	15,59	0,90	0,95	15
	12	30	16	15,62	1,02	0,95	15
	1	31	12	15,65	0,77	0,96	15
	2	32	18	15,67	1,15	1,13	18
	3	33	11	15,70	0,70	0,91	14
	4	34	17	15,73	1,08	0,96	15
	5	35	15	15,75	0,95	1,03	16
2019	6	36	19	15,78	1,20	0,98	15
	7	37	16	15,81	1,01	1,06	17
	8	38	13	15,83	0,82	1,05	17
	9	39	18	15,86	1,13	1,04	17
	10	40	19	15,89	1,20	0,99	16
	11	41	15	15,91	0,94	0,95	15
	12	42	14	15,94	0,88	0,95	15
	1	43	15	15,97	0,94	0,96	15
	2	44	17	15,99	1,06	1,13	18
	3	45	16	16,02	1,00	0,91	15
	4	46	15	16,05	0,93	0,96	15
	5	47	12	16,07	0,75	1,03	17
2020	6	48	14	16,10	0,87	0,98	16
	7	49	17	16,13	1,05	1,06	17
	8	50	16	16,15	0,99	1,05	17
	9	51	17	16,18	1,05	1,04	17
	10	52	15	16,21	0,93	0,99	16
	11	53	19	16,23	1,17	0,95	15
	12	54	18	16,26	1,11	0,95	15
	1	55	17	16,29	1,04	0,96	16
	2	56	16	16,31	0,98	1,13	18
	3	57	18	16,34	1,10	0,91	15
	4	58	17	16,37	1,04	0,96	16
	5	59	19	16,39	1,16	1,03	17
2021	6	60	17	16,42	1,04	0,98	16
	7	61		16,45		1,06	17
	8	62		16,47		1,05	17
	9	63		16,50		1,04	17
	10	64		16,53		0,99	16
	11	65		16,55		0,95	16
	12	66		16,58		0,95	16

	1	67	16,61	0,96	16
	2	68	16,63	1,13	19
	3	69	16,66	0,91	15
	4	70	16,69	0,96	16
	5	71	16,71	1,03	17
2022	6	72	16,74	0,98	16
	7	73	16,77	1,06	18
	8	74	16,79	1,05	18
	9	75	16,82	1,04	18
	10	76	16,85	0,99	17
	11	77	16,87	0,95	16
	12	78	16,90	0,95	16
	1	79	16,93	0,96	16
	2	80	16,95	1,13	19
	3	81	16,98	0,91	16
	4	82	17,01	0,96	16
	5	83	17,03	1,03	18
2023	6	84	17,06	0,98	17
	7	85	17,09	1,06	18
	8	86	17,11	1,05	18
	9	87	17,14	1,04	18
	10	88	17,17	0,99	17
	11	89	17,19	0,95	16
	12	90	17,22	0,95	16
	1	91	17,25	0,96	17
	2	92	17,27	1,13	19
	3	93	17,30	0,91	16
	4	94	17,33	0,96	17
	5	95	17,35	1,03	18
2024	6	96	17,38	0,98	17
	7	97	17,41	1,06	18
	8	98	17,43	1,05	18
	9	99	17,46	1,04	18
	10	100	17,49	0,99	17
	11	101	17,51	0,95	17
	12	102	17,54	0,95	17
	1	103	17,57	0,96	17
	2	104	17,59	1,13	20
	3	105	17,62	0,91	16
	4	106	17,65	0,96	17
2025	5	107	17,67	1,03	18
	6	108	17,70	0,98	17
	7	109	17,73	1,06	19
	8	110	17,75	1,05	19

	9	111	17,78	1,04	19
	10	112	17,81	0,99	18
	11	113	17,83	0,95	17
	12	114	17,86	0,95	17
	1	115	17,89	0,96	17
	2	116	17,91	1,13	20
2026	3	117	17,94	0,91	16
	4	118	17,97	0,96	17
	5	119	17,99	1,03	19
	6	120	18,02	0,98	18

Fuente: Basado en los datos brindados por Dorys Romero propietaria de Almacén “El Resorte”, Abad (2021).

Tabla Determinación de la demanda – Rotulas

Determinación de la demanda Rotulas							
Año	Mes	Periodo	Ventas	Tendencia	Ciclo	Factor	Línea ajustada
	7	1	2	1,63	1,22	0,90	1
	8	2	2	1,63	1,23	1,01	2
2016	9	3	1	1,63	0,61	1,29	2
	10	4	1	1,62	0,62	1,03	2
	11	5	2	1,62	1,23	0,77	1
	12	6	2	1,62	1,24	1,03	2
	1	7	1	1,62	0,62	0,91	1
	2	8	2	1,61	1,24	1,03	2
	3	9	2	1,61	1,24	0,91	1
	4	10	2	1,61	1,24	1,04	2
	5	11	2	1,60	1,25	1,17	2
2017	6	12	1	1,60	0,62	0,92	1
	7	13	1	1,60	0,63	0,90	1
	8	14	3	1,60	1,88	1,01	2
	9	15	3	1,59	1,88	1,29	2
	10	16	2	1,59	1,26	1,03	2
	11	17	1	1,59	0,63	0,77	1
	12	18	1	1,59	0,63	1,03	2
	1	19	1	1,58	0,63	0,91	1
	2	20	2	1,58	1,27	1,03	2
	3	21	1	1,58	0,63	0,91	1
	4	22	1	1,57	0,64	1,04	2
2018	5	23	2	1,57	1,27	1,17	2
	6	24	2	1,57	1,28	0,92	1
	7	25	1	1,57	0,64	0,90	1
	8	26	1	1,56	0,64	1,01	2
	9	27	2	1,56	1,28	1,29	2
	10	28	1	1,56	0,64	1,03	2

	11	29	1	1,55	0,64	0,77	1
	12	30	2	1,55	1,29	1,03	2
	1	31	2	1,55	1,29	0,91	1
	2	32	1	1,55	0,65	1,03	2
	3	33	1	1,54	0,65	0,91	1
	4	34	2	1,54	1,30	1,04	2
	5	35	2	1,54	1,30	1,17	2
2019	6	36	1	1,53	0,65	0,92	1
	7	37	1	1,53	0,65	0,90	1
	8	38	1	1,53	0,65	1,01	2
	9	39	2	1,53	1,31	1,29	2
	10	40	2	1,52	1,31	1,03	2
	11	41	1	1,52	0,66	0,77	1
	12	42	1	1,52	0,66	1,03	2
	1	43	1	1,51	0,66	0,91	1
	2	44	2	1,51	1,32	1,03	2
	3	45	2	1,51	1,33	0,91	1
	4	46	1	1,51	0,66	1,04	2
	5	47	1	1,50	0,67	1,17	2
2020	6	48	1	1,50	0,67	0,92	1
	7	49	2	1,50	1,34	0,90	1
	8	50	1	1,50	0,67	1,01	2
	9	51	2	1,49	1,34	1,29	2
	10	52	2	1,49	1,34	1,03	2
	11	53	1	1,49	0,67	0,77	1
	12	54	2	1,48	1,35	1,03	2
	1	55	2	1,48	1,35	0,91	1
	2	56	1	1,48	0,68	1,03	2
	3	57	1	1,48	0,68	0,91	1
	4	58	2	1,47	1,36	1,04	2
	5	59	2	1,47	1,36	1,17	2
2021	6	60	2	1,47	1,36	0,92	1
	7	61		1,46		0,90	1
	8	62		1,46		1,01	1
	9	63		1,46		1,29	2
	10	64		1,46		1,03	2
	11	65		1,45		0,77	1
	12	66		1,45		1,03	1
	1	67		1,45		0,91	1
	2	68		1,44		1,03	1
2022	3	69		1,44		0,91	1
	4	70		1,44		1,04	1
	5	71		1,44		1,17	2
	6	72		1,43		0,92	1

	7	73	1,43	0,90	1
	8	74	1,43	1,01	1
	9	75	1,43	1,29	2
	10	76	1,42	1,03	1
	11	77	1,42	0,77	1
	12	78	1,42	1,03	1
	1	79	1,41	0,91	1
	2	80	1,41	1,03	1
	3	81	1,41	0,91	1
	4	82	1,41	1,04	1
	5	83	1,40	1,17	2
2023	6	84	1,40	0,92	1
	7	85	1,40	0,90	1
	8	86	1,39	1,01	1
	9	87	1,39	1,29	2
	10	88	1,39	1,03	1
	11	89	1,39	0,77	1
	12	90	1,38	1,03	1
	1	91	1,38	0,91	1
	2	92	1,38	1,03	1
	3	93	1,37	0,91	1
	4	94	1,37	1,04	1
	5	95	1,37	1,17	2
2024	6	96	1,37	0,92	1
	7	97	1,36	0,90	1
	8	98	1,36	1,01	1
	9	99	1,36	1,29	2
	10	100	1,35	1,03	1
	11	101	1,35	0,77	1
	12	102	1,35	1,03	1
	1	103	1,35	0,91	1
	2	104	1,34	1,03	1
	3	105	1,34	0,91	1
	4	106	1,34	1,04	1
	5	107	1,34	1,17	2
2025	6	108	1,33	0,92	1
	7	109	1,33	0,90	1
	8	110	1,33	1,01	1
	9	111	1,32	1,29	2
	10	112	1,32	1,03	1
	11	113	1,32	0,77	1
	12	114	1,32	1,03	1
2026	1	115	1,31	0,91	1
	2	116	1,31	1,03	1

3	117	1,31	0,91	1
4	118	1,30	1,04	1
5	119	1,30	1,17	2
6	120	1,30	0,92	1

Fuente: Basado en los datos brindados por Dorys Romero propietaria de Almacén “El Resorte”, Abad (2021).

Tabla Determinación de la demanda – Terminales

Determinación de la demanda Terminales							
Año	Mes	Periodo	Ventas	Tendencia	Ciclo	Factor	Línea ajustada
2016	7	1	1	1,59	0,63	1,29	2
	8	2	1	1,58	0,63	1,03	2
	9	3	1	1,58	0,63	0,77	1
	10	4	2	1,58	1,26	0,77	1
	11	5	2	1,58	1,27	1,16	2
	12	6	2	1,58	1,27	1,16	2
2017	1	7	1	1,58	0,63	1,04	2
	2	8	1	1,58	0,63	0,91	1
	3	9	2	1,58	1,27	1,03	2
	4	10	1	1,57	0,64	0,78	1
	5	11	3	1,57	1,91	1,03	2
	6	12	2	1,57	1,27	1,04	2
	7	13	3	1,57	1,91	1,29	2
	8	14	2	1,57	1,27	1,03	2
	9	15	1	1,57	0,64	0,77	1
	10	16	1	1,57	0,64	0,77	1
	11	17	2	1,57	1,28	1,16	2
	12	18	1	1,56	0,64	1,16	2
2018	1	19	2	1,56	1,28	1,04	2
	2	20	1	1,56	0,64	0,91	1
	3	21	2	1,56	1,28	1,03	2
	4	22	1	1,56	0,64	0,78	1
	5	23	2	1,56	1,28	1,03	2
	6	24	2	1,56	1,28	1,04	2
	7	25	2	1,56	1,28	1,29	2
	8	26	1	1,56	0,64	1,03	2
	9	27	1	1,55	0,64	0,77	1
	10	28	1	1,55	0,64	0,77	1
	11	29	2	1,55	1,29	1,16	2
	12	30	2	1,55	1,29	1,16	2
2019	1	31	1	1,55	0,65	1,04	2
	2	32	2	1,55	1,29	0,91	1
	3	33	2	1,55	1,29	1,03	2
	4	34	1	1,55	0,65	0,78	1

	5	35	1	1,54	0,65	1,03	2
	6	36	1	1,54	0,65	1,04	2
	7	37	2	1,54	1,30	1,29	2
	8	38	2	1,54	1,30	1,03	2
	9	39	1	1,54	0,65	0,77	1
	10	40	1	1,54	0,65	0,77	1
	11	41	1	1,54	0,65	1,16	2
	12	42	2	1,54	1,30	1,16	2
	1	43	2	1,54	1,30	1,04	2
	2	44	1	1,53	0,65	0,91	1
	3	45	1	1,53	0,65	1,03	2
	4	46	2	1,53	1,31	0,78	1
	5	47	1	1,53	0,65	1,03	2
2020	6	48	1	1,53	0,65	1,04	2
	7	49	2	1,53	1,31	1,29	2
	8	50	2	1,53	1,31	1,03	2
	9	51	2	1,53	1,31	0,77	1
	10	52	1	1,52	0,66	0,77	1
	11	53	2	1,52	1,31	1,16	2
	12	54	2	1,52	1,31	1,16	2
	1	55	2	1,52	1,32	1,04	2
	2	56	2	1,52	1,32	0,91	1
	3	57	1	1,52	0,66	1,03	2
	4	58	1	1,52	0,66	0,78	1
	5	59	1	1,52	0,66	1,03	2
2021	6	60	2	1,51	1,32	1,04	2
	7	61		1,51		1,29	2
	8	62		1,51		1,03	2
	9	63		1,51		0,77	1
	10	64		1,51		0,77	1
	11	65		1,51		1,16	2
	12	66		1,51		1,16	2
	1	67		1,51		1,04	2
	2	68		1,51		0,91	1
	3	69		1,50		1,03	2
	4	70		1,50		0,78	1
	5	71		1,50		1,03	2
2022	6	72		1,50		1,04	2
	7	73		1,50		1,29	2
	8	74		1,50		1,03	2
	9	75		1,50		0,77	1
	10	76		1,50		0,77	1
	11	77		1,49		1,16	2
	12	78		1,49		1,16	2

	1	79	1,49	1,04	2
	2	80	1,49	0,91	1
	3	81	1,49	1,03	2
	4	82	1,49	0,78	1
	5	83	1,49	1,03	2
2023	6	84	1,49	1,04	2
	7	85	1,48	1,29	2
	8	86	1,48	1,03	2
	9	87	1,48	0,77	1
	10	88	1,48	0,77	1
	11	89	1,48	1,16	2
	12	90	1,48	1,16	2
	1	91	1,48	1,04	2
	2	92	1,48	0,91	1
	3	93	1,48	1,03	2
	4	94	1,47	0,78	1
	5	95	1,47	1,03	2
2024	6	96	1,47	1,04	2
	7	97	1,47	1,29	2
	8	98	1,47	1,03	2
	9	99	1,47	0,77	1
	10	100	1,47	0,77	1
	11	101	1,47	1,16	2
	12	102	1,46	1,16	2
	1	103	1,46	1,04	2
	2	104	1,46	0,91	1
	3	105	1,46	1,03	2
	4	106	1,46	0,78	1
	5	107	1,46	1,03	2
2025	6	108	1,46	1,04	2
	7	109	1,46	1,29	2
	8	110	1,46	1,03	2
	9	111	1,45	0,77	1
	10	112	1,45	0,77	1
	11	113	1,45	1,16	2
	12	114	1,45	1,16	2
	1	115	1,45	1,04	2
	2	116	1,45	0,91	1
2026	3	117	1,45	1,03	1
	4	118	1,45	0,78	1
	5	119	1,44	1,03	1
	6	120	1,44	1,04	1

Fuente: Basado en los datos brindados por Dorys Romero propietaria de Almacén “El Resorte”, Abad (2021).

Tabla Determinación de la demanda – Tubos

Determinación de la demanda Tubos							
Año	Mes	Periodo	Ventas	Tendencia	Ciclo	Factor	Línea ajustada
2016	7	1	4	5,84	0,68	0,95	6
	8	2	5	5,86	0,85	1,12	7
	9	3	3	5,87	0,51	0,95	6
	10	4	4	5,89	0,68	0,86	5
	11	5	4	5,91	0,68	1,10	7
	12	6	5	5,92	0,84	1,05	6
2017	1	7	8	5,94	1,35	1,07	6
	2	8	7	5,96	1,18	0,98	6
	3	9	6	5,97	1,00	0,82	5
	4	10	9	5,99	1,50	1,17	7
	5	11	8	6,01	1,33	1,07	6
	6	12	5	6,02	0,83	0,88	5
	7	13	5	6,04	0,83	0,95	6
	8	14	7	6,06	1,16	1,12	7
	9	15	8	6,07	1,32	0,95	6
	10	16	6	6,09	0,99	0,86	5
	11	17	7	6,11	1,15	1,10	7
	12	18	7	6,12	1,14	1,05	6
2018	1	19	2	6,14	0,33	1,07	7
	2	20	4	6,16	0,65	0,98	6
	3	21	2	6,17	0,32	0,82	5
	4	22	6	6,19	0,97	1,17	7
	5	23	6	6,21	0,97	1,07	7
	6	24	8	6,22	1,29	0,88	5
	7	25	7	6,24	1,12	0,95	6
	8	26	9	6,26	1,44	1,12	7
	9	27	7	6,27	1,12	0,95	6
	10	28	5	6,29	0,79	0,86	5
	11	29	7	6,31	1,11	1,10	7
	12	30	8	6,32	1,26	1,05	7
2019	1	31	9	6,34	1,42	1,07	7
	2	32	7	6,36	1,10	0,98	6
	3	33	8	6,38	1,25	0,82	5
	4	34	9	6,39	1,41	1,17	7
	5	35	6	6,41	0,94	1,07	7
	6	36	5	6,43	0,78	0,88	6
	7	37	6	6,44	0,93	0,95	6
	8	38	9	6,46	1,39	1,12	7
	9	39	5	6,48	0,77	0,95	6
	10	40	6	6,49	0,92	0,86	6

	11	41	8	6,51	1,23	1,10	7
	12	42	9	6,53	1,38	1,05	7
	1	43	9	6,54	1,38	1,07	7
	2	44	8	6,56	1,22	0,98	6
	3	45	4	6,58	0,61	0,82	5
	4	46	9	6,59	1,37	1,17	8
	5	47	8	6,61	1,21	1,07	7
2020	6	48	4	6,63	0,60	0,88	6
	7	49	8	6,64	1,20	0,95	6
	8	50	5	6,66	0,75	1,12	7
	9	51	7	6,68	1,05	0,95	6
	10	52	6	6,69	0,90	0,86	6
	11	53	9	6,71	1,34	1,10	7
	12	54	4	6,73	0,59	1,05	7
	1	55	6	6,74	0,89	1,07	7
	2	56	5	6,76	0,74	0,98	7
	3	57	6	6,78	0,89	0,82	6
	4	58	4	6,79	0,59	1,17	8
	5	59	6	6,81	0,88	1,07	7
2021	6	60	6	6,83	0,88	0,88	6
	7	61		6,84		0,95	7
	8	62		6,86		1,12	8
	9	63		6,88		0,95	7
	10	64		6,89		0,86	6
	11	65		6,91		1,10	8
	12	66		6,93		1,05	7
	1	67		6,94		1,07	7
	2	68		6,96		0,98	7
	3	69		6,98		0,82	6
	4	70		6,99		1,17	8
	5	71		7,01		1,07	7
2022	6	72		7,03		0,88	6
	7	73		7,04		0,95	7
	8	74		7,06		1,12	8
	9	75		7,08		0,95	7
	10	76		7,09		0,86	6
	11	77		7,11		1,10	8
	12	78		7,13		1,05	7
	1	79		7,14		1,07	8
	2	80		7,16		0,98	7
2023	3	81		7,18		0,82	6
	4	82		7,19		1,17	8
	5	83		7,21		1,07	8
	6	84		7,23		0,88	6

	7	85	7,24	0,95	7
	8	86	7,26	1,12	8
	9	87	7,28	0,95	7
	10	88	7,30	0,86	6
	11	89	7,31	1,10	8
	12	90	7,33	1,05	8
	1	91	7,35	1,07	8
	2	92	7,36	0,98	7
	3	93	7,38	0,82	6
	4	94	7,40	1,17	9
	5	95	7,41	1,07	8
2024	6	96	7,43	0,88	7
	7	97	7,45	0,95	7
	8	98	7,46	1,12	8
	9	99	7,48	0,95	7
	10	100	7,50	0,86	6
	11	101	7,51	1,10	8
	12	102	7,53	1,05	8
	1	103	7,55	1,07	8
	2	104	7,56	0,98	7
	3	105	7,58	0,82	6
	4	106	7,60	1,17	9
	5	107	7,61	1,07	8
2025	6	108	7,63	0,88	7
	7	109	7,65	0,95	7
	8	110	7,66	1,12	9
	9	111	7,68	0,95	7
	10	112	7,70	0,86	7
	11	113	7,71	1,10	8
	12	114	7,73	1,05	8
	1	115	7,75	1,07	8
	2	116	7,76	0,98	8
2026	3	117	7,78	0,82	6
	4	118	7,80	1,17	9
	5	119	7,81	1,07	8
	6	120	7,83	0,88	7

Fuente: Basado en los datos brindados por Dorys Romero propietaria de Almacén “El Resorte”, Abad (2021).

Tabla Determinación de la demanda – Focos

Determinación de la demanda Focos							
Año	Mes	Periodo	Ventas	Tendencia	Ciclo	Factor	Línea ajustada
2016	7	1	1	1,53	0,65	0,94	1
	8	2	2	1,54	1,30	0,96	1

	9	3	2	1,54	1,30	1,32	2
	10	4	3	1,55	1,94	0,98	2
	11	5	1	1,55	0,64	0,83	1
	12	6	1	1,56	0,64	0,94	1
	1	7	2	1,57	1,28	0,95	1
	2	8	2	1,57	1,27	0,82	1
	3	9	2	1,58	1,27	1,16	2
	4	10	2	1,58	1,26	1,17	2
	5	11	2	1,59	1,26	0,93	1
2017	6	12	1	1,59	0,63	1,02	2
	7	13	1	1,60	0,63	0,94	2
	8	14	1	1,61	0,62	0,96	2
	9	15	3	1,61	1,86	1,32	2
	10	16	2	1,62	1,24	0,98	2
	11	17	2	1,62	1,23	0,83	1
	12	18	2	1,63	1,23	0,94	2
	1	19	2	1,63	1,22	0,95	2
	2	20	1	1,64	0,61	0,82	1
	3	21	1	1,65	0,61	1,16	2
	4	22	2	1,65	1,21	1,17	2
	5	23	1	1,66	0,60	0,93	2
2018	6	24	1	1,66	0,60	1,02	2
	7	25	2	1,67	1,20	0,94	2
	8	26	2	1,67	1,19	0,96	2
	9	27	2	1,68	1,19	1,32	2
	10	28	1	1,69	0,59	0,98	2
	11	29	1	1,69	0,59	0,83	1
	12	30	1	1,70	0,59	0,94	2
	1	31	1	1,70	0,59	0,95	2
	2	32	1	1,71	0,59	0,82	1
	3	33	2	1,71	1,17	1,16	2
	4	34	2	1,72	1,16	1,17	2
	5	35	1	1,73	0,58	0,93	2
2019	6	36	2	1,73	1,16	1,02	2
	7	37	1	1,74	0,58	0,94	2
	8	38	2	1,74	1,15	0,96	2
	9	39	2	1,75	1,14	1,32	2
	10	40	1	1,75	0,57	0,98	2
	11	41	1	1,76	0,57	0,83	1
	12	42	2	1,77	1,13	0,94	2
	1	43	1	1,77	0,56	0,95	2
2020	2	44	1	1,78	0,56	0,82	1
	3	45	2	1,78	1,12	1,16	2
	4	46	2	1,79	1,12	1,17	2

	5	47	2	1,79	1,11	0,93	2
	6	48	2	1,80	1,11	1,02	2
	7	49	3	1,81	1,66	0,94	2
	8	50	1	1,81	0,55	0,96	2
	9	51	2	1,82	1,10	1,32	2
	10	52	1	1,82	0,55	0,98	2
	11	53	2	1,83	1,09	0,83	2
	12	54	2	1,83	1,09	0,94	2
	1	55	2	1,84	1,09	0,95	2
	2	56	2	1,85	1,08	0,82	2
	3	57	3	1,85	1,62	1,16	2
	4	58	2	1,86	1,08	1,17	2
	5	59	2	1,86	1,07	0,93	2
2021	6	60	3	1,87	1,61	1,02	2
	7	61		1,87		0,94	2
	8	62		1,88		0,96	2
	9	63		1,89		1,32	2
	10	64		1,89		0,98	2
	11	65		1,90		0,83	2
	12	66		1,90		0,94	2
	1	67		1,91		0,95	2
	2	68		1,91		0,82	2
	3	69		1,92		1,16	2
	4	70		1,93		1,17	2
	5	71		1,93		0,93	2
2022	6	72		1,94		1,02	2
	7	73		1,94		0,94	2
	8	74		1,95		0,96	2
	9	75		1,95		1,32	3
	10	76		1,96		0,98	2
	11	77		1,97		0,83	2
	12	78		1,97		0,94	2
	1	79		1,98		0,95	2
	2	80		1,98		0,82	2
	3	81		1,99		1,16	2
	4	82		1,99		1,17	2
	5	83		2,00		0,93	2
2023	6	84		2,01		1,02	2
	7	85		2,01		0,94	2
	8	86		2,02		0,96	2
	9	87		2,02		1,32	3
	10	88		2,03		0,98	2
	11	89		2,03		0,83	2
	12	90		2,04		0,94	2

2024	1	91	2,05	0,95	2
	2	92	2,05	0,82	2
	3	93	2,06	1,16	2
	4	94	2,06	1,17	2
	5	95	2,07	0,93	2
	6	96	2,07	1,02	2
	7	97	2,08	0,94	2
	8	98	2,09	0,96	2
	9	99	2,09	1,32	3
	10	100	2,10	0,98	2
	11	101	2,10	0,83	2
	12	102	2,11	0,94	2
2025	1	103	2,11	0,95	2
	2	104	2,12	0,82	2
	3	105	2,13	1,16	2
	4	106	2,13	1,17	2
	5	107	2,14	0,93	2
	6	108	2,14	1,02	2
	7	109	2,15	0,94	2
	8	110	2,16	0,96	2
	9	111	2,16	1,32	3
	10	112	2,17	0,98	2
	11	113	2,17	0,83	2
	12	114	2,18	0,94	2
2026	1	115	2,18	0,95	2
	2	116	2,19	0,82	2
	3	117	2,20	1,16	3
	4	118	2,20	1,17	3
	5	119	2,21	0,93	2
	6	120	2,21	1,02	2

Fuente: Basado en los datos brindados por Dorys Romero propietaria de Almacén “El Resorte”, Abad (2021).

Tabla Determinación de la demanda – Cauchos

Determinación de la demanda Cauchos							
Año	Mes	Periodo	Ventas	Tendencia	Ciclo	Factor	Línea ajustada
2016	7	1	4	5,17	0,77	0,98	5
	8	2	5	5,21	0,96	0,91	5
	9	3	4	5,25	0,76	0,92	5
	10	4	4	5,29	0,76	0,96	5
	11	5	6	5,32	1,13	1,05	6
	12	6	8	5,36	1,49	1,06	6
2017	1	7	6	5,40	1,11	1,08	6
	2	8	6	5,44	1,10	0,89	5

	3	9	8	5,48	1,46	1,09	6
	4	10	8	5,52	1,45	0,91	5
	5	11	9	5,56	1,62	1,09	6
	6	12	6	5,60	1,07	1,07	6
	7	13	8	5,64	1,42	0,98	6
	8	14	6	5,67	1,06	0,91	5
	9	15	5	5,71	0,88	0,92	5
	10	16	8	5,75	1,39	0,96	6
	11	17	4	5,79	0,69	1,05	6
	12	18	4	5,83	0,69	1,06	6
	1	19	8	5,87	1,36	1,08	6
	2	20	3	5,91	0,51	0,89	5
	3	21	4	5,95	0,67	1,09	6
	4	22	4	5,99	0,67	0,91	5
	5	23	3	6,02	0,50	1,09	7
2018	6	24	6	6,06	0,99	1,07	7
	7	25	4	6,10	0,66	0,98	6
	8	26	5	6,14	0,81	0,91	6
	9	27	5	6,18	0,81	0,92	6
	10	28	4	6,22	0,64	0,96	6
	11	29	6	6,26	0,96	1,05	7
	12	30	8	6,30	1,27	1,06	7
	1	31	4	6,34	0,63	1,08	7
	2	32	9	6,38	1,41	0,89	6
	3	33	6	6,41	0,94	1,09	7
	4	34	4	6,45	0,62	0,91	6
	5	35	9	6,49	1,39	1,09	7
2019	6	36	9	6,53	1,38	1,07	7
	7	37	5	6,57	0,76	0,98	6
	8	38	4	6,61	0,61	0,91	6
	9	39	6	6,65	0,90	0,92	6
	10	40	6	6,69	0,90	0,96	6
	11	41	9	6,73	1,34	1,05	7
	12	42	4	6,76	0,59	1,06	7
	1	43	8	6,80	1,18	1,08	7
	2	44	4	6,84	0,58	0,89	6
	3	45	8	6,88	1,16	1,09	8
	4	46	8	6,92	1,16	0,91	6
2020	5	47	6	6,96	0,86	1,09	8
	6	48	6	7,00	0,86	1,07	8
	7	49	9	7,04	1,28	0,98	7
	8	50	8	7,08	1,13	0,91	6
	9	51	9	7,11	1,26	0,92	7
	10	52	8	7,15	1,12	0,96	7

	11	53	8	7,19	1,11	1,05	8
	12	54	9	7,23	1,24	1,06	8
	1	55	8	7,27	1,10	1,08	8
	2	56	6	7,31	0,82	0,89	6
	3	57	9	7,35	1,22	1,09	8
	4	58	5	7,39	0,68	0,91	7
	5	59	8	7,43	1,08	1,09	8
2021	6	60	8	7,47	1,07	1,07	8
	7	61		7,50		0,98	7
	8	62		7,54		0,91	7
	9	63		7,58		0,92	7
	10	64		7,62		0,96	7
	11	65		7,66		1,05	8
	12	66		7,70		1,06	8
	1	67		7,74		1,08	8
	2	68		7,78		0,89	7
	3	69		7,82		1,09	9
	4	70		7,85		0,91	7
	5	71		7,89		1,09	9
2022	6	72		7,93		1,07	9
	7	73		7,97		0,98	8
	8	74		8,01		0,91	7
	9	75		8,05		0,92	7
	10	76		8,09		0,96	8
	11	77		8,13		1,05	8
	12	78		8,17		1,06	9
	1	79		8,20		1,08	9
	2	80		8,24		0,89	7
	3	81		8,28		1,09	9
	4	82		8,32		0,91	8
	5	83		8,36		1,09	9
2023	6	84		8,40		1,07	9
	7	85		8,44		0,98	8
	8	86		8,48		0,91	8
	9	87		8,52		0,92	8
	10	88		8,55		0,96	8
	11	89		8,59		1,05	9
	12	90		8,63		1,06	9
	1	91		8,67		1,08	9
	2	92		8,71		0,89	8
2024	3	93		8,75		1,09	10
	4	94		8,79		0,91	8
	5	95		8,83		1,09	10
	6	96		8,87		1,07	10

	7	97	8,91	0,98	9
	8	98	8,94	0,91	8
	9	99	8,98	0,92	8
	10	100	9,02	0,96	9
	11	101	9,06	1,05	9
	12	102	9,10	1,06	10
	1	103	9,14	1,08	10
	2	104	9,18	0,89	8
	3	105	9,22	1,09	10
	4	106	9,26	0,91	8
	5	107	9,29	1,09	10
2025	6	108	9,33	1,07	10
	7	109	9,37	0,98	9
	8	110	9,41	0,91	9
	9	111	9,45	0,92	9
	10	112	9,49	0,96	9
	11	113	9,53	1,05	10
	12	114	9,57	1,06	10
	1	115	9,61	1,08	10
	2	116	9,64	0,89	9
2026	3	117	9,68	1,09	11
	4	118	9,72	0,91	9
	5	119	9,76	1,09	11
	6	120	9,80	1,07	11

Fuente: Basado en los datos brindados por Dorys Romero propietaria de Almacén “El Resorte”, Abad (2021).

Tabla Determinación de la demanda – Tuercas de rueda

Determinación de la demanda Tuercas de rueda							
Año	Mes	Periodo	Ventas	Tendencia	Ciclo	Factor	Línea ajustada
	7	1	18	17,83	1,01	1,00	18
	8	2	18	17,81	1,01	0,99	18
2016	9	3	20	17,79	1,12	1,02	18
	10	4	17	17,77	0,96	0,92	16
	11	5	15	17,75	0,85	0,95	17
	12	6	19	17,73	1,07	1,02	18
	1	7	19	17,71	1,07	1,00	18
	2	8	20	17,69	1,13	1,12	20
	3	9	18	17,67	1,02	0,98	17
2017	4	10	18	17,65	1,02	0,90	16
	5	11	18	17,63	1,02	1,06	19
	6	12	17	17,61	0,97	1,05	19
	7	13	15	17,59	0,85	1,00	18
	8	14	19	17,57	1,08	0,99	17

	9	15	16	17,55	0,91	1,02	18
	10	16	15	17,53	0,86	0,92	16
	11	17	18	17,52	1,03	0,95	17
	12	18	17	17,50	0,97	1,02	18
	1	19	16	17,48	0,92	1,00	17
	2	20	19	17,46	1,09	1,12	19
	3	21	16	17,44	0,92	0,98	17
	4	22	15	17,42	0,86	0,90	16
	5	23	18	17,40	1,03	1,06	18
2018	6	24	19	17,38	1,09	1,05	18
	7	25	20	17,36	1,15	1,00	17
	8	26	14	17,34	0,81	0,99	17
	9	27	18	17,32	1,04	1,02	18
	10	28	19	17,30	1,10	0,92	16
	11	29	16	17,28	0,93	0,95	16
	12	30	16	17,26	0,93	1,02	18
	1	31	17	17,24	0,99	1,00	17
	2	32	19	17,22	1,10	1,12	19
	3	33	20	17,20	1,16	0,98	17
	4	34	16	17,18	0,93	0,90	15
	5	35	19	17,16	1,11	1,06	18
2019	6	36	18	17,14	1,05	1,05	18
	7	37	18	17,12	1,05	1,00	17
	8	38	18	17,10	1,05	0,99	17
	9	39	19	17,08	1,11	1,02	17
	10	40	15	17,06	0,88	0,92	16
	11	41	17	17,04	1,00	0,95	16
	12	42	19	17,02	1,12	1,02	17
	1	43	15	17,00	0,88	1,00	17
	2	44	19	16,98	1,12	1,12	19
	3	45	12	16,97	0,71	0,98	17
	4	46	13	16,95	0,77	0,90	15
	5	47	18	16,93	1,06	1,06	18
2020	6	48	18	16,91	1,06	1,05	18
	7	49	16	16,89	0,95	1,00	17
	8	50	17	16,87	1,01	0,99	17
	9	51	15	16,85	0,89	1,02	17
	10	52	14	16,83	0,83	0,92	16
	11	53	16	16,81	0,95	0,95	16
	12	54	17	16,79	1,01	1,02	17
	1	55	19	16,77	1,13	1,00	17
2021	2	56	19	16,75	1,13	1,12	19
	3	57	18	16,73	1,08	0,98	16
	4	58	15	16,71	0,90	0,90	15

	5	59	18	16,69	1,08	1,06	18
	6	60	18	16,67	1,08	1,05	18
	7	61		16,65		1,00	17
	8	62		16,63		0,99	16
	9	63		16,61		1,02	17
	10	64		16,59		0,92	15
	11	65		16,57		0,95	16
	12	66		16,55		1,02	17
	1	67		16,53		1,00	16
	2	68		16,51		1,12	18
	3	69		16,49		0,98	16
	4	70		16,47		0,90	15
	5	71		16,45		1,06	17
2022	6	72		16,43		1,05	17
	7	73		16,42		1,00	16
	8	74		16,40		0,99	16
	9	75		16,38		1,02	17
	10	76		16,36		0,92	15
	11	77		16,34		0,95	16
	12	78		16,32		1,02	17
	1	79		16,30		1,00	16
	2	80		16,28		1,12	18
	3	81		16,26		0,98	16
	4	82		16,24		0,90	15
	5	83		16,22		1,06	17
2023	6	84		16,20		1,05	17
	7	85		16,18		1,00	16
	8	86		16,16		0,99	16
	9	87		16,14		1,02	16
	10	88		16,12		0,92	15
	11	89		16,10		0,95	15
	12	90		16,08		1,02	16
	1	91		16,06		1,00	16
	2	92		16,04		1,12	18
	3	93		16,02		0,98	16
	4	94		16,00		0,90	14
	5	95		15,98		1,06	17
2024	6	96		15,96		1,05	17
	7	97		15,94		1,00	16
	8	98		15,92		0,99	16
	9	99		15,90		1,02	16
	10	100		15,88		0,92	15
	11	101		15,87		0,95	15
	12	102		15,85		1,02	16

	1	103	15,83	1,00	16
	2	104	15,81	1,12	18
	3	105	15,79	0,98	15
	4	106	15,77	0,90	14
	5	107	15,75	1,06	17
2025	6	108	15,73	1,05	17
	7	109	15,71	1,00	16
	8	110	15,69	0,99	16
	9	111	15,67	1,02	16
	10	112	15,65	0,92	14
	11	113	15,63	0,95	15
	12	114	15,61	1,02	16
	1	115	15,59	1,00	16
	2	116	15,57	1,12	17
2026	3	117	15,55	0,98	15
	4	118	15,53	0,90	14
	5	119	15,51	1,06	16
	6	120	15,49	1,05	16

Fuente: Basado en los datos brindados por Dorys Romero propietaria de Almacén “El Resorte”, Abad (2021).

Tabla Determinación de la demanda – Bujías

Determinación de la demanda Bujías							
Año	Mes	Periodo	Ventas	Tendencia	Ciclo	Factor	Línea ajustada
	7	1	9	8,79	1,02	1,05	9
	8	2	10	8,80	1,14	1,07	9
2016	9	3	10	8,82	1,13	1,02	9
	10	4	9	8,83	1,02	0,93	8
	11	5	8	8,85	0,90	0,97	9
	12	6	9	8,87	1,02	0,95	8
	1	7	6	8,88	0,68	0,86	8
	2	8	9	8,90	1,01	1,16	10
	3	9	9	8,91	1,01	0,93	8
	4	10	10	8,93	1,12	0,95	8
	5	11	11	8,94	1,23	1,05	9
2017	6	12	10	8,96	1,12	1,05	9
	7	13	12	8,98	1,34	1,05	9
	8	14	9	8,99	1,00	1,07	10
	9	15	9	9,01	1,00	1,02	9
	10	16	6	9,02	0,67	0,93	8
	11	17	8	9,04	0,89	0,97	9
	12	18	10	9,05	1,10	0,95	9
2018	1	19	9	9,07	0,99	0,86	8
	2	20	14	9,09	1,54	1,16	11

	3	21	11	9,10	1,21	0,93	8
	4	22	9	9,12	0,99	0,95	9
	5	23	8	9,13	0,88	1,05	10
	6	24	9	9,15	0,98	1,05	10
	7	25	9	9,16	0,98	1,05	10
	8	26	10	9,18	1,09	1,07	10
	9	27	7	9,20	0,76	1,02	9
	10	28	10	9,21	1,09	0,93	9
	11	29	8	9,23	0,87	0,97	9
	12	30	6	9,24	0,65	0,95	9
	1	31	7	9,26	0,76	0,86	8
	2	32	9	9,27	0,97	1,16	11
	3	33	7	9,29	0,75	0,93	9
	4	34	7	9,30	0,75	0,95	9
	5	35	8	9,32	0,86	1,05	10
2019	6	36	7	9,34	0,75	1,05	10
	7	37	9	9,35	0,96	1,05	10
	8	38	8	9,37	0,85	1,07	10
	9	39	10	9,38	1,07	1,02	10
	10	40	9	9,40	0,96	0,93	9
	11	41	11	9,41	1,17	0,97	9
	12	42	8	9,43	0,85	0,95	9
	1	43	9	9,45	0,95	0,86	8
	2	44	10	9,46	1,06	1,16	11
	3	45	6	9,48	0,63	0,93	9
	4	46	10	9,49	1,05	0,95	9
	5	47	13	9,51	1,37	1,05	10
2020	6	48	12	9,52	1,26	1,05	10
	7	49	9	9,54	0,94	1,05	10
	8	50	12	9,56	1,26	1,07	10
	9	51	11	9,57	1,15	1,02	10
	10	52	9	9,59	0,94	0,93	9
	11	53	10	9,60	1,04	0,97	9
	12	54	11	9,62	1,14	0,95	9
	1	55	9	9,63	0,93	0,86	8
	2	56	12	9,65	1,24	1,16	11
	3	57	10	9,67	1,03	0,93	9
	4	58	8	9,68	0,83	0,95	9
2021	5	59	9	9,70	0,93	1,05	10
	6	60	11	9,71	1,13	1,05	10
	7	61		9,73		1,05	10
	8	62		9,74		1,07	10
	9	63		9,76		1,02	10
	10	64		9,78		0,93	9

	11	65	9,79	0,97	10
	12	66	9,81	0,95	9
	1	67	9,82	0,86	8
	2	68	9,84	1,16	11
	3	69	9,85	0,93	9
	4	70	9,87	0,95	9
	5	71	9,89	1,05	10
2022	6	72	9,90	1,05	10
	7	73	9,92	1,05	10
	8	74	9,93	1,07	11
	9	75	9,95	1,02	10
	10	76	9,96	0,93	9
	11	77	9,98	0,97	10
	12	78	10,00	0,95	10
	1	79	10,01	0,86	9
	2	80	10,03	1,16	12
	3	81	10,04	0,93	9
	4	82	10,06	0,95	10
	5	83	10,07	1,05	11
2023	6	84	10,09	1,05	11
	7	85	10,11	1,05	11
	8	86	10,12	1,07	11
	9	87	10,14	1,02	10
	10	88	10,15	0,93	9
	11	89	10,17	0,97	10
	12	90	10,18	0,95	10
	1	91	10,20	0,86	9
	2	92	10,22	1,16	12
	3	93	10,23	0,93	9
	4	94	10,25	0,95	10
	5	95	10,26	1,05	11
2024	6	96	10,28	1,05	11
	7	97	10,29	1,05	11
	8	98	10,31	1,07	11
	9	99	10,33	1,02	11
	10	100	10,34	0,93	10
	11	101	10,36	0,97	10
	12	102	10,37	0,95	10
	1	103	10,39	0,86	9
	2	104	10,40	1,16	12
2025	3	105	10,42	0,93	10
	4	106	10,44	0,95	10
	5	107	10,45	1,05	11
	6	108	10,47	1,05	11

	7	109	10,48	1,05	11
	8	110	10,50	1,07	11
	9	111	10,51	1,02	11
	10	112	10,53	0,93	10
	11	113	10,55	0,97	10
	12	114	10,56	0,95	10
	1	115	10,58	0,86	9
	2	116	10,59	1,16	12
2026	3	117	10,61	0,93	10
	4	118	10,62	0,95	10
	5	119	10,64	1,05	11
	6	120	10,66	1,05	11

Fuente: Basado en los datos brindados por Dorys Romero propietaria de Almacén “El Resorte”, Abad (2021).

Tabla Determinación de la demanda – Grapas

Determinación de la demanda Grapas							
Año	Mes	Periodo	Ventas	Tendencia	Ciclo	Factor	Línea ajustada
	7	1	1	1,33	0,75	0,70	1
	8	2	2	1,33	1,50	1,26	2
2016	9	3	2	1,33	1,50	1,11	1
	10	4	1	1,34	0,75	1,09	1
	11	5	1	1,34	0,74	0,84	1
	12	6	1	1,35	0,74	0,84	1
	1	7	2	1,35	1,48	1,25	2
	2	8	1	1,36	0,74	0,95	1
	3	9	1	1,36	0,74	0,95	1
	4	10	1	1,36	0,73	0,96	1
	5	11	2	1,37	1,46	1,10	2
2017	6	12	2	1,37	1,46	0,95	1
	7	13	1	1,38	0,73	0,70	1
	8	14	2	1,38	1,45	1,26	2
	9	15	1	1,38	0,72	1,11	2
	10	16	1	1,39	0,72	1,09	2
	11	17	2	1,39	1,44	0,84	1
	12	18	2	1,40	1,43	0,84	1
	1	19	2	1,40	1,43	1,25	2
	2	20	1	1,41	0,71	0,95	1
	3	21	1	1,41	0,71	0,95	1
	4	22	2	1,41	1,41	0,96	1
2018	5	23	2	1,42	1,41	1,10	2
	6	24	1	1,42	0,70	0,95	1
	7	25	1	1,43	0,70	0,70	1
	8	26	1	1,43	0,70	1,26	2
	9	27	1	1,44	0,70	1,11	2

	10	28	1	1,44	0,69	1,09	2
	11	29	1	1,44	0,69	0,84	1
	12	30	1	1,45	0,69	0,84	1
	1	31	2	1,45	1,38	1,25	2
	2	32	2	1,46	1,37	0,95	1
	3	33	1	1,46	0,68	0,95	1
	4	34	1	1,46	0,68	0,96	1
	5	35	1	1,47	0,68	1,10	2
2019	6	36	1	1,47	0,68	0,95	1
	7	37	1	1,48	0,68	0,70	1
	8	38	2	1,48	1,35	1,26	2
	9	39	2	1,49	1,35	1,11	2
	10	40	3	1,49	2,01	1,09	2
	11	41	1	1,49	0,67	0,84	1
	12	42	1	1,50	0,67	0,84	1
	1	43	1	1,50	0,67	1,25	2
	2	44	1	1,51	0,66	0,95	1
	3	45	2	1,51	1,32	0,95	1
	4	46	2	1,52	1,32	0,96	1
	5	47	1	1,52	0,66	1,10	2
2020	6	48	1	1,52	0,66	0,95	1
	7	49	1	1,53	0,65	0,70	1
	8	50	2	1,53	1,31	1,26	2
	9	51	2	1,54	1,30	1,11	2
	10	52	2	1,54	1,30	1,09	2
	11	53	1	1,54	0,65	0,84	1
	12	54	1	1,55	0,65	0,84	1
	1	55	2	1,55	1,29	1,25	2
	2	56	2	1,56	1,28	0,95	1
	3	57	2	1,56	1,28	0,95	1
	4	58	1	1,57	0,64	0,96	1
	5	59	2	1,57	1,27	1,10	2
2021	6	60	2	1,57	1,27	0,95	2
	7	61		1,58		0,70	1
	8	62		1,58		1,26	2
	9	63		1,59		1,11	2
	10	64		1,59		1,09	2
	11	65		1,59		0,84	1
	12	66		1,60		0,84	1
	1	67		1,60		1,25	2
	2	68		1,61		0,95	2
2022	3	69		1,61		0,95	2
	4	70		1,62		0,96	2
	5	71		1,62		1,10	2

	6	72	1,62	0,95	2
	7	73	1,63	0,70	1
	8	74	1,63	1,26	2
	9	75	1,64	1,11	2
	10	76	1,64	1,09	2
	11	77	1,65	0,84	1
	12	78	1,65	0,84	1
	1	79	1,65	1,25	2
	2	80	1,66	0,95	2
	3	81	1,66	0,95	2
	4	82	1,67	0,96	2
	5	83	1,67	1,10	2
2023	6	84	1,67	0,95	2
	7	85	1,68	0,70	1
	8	86	1,68	1,26	2
	9	87	1,69	1,11	2
	10	88	1,69	1,09	2
	11	89	1,70	0,84	1
	12	90	1,70	0,84	1
	1	91	1,70	1,25	2
	2	92	1,71	0,95	2
	3	93	1,71	0,95	2
	4	94	1,72	0,96	2
	5	95	1,72	1,10	2
2024	6	96	1,72	0,95	2
	7	97	1,73	0,70	1
	8	98	1,73	1,26	2
	9	99	1,74	1,11	2
	10	100	1,74	1,09	2
	11	101	1,75	0,84	1
	12	102	1,75	0,84	1
	1	103	1,75	1,25	2
	2	104	1,76	0,95	2
	3	105	1,76	0,95	2
	4	106	1,77	0,96	2
	5	107	1,77	1,10	2
2025	6	108	1,78	0,95	2
	7	109	1,78	0,70	1
	8	110	1,78	1,26	2
	9	111	1,79	1,11	2
	10	112	1,79	1,09	2
	11	113	1,80	0,84	2
	12	114	1,80	0,84	2
2026	1	115	1,80	1,25	2

2	116	1,81	0,95	2
3	117	1,81	0,95	2
4	118	1,82	0,96	2
5	119	1,82	1,10	2
6	120	1,83	0,95	2

Fuente: Basado en los datos brindados por Dorys Romero propietaria de Almacén “El Resorte”, Abad (2021).

Tabla Determinación de la demanda – Grasa

Determinación de la demanda Grasa							
Año	Mes	Periodo	Ventas	Tendencia	Ciclo	Factor	Línea ajustada
2016	7	1	5	4,01	1,25	1,09	4
	8	2	3	4,02	0,75	0,76	3
	9	3	4	4,03	0,99	1,09	4
	10	4	5	4,04	1,24	0,91	4
	11	5	4	4,05	0,99	0,90	4
	12	6	4	4,05	0,99	0,76	3
2017	1	7	4	4,06	0,98	1,17	5
	2	8	3	4,07	0,74	1,08	4
	3	9	4	4,08	0,98	1,07	4
	4	10	5	4,09	1,22	1,08	4
	5	11	7	4,09	1,71	1,03	4
	6	12	6	4,10	1,46	1,07	4
	7	13	3	4,11	0,73	1,09	4
	8	14	4	4,12	0,97	0,76	3
	9	15	5	4,13	1,21	1,09	4
	10	16	5	4,13	1,21	0,91	4
	11	17	4	4,14	0,97	0,90	4
	12	18	4	4,15	0,96	0,76	3
2018	1	19	5	4,16	1,20	1,17	5
	2	20	6	4,17	1,44	1,08	4
	3	21	3	4,17	0,72	1,07	4
	4	22	4	4,18	0,96	1,08	5
	5	23	2	4,19	0,48	1,03	4
	6	24	4	4,20	0,95	1,07	4
	7	25	5	4,21	1,19	1,09	5
	8	26	3	4,21	0,71	0,76	3
	9	27	4	4,22	0,95	1,09	5
	10	28	4	4,23	0,95	0,91	4
	11	29	3	4,24	0,71	0,90	4
	12	30	2	4,25	0,47	0,76	3
2019	1	31	4	4,25	0,94	1,17	5
	2	32	5	4,26	1,17	1,08	5
	3	33	4	4,27	0,94	1,07	5

	4	34	6	4,28	1,40	1,08	5
	5	35	2	4,29	0,47	1,03	4
	6	36	3	4,29	0,70	1,07	5
	7	37	6	4,30	1,39	1,09	5
	8	38	4	4,31	0,93	0,76	3
	9	39	3	4,32	0,69	1,09	5
	10	40	2	4,33	0,46	0,91	4
	11	41	3	4,33	0,69	0,90	4
	12	42	3	4,34	0,69	0,76	3
	1	43	5	4,35	1,15	1,17	5
	2	44	4	4,36	0,92	1,08	5
	3	45	5	4,37	1,15	1,07	5
	4	46	6	4,37	1,37	1,08	5
	5	47	5	4,38	1,14	1,03	4
2020	6	48	3	4,39	0,68	1,07	5
	7	49	4	4,40	0,91	1,09	5
	8	50	2	4,41	0,45	0,76	3
	9	51	7	4,41	1,59	1,09	5
	10	52	3	4,42	0,68	0,91	4
	11	53	5	4,43	1,13	0,90	4
	12	54	3	4,44	0,68	0,76	3
	1	55	7	4,45	1,57	1,17	5
	2	56	5	4,45	1,12	1,08	5
	3	57	7	4,46	1,57	1,07	5
	4	58	2	4,47	0,45	1,08	5
	5	59	6	4,48	1,34	1,03	5
2021	6	60	7	4,49	1,56	1,07	5
	7	61		4,49		1,09	5
	8	62		4,50		0,76	3
	9	63		4,51		1,09	5
	10	64		4,52		0,91	4
	11	65		4,53		0,90	4
	12	66		4,53		0,76	3
	1	67		4,54		1,17	5
	2	68		4,55		1,08	5
	3	69		4,56		1,07	5
	4	70		4,56		1,08	5
	5	71		4,57		1,03	5
2022	6	72		4,58		1,07	5
	7	73		4,59		1,09	5
	8	74		4,60		0,76	4
	9	75		4,60		1,09	5
	10	76		4,61		0,91	4
	11	77		4,62		0,90	4

	12	78	4,63	0,76	4
	1	79	4,64	1,17	5
	2	80	4,64	1,08	5
	3	81	4,65	1,07	5
	4	82	4,66	1,08	5
	5	83	4,67	1,03	5
2023	6	84	4,68	1,07	5
	7	85	4,68	1,09	5
	8	86	4,69	0,76	4
	9	87	4,70	1,09	5
	10	88	4,71	0,91	4
	11	89	4,72	0,90	4
	12	90	4,72	0,76	4
	1	91	4,73	1,17	6
	2	92	4,74	1,08	5
	3	93	4,75	1,07	5
	4	94	4,76	1,08	5
	5	95	4,76	1,03	5
2024	6	96	4,77	1,07	5
	7	97	4,78	1,09	5
	8	98	4,79	0,76	4
	9	99	4,80	1,09	5
	10	100	4,80	0,91	4
	11	101	4,81	0,90	4
	12	102	4,82	0,76	4
	1	103	4,83	1,17	6
	2	104	4,84	1,08	5
	3	105	4,84	1,07	5
	4	106	4,85	1,08	5
	5	107	4,86	1,03	5
2025	6	108	4,87	1,07	5
	7	109	4,88	1,09	5
	8	110	4,88	0,76	4
	9	111	4,89	1,09	5
	10	112	4,90	0,91	4
	11	113	4,91	0,90	4
	12	114	4,92	0,76	4
	1	115	4,92	1,17	6
	2	116	4,93	1,08	5
2026	3	117	4,94	1,07	5
	4	118	4,95	1,08	5
	5	119	4,96	1,03	5
	6	120	4,96	1,07	5

Fuente: Basado en los datos brindados por Dorys Romero propietaria de Almacén “El Resorte”, Abad (2021).

Tabla Determinación de la demanda – Líquido de freno

Determinación de la demanda Líquido de freno

Año	Mes	Periodo	Ventas	Tendencia	Ciclo	Factor	Línea ajustada
2016	7	1	28	27,82	1,01	0,99	28
	8	2	32	27,86	1,15	1,08	30
	9	3	29	27,89	1,04	0,98	27
	10	4	25	27,93	0,90	0,97	27
	11	5	28	27,96	1,00	1,01	28
	12	6	24	28,00	0,86	0,96	27
2017	1	7	30	28,03	1,07	1,05	30
	2	8	29	28,07	1,03	0,93	26
	3	9	26	28,10	0,93	0,99	28
	4	10	29	28,14	1,03	0,95	27
	5	11	32	28,17	1,14	1,00	28
	6	12	29	28,21	1,03	1,09	31
	7	13	29	28,24	1,03	0,99	28
	8	14	32	28,28	1,13	1,08	31
	9	15	27	28,31	0,95	0,98	28
	10	16	24	28,35	0,85	0,97	28
	11	17	28	28,38	0,99	1,01	29
	12	18	25	28,41	0,88	0,96	27
2018	1	19	29	28,45	1,02	1,05	30
	2	20	24	28,48	0,84	0,93	26
	3	21	29	28,52	1,02	0,99	28
	4	22	24	28,55	0,84	0,95	27
	5	23	23	28,59	0,80	1,00	29
	6	24	34	28,62	1,19	1,09	31
	7	25	28	28,66	0,98	0,99	28
	8	26	33	28,69	1,15	1,08	31
	9	27	30	28,73	1,04	0,98	28
	10	28	28	28,76	0,97	0,97	28
	11	29	31	28,80	1,08	1,01	29
	12	30	29	28,83	1,01	0,96	28
2019	1	31	34	28,87	1,18	1,05	30
	2	32	24	28,90	0,83	0,93	27
	3	33	31	28,94	1,07	0,99	29
	4	34	29	28,97	1,00	0,95	27
	5	35	30	29,01	1,03	1,00	29
	6	36	29	29,04	1,00	1,09	32
	7	37	25	29,08	0,86	0,99	29
	8	38	29	29,11	1,00	1,08	31
	9	39	32	29,15	1,10	0,98	29
	10	40	30	29,18	1,03	0,97	28
	11	41	30	29,22	1,03	1,01	29
	12	42	29	29,25	0,99	0,96	28

2020	1	43	32	29,29	1,09	1,05	31
	2	44	28	29,32	0,95	0,93	27
	3	45	22	29,35	0,75	0,99	29
	4	46	33	29,39	1,12	0,95	28
	5	47	30	29,42	1,02	1,00	29
	6	48	32	29,46	1,09	1,09	32
	7	49	32	29,49	1,08	0,99	29
	8	50	29	29,53	0,98	1,08	32
	9	51	23	29,56	0,78	0,98	29
	10	52	33	29,60	1,11	0,97	29
	11	53	28	29,63	0,94	1,01	30
	12	54	32	29,67	1,08	0,96	29
2021	1	55	27	29,70	0,91	1,05	31
	2	56	29	29,74	0,98	0,93	28
	3	57	35	29,77	1,18	0,99	29
	4	58	22	29,81	0,74	0,95	28
	5	59	30	29,84	1,01	1,00	30
	6	60	34	29,88	1,14	1,09	32
	7	61		29,91		0,99	30
	8	62		29,95		1,08	32
	9	63		29,98		0,98	29
	10	64		30,02		0,97	29
	11	65		30,05		1,01	30
	12	66		30,09		0,96	29
2022	1	67		30,12		1,05	32
	2	68		30,16		0,93	28
	3	69		30,19		0,99	30
	4	70		30,23		0,95	29
	5	71		30,26		1,00	30
	6	72		30,29		1,09	33
	7	73		30,33		0,99	30
	8	74		30,36		1,08	33
	9	75		30,40		0,98	30
	10	76		30,43		0,97	30
	11	77		30,47		1,01	31
	12	78		30,50		0,96	29
2023	1	79		30,54		1,05	32
	2	80		30,57		0,93	28
	3	81		30,61		0,99	30
	4	82		30,64		0,95	29
	5	83		30,68		1,00	31
	6	84		30,71		1,09	33
	7	85		30,75		0,99	30
	8	86		30,78		1,08	33

	9	87	30,82	0,98	30
	10	88	30,85	0,97	30
	11	89	30,89	1,01	31
	12	90	30,92	0,96	30
	1	91	30,96	1,05	33
	2	92	30,99	0,93	29
	3	93	31,03	0,99	31
	4	94	31,06	0,95	29
	5	95	31,10	1,00	31
2024	6	96	31,13	1,09	34
	7	97	31,17	0,99	31
	8	98	31,20	1,08	34
	9	99	31,23	0,98	31
	10	100	31,27	0,97	30
	11	101	31,30	1,01	32
	12	102	31,34	0,96	30
	1	103	31,37	1,05	33
	2	104	31,41	0,93	29
	3	105	31,44	0,99	31
	4	106	31,48	0,95	30
	5	107	31,51	1,00	32
2025	6	108	31,55	1,09	34
	7	109	31,58	0,99	31
	8	110	31,62	1,08	34
	9	111	31,65	0,98	31
	10	112	31,69	0,97	31
	11	113	31,72	1,01	32
	12	114	31,76	0,96	31
	1	115	31,79	1,05	34
	2	116	31,83	0,93	30
	3	117	31,86	0,99	31
2026	4	118	31,90	0,95	30
	5	119	31,93	1,00	32
	6	120	31,97	1,09	35

Fuente: Basado en los datos brindados por Dorys Romero propietaria de Almacén “El Resorte”, Abad (2021).

Tabla Determinación de la demanda – Llaves

Determinación de la demanda Llaves							
Año	Mes	Periodo	Ventas	Tendencia	Ciclo	Factor	Línea ajustada
	7	1	2	1,32	1,52	1,22	2
2016	8	2	2	1,32	1,52	1,37	2
	9	3	2	1,32	1,52	0,76	1
	10	4	1	1,32	0,76	0,76	1

2017	11	5	1	1,32	0,76	0,91	1
	12	6	1	1,32	0,76	0,76	1
	1	7	1	1,32	0,76	1,37	2
	2	8	1	1,32	0,76	1,22	2
	3	9	2	1,32	1,52	0,61	1
	4	10	2	1,32	1,52	1,06	1
	5	11	1	1,32	0,76	1,22	2
	6	12	0	1,32	0,00	0,76	1
	7	13	1	1,32	0,76	1,22	2
	8	14	2	1,32	1,52	1,37	2
	9	15	0	1,32	0,00	0,76	1
	10	16	2	1,32	1,52	0,76	1
2018	11	17	1	1,32	0,76	0,91	1
	12	18	1	1,32	0,76	0,76	1
	1	19	2	1,32	1,52	1,37	2
	2	20	2	1,32	1,52	1,22	2
	3	21	0	1,32	0,00	0,61	1
	4	22	2	1,32	1,52	1,06	1
	5	23	2	1,32	1,52	1,22	2
	6	24	1	1,32	0,76	0,76	1
	7	25	2	1,32	1,52	1,22	2
	8	26	2	1,32	1,52	1,37	2
	9	27	1	1,32	0,76	0,76	1
	10	28	0	1,32	0,00	0,76	1
2019	11	29	1	1,32	0,76	0,91	1
	12	30	0	1,32	0,00	0,76	1
	1	31	2	1,32	1,52	1,37	2
	2	32	2	1,32	1,52	1,22	2
	3	33	0	1,32	0,00	0,61	1
	4	34	1	1,32	0,76	1,06	1
	5	35	2	1,32	1,52	1,22	2
	6	36	0	1,32	0,00	0,76	1
	7	37	2	1,32	1,52	1,22	2
	8	38	2	1,32	1,52	1,37	2
	9	39	1	1,32	0,76	0,76	1
	10	40	2	1,32	1,52	0,76	1
2020	11	41	1	1,32	0,76	0,91	1
	12	42	1	1,32	0,76	0,76	1
	1	43	2	1,32	1,52	1,37	2
	2	44	2	1,32	1,52	1,22	2
	3	45	1	1,32	0,76	0,61	1
	4	46	1	1,32	0,76	1,06	1
	5	47	2	1,32	1,52	1,22	2
	6	48	2	1,32	1,52	0,76	1

	7	49	1	1,32	0,76	1,22	2
	8	50	1	1,32	0,76	1,37	2
	9	51	1	1,32	0,76	0,76	1
	10	52	0	1,32	0,00	0,76	1
	11	53	2	1,32	1,52	0,91	1
	12	54	2	1,32	1,52	0,76	1
	1	55	2	1,32	1,52	1,37	2
	2	56	1	1,32	0,76	1,22	2
	3	57	1	1,32	0,76	0,61	1
	4	58	1	1,32	0,76	1,06	1
	5	59	1	1,32	0,76	1,22	2
2021	6	60	2	1,32	1,52	0,76	1
	7	61		1,32		1,22	2
	8	62		1,32		1,37	2
	9	63		1,32		0,76	1
	10	64		1,32		0,76	1
	11	65		1,32		0,91	1
	12	66		1,32		0,76	1
	1	67		1,32		1,37	2
	2	68		1,32		1,22	2
	3	69		1,32		0,61	1
	4	70		1,32		1,06	1
	5	71		1,32		1,22	2
2022	6	72		1,32		0,76	1
	7	73		1,32		1,22	2
	8	74		1,32		1,37	2
	9	75		1,32		0,76	1
	10	76		1,32		0,76	1
	11	77		1,32		0,91	1
	12	78		1,32		0,76	1
	1	79		1,32		1,37	2
	2	80		1,32		1,22	2
	3	81		1,32		0,61	1
	4	82		1,32		1,06	1
	5	83		1,32		1,22	2
2023	6	84		1,32		0,76	1
	7	85		1,32		1,22	2
	8	86		1,32		1,37	2
	9	87		1,32		0,76	1
	10	88		1,32		0,76	1
	11	89		1,32		0,91	1
	12	90		1,32		0,76	1
2024	1	91		1,32		1,37	2
	2	92		1,32		1,22	2

	3	93	1,32	0,61	1
	4	94	1,32	1,06	1
	5	95	1,32	1,22	2
	6	96	1,32	0,76	1
	7	97	1,32	1,22	2
	8	98	1,32	1,37	2
	9	99	1,32	0,76	1
	10	100	1,32	0,76	1
	11	101	1,32	0,91	1
	12	102	1,32	0,76	1
	1	103	1,32	1,37	2
	2	104	1,32	1,22	2
	3	105	1,32	0,61	1
	4	106	1,32	1,06	1
	5	107	1,32	1,22	2
2025	6	108	1,32	0,76	1
	7	109	1,32	1,22	2
	8	110	1,32	1,37	2
	9	111	1,32	0,76	1
	10	112	1,32	0,76	1
	11	113	1,32	0,91	1
	12	114	1,32	0,76	1
	1	115	1,32	1,37	2
	2	116	1,32	1,22	2
2026	3	117	1,32	0,61	1
	4	118	1,32	1,06	1
	5	119	1,32	1,22	2
	6	120	1,32	0,76	1

Fuente: Basado en los datos brindados por Dorys Romero propietaria de Almacén “El Resorte”, Abad (2021).

Tabla Determinación de la demanda – Tapa de radiador

Determinación de la demanda Tapa de radiador							
Año	Mes	Periodo	Ventas	Tendencia	Ciclo	Factor	Línea ajustada
	7	1	2	1,94	1,03	0,86	2
	8	2	2	1,93	1,03	1,08	2
2016	9	3	2	1,93	1,04	0,87	2
	10	4	2	1,93	1,04	0,76	1
	11	5	2	1,92	1,04	1,09	2
	12	6	3	1,92	1,56	1,31	3
	1	7	2	1,92	1,04	1,20	2
2017	2	8	2	1,91	1,05	0,87	2
	3	9	1	1,91	0,52	0,88	2
	4	10	2	1,91	1,05	0,99	2

	5	11	2	1,90	1,05	0,99	2
	6	12	2	1,90	1,05	1,11	2
	7	13	1	1,89	0,53	0,87	2
	8	14	2	1,89	1,06	1,10	2
	9	15	1	1,89	0,53	0,87	2
	10	16	1	1,88	0,53	0,77	1
	11	17	2	1,88	1,06	1,11	2
	12	18	2	1,88	1,07	1,33	2
2018	1	19	3	1,87	1,60	1,22	2
	2	20	1	1,87	0,53	0,89	2
	3	21	2	1,87	1,07	0,91	2
	4	22	2	1,86	1,07	1,01	2
	5	23	3	1,86	1,61	0,76	1
	6	24	2	1,86	1,08	0,77	1
	7	25	2	1,85	1,08	0,87	2
	8	26	2	1,85	1,08	1,10	2
	9	27	2	1,85	1,08	0,87	2
	10	28	1	1,84	0,54	0,77	1
	11	29	2	1,84	1,09	1,11	2
	12	30	2	1,84	1,09	1,33	2
2019	1	31	2	1,83	1,09	1,22	2
	2	32	2	1,83	1,09	0,89	2
	3	33	1	1,82	0,55	0,91	2
	4	34	2	1,82	1,10	1,01	2
	5	35	1	1,82	0,55	0,76	1
	6	36	2	1,81	1,10	0,77	1
	7	37	2	1,81	1,10	0,87	2
	8	38	2	1,81	1,11	1,10	2
	9	39	2	1,80	1,11	0,87	2
	10	40	2	1,80	1,11	0,77	1
	11	41	2	1,80	1,11	1,11	2
	12	42	3	1,79	1,67	1,33	2
2020	1	43	2	1,79	1,12	1,22	2
	2	44	2	1,79	1,12	0,89	2
	3	45	2	1,78	1,12	0,91	2
	4	46	1	1,78	0,56	1,01	2
	5	47	1	1,78	0,56	0,76	1
	6	48	1	1,77	0,56	0,77	1
	7	49	1	1,77	0,57	0,87	2
	8	50	2	1,77	1,13	1,10	2
	9	51	1	1,76	0,57	0,87	2
	10	52	1	1,76	0,57	0,77	1
	11	53	2	1,75	1,14	1,11	2
	12	54	2	1,75	1,14	1,33	2

2021	1	55	2	1,75	1,14	1,22	2
	2	56	1	1,74	0,57	0,89	2
	3	57	2	1,74	1,15	0,91	2
	4	58	2	1,74	1,15	1,01	2
	5	59	2	1,73	1,15	0,76	1
	6	60	3	1,73	1,73	0,77	1
	7	61		1,73		0,87	1
	8	62		1,72		1,10	2
	9	63		1,72		0,87	2
	10	64		1,72		0,77	1
	11	65		1,71		1,11	2
	12	66		1,71		1,33	2
2022	1	67		1,71		1,22	2
	2	68		1,70		0,89	2
	3	69		1,70		0,91	2
	4	70		1,70		1,01	2
	5	71		1,69		0,76	1
	6	72		1,69		0,77	1
	7	73		1,68		0,87	1
	8	74		1,68		1,10	2
	9	75		1,68		0,87	1
	10	76		1,67		0,77	1
	11	77		1,67		1,11	2
	12	78		1,67		1,33	2
2023	1	79		1,66		1,22	2
	2	80		1,66		0,89	1
	3	81		1,66		0,91	2
	4	82		1,65		1,01	2
	5	83		1,65		0,76	1
	6	84		1,65		0,77	1
	7	85		1,64		0,87	1
	8	86		1,64		1,10	2
	9	87		1,64		0,87	1
	10	88		1,63		0,77	1
	11	89		1,63		1,11	2
	12	90		1,63		1,33	2
2024	1	91		1,62		1,22	2
	2	92		1,62		0,89	1
	3	93		1,61		0,91	1
	4	94		1,61		1,01	2
	5	95		1,61		0,76	1
	6	96		1,60		0,77	1
	7	97		1,60		0,87	1
	8	98		1,60		1,10	2

	9	99	1,59	0,87	1
	10	100	1,59	0,77	1
	11	101	1,59	1,11	2
	12	102	1,58	1,33	2
	1	103	1,58	1,22	2
	2	104	1,58	0,89	1
	3	105	1,57	0,91	1
	4	106	1,57	1,01	2
	5	107	1,57	0,76	1
2025	6	108	1,56	0,77	1
	7	109	1,56	0,87	1
	8	110	1,56	1,10	2
	9	111	1,55	0,87	1
	10	112	1,55	0,77	1
	11	113	1,54	1,11	2
	12	114	1,54	1,33	2
	1	115	1,54	1,22	2
	2	116	1,53	0,89	1
2026	3	117	1,53	0,91	1
	4	118	1,53	1,01	2
	5	119	1,52	0,76	1
	6	120	1,52	0,77	1

Fuente: Basado en los datos brindados por Dorys Romero propietaria de Almacén “El Resorte”, Abad (2021).

Tabla Determinación de la demanda Llanta Maxxis 175-70-12

Determinación de la demanda Llanta Maxxis 175-70-12							
Año	Mes	Periodo	Ventas	Tendencia	Ciclo	Factor	Línea ajustada
	7	1	2	0,81	2,48	1,75	1
	8	2	0	0,81	0,00	0,00	0
2016	9	3	0	0,82	0,00	0,77	1
	10	4	1	0,83	1,20	1,25	1
	11	5	0	0,84	0,00	0,92	1
	12	6	2	0,85	2,37	1,07	1
	1	7	0	0,85	0,00	1,79	2
	2	8	0	0,86	0,00	0,56	0
	3	9	0	0,87	0,00	0,51	0
	4	10	2	0,88	2,28	0,46	0
2017	5	11	0	0,88	0,00	2,04	2
	6	12	0	0,89	0,00	0,86	1
	7	13	2	0,90	2,22	1,75	2
	8	14	0	0,91	0,00	0,00	0
	9	15	2	0,91	2,19	0,77	1
	10	16	1	0,92	1,08	1,25	1

2018	11	17	0	0,93	0,00	0,92	1
	12	18	1	0,94	1,07	1,07	1
	1	19	2	0,95	2,12	1,79	2
	2	20	1	0,95	1,05	0,56	1
	3	21	0	0,96	0,00	0,51	0
	4	22	0	0,97	0,00	0,46	0
	5	23	2	0,98	2,05	2,04	2
	6	24	0	0,98	0,00	0,86	1
	7	25	4	0,99	4,04	1,75	2
	8	26	0	1,00	0,00	0,00	0
	9	27	0	1,01	0,00	0,77	1
	10	28	4	1,01	3,94	1,25	1
2019	11	29	3	1,02	2,94	0,92	1
	12	30	2	1,03	1,94	1,07	1
	1	31	0	1,04	0,00	1,79	2
	2	32	0	1,04	0,00	0,56	1
	3	33	1	1,05	0,95	0,51	1
	4	34	0	1,06	0,00	0,46	0
	5	35	7	1,07	6,56	2,04	2
	6	36	2	1,08	1,86	0,86	1
	7	37	0	1,08	0,00	1,75	2
	8	38	0	1,09	0,00	0,00	0
	9	39	0	1,10	0,00	0,77	1
	10	40	0	1,11	0,00	1,25	1
2020	11	41	0	1,11	0,00	0,92	1
	12	42	0	1,12	0,00	1,07	1
	1	43	4	1,13	3,54	1,79	2
	2	44	2	1,14	1,76	0,56	1
	3	45	0	1,14	0,00	0,51	1
	4	46	0	1,15	0,00	0,46	1
	5	47	0	1,16	0,00	2,04	2
	6	48	1	1,17	0,86	0,86	1
	7	49	0	1,18	0,00	1,75	2
	8	50	0	1,18	0,00	0,00	0
	9	51	2	1,19	1,68	0,77	1
	10	52	0	1,20	0,00	1,25	1
2021	11	53	2	1,21	1,66	0,92	1
	12	54	0	1,21	0,00	1,07	1
	1	55	4	1,22	3,28	1,79	2
	2	56	0	1,23	0,00	0,56	1
	3	57	2	1,24	1,62	0,51	1
	4	58	0	1,24	0,00	0,46	1
	5	59	2	1,25	1,60	2,04	3
	6	60	2	1,26	1,59	0,86	1

	7	61	1,27	1,75	2
	8	62	1,27	0,00	0
	9	63	1,28	0,77	1
	10	64	1,29	1,25	2
	11	65	1,30	0,92	1
	12	66	1,31	1,07	1
	1	67	1,31	1,79	2
	2	68	1,32	0,56	1
	3	69	1,33	0,51	1
	4	70	1,34	0,46	1
	5	71	1,34	2,04	3
2022	6	72	1,35	0,86	1
	7	73	1,36	1,75	2
	8	74	1,37	0,00	0
	9	75	1,37	0,77	1
	10	76	1,38	1,25	2
	11	77	1,39	0,92	1
	12	78	1,40	1,07	2
	1	79	1,41	1,79	3
	2	80	1,41	0,56	1
	3	81	1,42	0,51	1
	4	82	1,43	0,46	1
	5	83	1,44	2,04	3
2023	6	84	1,44	0,86	1
	7	85	1,45	1,75	3
	8	86	1,46	0,00	0
	9	87	1,47	0,77	1
	10	88	1,47	1,25	2
	11	89	1,48	0,92	1
	12	90	1,49	1,07	2
	1	91	1,50	1,79	3
	2	92	1,50	0,56	1
	3	93	1,51	0,51	1
	4	94	1,52	0,46	1
	5	95	1,53	2,04	3
2024	6	96	1,54	0,86	1
	7	97	1,54	1,75	3
	8	98	1,55	0,00	0
	9	99	1,56	0,77	1
	10	100	1,57	1,25	2
	11	101	1,57	0,92	1
	12	102	1,58	1,07	2
2025	1	103	1,59	1,79	3
	2	104	1,60	0,56	1

	3	105	1,60	0,51	1
	4	106	1,61	0,46	1
	5	107	1,62	2,04	3
	6	108	1,63	0,86	1
	7	109	1,64	1,75	3
	8	110	1,64	0,00	0
	9	111	1,65	0,77	1
	10	112	1,66	1,25	2
	11	113	1,67	0,92	2
	12	114	1,67	1,07	2
	1	115	1,68	1,79	3
	2	116	1,69	0,56	1
2026	3	117	1,70	0,51	1
	4	118	1,70	0,46	1
	5	119	1,71	2,04	3
	6	120	1,72	0,86	1

Fuente: Basado en los datos brindados por Dorys Romero propietaria de Almacén "El Resorte".

Tabla Determinación de la demanda Llanta Maxxis 175-60-13

Determinación de la demanda Llanta Maxxis 175-60-13							
Año	Mes	Periodo	Ventas	Tendencia	Ciclo	Factor	Línea ajustada
	7	1	4	1,71	2,34	1,92	3
	8	2	2	1,70	1,17	0,72	1
2016	9	3	2	1,70	1,17	0,97	2
	10	4	1	1,70	0,59	1,21	2
	11	5	0	1,70	0,00	0,49	1
	12	6	4	1,70	2,36	1,08	2
	1	7	0	1,70	0,00	0,62	1
	2	8	2	1,69	1,18	1,22	2
	3	9	2	1,69	1,18	0,72	1
	4	10	2	1,69	1,18	1,22	2
	5	11	0	1,69	0,00	0,73	1
2017	6	12	0	1,69	0,00	1,10	2
	7	13	4	1,68	2,38	1,92	3
	8	14	0	1,68	0,00	0,72	1
	9	15	0	1,68	0,00	0,97	2
	10	16	2	1,68	1,19	1,21	2
	11	17	0	1,68	0,00	0,49	1
	12	18	2	1,67	1,19	1,08	2
	1	19	0	1,67	0,00	0,62	1
2018	2	20	2	1,67	1,20	1,22	2
	3	21	2	1,67	1,20	0,72	1
	4	22	0	1,67	0,00	1,22	2

	5	23	4	1,66	2,40	0,73	1
	6	24	4	1,66	2,41	1,10	2
	7	25	4	1,66	2,41	1,92	3
	8	26	0	1,66	0,00	0,72	1
	9	27	2	1,66	1,21	0,97	2
	10	28	4	1,65	2,42	1,21	2
	11	29	2	1,65	1,21	0,49	1
	12	30	0	1,65	0,00	1,08	2
2019	1	31	2	1,65	1,21	0,62	1
	2	32	0	1,65	0,00	1,22	2
	3	33	2	1,65	1,22	0,72	1
	4	34	4	1,64	2,43	1,22	2
	5	35	0	1,64	0,00	0,73	1
	6	36	2	1,64	1,22	1,10	2
	7	37	2	1,64	1,22	1,92	3
	8	38	4	1,64	2,45	0,72	1
	9	39	0	1,63	0,00	0,97	2
	10	40	3	1,63	1,84	1,21	2
	11	41	0	1,63	0,00	0,49	1
	12	42	2	1,63	1,23	1,08	2
2020	1	43	1	1,63	0,61	0,62	1
	2	44	4	1,62	2,46	1,22	2
	3	45	0	1,62	0,00	0,72	1
	4	46	2	1,62	1,23	1,22	2
	5	47	0	1,62	0,00	0,73	1
	6	48	0	1,62	0,00	1,10	2
	7	49	2	1,61	1,24	1,92	3
	8	50	0	1,61	0,00	0,72	1
	9	51	4	1,61	2,48	0,97	2
	10	52	0	1,61	0,00	1,21	2
	11	53	2	1,61	1,24	0,49	1
	12	54	1	1,60	0,62	1,08	2
2021	1	55	2	1,60	1,25	0,62	1
	2	56	2	1,60	1,25	1,22	2
	3	57	0	1,60	0,00	0,72	1
	4	58	2	1,60	1,25	1,22	2
	5	59	2	1,60	1,25	0,73	1
	6	60	3	1,59	1,88	1,10	2
	7	61		1,59		1,92	3
	8	62		1,59		0,72	1
	9	63		1,59		0,97	2
	10	64		1,59		1,21	2
	11	65		1,58		0,49	1
	12	66		1,58		1,08	2

2022	1	67	1,58	0,62	1
	2	68	1,58	1,22	2
	3	69	1,58	0,72	1
	4	70	1,57	1,22	2
	5	71	1,57	0,73	1
	6	72	1,57	1,10	2
	7	73	1,57	1,92	3
	8	74	1,57	0,72	1
	9	75	1,56	0,97	2
	10	76	1,56	1,21	2
	11	77	1,56	0,49	1
	12	78	1,56	1,08	2
2023	1	79	1,56	0,62	1
	2	80	1,56	1,22	2
	3	81	1,55	0,72	1
	4	82	1,55	1,22	2
	5	83	1,55	0,73	1
	6	84	1,55	1,10	2
	7	85	1,55	1,92	3
	8	86	1,54	0,72	1
	9	87	1,54	0,97	2
	10	88	1,54	1,21	2
	11	89	1,54	0,49	1
	12	90	1,54	1,08	2
2024	1	91	1,53	0,62	1
	2	92	1,53	1,22	2
	3	93	1,53	0,72	1
	4	94	1,53	1,22	2
	5	95	1,53	0,73	1
	6	96	1,52	1,10	2
	7	97	1,52	1,92	3
	8	98	1,52	0,72	1
	9	99	1,52	0,97	1
	10	100	1,52	1,21	2
	11	101	1,51	0,49	1
	12	102	1,51	1,08	2
2025	1	103	1,51	0,62	1
	2	104	1,51	1,22	2
	3	105	1,51	0,72	1
	4	106	1,51	1,22	2
	5	107	1,50	0,73	1
	6	108	1,50	1,10	2
	7	109	1,50	1,92	3
	8	110	1,50	0,72	1

	9	111	1,50	0,97	1
	10	112	1,49	1,21	2
	11	113	1,49	0,49	1
	12	114	1,49	1,08	2
	1	115	1,49	0,62	1
	2	116	1,49	1,22	2
2026	3	117	1,48	0,72	1
	4	118	1,48	1,22	2
	5	119	1,48	0,73	1
	6	120	1,48	1,10	2

Fuente: Basado en los datos brindados por Dorys Romero propietaria de Almacén "El Resorte".

Determinación de la demanda Llantas Maxxis 185-60-14							
Año	Mes	Periodo	Ventas	Tendencia	Ciclo	Factor	Línea ajustada
	7	1	2	2,80	0,72	1,12	3
	8	2	0	2,81	0,00	1,04	3
2016	9	3	3	2,83	1,06	0,70	2
	10	4	0	2,84	0,00	1,15	3
	11	5	2	2,86	0,70	0,98	3
	12	6	4	2,88	1,39	1,65	5
	1	7	4	2,89	1,38	0,77	2
	2	8	4	2,91	1,38	1,22	4
	3	9	4	2,92	1,37	0,96	3
	4	10	3	2,94	1,02	0,63	2
	5	11	3	2,96	1,02	0,84	2
2017	6	12	3	2,97	1,01	0,95	3
	7	13	5	2,99	1,67	1,12	3
	8	14	4	3,00	1,33	1,04	3
	9	15	4	3,02	1,32	0,70	2
	10	16	5	3,04	1,65	1,15	3
	11	17	4	3,05	1,31	0,98	3
	12	18	5	3,07	1,63	1,65	5
	1	19	4	3,08	1,30	0,77	2
	2	20	2	3,10	0,65	1,22	4
	3	21	2	3,12	0,64	0,96	3
	4	22	5	3,13	1,60	0,63	2
	5	23	2	3,15	0,64	0,84	3
2018	6	24	2	3,16	0,63	0,95	3
	7	25	3	3,18	0,94	1,12	4
	8	26	3	3,19	0,94	1,04	3
	9	27	0	3,21	0,00	0,70	2
	10	28	4	3,23	1,24	1,15	4
	11	29	3	3,24	0,93	0,98	3
	12	30	6	3,26	1,84	1,65	5

2019	1	31	2	3,27	0,61	0,77	3
	2	32	6	3,29	1,82	1,22	4
	3	33	2	3,31	0,60	0,96	3
	4	34	0	3,32	0,00	0,63	2
	5	35	2	3,34	0,60	0,84	3
	6	36	4	3,35	1,19	0,95	3
	7	37	2	3,37	0,59	1,12	4
	8	38	7	3,39	2,07	1,04	4
	9	39	0	3,40	0,00	0,70	2
	10	40	5	3,42	1,46	1,15	4
	11	41	3	3,43	0,87	0,98	3
	12	42	6	3,45	1,74	1,65	6
2020	1	43	0	3,47	0,00	0,77	3
	2	44	4	3,48	1,15	1,22	4
	3	45	2	3,50	0,57	0,96	3
	4	46	0	3,51	0,00	0,63	2
	5	47	4	3,53	1,13	0,84	3
	6	48	2	3,55	0,56	0,95	3
	7	49	6	3,56	1,68	1,12	4
	8	50	3	3,58	0,84	1,04	4
	9	51	4	3,59	1,11	0,70	3
	10	52	5	3,61	1,39	1,15	4
	11	53	4	3,63	1,10	0,98	4
	12	54	6	3,64	1,65	1,65	6
2021	1	55	2	3,66	0,55	0,77	3
	2	56	4	3,67	1,09	1,22	4
	3	57	6	3,69	1,63	0,96	4
	4	58	2	3,71	0,54	0,63	2
	5	59	3	3,72	0,81	0,84	3
	6	60	5	3,74	1,34	0,95	4
	7	61		3,75		1,12	4
	8	62		3,77		1,04	4
	9	63		3,79		0,70	3
	10	64		3,80		1,15	4
	11	65		3,82		0,98	4
	12	66		3,83		1,65	6
2022	1	67		3,85		0,77	3
	2	68		3,86		1,22	5
	3	69		3,88		0,96	4
	4	70		3,90		0,63	2
	5	71		3,91		0,84	3
	6	72		3,93		0,95	4
	7	73		3,94		1,12	4
	8	74		3,96		1,04	4

	9	75	3,98	0,70	3
	10	76	3,99	1,15	5
	11	77	4,01	0,98	4
	12	78	4,02	1,65	7
	1	79	4,04	0,77	3
	2	80	4,06	1,22	5
	3	81	4,07	0,96	4
	4	82	4,09	0,63	3
	5	83	4,10	0,84	3
2023	6	84	4,12	0,95	4
	7	85	4,14	1,12	5
	8	86	4,15	1,04	4
	9	87	4,17	0,70	3
	10	88	4,18	1,15	5
	11	89	4,20	0,98	4
	12	90	4,22	1,65	7
	1	91	4,23	0,77	3
	2	92	4,25	1,22	5
	3	93	4,26	0,96	4
	4	94	4,28	0,63	3
	5	95	4,30	0,84	4
2024	6	96	4,31	0,95	4
	7	97	4,33	1,12	5
	8	98	4,34	1,04	4
	9	99	4,36	0,70	3
	10	100	4,38	1,15	5
	11	101	4,39	0,98	4
	12	102	4,41	1,65	7
	1	103	4,42	0,77	3
	2	104	4,44	1,22	5
	3	105	4,45	0,96	4
	4	106	4,47	0,63	3
	5	107	4,49	0,84	4
2025	6	108	4,50	0,95	4
	7	109	4,52	1,12	5
	8	110	4,53	1,04	5
	9	111	4,55	0,70	3
	10	112	4,57	1,15	5
	11	113	4,58	0,98	5
	12	114	4,60	1,65	8
	1	115	4,61	0,77	4
2026	2	116	4,63	1,22	6
	3	117	4,65	0,96	4
	4	118	4,66	0,63	3

5	119	4,68	0,84	4
6	120	4,69	0,95	4

Fuente: Basado en los datos brindados por Dorys Romero propietaria de Almacén “El Resorte”, Abad (2021).

Determinación de la demanda Llanta Maxxis 185-65-14							
Año	Mes	Periodo	Ventas	Tendencia	Ciclo	Factor	Línea ajustada
2016	7	1	4	1,13	3,53	1,32	1
	8	2	0	1,15	0,00	1,30	2
	9	3	2	1,17	1,70	0,76	1
	10	4	0	1,20	0,00	1,04	1
	11	5	2	1,22	1,64	0,60	1
	12	6	3	1,24	2,42	1,12	1
2017	1	7	0	1,26	0,00	0,67	1
	2	8	3	1,28	2,35	1,79	2
	3	9	0	1,30	0,00	0,51	1
	4	10	0	1,32	0,00	0,19	0
	5	11	4	1,34	2,98	1,49	2
	6	12	4	1,36	2,93	1,30	2
	7	13	0	1,38	0,00	1,32	2
	8	14	2	1,40	1,42	1,30	2
	9	15	0	1,43	0,00	0,76	1
	10	16	0	1,45	0,00	1,04	2
	11	17	2	1,47	1,36	0,60	1
	12	18	0	1,49	0,00	1,12	2
2018	1	19	0	1,51	0,00	0,67	1
	2	20	4	1,53	2,61	1,79	3
	3	21	0	1,55	0,00	0,51	1
	4	22	0	1,57	0,00	0,19	0
	5	23	2	1,59	1,26	1,49	2
	6	24	0	1,61	0,00	1,30	2
	7	25	0	1,63	0,00	1,32	2
	8	26	2	1,66	1,21	1,30	2
	9	27	0	1,68	0,00	0,76	1
	10	28	4	1,70	2,36	1,04	2
	11	29	0	1,72	0,00	0,60	1
	12	30	4	1,74	2,30	1,12	2
2019	1	31	2	1,76	1,14	0,67	1
	2	32	2	1,78	1,12	1,79	3
	3	33	3	1,80	1,66	0,51	1
	4	34	0	1,82	0,00	0,19	0
	5	35	2	1,84	1,08	1,49	3
	6	36	0	1,87	0,00	1,30	2
	7	37	4	1,89	2,12	1,32	2
	8	38	3	1,91	1,57	1,30	2

	9	39	4	1,93	2,07	0,76	1
	10	40	2	1,95	1,03	1,04	2
	11	41	0	1,97	0,00	0,60	1
	12	42	0	1,99	0,00	1,12	2
	1	43	0	2,01	0,00	0,67	1
	2	44	4	2,03	1,97	1,79	4
	3	45	0	2,05	0,00	0,51	1
	4	46	2	2,07	0,96	0,19	0
	5	47	0	2,10	0,00	1,49	3
2020	6	48	4	2,12	1,89	1,30	3
	7	49	2	2,14	0,94	1,32	3
	8	50	5	2,16	2,32	1,30	3
	9	51	0	2,18	0,00	0,76	2
	10	52	4	2,20	1,82	1,04	2
	11	53	0	2,22	0,00	0,60	1
	12	54	2	2,24	0,89	1,12	3
	1	55	5	2,26	2,21	0,67	2
	2	56	2	2,28	0,88	1,79	4
	3	57	2	2,30	0,87	0,51	1
	4	58	0	2,33	0,00	0,19	0
	5	59	5	2,35	2,13	1,49	3
2021	6	60	4	2,37	1,69	1,30	3
	7	61		2,39		1,32	3
	8	62		2,41		1,30	3
	9	63		2,43		0,76	2
	10	64		2,45		1,04	3
	11	65		2,47		0,60	1
	12	66		2,49		1,12	3
	1	67		2,51		0,67	2
	2	68		2,53		1,79	5
	3	69		2,56		0,51	1
	4	70		2,58		0,19	0
	5	71		2,60		1,49	4
2022	6	72		2,62		1,30	3
	7	73		2,64		1,32	3
	8	74		2,66		1,30	3
	9	75		2,68		0,76	2
	10	76		2,70		1,04	3
	11	77		2,72		0,60	2
	12	78		2,74		1,12	3
	1	79		2,76		0,67	2
2023	2	80		2,79		1,79	5
	3	81		2,81		0,51	1
	4	82		2,83		0,19	1

	5	83	2,85	1,49	4
	6	84	2,87	1,30	4
	7	85	2,89	1,32	4
	8	86	2,91	1,30	4
	9	87	2,93	0,76	2
	10	88	2,95	1,04	3
	11	89	2,97	0,60	2
	12	90	2,99	1,12	3
2024	1	91	3,02	0,67	2
	2	92	3,04	1,79	5
	3	93	3,06	0,51	2
	4	94	3,08	0,19	1
	5	95	3,10	1,49	5
	6	96	3,12	1,30	4
	7	97	3,14	1,32	4
	8	98	3,16	1,30	4
	9	99	3,18	0,76	2
	10	100	3,20	1,04	3
	11	101	3,23	0,60	2
	12	102	3,25	1,12	4
2025	1	103	3,27	0,67	2
	2	104	3,29	1,79	6
	3	105	3,31	0,51	2
	4	106	3,33	0,19	1
	5	107	3,35	1,49	5
	6	108	3,37	1,30	4
	7	109	3,39	1,32	4
	8	110	3,41	1,30	4
	9	111	3,43	0,76	3
	10	112	3,46	1,04	4
	11	113	3,48	0,60	2
	12	114	3,50	1,12	4
2026	1	115	3,52	0,67	2
	2	116	3,54	1,79	6
	3	117	3,56	0,51	2
	4	118	3,58	0,19	1
	5	119	3,60	1,49	5
	6	120	3,62	1,30	5

Fuente: Basado en los datos brindados por Dorys Romero propietaria de Almacén “El Resorte”, Abad (2021).

Determinación de la demanda Llanta Maxxis 215-75-14							
Año	Mes	Periodo	Ventas	Tendencia	Ciclo	Factor	Línea ajustada
2016	7	1	2	2,26	0,89	0,74	2
	8	2	0	2,27	0,00	1,03	2

	9	3	2	2,28	0,88	1,05	2
	10	4	0	2,29	0,00	0,52	1
	11	5	4	2,30	1,74	1,12	3
	12	6	0	2,31	0,00	1,15	3
	1	7	4	2,32	1,73	1,25	3
	2	8	2	2,33	0,86	0,79	2
	3	9	2	2,34	0,86	0,88	2
	4	10	0	2,35	0,00	0,45	1
	5	11	4	2,36	1,70	1,32	3
2017	6	12	5	2,37	2,11	1,69	4
	7	13	2	2,38	0,84	0,74	2
	8	14	6	2,39	2,51	1,03	2
	9	15	6	2,40	2,50	1,05	3
	10	16	0	2,41	0,00	0,52	1
	11	17	2	2,42	0,83	1,12	3
	12	18	4	2,43	1,65	1,15	3
	1	19	2	2,44	0,82	1,25	3
	2	20	5	2,45	2,04	0,79	2
	3	21	5	2,46	2,04	0,88	2
	4	22	0	2,47	0,00	0,45	1
	5	23	4	2,48	1,62	1,32	3
2018	6	24	4	2,49	1,61	1,69	4
	7	25	3	2,50	1,20	0,74	2
	8	26	2	2,51	0,80	1,03	3
	9	27	0	2,52	0,00	1,05	3
	10	28	0	2,53	0,00	0,52	1
	11	29	4	2,54	1,58	1,12	3
	12	30	4	2,55	1,57	1,15	3
	1	31	2	2,55	0,78	1,25	3
	2	32	0	2,56	0,00	0,79	2
	3	33	2	2,57	0,78	0,88	2
	4	34	4	2,58	1,55	0,45	1
	5	35	2	2,59	0,77	1,32	3
2019	6	36	3	2,60	1,15	1,69	4
	7	37	2	2,61	0,77	0,74	2
	8	38	2	2,62	0,76	1,03	3
	9	39	2	2,63	0,76	1,05	3
	10	40	3	2,64	1,13	0,52	1
	11	41	0	2,65	0,00	1,12	3
	12	42	2	2,66	0,75	1,15	3
	1	43	4	2,67	1,50	1,25	3
2020	2	44	0	2,68	0,00	0,79	2
	3	45	2	2,69	0,74	0,88	2
	4	46	0	2,70	0,00	0,45	1

	5	47	3	2,71	1,11	1,32	4
	6	48	5	2,72	1,84	1,69	5
	7	49	0	2,73	0,00	0,74	2
	8	50	3	2,74	1,09	1,03	3
	9	51	3	2,75	1,09	1,05	3
	10	52	4	2,76	1,45	0,52	1
	11	53	4	2,77	1,44	1,12	3
	12	54	5	2,78	1,80	1,15	3
	1	55	4	2,79	1,43	1,25	3
	2	56	3	2,80	1,07	0,79	2
	3	57	0	2,81	0,00	0,88	2
	4	58	2	2,82	0,71	0,45	1
	5	59	4	2,83	1,41	1,32	4
2021	6	60	5	2,84	1,76	1,69	5
	7	61		2,85		0,74	2
	8	62		2,86		1,03	3
	9	63		2,87		1,05	3
	10	64		2,88		0,52	1
	11	65		2,89		1,12	3
	12	66		2,90		1,15	3
	1	67		2,91		1,25	4
	2	68		2,92		0,79	2
	3	69		2,93		0,88	3
	4	70		2,94		0,45	1
	5	71		2,95		1,32	4
2022	6	72		2,96		1,69	5
	7	73		2,97		0,74	2
	8	74		2,98		1,03	3
	9	75		2,99		1,05	3
	10	76		3,00		0,52	2
	11	77		3,01		1,12	3
	12	78		3,02		1,15	3
	1	79		3,03		1,25	4
	2	80		3,04		0,79	2
	3	81		3,05		0,88	3
	4	82		3,06		0,45	1
	5	83		3,07		1,32	4
2023	6	84		3,08		1,69	5
	7	85		3,09		0,74	2
	8	86		3,10		1,03	3
	9	87		3,11		1,05	3
	10	88		3,12		0,52	2
	11	89		3,13		1,12	3
	12	90		3,14		1,15	4

2024	1	91	3,15	1,25	4
	2	92	3,16	0,79	3
	3	93	3,17	0,88	3
	4	94	3,18	0,45	1
	5	95	3,19	1,32	4
	6	96	3,20	1,69	5
	7	97	3,21	0,74	2
	8	98	3,22	1,03	3
	9	99	3,23	1,05	3
	10	100	3,24	0,52	2
	11	101	3,25	1,12	4
	12	102	3,26	1,15	4
2025	1	103	3,27	1,25	4
	2	104	3,27	0,79	3
	3	105	3,28	0,88	3
	4	106	3,29	0,45	1
	5	107	3,30	1,32	4
	6	108	3,31	1,69	6
	7	109	3,32	0,74	2
	8	110	3,33	1,03	3
	9	111	3,34	1,05	3
	10	112	3,35	0,52	2
	11	113	3,36	1,12	4
	12	114	3,37	1,15	4
2026	1	115	3,38	1,25	4
	2	116	3,39	0,79	3
	3	117	3,40	0,88	3
	4	118	3,41	0,45	2
	5	119	3,42	1,32	5
	6	120	3,43	1,69	6

Fuente: Basado en los datos brindados por Dorys Romero propietaria de Almacén “El Resorte”, Abad (2021).

Determinación de la demanda Llanta Maxxis 27x8.5R14							
Año	Mes	Periodo	Ventas	Tendencia	Ciclo	Factor	Línea ajustada
2016	7	1	2	2,53	0,79	1,31	3
	8	2	0	2,52	0,00	0,90	2
	9	3	3	2,51	1,20	0,69	2
	10	4	4	2,50	1,60	1,40	4
	11	5	2	2,49	0,80	0,63	2
	12	6	0	2,48	0,00	0,93	2
2017	1	7	3	2,47	1,22	0,89	2
	2	8	4	2,46	1,63	1,17	3
	3	9	2	2,45	0,82	1,26	3
	4	10	3	2,43	1,23	0,56	1

	5	11	2	2,42	0,83	1,21	3
	6	12	2	2,41	0,83	1,05	3
	7	13	4	2,40	1,66	1,31	3
	8	14	4	2,39	1,67	0,90	2
	9	15	3	2,38	1,26	0,69	2
	10	16	4	2,37	1,69	1,40	3
	11	17	2	2,36	0,85	0,63	1
	12	18	2	2,35	0,85	0,93	2
	1	19	3	2,34	1,28	0,89	2
	2	20	4	2,33	1,72	1,17	3
	3	21	6	2,32	2,59	1,26	3
	4	22	0	2,31	0,00	0,56	1
	5	23	2	2,30	0,87	1,21	3
2018	6	24	2	2,29	0,87	1,05	2
	7	25	5	2,28	2,20	1,31	3
	8	26	3	2,26	1,32	0,90	2
	9	27	0	2,25	0,00	0,69	2
	10	28	4	2,24	1,78	1,40	3
	11	29	0	2,23	0,00	0,63	1
	12	30	3	2,22	1,35	0,93	2
	1	31	2	2,21	0,90	0,89	2
	2	32	0	2,20	0,00	1,17	3
	3	33	2	2,19	0,91	1,26	3
	4	34	0	2,18	0,00	0,56	1
	5	35	5	2,17	2,31	1,21	3
2019	6	36	0	2,16	0,00	1,05	2
	7	37	2	2,15	0,93	1,31	3
	8	38	0	2,14	0,00	0,90	2
	9	39	0	2,13	0,00	0,69	1
	10	40	2	2,12	0,95	1,40	3
	11	41	0	2,10	0,00	0,63	1
	12	42	3	2,09	1,43	0,93	2
	1	43	0	2,08	0,00	0,89	2
	2	44	2	2,07	0,96	1,17	2
	3	45	2	2,06	0,97	1,26	3
	4	46	0	2,05	0,00	0,56	1
	5	47	2	2,04	0,98	1,21	2
2020	6	48	4	2,03	1,97	1,05	2
	7	49	2	2,02	0,99	1,31	3
	8	50	3	2,01	1,49	0,90	2
	9	51	2	2,00	1,00	0,69	1
	10	52	2	1,99	1,01	1,40	3
	11	53	3	1,98	1,52	0,63	1
	12	54	2	1,97	1,02	0,93	2

	1	55	2	1,96	1,02	0,89	2
	2	56	3	1,95	1,54	1,17	2
	3	57	2	1,93	1,03	1,26	2
	4	58	3	1,92	1,56	0,56	1
	5	59	2	1,91	1,05	1,21	2
2021	6	60	3	1,90	1,58	1,05	2
	7	61		1,89		1,31	2
	8	62		1,88		0,90	2
	9	63		1,87		0,69	1
	10	64		1,86		1,40	3
	11	65		1,85		0,63	1
	12	66		1,84		0,93	2
	1	67		1,83		0,89	2
	2	68		1,82		1,17	2
	3	69		1,81		1,26	2
	4	70		1,80		0,56	1
	5	71		1,79		1,21	2
2022	6	72		1,78		1,05	2
	7	73		1,76		1,31	2
	8	74		1,75		0,90	2
	9	75		1,74		0,69	1
	10	76		1,73		1,40	2
	11	77		1,72		0,63	1
	12	78		1,71		0,93	2
	1	79		1,70		0,89	2
	2	80		1,69		1,17	2
	3	81		1,68		1,26	2
	4	82		1,67		0,56	1
	5	83		1,66		1,21	2
2023	6	84		1,65		1,05	2
	7	85		1,64		1,31	2
	8	86		1,63		0,90	1
	9	87		1,62		0,69	1
	10	88		1,60		1,40	2
	11	89		1,59		0,63	1
	12	90		1,58		0,93	1
	1	91		1,57		0,89	1
	2	92		1,56		1,17	2
	3	93		1,55		1,26	2
2024	4	94		1,54		0,56	1
	5	95		1,53		1,21	2
	6	96		1,52		1,05	2
	7	97		1,51		1,31	2
	8	98		1,50		0,90	1

	9	99	1,49	0,69	1
	10	100	1,48	1,40	2
	11	101	1,47	0,63	1
	12	102	1,46	0,93	1
	1	103	1,45	0,89	1
	2	104	1,43	1,17	2
	3	105	1,42	1,26	2
	4	106	1,41	0,56	1
	5	107	1,40	1,21	2
2025	6	108	1,39	1,05	1
	7	109	1,38	1,31	2
	8	110	1,37	0,90	1
	9	111	1,36	0,69	1
	10	112	1,35	1,40	2
	11	113	1,34	0,63	1
	12	114	1,33	0,93	1
	1	115	1,32	0,89	1
	2	116	1,31	1,17	2
2026	3	117	1,30	1,26	2
	4	118	1,29	0,56	1
	5	119	1,27	1,21	2
	6	120	1,26	1,05	1

Fuente: Basado en los datos brindados por Dorys Romero propietaria de Almacén “El Resorte”, Abad (2021).

Determinación de la demanda Llanta Maxxis 195-55-15							
Año	Mes	Periodo	Ventas	Tendencia	Ciclo	Factor	Línea ajustada
	7	1	0	3,81	0,00	0,46	2
	8	2	7	3,84	1,82	1,42	5
2016	9	3	5	3,87	1,29	0,87	3
	10	4	3	3,90	0,77	1,06	4
	11	5	5	3,94	1,27	0,87	3
	12	6	7	3,97	1,76	0,94	4
	1	7	4	4,00	1,00	1,47	6
	2	8	0	4,03	0,00	0,97	4
	3	9	8	4,07	1,97	0,80	3
	4	10	2	4,10	0,49	0,76	3
	5	11	4	4,13	0,97	1,36	6
2017	6	12	6	4,16	1,44	1,03	4
	7	13	2	4,20	0,48	0,46	2
	8	14	6	4,23	1,42	1,42	6
	9	15	2	4,26	0,47	0,87	4
	10	16	6	4,29	1,40	1,06	5
	11	17	2	4,33	0,46	0,87	4
	12	18	4	4,36	0,92	0,94	4

	1	19	12	4,39	2,73	1,47	6
	2	20	5	4,42	1,13	0,97	4
	3	21	4	4,46	0,90	0,80	4
	4	22	2	4,49	0,45	0,76	3
	5	23	3	4,52	0,66	1,36	6
2018	6	24	0	4,55	0,00	1,03	5
	7	25	4	4,59	0,87	0,46	2
	8	26	6	4,62	1,30	1,42	7
	9	27	5	4,65	1,07	0,87	4
	10	28	5	4,69	1,07	1,06	5
	11	29	0	4,72	0,00	0,87	4
	12	30	4	4,75	0,84	0,94	4
	1	31	3	4,78	0,63	1,47	7
	2	32	9	4,82	1,87	0,97	5
	3	33	0	4,85	0,00	0,80	4
	4	34	7	4,88	1,43	0,76	4
	5	35	11	4,91	2,24	1,36	7
2019	6	36	6	4,95	1,21	1,03	5
	7	37	0	4,98	0,00	0,46	2
	8	38	10	5,01	2,00	1,42	7
	9	39	3	5,04	0,59	0,87	4
	10	40	5	5,08	0,99	1,06	5
	11	41	6	5,11	1,17	0,87	4
	12	42	6	5,14	1,17	0,94	5
	1	43	9	5,17	1,74	1,47	8
	2	44	4	5,21	0,77	0,97	5
	3	45	6	5,24	1,15	0,80	4
	4	46	0	5,27	0,00	0,76	4
	5	47	8	5,30	1,51	1,36	7
2020	6	48	5	5,34	0,94	1,03	6
	7	49	5	5,37	0,93	0,46	2
	8	50	3	5,40	0,56	1,42	8
	9	51	5	5,43	0,92	0,87	5
	10	52	6	5,47	1,10	1,06	6
	11	53	8	5,50	1,45	0,87	5
	12	54	0	5,53	0,00	0,94	5
	1	55	7	5,56	1,26	1,47	8
	2	56	6	5,60	1,07	0,97	5
	3	57	0	5,63	0,00	0,80	5
2021	4	58	8	5,66	1,41	0,76	4
	5	59	8	5,69	1,40	1,36	8
	6	60	9	5,73	1,57	1,03	6
	7	61		5,76		0,46	3
	8	62		5,79		1,42	8

	9	63	5,83	0,87	5
	10	64	5,86	1,06	6
	11	65	5,89	0,87	5
	12	66	5,92	0,94	6
	1	67	5,96	1,47	9
	2	68	5,99	0,97	6
	3	69	6,02	0,80	5
	4	70	6,05	0,76	5
	5	71	6,09	1,36	8
2022	6	72	6,12	1,03	6
	7	73	6,15	0,46	3
	8	74	6,18	1,42	9
	9	75	6,22	0,87	5
	10	76	6,25	1,06	7
	11	77	6,28	0,87	5
	12	78	6,31	0,94	6
	1	79	6,35	1,47	9
	2	80	6,38	0,97	6
	3	81	6,41	0,80	5
	4	82	6,44	0,76	5
	5	83	6,48	1,36	9
2023	6	84	6,51	1,03	7
	7	85	6,54	0,46	3
	8	86	6,57	1,42	9
	9	87	6,61	0,87	6
	10	88	6,64	1,06	7
	11	89	6,67	0,87	6
	12	90	6,70	0,94	6
	1	91	6,74	1,47	10
	2	92	6,77	0,97	7
	3	93	6,80	0,80	5
	4	94	6,83	0,76	5
	5	95	6,87	1,36	9
2024	6	96	6,90	1,03	7
	7	97	6,93	0,46	3
	8	98	6,96	1,42	10
	9	99	7,00	0,87	6
	10	100	7,03	1,06	7
	11	101	7,06	0,87	6
	12	102	7,10	0,94	7
	1	103	7,13	1,47	10
2025	2	104	7,16	0,97	7
	3	105	7,19	0,80	6
	4	106	7,23	0,76	5

	5	107	7,26	1,36	10
	6	108	7,29	1,03	8
	7	109	7,32	0,46	3
	8	110	7,36	1,42	10
	9	111	7,39	0,87	6
	10	112	7,42	1,06	8
	11	113	7,45	0,87	7
	12	114	7,49	0,94	7
2026	1	115	7,52	1,47	11
	2	116	7,55	0,97	7
	3	117	7,58	0,80	6
	4	118	7,62	0,76	6
	5	119	7,65	1,36	10
	6	120	7,68	1,03	8

Fuente: Basado en los datos brindados por Dorys Romero propietaria de Almacén “El Resorte”, Abad (2021).

Determinación de la demanda Llanta Maxxis 195-60-15							
Año	Mes	Periodo	Ventas	Tendencia	Ciclo	Factor	Línea ajustada
2016	7	1	0	1,65	0,00	1,41	2
	8	2	4	1,66	2,41	1,10	2
	9	3	4	1,67	2,39	0,92	2
	10	4	0	1,69	0,00	0,87	1
	11	5	3	1,70	1,77	0,74	1
	12	6	2	1,71	1,17	1,56	3
2017	1	7	0	1,72	0,00	0,69	1
	2	8	2	1,74	1,15	1,20	2
	3	9	0	1,75	0,00	1,46	3
	4	10	0	1,76	0,00	0,68	1
	5	11	2	1,77	1,13	0,48	1
	6	12	0	1,79	0,00	0,90	2
	7	13	4	1,80	2,22	1,41	3
	8	14	4	1,81	2,21	1,10	2
	9	15	4	1,82	2,19	0,92	2
	10	16	2	1,84	1,09	0,87	2
	11	17	2	1,85	1,08	0,74	1
	12	18	0	1,86	0,00	1,56	3
2018	1	19	4	1,87	2,14	0,69	1
	2	20	0	1,89	0,00	1,20	2
	3	21	0	1,90	0,00	1,46	3
	4	22	3	1,91	1,57	0,68	1
	5	23	0	1,92	0,00	0,48	1
	6	24	0	1,94	0,00	0,90	2
	7	25	2	1,95	1,03	1,41	3
	8	26	0	1,96	0,00	1,10	2

	9	27	0	1,97	0,00	0,92	2
	10	28	3	1,99	1,51	0,87	2
	11	29	0	2,00	0,00	0,74	1
	12	30	6	2,01	2,98	1,56	3
	1	31	0	2,02	0,00	0,69	1
	2	32	8	2,04	3,93	1,20	2
	3	33	4	2,05	1,95	1,46	3
	4	34	2	2,06	0,97	0,68	1
	5	35	0	2,07	0,00	0,48	1
2019	6	36	2	2,09	0,96	0,90	2
	7	37	8	2,10	3,81	1,41	3
	8	38	0	2,11	0,00	1,10	2
	9	39	0	2,12	0,00	0,92	2
	10	40	0	2,14	0,00	0,87	2
	11	41	0	2,15	0,00	0,74	2
	12	42	6	2,16	2,78	1,56	3
	1	43	0	2,17	0,00	0,69	1
	2	44	2	2,19	0,92	1,20	3
	3	45	8	2,20	3,64	1,46	3
	4	46	0	2,21	0,00	0,68	1
	5	47	0	2,22	0,00	0,48	1
2020	6	48	6	2,23	2,68	0,90	2
	7	49	0	2,25	0,00	1,41	3
	8	50	2	2,26	0,88	1,10	2
	9	51	0	2,27	0,00	0,92	2
	10	52	4	2,28	1,75	0,87	2
	11	53	2	2,30	0,87	0,74	2
	12	54	2	2,31	0,87	1,56	4
	1	55	3	2,32	1,29	0,69	2
	2	56	0	2,33	0,00	1,20	3
	3	57	4	2,35	1,70	1,46	3
	4	58	2	2,36	0,85	0,68	2
	5	59	3	2,37	1,26	0,48	1
2021	6	60	2	2,38	0,84	0,90	2
	7	61		2,40		1,41	3
	8	62		2,41		1,10	3
	9	63		2,42		0,92	2
	10	64		2,43		0,87	2
	11	65		2,45		0,74	2
	12	66		2,46		1,56	4
	1	67		2,47		0,69	2
2022	2	68		2,48		1,20	3
	3	69		2,50		1,46	4
	4	70		2,51		0,68	2

	5	71	2,52	0,48	1
	6	72	2,53	0,90	2
	7	73	2,55	1,41	4
	8	74	2,56	1,10	3
	9	75	2,57	0,92	2
	10	76	2,58	0,87	2
	11	77	2,60	0,74	2
	12	78	2,61	1,56	4
	1	79	2,62	0,69	2
	2	80	2,63	1,20	3
	3	81	2,65	1,46	4
	4	82	2,66	0,68	2
	5	83	2,67	0,48	1
2023	6	84	2,68	0,90	2
	7	85	2,70	1,41	4
	8	86	2,71	1,10	3
	9	87	2,72	0,92	2
	10	88	2,73	0,87	2
	11	89	2,75	0,74	2
	12	90	2,76	1,56	4
	1	91	2,77	0,69	2
	2	92	2,78	1,20	3
	3	93	2,80	1,46	4
	4	94	2,81	0,68	2
	5	95	2,82	0,48	1
2024	6	96	2,83	0,90	3
	7	97	2,85	1,41	4
	8	98	2,86	1,10	3
	9	99	2,87	0,92	3
	10	100	2,88	0,87	3
	11	101	2,90	0,74	2
	12	102	2,91	1,56	5
	1	103	2,92	0,69	2
	2	104	2,93	1,20	4
	3	105	2,95	1,46	4
	4	106	2,96	0,68	2
	5	107	2,97	0,48	1
2025	6	108	2,98	0,90	3
	7	109	3,00	1,41	4
	8	110	3,01	1,10	3
	9	111	3,02	0,92	3
	10	112	3,03	0,87	3
	11	113	3,05	0,74	2
	12	114	3,06	1,56	5

	1	115	3,07	0,69	2
	2	116	3,08	1,20	4
2026	3	117	3,10	1,46	5
	4	118	3,11	0,68	2
	5	119	3,12	0,48	1
	6	120	3,13	0,90	3

Fuente: Basado en los datos brindados por Dorys Romero propietaria de Almacén “El Resorte”, Abad (2021).

Determinación de la demanda Llanta Maxxis 215-75-15							
Año	Mes	Periodo	Ventas	Tendencia	Ciclo	Factor	Línea ajustada
	7	1	13	11,93	1,09	1,07	13
	8	2	13	11,93	1,09	0,90	11
2016	9	3	15	11,93	1,26	1,09	13
	10	4	12	11,93	1,01	0,94	11
	11	5	10	11,94	0,84	0,90	11
	12	6	19	11,94	1,59	0,89	11
	1	7	15	11,94	1,26	0,97	12
	2	8	10	11,94	0,84	0,82	10
	3	9	12	11,94	1,01	1,15	14
	4	10	13	11,94	1,09	1,05	13
	5	11	15	11,94	1,26	1,15	14
2017	6	12	12	11,94	1,01	1,05	13
	7	13	14	11,94	1,17	1,07	13
	8	14	10	11,94	0,84	0,90	11
	9	15	12	11,94	1,00	1,09	13
	10	16	14	11,94	1,17	0,94	11
	11	17	10	11,94	0,84	0,90	11
	12	18	7	11,94	0,59	0,89	11
	1	19	10	11,94	0,84	0,97	12
	2	20	12	11,94	1,00	0,82	10
	3	21	14	11,94	1,17	1,15	14
	4	22	16	11,95	1,34	1,05	13
	5	23	16	11,95	1,34	1,15	14
2018	6	24	11	11,95	0,92	1,05	13
	7	25	15	11,95	1,26	1,07	13
	8	26	8	11,95	0,67	0,90	11
	9	27	11	11,95	0,92	1,09	13
	10	28	9	11,95	0,75	0,94	11
	11	29	10	11,95	0,84	0,90	11
	12	30	6	11,95	0,50	0,89	11
	1	31	8	11,95	0,67	0,97	12
2019	2	32	8	11,95	0,67	0,82	10
	3	33	14	11,95	1,17	1,15	14
	4	34	6	11,95	0,50	1,05	13

	5	35	13	11,95	1,09	1,15	14
	6	36	9	11,95	0,75	1,05	13
	7	37	12	11,95	1,00	1,07	13
	8	38	10	11,95	0,84	0,90	11
	9	39	13	11,95	1,09	1,09	13
	10	40	8	11,96	0,67	0,94	11
	11	41	12	11,96	1,00	0,90	11
	12	42	8	11,96	0,67	0,89	11
	1	43	11	11,96	0,92	0,97	12
	2	44	9	11,96	0,75	0,82	10
	3	45	14	11,96	1,17	1,15	14
	4	46	12	11,96	1,00	1,05	13
	5	47	10	11,96	0,84	1,15	14
2020	6	48	13	11,96	1,09	1,05	13
	7	49	10	11,96	0,84	1,07	13
	8	50	13	11,96	1,09	0,90	11
	9	51	14	11,96	1,17	1,09	13
	10	52	13	11,96	1,09	0,94	11
	11	53	12	11,96	1,00	0,90	11
	12	54	13	11,96	1,09	0,89	11
	1	55	14	11,96	1,17	0,97	12
	2	56	10	11,96	0,84	0,82	10
	3	57	15	11,97	1,25	1,15	14
	4	58	16	11,97	1,34	1,05	13
	5	59	15	11,97	1,25	1,15	14
2021	6	60	18	11,97	1,50	1,05	13
	7	61		11,97		1,07	13
	8	62		11,97		0,90	11
	9	63		11,97		1,09	13
	10	64		11,97		0,94	11
	11	65		11,97		0,90	11
	12	66		11,97		0,89	11
	1	67		11,97		0,97	12
	2	68		11,97		0,82	10
	3	69		11,97		1,15	14
	4	70		11,97		1,05	13
	5	71		11,97		1,15	14
2022	6	72		11,97		1,05	13
	7	73		11,97		1,07	13
	8	74		11,98		0,90	11
	9	75		11,98		1,09	13
	10	76		11,98		0,94	11
	11	77		11,98		0,90	11
	12	78		11,98		0,89	11

2023	1	79	11,98	0,97	12
	2	80	11,98	0,82	10
	3	81	11,98	1,15	14
	4	82	11,98	1,05	13
	5	83	11,98	1,15	14
	6	84	11,98	1,05	13
	7	85	11,98	1,07	13
	8	86	11,98	0,90	11
	9	87	11,98	1,09	13
	10	88	11,98	0,94	11
	11	89	11,98	0,90	11
	12	90	11,98	0,89	11
2024	1	91	11,99	0,97	12
	2	92	11,99	0,82	10
	3	93	11,99	1,15	14
	4	94	11,99	1,05	13
	5	95	11,99	1,15	14
	6	96	11,99	1,05	13
	7	97	11,99	1,07	13
	8	98	11,99	0,90	11
	9	99	11,99	1,09	13
	10	100	11,99	0,94	11
	11	101	11,99	0,90	11
	12	102	11,99	0,89	11
2025	1	103	11,99	0,97	12
	2	104	11,99	0,82	10
	3	105	11,99	1,15	14
	4	106	11,99	1,05	13
	5	107	11,99	1,15	14
	6	108	12,00	1,05	13
	7	109	12,00	1,07	13
	8	110	12,00	0,90	11
	9	111	12,00	1,09	13
	10	112	12,00	0,94	11
	11	113	12,00	0,90	11
	12	114	12,00	0,89	11
2026	1	115	12,00	0,97	12
	2	116	12,00	0,82	10
	3	117	12,00	1,15	14
	4	118	12,00	1,05	13
	5	119	12,00	1,15	14
	6	120	12,00	1,05	13

Fuente: Basado en los datos brindados por Dorys Romero propietaria de Almacén "El Resorte".

Determinación de la demanda Llantas Maxxis 225-70-15							
Año	Mes	Periodo	Ventas	Tendencia	Ciclo	Factor	Línea ajustada

2016	7	1	2	1,93	1,03	1,45	3
	8	2	4	1,94	2,06	0,78	2
	9	3	3	1,95	1,54	0,85	2
	10	4	2	1,96	1,02	0,85	2
	11	5	2	1,97	1,02	1,44	3
	12	6	3	1,98	1,52	1,56	3
2017	1	7	2	1,99	1,01	0,72	1
	2	8	0	2,00	0,00	1,23	2
	3	9	0	2,01	0,00	0,42	1
	4	10	4	2,01	1,99	0,86	2
	5	11	0	2,02	0,00	1,34	3
	6	12	0	2,03	0,00	0,51	1
	7	13	2	2,04	0,98	1,45	3
	8	14	2	2,05	0,98	0,78	2
	9	15	2	2,06	0,97	0,85	2
	10	16	4	2,07	1,93	0,85	2
	11	17	4	2,08	1,93	1,44	3
	12	18	4	2,09	1,92	1,56	3
2018	1	19	2	2,10	0,95	0,72	2
	2	20	2	2,10	0,95	1,23	3
	3	21	0	2,11	0,00	0,42	1
	4	22	3	2,12	1,41	0,86	2
	5	23	9	2,13	4,22	1,34	3
	6	24	2	2,14	0,93	0,51	1
	7	25	0	2,15	0,00	1,45	3
	8	26	0	2,16	0,00	0,78	2
	9	27	0	2,17	0,00	0,85	2
	10	28	0	2,18	0,00	0,85	2
	11	29	2	2,19	0,91	1,44	3
	12	30	4	2,20	1,82	1,56	3
2019	1	31	0	2,20	0,00	0,72	2
	2	32	6	2,21	2,71	1,23	3
	3	33	1	2,22	0,45	0,42	1
	4	34	2	2,23	0,90	0,86	2
	5	35	0	2,24	0,00	1,34	3
	6	36	0	2,25	0,00	0,51	1
	7	37	8	2,26	3,54	1,45	3
	8	38	0	2,27	0,00	0,78	2
	9	39	2	2,28	0,88	0,85	2
	10	40	1	2,29	0,44	0,85	2
	11	41	2	2,30	0,87	1,44	3
	12	42	4	2,30	1,74	1,56	4
2020	1	43	0	2,31	0,00	0,72	2
	2	44	2	2,32	0,86	1,23	3

	3	45	0	2,33	0,00	0,42	1
	4	46	0	2,34	0,00	0,86	2
	5	47	2	2,35	0,85	1,34	3
	6	48	0	2,36	0,00	0,51	1
	7	49	4	2,37	1,69	1,45	3
	8	50	2	2,38	0,84	0,78	2
	9	51	2	2,39	0,84	0,85	2
	10	52	2	2,39	0,84	0,85	2
	11	53	6	2,40	2,50	1,44	3
	12	54	2	2,41	0,83	1,56	4
	1	55	4	2,42	1,65	0,72	2
	2	56	4	2,43	1,65	1,23	3
	3	57	4	2,44	1,64	0,42	1
	4	58	0	2,45	0,00	0,86	2
	5	59	4	2,46	1,63	1,34	3
2021	6	60	4	2,47	1,62	0,51	1
	7	61		2,48		1,45	4
	8	62		2,49		0,78	2
	9	63		2,49		0,85	2
	10	64		2,50		0,85	2
	11	65		2,51		1,44	4
	12	66		2,52		1,56	4
	1	67		2,53		0,72	2
	2	68		2,54		1,23	3
	3	69		2,55		0,42	1
	4	70		2,56		0,86	2
	5	71		2,57		1,34	3
2022	6	72		2,58		0,51	1
	7	73		2,58		1,45	4
	8	74		2,59		0,78	2
	9	75		2,60		0,85	2
	10	76		2,61		0,85	2
	11	77		2,62		1,44	4
	12	78		2,63		1,56	4
	1	79		2,64		0,72	2
	2	80		2,65		1,23	3
	3	81		2,66		0,42	1
	4	82		2,67		0,86	2
2023	5	83		2,68		1,34	4
	6	84		2,68		0,51	1
	7	85		2,69		1,45	4
	8	86		2,70		0,78	2
	9	87		2,71		0,85	2
	10	88		2,72		0,85	2

	11	89	2,73	1,44	4
	12	90	2,74	1,56	4
	1	91	2,75	0,72	2
	2	92	2,76	1,23	3
	3	93	2,77	0,42	1
	4	94	2,78	0,86	2
	5	95	2,78	1,34	4
2024	6	96	2,79	0,51	1
	7	97	2,80	1,45	4
	8	98	2,81	0,78	2
	9	99	2,82	0,85	2
	10	100	2,83	0,85	2
	11	101	2,84	1,44	4
	12	102	2,85	1,56	4
	1	103	2,86	0,72	2
	2	104	2,87	1,23	4
	3	105	2,87	0,42	1
	4	106	2,88	0,86	2
	5	107	2,89	1,34	4
2025	6	108	2,90	0,51	1
	7	109	2,91	1,45	4
	8	110	2,92	0,78	2
	9	111	2,93	0,85	2
	10	112	2,94	0,85	2
	11	113	2,95	1,44	4
	12	114	2,96	1,56	5
	1	115	2,97	0,72	2
	2	116	2,97	1,23	4
2026	3	117	2,98	0,42	1
	4	118	2,99	0,86	3
	5	119	3,00	1,34	4
	6	120	3,01	0,51	2

Fuente: Basado en los datos brindados por Dorys Romero propietaria de Almacén “El Resorte”, Abad (2021).

Determinación de la demanda Llanta Maxxis 235-60-15							
Año	Mes	Periodo	Ventas	Tendencia	Ciclo	Factor	Línea ajustada
	7	1	8	6,11	1,31	1,36	8
	8	2	4	6,11	0,65	0,96	6
2016	9	3	0	6,10	0,00	0,60	4
	10	4	6	6,10	0,98	1,27	8
	11	5	4	6,10	0,66	1,10	7
	12	6	8	6,09	1,31	0,90	5
2017	1	7	9	6,09	1,48	1,23	8
	2	8	4	6,09	0,66	0,80	5

	3	9	9	6,08	1,48	1,13	7
	4	10	4	6,08	0,66	0,80	5
	5	11	3	6,07	0,49	0,97	6
	6	12	4	6,07	0,66	0,87	5
	7	13	7	6,07	1,15	1,36	8
	8	14	8	6,06	1,32	0,96	6
	9	15	6	6,06	0,99	0,60	4
	10	16	8	6,05	1,32	1,27	8
	11	17	9	6,05	1,49	1,10	7
	12	18	6	6,05	0,99	0,90	5
	1	19	9	6,04	1,49	1,23	7
	2	20	8	6,04	1,32	0,80	5
	3	21	9	6,04	1,49	1,13	7
	4	22	6	6,03	0,99	0,80	5
	5	23	6	6,03	1,00	0,97	6
2018	6	24	0	6,02	0,00	0,87	5
	7	25	9	6,02	1,49	1,36	8
	8	26	9	6,02	1,50	0,96	6
	9	27	0	6,01	0,00	0,60	4
	10	28	6	6,01	1,00	1,27	8
	11	29	9	6,01	1,50	1,10	7
	12	30	6	6,00	1,00	0,90	5
	1	31	6	6,00	1,00	1,23	7
	2	32	6	5,99	1,00	0,80	5
	3	33	3	5,99	0,50	1,13	7
	4	34	8	5,99	1,34	0,80	5
	5	35	9	5,98	1,50	0,97	6
2019	6	36	8	5,98	1,34	0,87	5
	7	37	8	5,98	1,34	1,36	8
	8	38	4	5,97	0,67	0,96	6
	9	39	4	5,97	0,67	0,60	4
	10	40	9	5,96	1,51	1,27	8
	11	41	6	5,96	1,01	1,10	7
	12	42	0	5,96	0,00	0,90	5
	1	43	6	5,95	1,01	1,23	7
	2	44	6	5,95	1,01	0,80	5
	3	45	4	5,95	0,67	1,13	7
	4	46	6	5,94	1,01	0,80	5
2020	5	47	4	5,94	0,67	0,97	6
	6	48	6	5,93	1,01	0,87	5
	7	49	9	5,93	1,52	1,36	8
	8	50	4	5,93	0,67	0,96	6
	9	51	8	5,92	1,35	0,60	4
	10	52	9	5,92	1,52	1,27	7

	11	53	5	5,91	0,85	1,10	6
	12	54	7	5,91	1,18	0,90	5
	1	55	7	5,91	1,18	1,23	7
	2	56	0	5,90	0,00	0,80	5
	3	57	9	5,90	1,53	1,13	7
	4	58	0	5,90	0,00	0,80	5
	5	59	7	5,89	1,19	0,97	6
2021	6	60	8	5,89	1,36	0,87	5
	7	61		5,88		1,36	8
	8	62		5,88		0,96	6
	9	63		5,88		0,60	4
	10	64		5,87		1,27	7
	11	65		5,87		1,10	6
	12	66		5,87		0,90	5
	1	67		5,86		1,23	7
	2	68		5,86		0,80	5
	3	69		5,85		1,13	7
	4	70		5,85		0,80	5
	5	71		5,85		0,97	6
2022	6	72		5,84		0,87	5
	7	73		5,84		1,36	8
	8	74		5,84		0,96	6
	9	75		5,83		0,60	4
	10	76		5,83		1,27	7
	11	77		5,82		1,10	6
	12	78		5,82		0,90	5
	1	79		5,82		1,23	7
	2	80		5,81		0,80	5
	3	81		5,81		1,13	7
	4	82		5,81		0,80	5
	5	83		5,80		0,97	6
2023	6	84		5,80		0,87	5
	7	85		5,79		1,36	8
	8	86		5,79		0,96	6
	9	87		5,79		0,60	3
	10	88		5,78		1,27	7
	11	89		5,78		1,10	6
	12	90		5,78		0,90	5
	1	91		5,77		1,23	7
	2	92		5,77		0,80	5
2024	3	93		5,76		1,13	7
	4	94		5,76		0,80	5
	5	95		5,76		0,97	6
	6	96		5,75		0,87	5

	7	97	5,75	1,36	8
	8	98	5,74	0,96	6
	9	99	5,74	0,60	3
	10	100	5,74	1,27	7
	11	101	5,73	1,10	6
	12	102	5,73	0,90	5
	1	103	5,73	1,23	7
	2	104	5,72	0,80	5
	3	105	5,72	1,13	6
	4	106	5,71	0,80	5
	5	107	5,71	0,97	6
2025	6	108	5,71	0,87	5
	7	109	5,70	1,36	8
	8	110	5,70	0,96	5
	9	111	5,70	0,60	3
	10	112	5,69	1,27	7
	11	113	5,69	1,10	6
	12	114	5,68	0,90	5
	1	115	5,68	1,23	7
	2	116	5,68	0,80	5
	3	117	5,67	1,13	6
2026	4	118	5,67	0,80	5
	5	119	5,67	0,97	6
	6	120	5,66	0,87	5

Fuente: Basado en los datos brindados por Dorys Romero propietaria de Almacén “El Resorte”, Abad (2021).

Determinación de la demanda Llanta Maxxis 235-75-15							
Año	Mes	Periodo	Ventas	Tendencia	Ciclo	Factor	Línea ajustada
	7	1	7	6,08	1,15	1,07	6
	8	2	7	6,06	1,15	0,97	6
2016	9	3	5	6,05	0,83	0,52	3
	10	4	4	6,04	0,66	0,92	6
	11	5	9	6,03	1,49	0,91	5
	12	6	7	6,01	1,16	1,02	6
	1	7	6	6,00	1,00	1,13	7
	2	8	7	5,99	1,17	1,19	7
	3	9	4	5,97	0,67	0,81	5
	4	10	3	5,96	0,50	0,82	5
2017	5	11	12	5,95	2,02	1,55	9
	6	12	10	5,94	1,68	1,11	7
	7	13	8	5,92	1,35	1,07	6
	8	14	8	5,91	1,35	0,97	6
	9	15	2	5,90	0,34	0,52	3
	10	16	2	5,89	0,34	0,92	5

	11	17	0	5,87	0,00	0,91	5
	12	18	2	5,86	0,34	1,02	6
	1	19	7	5,85	1,20	1,13	7
	2	20	9	5,83	1,54	1,19	7
	3	21	8	5,82	1,37	0,81	5
	4	22	8	5,81	1,38	0,82	5
	5	23	10	5,80	1,73	1,55	9
2018	6	24	4	5,78	0,69	1,11	6
	7	25	7	5,77	1,21	1,07	6
	8	26	3	5,76	0,52	0,97	6
	9	27	0	5,74	0,00	0,52	3
	10	28	6	5,73	1,05	0,92	5
	11	29	6	5,72	1,05	0,91	5
	12	30	9	5,71	1,58	1,02	6
	1	31	8	5,69	1,41	1,13	6
	2	32	6	5,68	1,06	1,19	7
	3	33	4	5,67	0,71	0,81	5
	4	34	4	5,66	0,71	0,82	5
	5	35	8	5,64	1,42	1,55	9
2019	6	36	0	5,63	0,00	1,11	6
	7	37	6	5,62	1,07	1,07	6
	8	38	6	5,60	1,07	0,97	5
	9	39	8	5,59	1,43	0,52	3
	10	40	9	5,58	1,61	0,92	5
	11	41	6	5,57	1,08	0,91	5
	12	42	5	5,55	0,90	1,02	6
	1	43	3	5,54	0,54	1,13	6
	2	44	6	5,53	1,09	1,19	7
	3	45	0	5,51	0,00	0,81	4
	4	46	0	5,50	0,00	0,82	4
	5	47	5	5,49	0,91	1,55	9
2020	6	48	8	5,48	1,46	1,11	6
	7	49	3	5,46	0,55	1,07	6
	8	50	4	5,45	0,73	0,97	5
	9	51	0	5,44	0,00	0,52	3
	10	52	5	5,43	0,92	0,92	5
	11	53	5	5,41	0,92	0,91	5
	12	54	6	5,40	1,11	1,02	6
	1	55	8	5,39	1,49	1,13	6
	2	56	6	5,37	1,12	1,19	6
2021	3	57	7	5,36	1,31	0,81	4
	4	58	8	5,35	1,50	0,82	4
	5	59	9	5,34	1,69	1,55	8
	6	60	9	5,32	1,69	1,11	6

	7	61	5,31	1,07	6
	8	62	5,30	0,97	5
	9	63	5,28	0,52	3
	10	64	5,27	0,92	5
	11	65	5,26	0,91	5
	12	66	5,25	1,02	5
	1	67	5,23	1,13	6
	2	68	5,22	1,19	6
	3	69	5,21	0,81	4
	4	70	5,20	0,82	4
	5	71	5,18	1,55	8
2022	6	72	5,17	1,11	6
	7	73	5,16	1,07	6
	8	74	5,14	0,97	5
	9	75	5,13	0,52	3
	10	76	5,12	0,92	5
	11	77	5,11	0,91	5
	12	78	5,09	1,02	5
	1	79	5,08	1,13	6
	2	80	5,07	1,19	6
	3	81	5,05	0,81	4
	4	82	5,04	0,82	4
	5	83	5,03	1,55	8
2023	6	84	5,02	1,11	6
	7	85	5,00	1,07	5
	8	86	4,99	0,97	5
	9	87	4,98	0,52	3
	10	88	4,97	0,92	5
	11	89	4,95	0,91	5
	12	90	4,94	1,02	5
	1	91	4,93	1,13	6
	2	92	4,91	1,19	6
	3	93	4,90	0,81	4
	4	94	4,89	0,82	4
	5	95	4,88	1,55	8
2024	6	96	4,86	1,11	5
	7	97	4,85	1,07	5
	8	98	4,84	0,97	5
	9	99	4,82	0,52	3
	10	100	4,81	0,92	4
	11	101	4,80	0,91	4
	12	102	4,79	1,02	5
2025	1	103	4,77	1,13	5
	2	104	4,76	1,19	6

	3	105	4,75	0,81	4
	4	106	4,74	0,82	4
	5	107	4,72	1,55	7
	6	108	4,71	1,11	5
	7	109	4,70	1,07	5
	8	110	4,68	0,97	5
	9	111	4,67	0,52	2
	10	112	4,66	0,92	4
	11	113	4,65	0,91	4
	12	114	4,63	1,02	5
	1	115	4,62	1,13	5
	2	116	4,61	1,19	6
2026	3	117	4,59	0,81	4
	4	118	4,58	0,82	4
	5	119	4,57	1,55	7
	6	120	4,56	1,11	5

Fuente: Basado en los datos brindados por Dorys Romero propietaria de Almacén “El Resorte”, Abad (2021).

Determinación de la demanda Llanta Maxxis 225-70-16							
Año	Mes	Periodo	Ventas	Tendencia	Ciclo	Factor	Línea ajustada
	7	1	2	2,15	0,93	0,71	2
	8	2	6	2,16	2,78	1,44	3
2016	9	3	2	2,16	0,93	1,38	3
	10	4	0	2,17	0,00	0,53	1
	11	5	2	2,17	0,92	1,06	2
	12	6	2	2,18	0,92	0,87	2
	1	7	2	2,18	0,92	1,21	3
	2	8	2	2,19	0,91	1,20	3
	3	9	4	2,19	1,83	1,22	3
	4	10	3	2,20	1,37	1,04	2
	5	11	0	2,20	0,00	1,03	2
2017	6	12	0	2,21	0,00	0,33	1
	7	13	2	2,21	0,90	0,71	2
	8	14	4	2,22	1,80	1,44	3
	9	15	0	2,22	0,00	1,38	3
	10	16	4	2,23	1,80	0,53	1
	11	17	2	2,23	0,90	1,06	2
	12	18	0	2,24	0,00	0,87	2
	1	19	0	2,24	0,00	1,21	3
	2	20	2	2,25	0,89	1,20	3
2018	3	21	2	2,25	0,89	1,22	3
	4	22	2	2,26	0,89	1,04	2
	5	23	6	2,26	2,65	1,03	2
	6	24	0	2,27	0,00	0,33	1

	7	25	0	2,27	0,00	0,71	2
	8	26	2	2,28	0,88	1,44	3
	9	27	4	2,28	1,75	1,38	3
	10	28	0	2,29	0,00	0,53	1
	11	29	6	2,29	2,62	1,06	2
	12	30	6	2,30	2,61	0,87	2
	1	31	6	2,30	2,61	1,21	3
	2	32	2	2,31	0,87	1,20	3
	3	33	4	2,31	1,73	1,22	3
	4	34	2	2,32	0,86	1,04	2
	5	35	3	2,32	1,29	1,03	2
2019	6	36	0	2,33	0,00	0,33	1
	7	37	2	2,33	0,86	0,71	2
	8	38	4	2,34	1,71	1,44	3
	9	39	8	2,34	3,41	1,38	3
	10	40	0	2,35	0,00	0,53	1
	11	41	2	2,35	0,85	1,06	2
	12	42	0	2,36	0,00	0,87	2
	1	43	4	2,36	1,69	1,21	3
	2	44	2	2,37	0,84	1,20	3
	3	45	0	2,37	0,00	1,22	3
	4	46	2	2,38	0,84	1,04	2
	5	47	0	2,38	0,00	1,03	2
2020	6	48	0	2,39	0,00	0,33	1
	7	49	2	2,39	0,84	0,71	2
	8	50	0	2,40	0,00	1,44	3
	9	51	2	2,40	0,83	1,38	3
	10	52	2	2,41	0,83	0,53	1
	11	53	0	2,41	0,00	1,06	3
	12	54	2	2,42	0,83	0,87	2
	1	55	2	2,42	0,83	1,21	3
	2	56	6	2,43	2,47	1,20	3
	3	57	4	2,43	1,64	1,22	3
	4	58	3	2,44	1,23	1,04	3
	5	59	3	2,44	1,23	1,03	3
2021	6	60	4	2,45	1,63	0,33	1
	7	61		2,45		0,71	2
	8	62		2,46		1,44	4
	9	63		2,46		1,38	3
	10	64		2,47		0,53	1
	11	65		2,47		1,06	3
	12	66		2,48		0,87	2
2022	1	67		2,48		1,21	3
	2	68		2,49		1,20	3

	3	69	2,49	1,22	3
	4	70	2,50	1,04	3
	5	71	2,50	1,03	3
	6	72	2,51	0,33	1
	7	73	2,51	0,71	2
	8	74	2,52	1,44	4
	9	75	2,53	1,38	3
	10	76	2,53	0,53	1
	11	77	2,54	1,06	3
	12	78	2,54	0,87	2
	1	79	2,55	1,21	3
	2	80	2,55	1,20	3
	3	81	2,56	1,22	3
	4	82	2,56	1,04	3
	5	83	2,57	1,03	3
2023	6	84	2,57	0,33	1
	7	85	2,58	0,71	2
	8	86	2,58	1,44	4
	9	87	2,59	1,38	4
	10	88	2,59	0,53	1
	11	89	2,60	1,06	3
	12	90	2,60	0,87	2
	1	91	2,61	1,21	3
	2	92	2,61	1,20	3
	3	93	2,62	1,22	3
	4	94	2,62	1,04	3
	5	95	2,63	1,03	3
2024	6	96	2,63	0,33	1
	7	97	2,64	0,71	2
	8	98	2,64	1,44	4
	9	99	2,65	1,38	4
	10	100	2,65	0,53	1
	11	101	2,66	1,06	3
	12	102	2,66	0,87	2
	1	103	2,67	1,21	3
	2	104	2,67	1,20	3
	3	105	2,68	1,22	3
	4	106	2,68	1,04	3
2025	5	107	2,69	1,03	3
	6	108	2,69	0,33	1
	7	109	2,70	0,71	2
	8	110	2,70	1,44	4
	9	111	2,71	1,38	4
	10	112	2,71	0,53	1

	11	113	2,72	1,06	3
	12	114	2,72	0,87	2
	1	115	2,73	1,21	3
	2	116	2,73	1,20	3
2026	3	117	2,74	1,22	3
	4	118	2,74	1,04	3
	5	119	2,75	1,03	3
	6	120	2,75	0,33	1

Fuente: Basado en los datos brindados por Dorys Romero propietaria de Almacén “El Resorte”, Abad (2021).

Determinación de la demanda Llanta Maxxis 235-60-16							
Año	Mes	Periodo	Ventas	Tendencia	Ciclo	Factor	Línea ajustada
	7	1	4	2,38	1,68	0,79	2
	8	2	4	2,37	1,69	1,05	2
2016	9	3	5	2,37	2,11	1,58	4
	10	4	0	2,36	0,00	0,19	0
	11	5	0	2,36	0,00	0,89	2
	12	6	2	2,35	0,85	0,45	1
	1	7	3	2,35	1,28	1,34	3
	2	8	2	2,34	0,85	0,73	2
	3	9	2	2,34	0,86	1,09	3
	4	10	6	2,33	2,57	1,78	4
	5	11	2	2,33	0,86	1,10	3
2017	6	12	0	2,32	0,00	1,02	2
	7	13	0	2,32	0,00	0,79	2
	8	14	4	2,31	1,73	1,05	2
	9	15	6	2,31	2,60	1,58	4
	10	16	0	2,30	0,00	0,19	0
	11	17	4	2,30	1,74	0,89	2
	12	18	0	2,29	0,00	0,45	1
	1	19	4	2,29	1,75	1,34	3
	2	20	2	2,28	0,88	0,73	2
	3	21	0	2,28	0,00	1,09	2
	4	22	4	2,27	1,76	1,78	4
	5	23	0	2,27	0,00	1,10	2
2018	6	24	0	2,26	0,00	1,02	2
	7	25	2	2,26	0,88	0,79	2
	8	26	0	2,26	0,00	1,05	2
	9	27	2	2,25	0,89	1,58	4
	10	28	0	2,25	0,00	0,19	0
	11	29	2	2,24	0,89	0,89	2
	12	30	0	2,24	0,00	0,45	1
2019	1	31	2	2,23	0,90	1,34	3
	2	32	0	2,23	0,00	0,73	2

	3	33	5	2,22	2,25	1,09	2
	4	34	7	2,22	3,16	1,78	4
	5	35	4	2,21	1,81	1,10	2
	6	36	4	2,21	1,81	1,02	2
	7	37	3	2,20	1,36	0,79	2
	8	38	2	2,20	0,91	1,05	2
	9	39	3	2,19	1,37	1,58	3
	10	40	0	2,19	0,00	0,19	0
	11	41	4	2,18	1,83	0,89	2
	12	42	0	2,18	0,00	0,45	1
	1	43	6	2,17	2,76	1,34	3
	2	44	0	2,17	0,00	0,73	2
	3	45	3	2,16	1,39	1,09	2
	4	46	3	2,16	1,39	1,78	4
	5	47	3	2,15	1,39	1,10	2
2020	6	48	4	2,15	1,86	1,02	2
	7	49	0	2,14	0,00	0,79	2
	8	50	2	2,14	0,93	1,05	2
	9	51	2	2,13	0,94	1,58	3
	10	52	2	2,13	0,94	0,19	0
	11	53	0	2,12	0,00	0,89	2
	12	54	3	2,12	1,42	0,45	1
	1	55	0	2,11	0,00	1,34	3
	2	56	4	2,11	1,90	0,73	2
	3	57	2	2,11	0,95	1,09	2
	4	58	0	2,10	0,00	1,78	4
	5	59	3	2,10	1,43	1,10	2
2021	6	60	3	2,09	1,43	1,02	2
	7	61		2,09		0,79	2
	8	62		2,08		1,05	2
	9	63		2,08		1,58	3
	10	64		2,07		0,19	0
	11	65		2,07		0,89	2
	12	66		2,06		0,45	1
	1	67		2,06		1,34	3
	2	68		2,05		0,73	1
	3	69		2,05		1,09	2
	4	70		2,04		1,78	4
2022	5	71		2,04		1,10	2
	6	72		2,03		1,02	2
	7	73		2,03		0,79	2
	8	74		2,02		1,05	2
	9	75		2,02		1,58	3
	10	76		2,01		0,19	0

	11	77	2,01	0,89	2
	12	78	2,00	0,45	1
	1	79	2,00	1,34	3
	2	80	1,99	0,73	1
	3	81	1,99	1,09	2
	4	82	1,98	1,78	4
	5	83	1,98	1,10	2
2023	6	84	1,97	1,02	2
	7	85	1,97	0,79	2
	8	86	1,97	1,05	2
	9	87	1,96	1,58	3
	10	88	1,96	0,19	0
	11	89	1,95	0,89	2
	12	90	1,95	0,45	1
	1	91	1,94	1,34	3
	2	92	1,94	0,73	1
	3	93	1,93	1,09	2
	4	94	1,93	1,78	3
	5	95	1,92	1,10	2
2024	6	96	1,92	1,02	2
	7	97	1,91	0,79	2
	8	98	1,91	1,05	2
	9	99	1,90	1,58	3
	10	100	1,90	0,19	0
	11	101	1,89	0,89	2
	12	102	1,89	0,45	1
	1	103	1,88	1,34	3
	2	104	1,88	0,73	1
	3	105	1,87	1,09	2
	4	106	1,87	1,78	3
	5	107	1,86	1,10	2
2025	6	108	1,86	1,02	2
	7	109	1,85	0,79	1
	8	110	1,85	1,05	2
	9	111	1,84	1,58	3
	10	112	1,84	0,19	0
	11	113	1,83	0,89	2
	12	114	1,83	0,45	1
	1	115	1,82	1,34	2
	2	116	1,82	0,73	1
2026	3	117	1,82	1,09	2
	4	118	1,81	1,78	3
	5	119	1,81	1,10	2
	6	120	1,80	1,02	2

Fuente: Basado en los datos brindados por Dorys Romero propietaria de Almacén “El Resorte”, Abad (2021).

Determinación de la demanda Llanta Maxxis 245-70-16							
Año	Mes	Periodo	Ventas	Tendencia	Ciclo	Factor	Línea ajustada
2016	7	1	4	3,63	1,10	1,14	4
	8	2	4	3,62	1,11	0,92	3
	9	3	2	3,60	0,56	1,09	4
	10	4	4	3,58	1,12	0,69	2
	11	5	4	3,56	1,12	0,67	2
	12	6	6	3,55	1,69	1,35	5
2017	1	7	4	3,53	1,13	0,89	3
	2	8	4	3,51	1,14	1,12	4
	3	9	4	3,49	1,14	0,92	3
	4	10	4	3,48	1,15	0,61	2
	5	11	3	3,46	0,87	1,10	4
	6	12	9	3,44	2,62	1,51	5
	7	13	2	3,42	0,58	1,14	4
	8	14	4	3,41	1,17	0,92	3
	9	15	4	3,39	1,18	1,09	4
	10	16	2	3,37	0,59	0,69	2
	11	17	2	3,35	0,60	0,67	2
	12	18	4	3,34	1,20	1,35	4
2018	1	19	2	3,32	0,60	0,89	3
	2	20	1	3,30	0,30	1,12	4
	3	21	2	3,28	0,61	0,92	3
	4	22	4	3,27	1,22	0,61	2
	5	23	0	3,25	0,00	1,10	4
	6	24	2	3,23	0,62	1,51	5
	7	25	2	3,21	0,62	1,14	4
	8	26	3	3,20	0,94	0,92	3
	9	27	4	3,18	1,26	1,09	3
	10	28	0	3,16	0,00	0,69	2
	11	29	3	3,14	0,95	0,67	2
	12	30	2	3,13	0,64	1,35	4
2019	1	31	4	3,11	1,29	0,89	3
	2	32	4	3,09	1,29	1,12	3
	3	33	2	3,07	0,65	0,92	3
	4	34	2	3,06	0,65	0,61	2
	5	35	4	3,04	1,32	1,10	3
	6	36	2	3,02	0,66	1,51	5
	7	37	8	3,00	2,66	1,14	3
	8	38	2	2,99	0,67	0,92	3
	9	39	4	2,97	1,35	1,09	3
	10	40	3	2,95	1,02	0,69	2
	11	41	2	2,93	0,68	0,67	2

	12	42	5	2,92	1,72	1,35	4
	1	43	2	2,90	0,69	0,89	3
	2	44	4	2,88	1,39	1,12	3
	3	45	2	2,86	0,70	0,92	3
	4	46	0	2,84	0,00	0,61	2
	5	47	5	2,83	1,77	1,10	3
2020	6	48	6	2,81	2,14	1,51	4
	7	49	2	2,79	0,72	1,14	3
	8	50	2	2,77	0,72	0,92	3
	9	51	3	2,76	1,09	1,09	3
	10	52	2	2,74	0,73	0,69	2
	11	53	0	2,72	0,00	0,67	2
	12	54	4	2,70	1,48	1,35	4
	1	55	2	2,69	0,74	0,89	2
	2	56	4	2,67	1,50	1,12	3
	3	57	4	2,65	1,51	0,92	2
	4	58	0	2,63	0,00	0,61	2
	5	59	4	2,62	1,53	1,10	3
2021	6	60	4	2,60	1,54	1,51	4
	7	61		2,58		1,14	3
	8	62		2,56		0,92	2
	9	63		2,55		1,09	3
	10	64		2,53		0,69	2
	11	65		2,51		0,67	2
	12	66		2,49		1,35	3
	1	67		2,48		0,89	2
	2	68		2,46		1,12	3
	3	69		2,44		0,92	2
	4	70		2,42		0,61	1
	5	71		2,41		1,10	3
2022	6	72		2,39		1,51	4
	7	73		2,37		1,14	3
	8	74		2,35		0,92	2
	9	75		2,34		1,09	3
	10	76		2,32		0,69	2
	11	77		2,30		0,67	2
	12	78		2,28		1,35	3
	1	79		2,27		0,89	2
	2	80		2,25		1,12	3
	3	81		2,23		0,92	2
2023	4	82		2,21		0,61	1
	5	83		2,20		1,10	2
	6	84		2,18		1,51	3
	7	85		2,16		1,14	2

	8	86	2,14	0,92	2
	9	87	2,13	1,09	2
	10	88	2,11	0,69	1
	11	89	2,09	0,67	1
	12	90	2,07	1,35	3
2024	1	91	2,06	0,89	2
	2	92	2,04	1,12	2
	3	93	2,02	0,92	2
	4	94	2,00	0,61	1
	5	95	1,99	1,10	2
	6	96	1,97	1,51	3
	7	97	1,95	1,14	2
	8	98	1,93	0,92	2
	9	99	1,92	1,09	2
	10	100	1,90	0,69	1
	11	101	1,88	0,67	1
	12	102	1,86	1,35	3
2025	1	103	1,85	0,89	2
	2	104	1,83	1,12	2
	3	105	1,81	0,92	2
	4	106	1,79	0,61	1
	5	107	1,78	1,10	2
	6	108	1,76	1,51	3
	7	109	1,74	1,14	2
	8	110	1,72	0,92	2
	9	111	1,71	1,09	2
	10	112	1,69	0,69	1
	11	113	1,67	0,67	1
	12	114	1,65	1,35	2
2026	1	115	1,64	0,89	1
	2	116	1,62	1,12	2
	3	117	1,60	0,92	1
	4	118	1,58	0,61	1
	5	119	1,57	1,10	2
	6	120	1,55	1,51	2

Fuente: Basado en los datos brindados por Dorys Romero propietaria de Almacén “El Resorte”, Abad (2021).

Determinación de la demanda Llanta Maxxis 245-75-16							
Año	Mes	Periodo	Ventas	Tendencia	Ciclo	Factor	Línea ajustada
2016	7	1	4	4,41	0,91	1,30	6
	8	2	5	4,40	1,14	0,89	4
	9	3	4	4,38	0,91	1,06	5
	10	4	4	4,37	0,92	0,90	4
	11	5	5	4,35	1,15	1,05	5

	12	6	4	4,34	0,92	0,97	4
	1	7	5	4,32	1,16	1,15	5
	2	8	3	4,31	0,70	0,71	3
	3	9	4	4,29	0,93	1,06	5
	4	10	4	4,28	0,94	0,91	4
	5	11	6	4,26	1,41	1,13	5
2017	6	12	4	4,25	0,94	0,88	4
	7	13	5	4,23	1,18	1,30	6
	8	14	6	4,22	1,42	0,89	4
	9	15	3	4,20	0,71	1,06	4
	10	16	4	4,19	0,96	0,90	4
	11	17	6	4,17	1,44	1,05	4
	12	18	3	4,15	0,72	0,97	4
	1	19	6	4,14	1,45	1,15	5
	2	20	4	4,12	0,97	0,71	3
	3	21	8	4,11	1,95	1,06	4
	4	22	5	4,09	1,22	0,91	4
	5	23	3	4,08	0,74	1,13	5
2018	6	24	5	4,06	1,23	0,88	4
	7	25	5	4,05	1,23	1,30	5
	8	26	0	4,03	0,00	0,89	4
	9	27	4	4,02	1,00	1,06	4
	10	28	3	4,00	0,75	0,90	4
	11	29	0	3,99	0,00	1,05	4
	12	30	3	3,97	0,75	0,97	4
	1	31	6	3,96	1,52	1,15	5
	2	32	3	3,94	0,76	0,71	3
	3	33	2	3,93	0,51	1,06	4
	4	34	6	3,91	1,53	0,91	4
	5	35	4	3,90	1,03	1,13	4
2019	6	36	0	3,88	0,00	0,88	3
	7	37	6	3,87	1,55	1,30	5
	8	38	3	3,85	0,78	0,89	3
	9	39	4	3,84	1,04	1,06	4
	10	40	3	3,82	0,78	0,90	3
	11	41	6	3,81	1,58	1,05	4
	12	42	4	3,79	1,05	0,97	4
	1	43	4	3,78	1,06	1,15	4
	2	44	0	3,76	0,00	0,71	3
	3	45	3	3,75	0,80	1,06	4
2020	4	46	0	3,73	0,00	0,91	3
	5	47	4	3,72	1,08	1,13	4
	6	48	4	3,70	1,08	0,88	3
	7	49	6	3,69	1,63	1,30	5

	8	50	4	3,67	1,09	0,89	3
	9	51	6	3,66	1,64	1,06	4
	10	52	4	3,64	1,10	0,90	3
	11	53	4	3,63	1,10	1,05	4
	12	54	5	3,61	1,38	0,97	3
	1	55	2	3,60	0,56	1,15	4
	2	56	4	3,58	1,12	0,71	3
	3	57	4	3,57	1,12	1,06	4
	4	58	3	3,55	0,84	0,91	3
	5	59	5	3,54	1,41	1,13	4
2021	6	60	4	3,52	1,14	0,88	3
	7	61		3,51		1,30	5
	8	62		3,49		0,89	3
	9	63		3,48		1,06	4
	10	64		3,46		0,90	3
	11	65		3,45		1,05	4
	12	66		3,43		0,97	3
	1	67		3,42		1,15	4
	2	68		3,40		0,71	2
	3	69		3,39		1,06	4
	4	70		3,37		0,91	3
	5	71		3,36		1,13	4
2022	6	72		3,34		0,88	3
	7	73		3,33		1,30	4
	8	74		3,31		0,89	3
	9	75		3,30		1,06	3
	10	76		3,28		0,90	3
	11	77		3,27		1,05	3
	12	78		3,25		0,97	3
	1	79		3,24		1,15	4
	2	80		3,22		0,71	2
	3	81		3,21		1,06	3
	4	82		3,19		0,91	3
	5	83		3,18		1,13	4
2023	6	84		3,16		0,88	3
	7	85		3,15		1,30	4
	8	86		3,13		0,89	3
	9	87		3,12		1,06	3
	10	88		3,10		0,90	3
	11	89		3,09		1,05	3
	12	90		3,07		0,97	3
	1	91		3,06		1,15	4
2024	2	92		3,04		0,71	2
	3	93		3,03		1,06	3

	4	94	3,01	0,91	3
	5	95	3,00	1,13	3
	6	96	2,98	0,88	3
	7	97	2,97	1,30	4
	8	98	2,95	0,89	3
	9	99	2,94	1,06	3
	10	100	2,92	0,90	3
	11	101	2,90	1,05	3
	12	102	2,89	0,97	3
	1	103	2,87	1,15	3
	2	104	2,86	0,71	2
	3	105	2,84	1,06	3
	4	106	2,83	0,91	3
	5	107	2,81	1,13	3
2025	6	108	2,80	0,88	2
	7	109	2,78	1,30	4
	8	110	2,77	0,89	2
	9	111	2,75	1,06	3
	10	112	2,74	0,90	2
	11	113	2,72	1,05	3
	12	114	2,71	0,97	3
	1	115	2,69	1,15	3
	2	116	2,68	0,71	2
2026	3	117	2,66	1,06	3
	4	118	2,65	0,91	2
	5	119	2,63	1,13	3
	6	120	2,62	0,88	2

Fuente: Basado en los datos brindados por Dorys Romero propietaria de Almacén “El Resorte”, Abad (2021).

Determinación de la demanda Llantas Maxxis 255-70-16							
Año	Mes	Periodo	Ventas	Tendencia	Ciclo	Factor	Línea ajustada
	7	1	2	2,30	0,87	1,16	3
	8	2	4	2,32	1,73	1,40	3
2016	9	3	3	2,33	1,29	0,95	2
	10	4	2	2,35	0,85	1,30	3
	11	5	2	2,37	0,84	0,79	2
	12	6	3	2,39	1,25	1,03	2
	1	7	0	2,41	0,00	0,80	2
	2	8	2	2,43	0,82	0,88	2
	3	9	2	2,45	0,82	1,03	3
2017	4	10	0	2,47	0,00	0,75	2
	5	11	4	2,48	1,61	0,83	2
	6	12	2	2,50	0,80	1,08	3
	7	13	3	2,52	1,19	1,16	3

	8	14	5	2,54	1,97	1,40	4
	9	15	3	2,56	1,17	0,95	2
	10	16	4	2,58	1,55	1,30	3
	11	17	2	2,60	0,77	0,79	2
	12	18	4	2,62	1,53	1,03	3
	1	19	2	2,63	0,76	0,80	2
	2	20	1	2,65	0,38	0,88	2
	3	21	2	2,67	0,75	1,03	3
	4	22	4	2,69	1,49	0,75	2
	5	23	0	2,71	0,00	0,83	2
2018	6	24	4	2,73	1,47	1,08	3
	7	25	4	2,75	1,46	1,16	3
	8	26	2	2,77	0,72	1,40	4
	9	27	3	2,78	1,08	0,95	3
	10	28	0	2,80	0,00	1,30	4
	11	29	3	2,82	1,06	0,79	2
	12	30	4	2,84	1,41	1,03	3
	1	31	3	2,86	1,05	0,80	2
	2	32	2	2,88	0,69	0,88	3
	3	33	6	2,90	2,07	1,03	3
	4	34	4	2,92	1,37	0,75	2
	5	35	4	2,93	1,36	0,83	2
2019	6	36	4	2,95	1,35	1,08	3
	7	37	3	2,97	1,01	1,16	3
	8	38	4	2,99	1,34	1,40	4
	9	39	0	3,01	0,00	0,95	3
	10	40	5	3,03	1,65	1,30	4
	11	41	2	3,05	0,66	0,79	2
	12	42	1	3,07	0,33	1,03	3
	1	43	3	3,08	0,97	0,80	2
	2	44	4	3,10	1,29	0,88	3
	3	45	2	3,12	0,64	1,03	3
	4	46	0	3,14	0,00	0,75	2
	5	47	0	3,16	0,00	0,83	3
2020	6	48	2	3,18	0,63	1,08	3
	7	49	4	3,20	1,25	1,16	4
	8	50	4	3,22	1,24	1,40	5
	9	51	4	3,23	1,24	0,95	3
	10	52	8	3,25	2,46	1,30	4
	11	53	2	3,27	0,61	0,79	3
	12	54	2	3,29	0,61	1,03	3
	1	55	4	3,31	1,21	0,80	3
2021	2	56	4	3,33	1,20	0,88	3
	3	57	3	3,35	0,90	1,03	3

	4	58	3	3,37	0,89	0,75	3
	5	59	4	3,38	1,18	0,83	3
	6	60	4	3,40	1,18	1,08	4
	7	61		3,42		1,16	4
	8	62		3,44		1,40	5
	9	63		3,46		0,95	3
	10	64		3,48		1,30	5
	11	65		3,50		0,79	3
	12	66		3,52		1,03	4
	1	67		3,53		0,80	3
	2	68		3,55		0,88	3
	3	69		3,57		1,03	4
	4	70		3,59		0,75	3
	5	71		3,61		0,83	3
2022	6	72		3,63		1,08	4
	7	73		3,65		1,16	4
	8	74		3,67		1,40	5
	9	75		3,68		0,95	4
	10	76		3,70		1,30	5
	11	77		3,72		0,79	3
	12	78		3,74		1,03	4
	1	79		3,76		0,80	3
	2	80		3,78		0,88	3
	3	81		3,80		1,03	4
	4	82		3,82		0,75	3
	5	83		3,83		0,83	3
2023	6	84		3,85		1,08	4
	7	85		3,87		1,16	4
	8	86		3,89		1,40	5
	9	87		3,91		0,95	4
	10	88		3,93		1,30	5
	11	89		3,95		0,79	3
	12	90		3,97		1,03	4
	1	91		3,98		0,80	3
	2	92		4,00		0,88	4
	3	93		4,02		1,03	4
	4	94		4,04		0,75	3
	5	95		4,06		0,83	3
2024	6	96		4,08		1,08	4
	7	97		4,10		1,16	5
	8	98		4,12		1,40	6
	9	99		4,13		0,95	4
	10	100		4,15		1,30	5
	11	101		4,17		0,79	3

	12	102	4,19	1,03	4
	1	103	4,21	0,80	3
	2	104	4,23	0,88	4
	3	105	4,25	1,03	4
	4	106	4,27	0,75	3
	5	107	4,28	0,83	4
2025	6	108	4,30	1,08	5
	7	109	4,32	1,16	5
	8	110	4,34	1,40	6
	9	111	4,36	0,95	4
	10	112	4,38	1,30	6
	11	113	4,40	0,79	3
	12	114	4,42	1,03	5
	1	115	4,43	0,80	4
	2	116	4,45	0,88	4
2026	3	117	4,47	1,03	5
	4	118	4,49	0,75	3
	5	119	4,51	0,83	4
	6	120	4,53	1,08	5

Fuente: Basado en los datos brindados por Dorys Romero propietaria de Almacén "El Resorte", Abad (2021).

Determinación de la demanda Llanta General 175-70-13							
Año	Mes	Periodo	Ventas	Tendencia	Ciclo	Factor	Línea ajustada
	7	1	12	12,09	0,99	0,99	12
	8	2	15	12,08	1,24	1,20	14
2016	9	3	15	12,07	1,24	1,01	12
	10	4	14	12,06	1,16	1,00	12
	11	5	12	12,06	1,00	1,08	13
	12	6	15	12,05	1,25	1,07	13
	1	7	16	12,04	1,33	1,03	12
	2	8	10	12,03	0,83	0,99	12
	3	9	11	12,02	0,92	0,88	11
	4	10	15	12,01	1,25	0,83	10
	5	11	9	12,00	0,75	0,99	12
2017	6	12	10	11,99	0,83	1,00	12
	7	13	12	11,98	1,00	0,99	12
	8	14	12	11,97	1,00	1,20	14
	9	15	8	11,96	0,67	1,01	12
	10	16	13	11,95	1,09	1,00	12
	11	17	7	11,94	0,59	1,08	13
	12	18	10	11,93	0,84	1,07	13
	1	19	14	11,93	1,17	1,03	12
2018	2	20	8	11,92	0,67	0,99	12
	3	21	12	11,91	1,01	0,88	10

	4	22	9	11,90	0,76	0,83	10
	5	23	7	11,89	0,59	0,99	12
	6	24	13	11,88	1,09	1,00	12
	7	25	11	11,87	0,93	0,99	12
	8	26	15	11,86	1,26	1,20	14
	9	27	9	11,85	0,76	1,01	12
	10	28	8	11,84	0,68	1,00	12
	11	29	14	11,83	1,18	1,08	13
	12	30	10	11,82	0,85	1,07	13
	1	31	6	11,81	0,51	1,03	12
	2	32	10	11,80	0,85	0,99	12
	3	33	12	11,80	1,02	0,88	10
	4	34	9	11,79	0,76	0,83	10
	5	35	14	11,78	1,19	0,99	12
	6	36	9	11,77	0,76	1,00	12
2019	7	37	16	11,76	1,36	0,99	12
	8	38	18	11,75	1,53	1,20	14
	9	39	14	11,74	1,19	1,01	12
	10	40	14	11,73	1,19	1,00	12
	11	41	19	11,72	1,62	1,08	13
	12	42	18	11,71	1,54	1,07	12
	1	43	13	11,70	1,11	1,03	12
	2	44	18	11,69	1,54	0,99	12
	3	45	7	11,68	0,60	0,88	10
	4	46	10	11,67	0,86	0,83	10
	5	47	16	11,67	1,37	0,99	12
	6	48	12	11,66	1,03	1,00	12
2020	7	49	8	11,65	0,69	0,99	12
	8	50	11	11,64	0,95	1,20	14
	9	51	14	11,63	1,20	1,01	12
	10	52	10	11,62	0,86	1,00	12
	11	53	12	11,61	1,03	1,08	13
	12	54	10	11,60	0,86	1,07	12
	1	55	12	11,59	1,04	1,03	12
	2	56	12	11,58	1,04	0,99	11
	3	57	10	11,57	0,86	0,88	10
	4	58	6	11,56	0,52	0,83	10
	5	59	12	11,55	1,04	0,99	11
2021	6	60	15	11,54	1,30	1,00	12
	7	61		11,53		0,99	11
	8	62		11,53		1,20	14
	9	63		11,52		1,01	12
	10	64		11,51		1,00	11
	11	65		11,50		1,08	12

	12	66	11,49	1,07	12
	1	67	11,48	1,03	12
	2	68	11,47	0,99	11
	3	69	11,46	0,88	10
	4	70	11,45	0,83	9
	5	71	11,44	0,99	11
2022	6	72	11,43	1,00	11
	7	73	11,42	0,99	11
	8	74	11,41	1,20	14
	9	75	11,40	1,01	12
	10	76	11,40	1,00	11
	11	77	11,39	1,08	12
	12	78	11,38	1,07	12
	1	79	11,37	1,03	12
	2	80	11,36	0,99	11
	3	81	11,35	0,88	10
	4	82	11,34	0,83	9
	5	83	11,33	0,99	11
2023	6	84	11,32	1,00	11
	7	85	11,31	0,99	11
	8	86	11,30	1,20	14
	9	87	11,29	1,01	11
	10	88	11,28	1,00	11
	11	89	11,27	1,08	12
	12	90	11,27	1,07	12
	1	91	11,26	1,03	12
	2	92	11,25	0,99	11
	3	93	11,24	0,88	10
	4	94	11,23	0,83	9
	5	95	11,22	0,99	11
2024	6	96	11,21	1,00	11
	7	97	11,20	0,99	11
	8	98	11,19	1,20	13
	9	99	11,18	1,01	11
	10	100	11,17	1,00	11
	11	101	11,16	1,08	12
	12	102	11,15	1,07	12
	1	103	11,14	1,03	11
	2	104	11,14	0,99	11
	3	105	11,13	0,88	10
2025	4	106	11,12	0,83	9
	5	107	11,11	0,99	11
	6	108	11,10	1,00	11
	7	109	11,09	0,99	11

	8	110	11,08	1,20	13
	9	111	11,07	1,01	11
	10	112	11,06	1,00	11
	11	113	11,05	1,08	12
	12	114	11,04	1,07	12
	1	115	11,03	1,03	11
	2	116	11,02	0,99	11
2026	3	117	11,01	0,88	10
	4	118	11,01	0,83	9
	5	119	11,00	0,99	11
	6	120	10,99	1,00	11

Fuente: Basado en los datos brindados por Dorys Romero propietaria de Almacén "El Resorte", Abad (2021).

Determinación de la demanda Llanta General 165-65-13							
Año	Mes	Periodo	Ventas	Tendencia	Ciclo	Factor	Línea ajustada
	7	1	2	1,70	1,17	0,43	1
	8	2	3	1,71	1,75	1,59	3
2016	9	3	0	1,72	0,00	1,13	2
	10	4	2	1,72	1,16	1,29	2
	11	5	0	1,73	0,00	0,72	1
	12	6	2	1,74	1,15	0,66	1
	1	7	6	1,74	3,44	0,88	2
	2	8	3	1,75	1,71	0,97	2
	3	9	0	1,76	0,00	1,44	3
	4	10	2	1,76	1,13	0,64	1
	5	11	0	1,77	0,00	1,12	2
2017	6	12	1	1,78	0,56	1,12	2
	7	13	0	1,78	0,00	0,43	1
	8	14	2	1,79	1,12	1,59	3
	9	15	0	1,80	0,00	1,13	2
	10	16	2	1,80	1,11	1,29	2
	11	17	3	1,81	1,66	0,72	1
	12	18	2	1,82	1,10	0,66	1
	1	19	0	1,82	0,00	0,88	2
	2	20	2	1,83	1,09	0,97	2
	3	21	4	1,84	2,18	1,44	3
	4	22	2	1,84	1,09	0,64	1
	5	23	2	1,85	1,08	1,12	2
2018	6	24	4	1,86	2,15	1,12	2
	7	25	0	1,86	0,00	0,43	1
	8	26	2	1,87	1,07	1,59	3
	9	27	5	1,88	2,66	1,13	2
	10	28	5	1,88	2,65	1,29	2
	11	29	0	1,89	0,00	0,72	1

	12	30	2	1,90	1,05	0,66	1
	1	31	0	1,90	0,00	0,88	2
	2	32	2	1,91	1,05	0,97	2
	3	33	4	1,92	2,09	1,44	3
	4	34	0	1,92	0,00	0,64	1
	5	35	4	1,93	2,07	1,12	2
2019	6	36	0	1,94	0,00	1,12	2
	7	37	0	1,94	0,00	0,43	1
	8	38	4	1,95	2,05	1,59	3
	9	39	2	1,96	1,02	1,13	2
	10	40	3	1,96	1,53	1,29	3
	11	41	0	1,97	0,00	0,72	1
	12	42	0	1,98	0,00	0,66	1
	1	43	0	1,98	0,00	0,88	2
	2	44	2	1,99	1,01	0,97	2
	3	45	3	2,00	1,50	1,44	3
	4	46	0	2,00	0,00	0,64	1
	5	47	2	2,01	1,00	1,12	2
2020	6	48	2	2,02	0,99	1,12	2
	7	49	2	2,02	0,99	0,43	1
	8	50	4	2,03	1,97	1,59	3
	9	51	4	2,04	1,96	1,13	2
	10	52	0	2,04	0,00	1,29	3
	11	53	4	2,05	1,95	0,72	1
	12	54	0	2,06	0,00	0,66	1
	1	55	2	2,06	0,97	0,88	2
	2	56	0	2,07	0,00	0,97	2
	3	57	3	2,08	1,44	1,44	3
	4	58	2	2,08	0,96	0,64	1
	5	59	3	2,09	1,44	1,12	2
2021	6	60	4	2,10	1,91	1,12	2
	7	61		2,10		0,43	1
	8	62		2,11		1,59	3
	9	63		2,12		1,13	2
	10	64		2,12		1,29	3
	11	65		2,13		0,72	2
	12	66		2,14		0,66	1
	1	67		2,14		0,88	2
	2	68		2,15		0,97	2
	3	69		2,16		1,44	3
2022	4	70		2,16		0,64	1
	5	71		2,17		1,12	2
	6	72		2,18		1,12	2
	7	73		2,18		0,43	1

	8	74	2,19	1,59	3
	9	75	2,20	1,13	2
	10	76	2,20	1,29	3
	11	77	2,21	0,72	2
	12	78	2,22	0,66	1
	1	79	2,22	0,88	2
	2	80	2,23	0,97	2
	3	81	2,24	1,44	3
	4	82	2,24	0,64	1
	5	83	2,25	1,12	3
2023	6	84	2,26	1,12	3
	7	85	2,26	0,43	1
	8	86	2,27	1,59	4
	9	87	2,28	1,13	3
	10	88	2,28	1,29	3
	11	89	2,29	0,72	2
	12	90	2,30	0,66	2
	1	91	2,30	0,88	2
	2	92	2,31	0,97	2
	3	93	2,32	1,44	3
	4	94	2,32	0,64	1
	5	95	2,33	1,12	3
2024	6	96	2,34	1,12	3
	7	97	2,34	0,43	1
	8	98	2,35	1,59	4
	9	99	2,36	1,13	3
	10	100	2,36	1,29	3
	11	101	2,37	0,72	2
	12	102	2,38	0,66	2
	1	103	2,38	0,88	2
	2	104	2,39	0,97	2
	3	105	2,40	1,44	3
	4	106	2,40	0,64	2
	5	107	2,41	1,12	3
2025	6	108	2,42	1,12	3
	7	109	2,42	0,43	1
	8	110	2,43	1,59	4
	9	111	2,44	1,13	3
	10	112	2,44	1,29	3
	11	113	2,45	0,72	2
	12	114	2,46	0,66	2
	1	115	2,46	0,88	2
2026	2	116	2,47	0,97	2
	3	117	2,48	1,44	4

4	118	2,48	0,64	2
5	119	2,49	1,12	3
6	120	2,50	1,12	3

Fuente: Basado en los datos brindados por Dorys Romero propietaria de Almacén “El Resorte”, Abad (2021).

Determinación de la demanda General 185-70-13							
Año	Mes	Periodo	Ventas	Tendencia	Ciclo	Factor	Línea ajustada
2016	7	1	2	1,28	1,57	0,84	1
	8	2	0	1,29	0,00	0,63	1
	9	3	3	1,31	2,29	0,96	1
	10	4	2	1,32	1,51	0,71	1
	11	5	0	1,34	0,00	1,11	1
	12	6	3	1,35	2,21	1,46	2
2017	1	7	3	1,37	2,19	1,27	2
	2	8	2	1,39	1,44	1,58	2
	3	9	0	1,40	0,00	0,81	1
	4	10	2	1,42	1,41	0,87	1
	5	11	2	1,43	1,40	0,65	1
	6	12	0	1,45	0,00	1,14	2
	7	13	3	1,46	2,05	0,84	1
	8	14	0	1,48	0,00	0,63	1
	9	15	2	1,49	1,34	0,96	1
	10	16	0	1,51	0,00	0,71	1
	11	17	2	1,52	1,31	1,11	2
	12	18	3	1,54	1,95	1,46	2
2018	1	19	1	1,56	0,64	1,27	2
	2	20	2	1,57	1,27	1,58	2
	3	21	0	1,59	0,00	0,81	1
	4	22	4	1,60	2,50	0,87	1
	5	23	0	1,62	0,00	0,65	1
	6	24	2	1,63	1,22	1,14	2
	7	25	1	1,65	0,61	0,84	1
	8	26	0	1,66	0,00	0,63	1
	9	27	2	1,68	1,19	0,96	2
	10	28	0	1,69	0,00	0,71	1
	11	29	4	1,71	2,34	1,11	2
	12	30	2	1,73	1,16	1,46	3
2019	1	31	1	1,74	0,57	1,27	2
	2	32	3	1,76	1,71	1,58	3
	3	33	3	1,77	1,69	0,81	1
	4	34	0	1,79	0,00	0,87	2
	5	35	0	1,80	0,00	0,65	1
	6	36	3	1,82	1,65	1,14	2
	7	37	0	1,83	0,00	0,84	2

	8	38	4	1,85	2,16	0,63	1
	9	39	0	1,86	0,00	0,96	2
	10	40	2	1,88	1,06	0,71	1
	11	41	0	1,90	0,00	1,11	2
	12	42	2	1,91	1,05	1,46	3
	1	43	2	1,93	1,04	1,27	2
	2	44	4	1,94	2,06	1,58	3
	3	45	1	1,96	0,51	0,81	2
	4	46	0	1,97	0,00	0,87	2
	5	47	0	1,99	0,00	0,65	1
2020	6	48	2	2,00	1,00	1,14	2
	7	49	0	2,02	0,00	0,84	2
	8	50	2	2,03	0,98	0,63	1
	9	51	0	2,05	0,00	0,96	2
	10	52	2	2,07	0,97	0,71	1
	11	53	4	2,08	1,92	1,11	2
	12	54	2	2,10	0,95	1,46	3
	1	55	4	2,11	1,89	1,27	3
	2	56	3	2,13	1,41	1,58	3
	3	57	4	2,14	1,87	0,81	2
	4	58	1	2,16	0,46	0,87	2
	5	59	4	2,17	1,84	0,65	1
2021	6	60	4	2,19	1,83	1,14	2
	7	61		2,20		0,84	2
	8	62		2,22		0,63	1
	9	63		2,24		0,96	2
	10	64		2,25		0,71	2
	11	65		2,27		1,11	3
	12	66		2,28		1,46	3
	1	67		2,30		1,27	3
	2	68		2,31		1,58	4
	3	69		2,33		0,81	2
	4	70		2,34		0,87	2
	5	71		2,36		0,65	2
2022	6	72		2,37		1,14	3
	7	73		2,39		0,84	2
	8	74		2,41		0,63	2
	9	75		2,42		0,96	2
	10	76		2,44		0,71	2
	11	77		2,45		1,11	3
	12	78		2,47		1,46	4
	1	79		2,48		1,27	3
2023	2	80		2,50		1,58	4
	3	81		2,51		0,81	2

	4	82	2,53	0,87	2
	5	83	2,54	0,65	2
	6	84	2,56	1,14	3
	7	85	2,58	0,84	2
	8	86	2,59	0,63	2
	9	87	2,61	0,96	3
	10	88	2,62	0,71	2
	11	89	2,64	1,11	3
	12	90	2,65	1,46	4
	1	91	2,67	1,27	3
	2	92	2,68	1,58	4
	3	93	2,70	0,81	2
	4	94	2,71	0,87	2
	5	95	2,73	0,65	2
2024	6	96	2,75	1,14	3
	7	97	2,76	0,84	2
	8	98	2,78	0,63	2
	9	99	2,79	0,96	3
	10	100	2,81	0,71	2
	11	101	2,82	1,11	3
	12	102	2,84	1,46	4
	1	103	2,85	1,27	4
	2	104	2,87	1,58	5
	3	105	2,88	0,81	2
	4	106	2,90	0,87	3
	5	107	2,92	0,65	2
2025	6	108	2,93	1,14	3
	7	109	2,95	0,84	2
	8	110	2,96	0,63	2
	9	111	2,98	0,96	3
	10	112	2,99	0,71	2
	11	113	3,01	1,11	3
	12	114	3,02	1,46	4
	1	115	3,04	1,27	4
	2	116	3,05	1,58	5
2026	3	117	3,07	0,81	2
	4	118	3,09	0,87	3
	5	119	3,10	0,65	2
	6	120	3,12	1,14	4

Fuente: Basado en los datos brindados por Dorys Romero propietaria de Almacén “El Resorte”, Abad (2021).

Determinación de la demanda Llanta General 186-60-14							
Año	Mes	Periodo	Ventas	Tendencia	Ciclo	Factor	Línea ajustada
2016	7	1	5	6,44	0,78	0,94	6

	8	2	4	6,47	0,62	1,14	7
	9	3	4	6,50	0,62	1,15	7
	10	4	6	6,53	0,92	0,98	6
	11	5	4	6,56	0,61	0,96	6
	12	6	5	6,59	0,76	0,92	6
	1	7	4	6,62	0,60	0,91	6
	2	8	8	6,65	1,20	0,93	6
	3	9	8	6,69	1,20	1,11	7
	4	10	5	6,72	0,74	0,71	5
	5	11	7	6,75	1,04	1,10	7
2017	6	12	9	6,78	1,33	1,15	8
	7	13	7	6,81	1,03	0,94	6
	8	14	10	6,84	1,46	1,14	8
	9	15	9	6,87	1,31	1,15	8
	10	16	4	6,90	0,58	0,98	7
	11	17	7	6,93	1,01	0,96	7
	12	18	6	6,96	0,86	0,92	6
	1	19	7	6,99	1,00	0,91	6
	2	20	9	7,03	1,28	0,93	7
	3	21	11	7,06	1,56	1,11	8
	4	22	8	7,09	1,13	0,71	5
	5	23	10	7,12	1,40	1,10	8
2018	6	24	7	7,15	0,98	1,15	8
	7	25	7	7,18	0,97	0,94	7
	8	26	12	7,21	1,66	1,14	8
	9	27	9	7,24	1,24	1,15	8
	10	28	6	7,27	0,83	0,98	7
	11	29	10	7,30	1,37	0,96	7
	12	30	6	7,33	0,82	0,92	7
	1	31	7	7,37	0,95	0,91	7
	2	32	6	7,40	0,81	0,93	7
	3	33	4	7,43	0,54	1,11	8
	4	34	6	7,46	0,80	0,71	5
	5	35	8	7,49	1,07	1,10	8
2019	6	36	11	7,52	1,46	1,15	9
	7	37	8	7,55	1,06	0,94	7
	8	38	10	7,58	1,32	1,14	9
	9	39	11	7,61	1,44	1,15	9
	10	40	12	7,64	1,57	0,98	7
	11	41	8	7,67	1,04	0,96	7
	12	42	7	7,71	0,91	0,92	7
	1	43	7	7,74	0,90	0,91	7
2020	2	44	4	7,77	0,51	0,93	7
	3	45	9	7,80	1,15	1,11	9

	4	46	5	7,83	0,64	0,71	6
	5	47	6	7,86	0,76	1,10	9
	6	48	4	7,89	0,51	1,15	9
	7	49	7	7,92	0,88	0,94	7
	8	50	5	7,95	0,63	1,14	9
	9	51	9	7,98	1,13	1,15	9
	10	52	8	8,01	1,00	0,98	8
	11	53	6	8,05	0,75	0,96	8
	12	54	10	8,08	1,24	0,92	7
	1	55	9	8,11	1,11	0,91	7
	2	56	7	8,14	0,86	0,93	8
	3	57	9	8,17	1,10	1,11	9
	4	58	2	8,20	0,24	0,71	6
	5	59	10	8,23	1,21	1,10	9
2021	6	60	12	8,26	1,45	1,15	9
	7	61		8,29		0,94	8
	8	62		8,32		1,14	9
	9	63		8,36		1,15	10
	10	64		8,39		0,98	8
	11	65		8,42		0,96	8
	12	66		8,45		0,92	8
	1	67		8,48		0,91	8
	2	68		8,51		0,93	8
	3	69		8,54		1,11	9
	4	70		8,57		0,71	6
	5	71		8,60		1,10	9
2022	6	72		8,63		1,15	10
	7	73		8,66		0,94	8
	8	74		8,70		1,14	10
	9	75		8,73		1,15	10
	10	76		8,76		0,98	9
	11	77		8,79		0,96	8
	12	78		8,82		0,92	8
	1	79		8,85		0,91	8
	2	80		8,88		0,93	8
	3	81		8,91		1,11	10
	4	82		8,94		0,71	6
	5	83		8,97		1,10	10
2023	6	84		9,00		1,15	10
	7	85		9,04		0,94	9
	8	86		9,07		1,14	10
	9	87		9,10		1,15	10
	10	88		9,13		0,98	9
	11	89		9,16		0,96	9

	12	90	9,19	0,92	8
	1	91	9,22	0,91	8
	2	92	9,25	0,93	9
	3	93	9,28	1,11	10
	4	94	9,31	0,71	7
	5	95	9,34	1,10	10
2024	6	96	9,38	1,15	11
	7	97	9,41	0,94	9
	8	98	9,44	1,14	11
	9	99	9,47	1,15	11
	10	100	9,50	0,98	9
	11	101	9,53	0,96	9
	12	102	9,56	0,92	9
	1	103	9,59	0,91	9
	2	104	9,62	0,93	9
	3	105	9,65	1,11	11
	4	106	9,68	0,71	7
	5	107	9,72	1,10	11
2025	6	108	9,75	1,15	11
	7	109	9,78	0,94	9
	8	110	9,81	1,14	11
	9	111	9,84	1,15	11
	10	112	9,87	0,98	10
	11	113	9,90	0,96	9
	12	114	9,93	0,92	9
	1	115	9,96	0,91	9
	2	116	9,99	0,93	9
2026	3	117	10,03	1,11	11
	4	118	10,06	0,71	7
	5	119	10,09	1,10	11
	6	120	10,12	1,15	12

Fuente: Basado en los datos brindados por Dorys Romero propietaria de Almacén “El Resorte”, Abad (2021).

Determinación de la demanda Llanta General 185-65-14							
Año	Mes	Periodo	Ventas	Tendencia	Ciclo	Factor	Línea ajustada
	7	1	3	1,83	1,64	1,81	3
	8	2	2	1,84	1,09	0,78	1
2016	9	3	0	1,86	0,00	0,75	1
	10	4	4	1,87	2,14	1,20	2
	11	5	0	1,89	0,00	0,50	1
	12	6	2	1,90	1,05	1,02	2
	1	7	3	1,92	1,56	1,22	2
2017	2	8	0	1,94	0,00	0,87	2
	3	9	2	1,95	1,03	1,49	3

	4	10	4	1,97	2,03	1,12	2
	5	11	2	1,98	1,01	0,85	2
	6	12	0	2,00	0,00	0,39	1
	7	13	4	2,01	1,99	1,81	4
	8	14	0	2,03	0,00	0,78	2
	9	15	4	2,04	1,96	0,75	2
	10	16	0	2,06	0,00	1,20	2
	11	17	2	2,07	0,96	0,50	1
	12	18	0	2,09	0,00	1,02	2
	1	19	3	2,11	1,42	1,22	3
	2	20	0	2,12	0,00	0,87	2
	3	21	5	2,14	2,34	1,49	3
	4	22	4	2,15	1,86	1,12	2
	5	23	2	2,17	0,92	0,85	2
2018	6	24	0	2,18	0,00	0,39	1
	7	25	4	2,20	1,82	1,81	4
	8	26	0	2,21	0,00	0,78	2
	9	27	4	2,23	1,79	0,75	2
	10	28	5	2,24	2,23	1,20	3
	11	29	0	2,26	0,00	0,50	1
	12	30	2	2,28	0,88	1,02	2
	1	31	0	2,29	0,00	1,22	3
	2	32	2	2,31	0,87	0,87	2
	3	33	4	2,32	1,72	1,49	3
	4	34	4	2,34	1,71	1,12	3
	5	35	0	2,35	0,00	0,85	2
2019	6	36	2	2,37	0,84	0,39	1
	7	37	4	2,38	1,68	1,81	4
	8	38	3	2,40	1,25	0,78	2
	9	39	0	2,41	0,00	0,75	2
	10	40	4	2,43	1,65	1,20	3
	11	41	0	2,45	0,00	0,50	1
	12	42	5	2,46	2,03	1,02	3
	1	43	4	2,48	1,61	1,22	3
	2	44	4	2,49	1,60	0,87	2
	3	45	4	2,51	1,60	1,49	4
	4	46	0	2,52	0,00	1,12	3
	5	47	5	2,54	1,97	0,85	2
2020	6	48	0	2,55	0,00	0,39	1
	7	49	5	2,57	1,95	1,81	5
	8	50	4	2,59	1,55	0,78	2
	9	51	0	2,60	0,00	0,75	2
	10	52	0	2,62	0,00	1,20	3
	11	53	4	2,63	1,52	0,50	1

	12	54	3	2,65	1,13	1,02	3
	1	55	4	2,66	1,50	1,22	3
	2	56	5	2,68	1,87	0,87	2
	3	57	2	2,69	0,74	1,49	4
	4	58	0	2,71	0,00	1,12	3
	5	59	1	2,72	0,37	0,85	2
2021	6	60	3	2,74	1,09	0,39	1
	7	61		2,76		1,81	5
	8	62		2,77		0,78	2
	9	63		2,79		0,75	2
	10	64		2,80		1,20	3
	11	65		2,82		0,50	1
	12	66		2,83		1,02	3
	1	67		2,85		1,22	3
	2	68		2,86		0,87	2
	3	69		2,88		1,49	4
	4	70		2,89		1,12	3
	5	71		2,91		0,85	2
2022	6	72		2,93		0,39	1
	7	73		2,94		1,81	5
	8	74		2,96		0,78	2
	9	75		2,97		0,75	2
	10	76		2,99		1,20	4
	11	77		3,00		0,50	1
	12	78		3,02		1,02	3
	1	79		3,03		1,22	4
	2	80		3,05		0,87	3
	3	81		3,06		1,49	5
	4	82		3,08		1,12	3
	5	83		3,10		0,85	3
2023	6	84		3,11		0,39	1
	7	85		3,13		1,81	6
	8	86		3,14		0,78	2
	9	87		3,16		0,75	2
	10	88		3,17		1,20	4
	11	89		3,19		0,50	2
	12	90		3,20		1,02	3
	1	91		3,22		1,22	4
	2	92		3,24		0,87	3
	3	93		3,25		1,49	5
2024	4	94		3,27		1,12	4
	5	95		3,28		0,85	3
	6	96		3,30		0,39	1
	7	97		3,31		1,81	6

	8	98	3,33	0,78	3
	9	99	3,34	0,75	3
	10	100	3,36	1,20	4
	11	101	3,37	0,50	2
	12	102	3,39	1,02	3
	1	103	3,41	1,22	4
	2	104	3,42	0,87	3
	3	105	3,44	1,49	5
	4	106	3,45	1,12	4
	5	107	3,47	0,85	3
2025	6	108	3,48	0,39	1
	7	109	3,50	1,81	6
	8	110	3,51	0,78	3
	9	111	3,53	0,75	3
	10	112	3,54	1,20	4
	11	113	3,56	0,50	2
	12	114	3,58	1,02	4
	1	115	3,59	1,22	4
	2	116	3,61	0,87	3
2026	3	117	3,62	1,49	5
	4	118	3,64	1,12	4
	5	119	3,65	0,85	3
	6	120	3,67	0,39	1

Fuente: Basado en los datos brindados por Dorys Romero propietaria de Almacén “El Resorte”, Abad (2021).

Determinación de la demanda Llanta General 215-75-14							
Año	Mes	Periodo	Ventas	Tendencia	Ciclo	Factor	Línea ajustada
	7	1	7	10,46	0,67	0,96	10
	8	2	9	10,44	0,86	1,06	11
2016	9	3	6	10,42	0,58	0,97	10
	10	4	9	10,40	0,87	1,01	10
	11	5	12	10,38	1,16	1,00	10
	12	6	8	10,37	0,77	0,91	9
	1	7	8	10,35	0,77	0,85	9
	2	8	13	10,33	1,26	1,03	11
	3	9	13	10,31	1,26	1,11	11
	4	10	13	10,29	1,26	1,01	10
	5	11	12	10,27	1,17	0,98	10
2017	6	12	10	10,25	0,98	1,10	11
	7	13	13	10,23	1,27	0,96	10
	8	14	12	10,21	1,17	1,06	11
	9	15	10	10,19	0,98	0,97	10
	10	16	10	10,18	0,98	1,01	10
	11	17	10	10,16	0,98	1,00	10

	12	18	9	10,14	0,89	0,91	9
	1	19	10	10,12	0,99	0,85	9
	2	20	13	10,10	1,29	1,03	10
	3	21	12	10,08	1,19	1,11	11
	4	22	12	10,06	1,19	1,01	10
	5	23	8	10,04	0,80	0,98	10
2018	6	24	12	10,02	1,20	1,10	11
	7	25	11	10,00	1,10	0,96	10
	8	26	10	9,99	1,00	1,06	11
	9	27	10	9,97	1,00	0,97	10
	10	28	10	9,95	1,01	1,01	10
	11	29	12	9,93	1,21	1,00	10
	12	30	11	9,91	1,11	0,91	9
	1	31	9	9,89	0,91	0,85	8
	2	32	10	9,87	1,01	1,03	10
	3	33	9	9,85	0,91	1,11	11
	4	34	12	9,83	1,22	1,01	10
	5	35	6	9,81	0,61	0,98	10
2019	6	36	11	9,80	1,12	1,10	11
	7	37	7	9,78	0,72	0,96	9
	8	38	10	9,76	1,02	1,06	10
	9	39	10	9,74	1,03	0,97	9
	10	40	11	9,72	1,13	1,01	10
	11	41	7	9,70	0,72	1,00	10
	12	42	8	9,68	0,83	0,91	9
	1	43	6	9,66	0,62	0,85	8
	2	44	8	9,64	0,83	1,03	10
	3	45	10	9,62	1,04	1,11	11
	4	46	9	9,61	0,94	1,01	10
	5	47	10	9,59	1,04	0,98	9
2020	6	48	8	9,57	0,84	1,10	11
	7	49	10	9,55	1,05	0,96	9
	8	50	12	9,53	1,26	1,06	10
	9	51	12	9,51	1,26	0,97	9
	10	52	10	9,49	1,05	1,01	10
	11	53	9	9,47	0,95	1,00	10
	12	54	9	9,45	0,95	0,91	9
	1	55	9	9,43	0,95	0,85	8
	2	56	7	9,42	0,74	1,03	10
	3	57	11	9,40	1,17	1,11	10
2021	4	58	4	9,38	0,43	1,01	9
	5	59	12	9,36	1,28	0,98	9
	6	60	13	9,34	1,39	1,10	10
	7	61		9,32		0,96	9

	8	62	9,30	1,06	10
	9	63	9,28	0,97	9
	10	64	9,26	1,01	9
	11	65	9,24	1,00	9
	12	66	9,23	0,91	8
	1	67	9,21	0,85	8
	2	68	9,19	1,03	9
	3	69	9,17	1,11	10
	4	70	9,15	1,01	9
	5	71	9,13	0,98	9
2022	6	72	9,11	1,10	10
	7	73	9,09	0,96	9
	8	74	9,07	1,06	10
	9	75	9,05	0,97	9
	10	76	9,04	1,01	9
	11	77	9,02	1,00	9
	12	78	9,00	0,91	8
	1	79	8,98	0,85	8
	2	80	8,96	1,03	9
	3	81	8,94	1,11	10
	4	82	8,92	1,01	9
	5	83	8,90	0,98	9
2023	6	84	8,88	1,10	10
	7	85	8,86	0,96	9
	8	86	8,85	1,06	9
	9	87	8,83	0,97	9
	10	88	8,81	1,01	9
	11	89	8,79	1,00	9
	12	90	8,77	0,91	8
	1	91	8,75	0,85	7
	2	92	8,73	1,03	9
	3	93	8,71	1,11	10
	4	94	8,69	1,01	9
	5	95	8,67	0,98	9
2024	6	96	8,66	1,10	10
	7	97	8,64	0,96	8
	8	98	8,62	1,06	9
	9	99	8,60	0,97	8
	10	100	8,58	1,01	9
	11	101	8,56	1,00	9
	12	102	8,54	0,91	8
	1	103	8,52	0,85	7
2025	2	104	8,50	1,03	9
	3	105	8,48	1,11	9

	4	106	8,47	1,01	9
	5	107	8,45	0,98	8
	6	108	8,43	1,10	9
	7	109	8,41	0,96	8
	8	110	8,39	1,06	9
	9	111	8,37	0,97	8
	10	112	8,35	1,01	8
	11	113	8,33	1,00	8
	12	114	8,31	0,91	8
	1	115	8,29	0,85	7
	2	116	8,28	1,03	8
2026	3	117	8,26	1,11	9
	4	118	8,24	1,01	8
	5	119	8,22	0,98	8
	6	120	8,20	1,10	9

Fuente: Basado en los datos brindados por Dorys Romero propietaria de Almacén “El Resorte”, Abad (2021).

Determinación de la demanda Llanta General 600/14							
Año	Mes	Periodo	Ventas	Tendencia	Ciclo	Factor	Línea ajustada
	7	1	2	2,62	0,76	0,81	2
	8	2	2	2,61	0,77	0,83	2
2016	9	3	3	2,60	1,15	1,24	3
	10	4	4	2,60	1,54	0,98	3
	11	5	2	2,59	0,77	1,07	3
	12	6	2	2,58	0,77	1,00	3
	1	7	2	2,58	0,78	0,67	2
	2	8	3	2,57	1,17	1,08	3
	3	9	6	2,56	2,34	1,07	3
	4	10	2	2,56	0,78	1,09	3
	5	11	6	2,55	2,35	1,24	3
2017	6	12	3	2,54	1,18	0,93	2
	7	13	2	2,54	0,79	0,81	2
	8	14	2	2,53	0,79	0,83	2
	9	15	2	2,52	0,79	1,24	3
	10	16	2	2,52	0,80	0,98	2
	11	17	4	2,51	1,59	1,07	3
	12	18	3	2,50	1,20	1,00	2
	1	19	1	2,49	0,40	0,67	2
	2	20	2	2,49	0,80	1,08	3
	3	21	0	2,48	0,00	1,07	3
2018	4	22	4	2,47	1,62	1,09	3
	5	23	2	2,47	0,81	1,24	3
	6	24	1	2,46	0,41	0,93	2
	7	25	2	2,45	0,81	0,81	2

	8	26	0	2,45	0,00	0,83	2
	9	27	3	2,44	1,23	1,24	3
	10	28	2	2,43	0,82	0,98	2
	11	29	3	2,43	1,24	1,07	3
	12	30	2	2,42	0,83	1,00	2
2019	1	31	1	2,41	0,41	0,67	2
	2	32	3	2,41	1,25	1,08	3
	3	33	3	2,40	1,25	1,07	3
	4	34	2	2,39	0,84	1,09	3
	5	35	2	2,39	0,84	1,24	3
	6	36	2	2,38	0,84	0,93	2
	7	37	3	2,37	1,26	0,81	2
	8	38	2	2,37	0,85	0,83	2
	9	39	4	2,36	1,70	1,24	3
	10	40	2	2,35	0,85	0,98	2
	11	41	2	2,35	0,85	1,07	3
	12	42	2	2,34	0,86	1,00	2
2020	1	43	2	2,33	0,86	0,67	2
	2	44	2	2,32	0,86	1,08	3
	3	45	3	2,32	1,29	1,07	2
	4	46	3	2,31	1,30	1,09	3
	5	47	2	2,30	0,87	1,24	3
	6	48	2	2,30	0,87	0,93	2
	7	49	1	2,29	0,44	0,81	2
	8	50	4	2,28	1,75	0,83	2
	9	51	3	2,28	1,32	1,24	3
	10	52	2	2,27	0,88	0,98	2
	11	53	2	2,26	0,88	1,07	2
	12	54	3	2,26	1,33	1,00	2
2021	1	55	2	2,25	0,89	0,67	2
	2	56	3	2,24	1,34	1,08	2
	3	57	1	2,24	0,45	1,07	2
	4	58	2	2,23	0,90	1,09	2
	5	59	3	2,22	1,35	1,24	3
	6	60	3	2,22	1,35	0,93	2
	7	61		2,21		0,81	2
	8	62		2,20		0,83	2
	9	63		2,20		1,24	3
	10	64		2,19		0,98	2
	11	65		2,18		1,07	2
	12	66		2,18		1,00	2
2022	1	67		2,17		0,67	1
	2	68		2,16		1,08	2
	3	69		2,15		1,07	2

	4	70	2,15	1,09	2
	5	71	2,14	1,24	3
	6	72	2,13	0,93	2
	7	73	2,13	0,81	2
	8	74	2,12	0,83	2
	9	75	2,11	1,24	3
	10	76	2,11	0,98	2
	11	77	2,10	1,07	2
	12	78	2,09	1,00	2
	1	79	2,09	0,67	1
	2	80	2,08	1,08	2
	3	81	2,07	1,07	2
	4	82	2,07	1,09	2
	5	83	2,06	1,24	3
2023	6	84	2,05	0,93	2
	7	85	2,05	0,81	2
	8	86	2,04	0,83	2
	9	87	2,03	1,24	3
	10	88	2,03	0,98	2
	11	89	2,02	1,07	2
	12	90	2,01	1,00	2
	1	91	2,00	0,67	1
	2	92	2,00	1,08	2
	3	93	1,99	1,07	2
	4	94	1,98	1,09	2
	5	95	1,98	1,24	2
2024	6	96	1,97	0,93	2
	7	97	1,96	0,81	2
	8	98	1,96	0,83	2
	9	99	1,95	1,24	2
	10	100	1,94	0,98	2
	11	101	1,94	1,07	2
	12	102	1,93	1,00	2
	1	103	1,92	0,67	1
	2	104	1,92	1,08	2
	3	105	1,91	1,07	2
	4	106	1,90	1,09	2
	5	107	1,90	1,24	2
2025	6	108	1,89	0,93	2
	7	109	1,88	0,81	2
	8	110	1,88	0,83	2
	9	111	1,87	1,24	2
	10	112	1,86	0,98	2
	11	113	1,86	1,07	2

	12	114	1,85	1,00	2
	1	115	1,84	0,67	1
	2	116	1,83	1,08	2
2026	3	117	1,83	1,07	2
	4	118	1,82	1,09	2
	5	119	1,81	1,24	2
	6	120	1,81	0,93	2

Fuente: Basado en los datos brindados por Dorys Romero propietaria de Almacén “El Resorte”, Abad (2021).

Determinación de la demanda Llanta General 205-75-15							
Año	Mes	Periodo	Ventas	Tendencia	Ciclo	Factor	Línea ajustada
	7	1	5	3,58	1,40	1,13	4
	8	2	4	3,60	1,11	1,11	4
2016	9	3	2	3,63	0,55	0,77	3
	10	4	2	3,65	0,55	0,96	3
	11	5	4	3,67	1,09	0,92	3
	12	6	3	3,69	0,81	0,89	3
	1	7	3	3,71	0,81	0,90	3
	2	8	2	3,73	0,54	1,10	4
	3	9	6	3,75	1,60	1,05	4
	4	10	4	3,78	1,06	0,81	3
	5	11	4	3,80	1,05	1,30	5
2017	6	12	5	3,82	1,31	1,06	4
	7	13	4	3,84	1,04	1,13	4
	8	14	3	3,86	0,78	1,11	4
	9	15	3	3,88	0,77	0,77	3
	10	16	4	3,91	1,02	0,96	4
	11	17	4	3,93	1,02	0,92	4
	12	18	3	3,95	0,76	0,89	4
	1	19	4	3,97	1,01	0,90	4
	2	20	4	3,99	1,00	1,10	4
	3	21	5	4,01	1,25	1,05	4
	4	22	4	4,03	0,99	0,81	3
	5	23	5	4,06	1,23	1,30	5
2018	6	24	3	4,08	0,74	1,06	4
	7	25	4	4,10	0,98	1,13	5
	8	26	4	4,12	0,97	1,11	5
	9	27	3	4,14	0,72	0,77	3
	10	28	5	4,16	1,20	0,96	4
	11	29	4	4,18	0,96	0,92	4
	12	30	3	4,21	0,71	0,89	4
	1	31	4	4,23	0,95	0,90	4
2019	2	32	4	4,25	0,94	1,10	5
	3	33	3	4,27	0,70	1,05	4

	4	34	5	4,29	1,17	0,81	3
	5	35	8	4,31	1,85	1,30	6
	6	36	6	4,33	1,38	1,06	5
	7	37	6	4,36	1,38	1,13	5
	8	38	7	4,38	1,60	1,11	5
	9	39	5	4,40	1,14	0,77	3
	10	40	7	4,42	1,58	0,96	4
	11	41	3	4,44	0,68	0,92	4
	12	42	4	4,46	0,90	0,89	4
	1	43	4	4,49	0,89	0,90	4
	2	44	8	4,51	1,78	1,10	5
	3	45	3	4,53	0,66	1,05	5
	4	46	2	4,55	0,44	0,81	4
	5	47	6	4,57	1,31	1,30	6
2020	6	48	2	4,59	0,44	1,06	5
	7	49	4	4,61	0,87	1,13	5
	8	50	5	4,64	1,08	1,11	5
	9	51	3	4,66	0,64	0,77	4
	10	52	2	4,68	0,43	0,96	4
	11	53	4	4,70	0,85	0,92	4
	12	54	6	4,72	1,27	0,89	4
	1	55	4	4,74	0,84	0,90	4
	2	56	6	4,76	1,26	1,10	5
	3	57	5	4,79	1,04	1,05	5
	4	58	2	4,81	0,42	0,81	4
	5	59	5	4,83	1,04	1,30	6
2021	6	60	7	4,85	1,44	1,06	5
	7	61		4,87		1,13	6
	8	62		4,89		1,11	5
	9	63		4,91		0,77	4
	10	64		4,94		0,96	5
	11	65		4,96		0,92	5
	12	66		4,98		0,89	4
	1	67		5,00		0,90	4
	2	68		5,02		1,10	6
	3	69		5,04		1,05	5
	4	70		5,07		0,81	4
	5	71		5,09		1,30	7
2022	6	72		5,11		1,06	5
	7	73		5,13		1,13	6
	8	74		5,15		1,11	6
	9	75		5,17		0,77	4
	10	76		5,19		0,96	5
	11	77		5,22		0,92	5

	12	78	5,24	0,89	5
	1	79	5,26	0,90	5
	2	80	5,28	1,10	6
	3	81	5,30	1,05	6
	4	82	5,32	0,81	4
	5	83	5,34	1,30	7
2023	6	84	5,37	1,06	6
	7	85	5,39	1,13	6
	8	86	5,41	1,11	6
	9	87	5,43	0,77	4
	10	88	5,45	0,96	5
	11	89	5,47	0,92	5
	12	90	5,49	0,89	5
	1	91	5,52	0,90	5
	2	92	5,54	1,10	6
	3	93	5,56	1,05	6
	4	94	5,58	0,81	5
	5	95	5,60	1,30	7
2024	6	96	5,62	1,06	6
	7	97	5,64	1,13	6
	8	98	5,67	1,11	6
	9	99	5,69	0,77	4
	10	100	5,71	0,96	5
	11	101	5,73	0,92	5
	12	102	5,75	0,89	5
	1	103	5,77	0,90	5
	2	104	5,80	1,10	6
	3	105	5,82	1,05	6
	4	106	5,84	0,81	5
	5	107	5,86	1,30	8
2025	6	108	5,88	1,06	6
	7	109	5,90	1,13	7
	8	110	5,92	1,11	7
	9	111	5,95	0,77	5
	10	112	5,97	0,96	6
	11	113	5,99	0,92	5
	12	114	6,01	0,89	5
	1	115	6,03	0,90	5
	2	116	6,05	1,10	7
	3	117	6,07	1,05	6
2026	4	118	6,10	0,81	5
	5	119	6,12	1,30	8
	6	120	6,14	1,06	7

Fuente: Basado en los datos brindados por Dorys Romero propietaria de Almacén "El Resorte", Abad (2021).

Determinación de la demanda Llanta General 215-75-15

Año	Mes	Periodo	Ventas	Tendencia	Ciclo	Factor	Línea ajustada
2016	7	1	13	13,49	0,96	1,01	14
	8	2	15	13,46	1,11	0,97	13
	9	3	13	13,42	0,97	1,01	14
	10	4	12	13,38	0,90	1,01	14
	11	5	12	13,34	0,90	0,97	13
	12	6	16	13,30	1,20	1,05	14
	1	7	14	13,27	1,06	0,99	13
2017	2	8	12	13,23	0,91	0,99	13
	3	9	10	13,19	0,76	1,13	15
	4	10	11	13,15	0,84	0,91	12
	5	11	15	13,11	1,14	0,94	12
	6	12	10	13,07	0,76	1,01	13
	7	13	17	13,04	1,30	1,01	13
	8	14	11	13,00	0,85	0,97	13
	9	15	12	12,96	0,93	1,01	13
	10	16	14	12,92	1,08	1,01	13
	11	17	12	12,88	0,93	0,97	12
	12	18	12	12,84	0,93	1,05	13
	2018	1	19	10	12,81	0,78	0,99
2		20	13	12,77	1,02	0,99	13
3		21	16	12,73	1,26	1,13	14
4		22	12	12,69	0,95	0,91	12
5		23	13	12,65	1,03	0,94	12
6		24	14	12,62	1,11	1,01	13
7		25	12	12,58	0,95	1,01	13
8		26	14	12,54	1,12	0,97	12
9		27	14	12,50	1,12	1,01	13
10		28	13	12,46	1,04	1,01	13
11		29	14	12,42	1,13	0,97	12
12		30	13	12,39	1,05	1,05	13
2019	1	31	12	12,35	0,97	0,99	12
	2	32	13	12,31	1,06	0,99	12
	3	33	20	12,27	1,63	1,13	14
	4	34	14	12,23	1,14	0,91	11
	5	35	13	12,19	1,07	0,94	12
	6	36	12	12,16	0,99	1,01	12
	7	37	12	12,12	0,99	1,01	12
	8	38	10	12,08	0,83	0,97	12
	9	39	12	12,04	1,00	1,01	12
	10	40	13	12,00	1,08	1,01	12
	11	41	10	11,97	0,84	0,97	12
	12	42	11	11,93	0,92	1,05	13

2020	1	43	11	11,89	0,93	0,99	12
	2	44	12	11,85	1,01	0,99	12
	3	45	11	11,81	0,93	1,13	13
	4	46	10	11,77	0,85	0,91	11
	5	47	6	11,74	0,51	0,94	11
	6	48	12	11,70	1,03	1,01	12
	7	49	10	11,66	0,86	1,01	12
	8	50	11	11,62	0,95	0,97	11
	9	51	12	11,58	1,04	1,01	12
	10	52	11	11,54	0,95	1,01	12
	11	53	12	11,51	1,04	0,97	11
	12	54	13	11,47	1,13	1,05	12
2021	1	55	14	11,43	1,22	0,99	11
	2	56	11	11,39	0,97	0,99	11
	3	57	12	11,35	1,06	1,13	13
	4	58	9	11,32	0,80	0,91	10
	5	59	11	11,28	0,98	0,94	11
	6	60	13	11,24	1,16	1,01	11
	7	61		11,20		1,01	11
	8	62		11,16		0,97	11
	9	63		11,12		1,01	11
	10	64		11,09		1,01	11
	11	65		11,05		0,97	11
	12	66		11,01		1,05	12
2022	1	67		10,97		0,99	11
	2	68		10,93		0,99	11
	3	69		10,89		1,13	12
	4	70		10,86		0,91	10
	5	71		10,82		0,94	10
	6	72		10,78		1,01	11
	7	73		10,74		1,01	11
	8	74		10,70		0,97	10
	9	75		10,67		1,01	11
	10	76		10,63		1,01	11
	11	77		10,59		0,97	10
	12	78		10,55		1,05	11
2023	1	79		10,51		0,99	10
	2	80		10,47		0,99	10
	3	81		10,44		1,13	12
	4	82		10,40		0,91	10
	5	83		10,36		0,94	10
	6	84		10,32		1,01	10
	7	85		10,28		1,01	10
	8	86		10,24		0,97	10

	9	87	10,21	1,01	10
	10	88	10,17	1,01	10
	11	89	10,13	0,97	10
	12	90	10,09	1,05	11
	1	91	10,05	0,99	10
	2	92	10,02	0,99	10
	3	93	9,98	1,13	11
	4	94	9,94	0,91	9
	5	95	9,90	0,94	9
2024	6	96	9,86	1,01	10
	7	97	9,82	1,01	10
	8	98	9,79	0,97	9
	9	99	9,75	1,01	10
	10	100	9,71	1,01	10
	11	101	9,67	0,97	9
	12	102	9,63	1,05	10
	1	103	9,59	0,99	10
	2	104	9,56	0,99	9
	3	105	9,52	1,13	11
	4	106	9,48	0,91	9
	5	107	9,44	0,94	9
2025	6	108	9,40	1,01	9
	7	109	9,37	1,01	9
	8	110	9,33	0,97	9
	9	111	9,29	1,01	9
	10	112	9,25	1,01	9
	11	113	9,21	0,97	9
	12	114	9,17	1,05	10
	1	115	9,14	0,99	9
	2	116	9,10	0,99	9
2026	3	117	9,06	1,13	10
	4	118	9,02	0,91	8
	5	119	8,98	0,94	8
	6	120	8,94	1,01	9

Fuente: Basado en los datos brindados por Dorys Romero propietaria de Almacén “El Resorte”, Abad (2021).

Determinación de la demanda Llanta General 225-70-15							
Año	Mes	Periodo	Ventas	Tendencia	Ciclo	Factor	Línea ajustada
	7	1	15	15,35	0,98	1,08	17
	8	2	13	15,35	0,85	1,01	16
2016	9	3	16	15,35	1,04	0,97	15
	10	4	12	15,35	0,78	1,04	16
	11	5	17	15,36	1,11	0,96	15
	12	6	16	15,36	1,04	1,00	15

2017	1	7	17	15,36	1,11	0,99	15
	2	8	16	15,36	1,04	1,04	16
	3	9	14	15,37	0,91	0,95	15
	4	10	16	15,37	1,04	1,01	16
	5	11	17	15,37	1,11	1,01	16
	6	12	12	15,37	0,78	0,95	15
	7	13	16	15,38	1,04	1,08	17
	8	14	17	15,38	1,11	1,01	16
	9	15	18	15,38	1,17	0,97	15
	10	16	17	15,38	1,11	1,04	16
	11	17	15	15,38	0,97	0,96	15
	12	18	13	15,39	0,84	1,00	15
2018	1	19	16	15,39	1,04	0,99	15
	2	20	15	15,39	0,97	1,04	16
	3	21	18	15,39	1,17	0,95	15
	4	22	14	15,40	0,91	1,01	16
	5	23	15	15,40	0,97	1,01	16
	6	24	17	15,40	1,10	0,95	15
	7	25	14	15,40	0,91	1,08	17
	8	26	17	15,41	1,10	1,01	16
	9	27	14	15,41	0,91	0,97	15
	10	28	17	15,41	1,10	1,04	16
	11	29	12	15,41	0,78	0,96	15
	12	30	18	15,42	1,17	1,00	15
2019	1	31	14	15,42	0,91	0,99	15
	2	32	17	15,42	1,10	1,04	16
	3	33	14	15,42	0,91	0,95	15
	4	34	14	15,42	0,91	1,01	16
	5	35	16	15,43	1,04	1,01	16
	6	36	14	15,43	0,91	0,95	15
	7	37	19	15,43	1,23	1,08	17
	8	38	15	15,43	0,97	1,01	16
	9	39	13	15,44	0,84	0,97	15
	10	40	17	15,44	1,10	1,04	16
	11	41	14	15,44	0,91	0,96	15
	12	42	17	15,44	1,10	1,00	15
2020	1	43	14	15,45	0,91	0,99	15
	2	44	15	15,45	0,97	1,04	16
	3	45	11	15,45	0,71	0,95	15
	4	46	18	15,45	1,16	1,01	16
	5	47	16	15,46	1,04	1,01	16
	6	48	14	15,46	0,91	0,95	15
	7	49	19	15,46	1,23	1,08	17
	8	50	16	15,46	1,03	1,01	16

	9	51	14	15,47	0,91	0,97	15
	10	52	17	15,47	1,10	1,04	16
	11	53	16	15,47	1,03	0,96	15
	12	54	13	15,47	0,84	1,00	15
	1	55	15	15,47	0,97	0,99	15
	2	56	17	15,48	1,10	1,04	16
	3	57	16	15,48	1,03	0,95	15
	4	58	16	15,48	1,03	1,01	16
	5	59	14	15,48	0,90	1,01	16
2021	6	60	16	15,49	1,03	0,95	15
	7	61		15,49		1,08	17
	8	62		15,49		1,01	16
	9	63		15,49		0,97	15
	10	64		15,50		1,04	16
	11	65		15,50		0,96	15
	12	66		15,50		1,00	15
	1	67		15,50		0,99	15
	2	68		15,51		1,04	16
	3	69		15,51		0,95	15
	4	70		15,51		1,01	16
	5	71		15,51		1,01	16
2022	6	72		15,51		0,95	15
	7	73		15,52		1,08	17
	8	74		15,52		1,01	16
	9	75		15,52		0,97	15
	10	76		15,52		1,04	16
	11	77		15,53		0,96	15
	12	78		15,53		1,00	16
	1	79		15,53		0,99	15
	2	80		15,53		1,04	16
	3	81		15,54		0,95	15
	4	82		15,54		1,01	16
	5	83		15,54		1,01	16
2023	6	84		15,54		0,95	15
	7	85		15,55		1,08	17
	8	86		15,55		1,01	16
	9	87		15,55		0,97	15
	10	88		15,55		1,04	16
	11	89		15,55		0,96	15
	12	90		15,56		1,00	16
	1	91		15,56		0,99	15
2024	2	92		15,56		1,04	16
	3	93		15,56		0,95	15
	4	94		15,57		1,01	16

	5	95	15,57	1,01	16
	6	96	15,57	0,95	15
	7	97	15,57	1,08	17
	8	98	15,58	1,01	16
	9	99	15,58	0,97	15
	10	100	15,58	1,04	16
	11	101	15,58	0,96	15
	12	102	15,59	1,00	16
2025	1	103	15,59	0,99	15
	2	104	15,59	1,04	16
	3	105	15,59	0,95	15
	4	106	15,59	1,01	16
	5	107	15,60	1,01	16
	6	108	15,60	0,95	15
	7	109	15,60	1,08	17
	8	110	15,60	1,01	16
	9	111	15,61	0,97	15
	10	112	15,61	1,04	16
	11	113	15,61	0,96	15
	12	114	15,61	1,00	16
2026	1	115	15,62	0,99	15
	2	116	15,62	1,04	16
	3	117	15,62	0,95	15
	4	118	15,62	1,01	16
	5	119	15,63	1,01	16
	6	120	15,63	0,95	15

Fuente: Basado en los datos brindados por Dorys Romero propietaria de Almacén “El Resorte”, Abad (2021).

Determinación de la demanda Llanta General 235-60-15							
Año	Mes	Periodo	Ventas	Tendencia	Ciclo	Factor	Línea ajustada
2016	7	1	2	2,97	0,67	0,85	3
	8	2	2	3,00	0,67	0,93	3
	9	3	4	3,04	1,32	1,12	3
	10	4	5	3,07	1,63	1,23	4
	11	5	2	3,10	0,65	0,90	3
	12	6	4	3,13	1,28	1,06	3
2017	1	7	2	3,16	0,63	1,08	3
	2	8	4	3,20	1,25	0,96	3
	3	9	4	3,23	1,24	0,87	3
	4	10	2	3,26	0,61	0,84	3
	5	11	4	3,29	1,22	1,09	4
	6	12	4	3,32	1,20	1,08	4
	7	13	3	3,36	0,89	0,85	3
	8	14	2	3,39	0,59	0,93	3

	9	15	5	3,42	1,46	1,12	4
	10	16	4	3,45	1,16	1,23	4
	11	17	3	3,48	0,86	0,90	3
	12	18	6	3,52	1,71	1,06	4
	1	19	4	3,55	1,13	1,08	4
	2	20	2	3,58	0,56	0,96	3
	3	21	3	3,61	0,83	0,87	3
	4	22	4	3,64	1,10	0,84	3
	5	23	3	3,68	0,82	1,09	4
2018	6	24	5	3,71	1,35	1,08	4
	7	25	4	3,74	1,07	0,85	3
	8	26	5	3,77	1,33	0,93	4
	9	27	2	3,80	0,53	1,12	4
	10	28	6	3,84	1,56	1,23	5
	11	29	3	3,87	0,78	0,90	3
	12	30	3	3,90	0,77	1,06	4
	1	31	3	3,93	0,76	1,08	4
	2	32	4	3,96	1,01	0,96	4
	3	33	3	4,00	0,75	0,87	3
	4	34	3	4,03	0,74	0,84	3
	5	35	5	4,06	1,23	1,09	4
2019	6	36	2	4,09	0,49	1,08	4
	7	37	4	4,12	0,97	0,85	4
	8	38	4	4,16	0,96	0,93	4
	9	39	6	4,19	1,43	1,12	5
	10	40	3	4,22	0,71	1,23	5
	11	41	4	4,25	0,94	0,90	4
	12	42	2	4,29	0,47	1,06	5
	1	43	5	4,32	1,16	1,08	5
	2	44	3	4,35	0,69	0,96	4
	3	45	3	4,38	0,68	0,87	4
	4	46	5	4,41	1,13	0,84	4
	5	47	6	4,45	1,35	1,09	5
2020	6	48	5	4,48	1,12	1,08	5
	7	49	3	4,51	0,67	0,85	4
	8	50	5	4,54	1,10	0,93	4
	9	51	4	4,57	0,87	1,12	5
	10	52	5	4,61	1,09	1,23	6
	11	53	6	4,64	1,29	0,90	4
	12	54	5	4,67	1,07	1,06	5
	1	55	8	4,70	1,70	1,08	5
2021	2	56	6	4,73	1,27	0,96	5
	3	57	4	4,77	0,84	0,87	4
	4	58	3	4,80	0,63	0,84	4

	5	59	4	4,83	0,83	1,09	5
	6	60	6	4,86	1,23	1,08	5
	7	61		4,89		0,85	4
	8	62		4,93		0,93	5
	9	63		4,96		1,12	6
	10	64		4,99		1,23	6
	11	65		5,02		0,90	5
	12	66		5,05		1,06	5
	1	67		5,09		1,08	5
	2	68		5,12		0,96	5
	3	69		5,15		0,87	4
	4	70		5,18		0,84	4
	5	71		5,21		1,09	6
2022	6	72		5,25		1,08	6
	7	73		5,28		0,85	5
	8	74		5,31		0,93	5
	9	75		5,34		1,12	6
	10	76		5,37		1,23	7
	11	77		5,41		0,90	5
	12	78		5,44		1,06	6
	1	79		5,47		1,08	6
	2	80		5,50		0,96	5
	3	81		5,53		0,87	5
	4	82		5,57		0,84	5
	5	83		5,60		1,09	6
2023	6	84		5,63		1,08	6
	7	85		5,66		0,85	5
	8	86		5,69		0,93	5
	9	87		5,73		1,12	6
	10	88		5,76		1,23	7
	11	89		5,79		0,90	5
	12	90		5,82		1,06	6
	1	91		5,85		1,08	6
	2	92		5,89		0,96	6
	3	93		5,92		0,87	5
	4	94		5,95		0,84	5
	5	95		5,98		1,09	7
2024	6	96		6,02		1,08	6
	7	97		6,05		0,85	5
	8	98		6,08		0,93	6
	9	99		6,11		1,12	7
	10	100		6,14		1,23	8
	11	101		6,18		0,90	6
	12	102		6,21		1,06	7

2025	1	103	6,24	1,08	7
	2	104	6,27	0,96	6
	3	105	6,30	0,87	5
	4	106	6,34	0,84	5
	5	107	6,37	1,09	7
	6	108	6,40	1,08	7
	7	109	6,43	0,85	5
	8	110	6,46	0,93	6
	9	111	6,50	1,12	7
	10	112	6,53	1,23	8
	11	113	6,56	0,90	6
	12	114	6,59	1,06	7
2026	1	115	6,62	1,08	7
	2	116	6,66	0,96	6
	3	117	6,69	0,87	6
	4	118	6,72	0,84	6
	5	119	6,75	1,09	7
	6	120	6,78	1,08	7

Fuente: Basado en los datos brindados por Dorys Romero propietaria de Almacén “El Resorte”, Abad (2021).

Determinación de la demanda Llanta General 235-75-15								
Año	Mes	Periodo	Ventas	Tendencia	Ciclo	Factor	Línea ajustada	
2016	7	1	11	13,59	0,81	1,08	15	
	8	2	14	13,60	1,03	0,99	13	
	9	3	10	13,61	0,73	1,00	14	
	10	4	15	13,61	1,10	1,12	15	
	11	5	16	13,62	1,17	1,00	14	
	12	6	13	13,63	0,95	0,99	13	
	1	7	15	13,63	1,10	0,96	13	
	2	8	13	13,64	0,95	0,94	13	
	3	9	15	13,65	1,10	1,00	14	
	4	10	11	13,66	0,81	0,83	11	
	5	11	15	13,66	1,10	1,07	15	
	6	12	16	13,67	1,17	1,04	14	
2017	7	13	15	13,68	1,10	1,08	15	
	8	14	15	13,68	1,10	0,99	14	
	9	15	13	13,69	0,95	1,00	14	
	10	16	11	13,70	0,80	1,12	15	
	11	17	14	13,70	1,02	1,00	14	
	12	18	10	13,71	0,73	0,99	14	
	1	19	15	13,72	1,09	0,96	13	
	2018	2	20	10	13,73	0,73	0,94	13
		3	21	14	13,73	1,02	1,00	14
		4	22	16	13,74	1,16	0,83	11

	5	23	17	13,75	1,24	1,07	15
	6	24	11	13,75	0,80	1,04	14
	7	25	19	13,76	1,38	1,08	15
	8	26	10	13,77	0,73	0,99	14
	9	27	13	13,78	0,94	1,00	14
	10	28	18	13,78	1,31	1,12	15
	11	29	14	13,79	1,02	1,00	14
	12	30	18	13,80	1,30	0,99	14
	1	31	12	13,80	0,87	0,96	13
	2	32	12	13,81	0,87	0,94	13
	3	33	13	13,82	0,94	1,00	14
	4	34	14	13,82	1,01	0,83	11
	5	35	15	13,83	1,08	1,07	15
2019	6	36	13	13,84	0,94	1,04	14
	7	37	16	13,85	1,16	1,08	15
	8	38	15	13,85	1,08	0,99	14
	9	39	18	13,86	1,30	1,00	14
	10	40	16	13,87	1,15	1,12	15
	11	41	15	13,87	1,08	1,00	14
	12	42	12	13,88	0,86	0,99	14
	1	43	10	13,89	0,72	0,96	13
	2	44	14	13,90	1,01	0,94	13
	3	45	10	13,90	0,72	1,00	14
	4	46	8	13,91	0,58	0,83	11
	5	47	12	13,92	0,86	1,07	15
2020	6	48	14	13,92	1,01	1,04	14
	7	49	13	13,93	0,93	1,08	15
	8	50	14	13,94	1,00	0,99	14
	9	51	15	13,94	1,08	1,00	14
	10	52	17	13,95	1,22	1,12	16
	11	53	10	13,96	0,72	1,00	14
	12	54	15	13,97	1,07	0,99	14
	1	55	14	13,97	1,00	0,96	13
	2	56	16	13,98	1,14	0,94	13
	3	57	17	13,99	1,22	1,00	14
	4	58	8	13,99	0,57	0,83	12
	5	59	15	14,00	1,07	1,07	15
2021	6	60	18	14,01	1,28	1,04	15
	7	61		14,02		1,08	15
	8	62		14,02		0,99	14
	9	63		14,03		1,00	14
	10	64		14,04		1,12	16
	11	65		14,04		1,00	14
	12	66		14,05		0,99	14

	1	67	14,06	0,96	13
	2	68	14,06	0,94	13
	3	69	14,07	1,00	14
	4	70	14,08	0,83	12
	5	71	14,09	1,07	15
2022	6	72	14,09	1,04	15
	7	73	14,10	1,08	15
	8	74	14,11	0,99	14
	9	75	14,11	1,00	14
	10	76	14,12	1,12	16
	11	77	14,13	1,00	14
	12	78	14,14	0,99	14
	1	79	14,14	0,96	14
	2	80	14,15	0,94	13
	3	81	14,16	1,00	14
	4	82	14,16	0,83	12
	5	83	14,17	1,07	15
2023	6	84	14,18	1,04	15
	7	85	14,18	1,08	15
	8	86	14,19	0,99	14
	9	87	14,20	1,00	14
	10	88	14,21	1,12	16
	11	89	14,21	1,00	14
	12	90	14,22	0,99	14
	1	91	14,23	0,96	14
	2	92	14,23	0,94	13
	3	93	14,24	1,00	14
	4	94	14,25	0,83	12
	5	95	14,26	1,07	15
2024	6	96	14,26	1,04	15
	7	97	14,27	1,08	15
	8	98	14,28	0,99	14
	9	99	14,28	1,00	14
	10	100	14,29	1,12	16
	11	101	14,30	1,00	14
	12	102	14,30	0,99	14
	1	103	14,31	0,96	14
	2	104	14,32	0,94	13
	3	105	14,33	1,00	14
2025	4	106	14,33	0,83	12
	5	107	14,34	1,07	15
	6	108	14,35	1,04	15
	7	109	14,35	1,08	15
	8	110	14,36	0,99	14

	9	111	14,37	1,00	14
	10	112	14,38	1,12	16
	11	113	14,38	1,00	14
	12	114	14,39	0,99	14
	1	115	14,40	0,96	14
	2	116	14,40	0,94	14
2026	3	117	14,41	1,00	14
	4	118	14,42	0,83	12
	5	119	14,42	1,07	15
	6	120	14,43	1,04	15

Fuente: Basado en los datos brindados por Dorys Romero propietaria de Almacén “El Resorte”, Abad (2021).

Determinación de la demanda Llanta General 700/15							
Año	Mes	Periodo	Ventas	Tendencia	Ciclo	Factor	Línea ajustada
	7	1	13	13,58	0,96	1,01	14
	8	2	13	13,59	0,96	1,04	14
2016	9	3	11	13,60	0,81	1,03	14
	10	4	12	13,61	0,88	1,00	14
	11	5	13	13,62	0,95	0,94	13
	12	6	14	13,63	1,03	1,07	15
	1	7	12	13,65	0,88	1,01	14
	2	8	15	13,66	1,10	0,98	13
	3	9	15	13,67	1,10	0,98	13
	4	10	16	13,68	1,17	0,96	13
	5	11	12	13,69	0,88	0,90	12
2017	6	12	18	13,70	1,31	1,09	15
	7	13	12	13,71	0,88	1,01	14
	8	14	16	13,72	1,17	1,04	14
	9	15	16	13,73	1,17	1,03	14
	10	16	13	13,74	0,95	1,00	14
	11	17	14	13,75	1,02	0,94	13
	12	18	15	13,76	1,09	1,07	15
	1	19	10	13,77	0,73	1,01	14
	2	20	12	13,78	0,87	0,98	13
	3	21	17	13,79	1,23	0,98	14
	4	22	13	13,80	0,94	0,96	13
	5	23	12	13,81	0,87	0,90	12
2018	6	24	13	13,82	0,94	1,09	15
	7	25	17	13,83	1,23	1,01	14
	8	26	16	13,84	1,16	1,04	14
	9	27	15	13,85	1,08	1,03	14
	10	28	16	13,86	1,15	1,00	14
	11	29	8	13,87	0,58	0,94	13
	12	30	16	13,88	1,15	1,07	15

2019	1	31	14	13,89	1,01	1,01	14
	2	32	13	13,90	0,94	0,98	14
	3	33	14	13,91	1,01	0,98	14
	4	34	14	13,92	1,01	0,96	13
	5	35	13	13,93	0,93	0,90	13
	6	36	15	13,94	1,08	1,09	15
	7	37	14	13,95	1,00	1,01	14
	8	38	12	13,96	0,86	1,04	15
	9	39	16	13,97	1,15	1,03	14
	10	40	14	13,98	1,00	1,00	14
	11	41	14	13,99	1,00	0,94	13
	12	42	15	14,00	1,07	1,07	15
2020	1	43	17	14,01	1,21	1,01	14
	2	44	14	14,02	1,00	0,98	14
	3	45	7	14,03	0,50	0,98	14
	4	46	14	14,04	1,00	0,96	14
	5	47	12	14,05	0,85	0,90	13
	6	48	13	14,06	0,92	1,09	15
	7	49	14	14,07	0,99	1,01	14
	8	50	15	14,08	1,07	1,04	15
	9	51	13	14,09	0,92	1,03	14
	10	52	14	14,10	0,99	1,00	14
	11	53	16	14,11	1,13	0,94	13
	12	54	14	14,12	0,99	1,07	15
2021	1	55	17	14,13	1,20	1,01	14
	2	56	14	14,14	0,99	0,98	14
	3	57	15	14,15	1,06	0,98	14
	4	58	10	14,16	0,71	0,96	14
	5	59	14	14,17	0,99	0,90	13
	6	60	17	14,18	1,20	1,09	15
	7	61		14,19		1,01	14
	8	62		14,20		1,04	15
	9	63		14,21		1,03	15
	10	64		14,22		1,00	14
	11	65		14,23		0,94	13
	12	66		14,24		1,07	15
2022	1	67		14,25		1,01	14
	2	68		14,26		0,98	14
	3	69		14,27		0,98	14
	4	70		14,28		0,96	14
	5	71		14,29		0,90	13
	6	72		14,30		1,09	16
	7	73		14,31		1,01	14
	8	74		14,32		1,04	15

	9	75	14,33	1,03	15
	10	76	14,34	1,00	14
	11	77	14,35	0,94	13
	12	78	14,37	1,07	15
	1	79	14,38	1,01	14
	2	80	14,39	0,98	14
	3	81	14,40	0,98	14
	4	82	14,41	0,96	14
	5	83	14,42	0,90	13
2023	6	84	14,43	1,09	16
	7	85	14,44	1,01	15
	8	86	14,45	1,04	15
	9	87	14,46	1,03	15
	10	88	14,47	1,00	14
	11	89	14,48	0,94	14
	12	90	14,49	1,07	15
	1	91	14,50	1,01	15
	2	92	14,51	0,98	14
	3	93	14,52	0,98	14
	4	94	14,53	0,96	14
	5	95	14,54	0,90	13
2024	6	96	14,55	1,09	16
	7	97	14,56	1,01	15
	8	98	14,57	1,04	15
	9	99	14,58	1,03	15
	10	100	14,59	1,00	15
	11	101	14,60	0,94	14
	12	102	14,61	1,07	16
	1	103	14,62	1,01	15
	2	104	14,63	0,98	14
	3	105	14,64	0,98	14
	4	106	14,65	0,96	14
	5	107	14,66	0,90	13
2025	6	108	14,67	1,09	16
	7	109	14,68	1,01	15
	8	110	14,69	1,04	15
	9	111	14,70	1,03	15
	10	112	14,71	1,00	15
	11	113	14,72	0,94	14
	12	114	14,73	1,07	16
	1	115	14,74	1,01	15
2026	2	116	14,75	0,98	14
	3	117	14,76	0,98	14
	4	118	14,77	0,96	14

5	119	14,78	0,90	13
6	120	14,79	1,09	16

Fuente: Basado en los datos brindados por Dorys Romero propietaria de Almacén “El Resorte”, Abad (2021).

Determinación de la demanda Llanta General 235-60-16							
Año	Mes	Periodo	Ventas	Tendencia	Ciclo	Factor	Línea ajustada
2016	7	1	4	3,12	1,28	0,92	3
	8	2	0	3,15	0,00	0,89	3
	9	3	4	3,19	1,26	1,34	4
	10	4	4	3,22	1,24	1,16	4
	11	5	2	3,25	0,61	0,70	2
	12	6	4	3,29	1,22	1,05	3
2017	1	7	4	3,32	1,21	0,89	3
	2	8	2	3,35	0,60	1,18	4
	3	9	2	3,39	0,59	0,89	3
	4	10	4	3,42	1,17	1,21	4
	5	11	0	3,45	0,00	0,72	2
	6	12	4	3,49	1,15	1,02	4
	7	13	2	3,52	0,57	0,92	3
	8	14	2	3,55	0,56	0,89	3
	9	15	6	3,58	1,67	1,34	5
	10	16	3	3,62	0,83	1,16	4
	11	17	4	3,65	1,10	0,70	3
	12	18	4	3,68	1,09	1,05	4
2018	1	19	2	3,72	0,54	0,89	3
	2	20	4	3,75	1,07	1,18	4
	3	21	2	3,78	0,53	0,89	3
	4	22	6	3,82	1,57	1,21	5
	5	23	2	3,85	0,52	0,72	3
	6	24	4	3,88	1,03	1,02	4
	7	25	2	3,92	0,51	0,92	4
	8	26	4	3,95	1,01	0,89	4
	9	27	8	3,98	2,01	1,34	5
	10	28	7	4,02	1,74	1,16	5
	11	29	2	4,05	0,49	0,70	3
	12	30	5	4,08	1,22	1,05	4
2019	1	31	5	4,12	1,21	0,89	4
	2	32	7	4,15	1,69	1,18	5
	3	33	6	4,18	1,43	0,89	4
	4	34	6	4,22	1,42	1,21	5
	5	35	6	4,25	1,41	0,72	3
	6	36	2	4,28	0,47	1,02	4
	7	37	6	4,32	1,39	0,92	4
	8	38	8	4,35	1,84	0,89	4

	9	39	4	4,38	0,91	1,34	6
	10	40	7	4,42	1,59	1,16	5
	11	41	4	4,45	0,90	0,70	3
	12	42	5	4,48	1,12	1,05	5
	1	43	4	4,52	0,89	0,89	4
	2	44	6	4,55	1,32	1,18	5
	3	45	4	4,58	0,87	0,89	4
	4	46	6	4,62	1,30	1,21	6
	5	47	4	4,65	0,86	0,72	3
2020	6	48	6	4,68	1,28	1,02	5
	7	49	4	4,71	0,85	0,92	4
	8	50	5	4,75	1,05	0,89	4
	9	51	4	4,78	0,84	1,34	6
	10	52	2	4,81	0,42	1,16	6
	11	53	2	4,85	0,41	0,70	3
	12	54	3	4,88	0,61	1,05	5
	1	55	3	4,91	0,61	0,89	4
	2	56	6	4,95	1,21	1,18	6
	3	57	5	4,98	1,00	0,89	4
	4	58	3	5,01	0,60	1,21	6
	5	59	4	5,05	0,79	0,72	4
2021	6	60	6	5,08	1,18	1,02	5
	7	61		5,11		0,92	5
	8	62		5,15		0,89	5
	9	63		5,18		1,34	7
	10	64		5,21		1,16	6
	11	65		5,25		0,70	4
	12	66		5,28		1,05	6
	1	67		5,31		0,89	5
	2	68		5,35		1,18	6
	3	69		5,38		0,89	5
	4	70		5,41		1,21	7
	5	71		5,45		0,72	4
2022	6	72		5,48		1,02	6
	7	73		5,51		0,92	5
	8	74		5,55		0,89	5
	9	75		5,58		1,34	7
	10	76		5,61		1,16	7
	11	77		5,65		0,70	4
	12	78		5,68		1,05	6
	1	79		5,71		0,89	5
2023	2	80		5,74		1,18	7
	3	81		5,78		0,89	5
	4	82		5,81		1,21	7

	5	83	5,84	0,72	4
	6	84	5,88	1,02	6
	7	85	5,91	0,92	5
	8	86	5,94	0,89	5
	9	87	5,98	1,34	8
	10	88	6,01	1,16	7
	11	89	6,04	0,70	4
	12	90	6,08	1,05	6
2024	1	91	6,11	0,89	5
	2	92	6,14	1,18	7
	3	93	6,18	0,89	5
	4	94	6,21	1,21	8
	5	95	6,24	0,72	4
	6	96	6,28	1,02	6
	7	97	6,31	0,92	6
	8	98	6,34	0,89	6
	9	99	6,38	1,34	9
	10	100	6,41	1,16	7
	11	101	6,44	0,70	5
	12	102	6,48	1,05	7
2025	1	103	6,51	0,89	6
	2	104	6,54	1,18	8
	3	105	6,58	0,89	6
	4	106	6,61	1,21	8
	5	107	6,64	0,72	5
	6	108	6,68	1,02	7
	7	109	6,71	0,92	6
	8	110	6,74	0,89	6
	9	111	6,78	1,34	9
	10	112	6,81	1,16	8
	11	113	6,84	0,70	5
	12	114	6,87	1,05	7
2026	1	115	6,91	0,89	6
	2	116	6,94	1,18	8
	3	117	6,97	0,89	6
	4	118	7,01	1,21	8
	5	119	7,04	0,72	5
	6	120	7,07	1,02	7

Fuente: Basado en los datos brindados por Dorys Romero propietaria de Almacén “El Resorte”, Abad (2021).

Determinación de la demanda Llanta General 245-70-16							
Año	Mes	Periodo	Ventas	Tendencia	Ciclo	Factor	Línea ajustada
2016	7	1	4	2,64	1,51	0,97	3
	8	2	2	2,70	0,74	1,11	3

	9	3	4	2,77	1,45	1,03	3
	10	4	3	2,83	1,06	0,90	3
	11	5	3	2,89	1,04	1,12	3
	12	6	2	2,95	0,68	0,97	3
	1	7	3	3,02	0,99	0,87	3
	2	8	4	3,08	1,30	1,19	4
	3	9	2	3,14	0,64	0,99	3
	4	10	2	3,20	0,62	0,84	3
	5	11	6	3,27	1,84	1,09	4
2017	6	12	3	3,33	0,90	0,92	3
	7	13	2	3,39	0,59	0,97	3
	8	14	4	3,45	1,16	1,11	4
	9	15	4	3,52	1,14	1,03	4
	10	16	3	3,58	0,84	0,90	3
	11	17	2	3,64	0,55	1,12	4
	12	18	3	3,70	0,81	0,97	4
	1	19	3	3,77	0,80	0,87	3
	2	20	2	3,83	0,52	1,19	5
	3	21	4	3,89	1,03	0,99	4
	4	22	2	3,95	0,51	0,84	3
	5	23	3	4,02	0,75	1,09	4
2018	6	24	2	4,08	0,49	0,92	4
	7	25	5	4,14	1,21	0,97	4
	8	26	8	4,20	1,90	1,11	5
	9	27	4	4,26	0,94	1,03	4
	10	28	4	4,33	0,92	0,90	4
	11	29	8	4,39	1,82	1,12	5
	12	30	6	4,45	1,35	0,97	4
	1	31	2	4,51	0,44	0,87	4
	2	32	6	4,58	1,31	1,19	5
	3	33	4	4,64	0,86	0,99	5
	4	34	8	4,70	1,70	0,84	4
	5	35	4	4,76	0,84	1,09	5
2019	6	36	6	4,83	1,24	0,92	4
	7	37	4	4,89	0,82	0,97	5
	8	38	6	4,95	1,21	1,11	5
	9	39	3	5,01	0,60	1,03	5
	10	40	5	5,08	0,98	0,90	5
	11	41	6	5,14	1,17	1,12	6
	12	42	6	5,20	1,15	0,97	5
	1	43	6	5,26	1,14	0,87	5
2020	2	44	8	5,33	1,50	1,19	6
	3	45	6	5,39	1,11	0,99	5
	4	46	4	5,45	0,73	0,84	5

	5	47	6	5,51	1,09	1,09	6
	6	48	4	5,58	0,72	0,92	5
	7	49	4	5,64	0,71	0,97	5
	8	50	3	5,70	0,53	1,11	6
	9	51	6	5,76	1,04	1,03	6
	10	52	4	5,83	0,69	0,90	5
	11	53	6	5,89	1,02	1,12	7
	12	54	5	5,95	0,84	0,97	6
	1	55	6	6,01	1,00	0,87	5
	2	56	8	6,08	1,32	1,19	7
	3	57	8	6,14	1,30	0,99	6
	4	58	4	6,20	0,65	0,84	5
	5	59	6	6,26	0,96	1,09	7
2021	6	60	8	6,33	1,26	0,92	6
	7	61		6,39		0,97	6
	8	62		6,45		1,11	7
	9	63		6,51		1,03	7
	10	64		6,57		0,90	6
	11	65		6,64		1,12	7
	12	66		6,70		0,97	6
	1	67		6,76		0,87	6
	2	68		6,82		1,19	8
	3	69		6,89		0,99	7
	4	70		6,95		0,84	6
	5	71		7,01		1,09	8
2022	6	72		7,07		0,92	7
	7	73		7,14		0,97	7
	8	74		7,20		1,11	8
	9	75		7,26		1,03	7
	10	76		7,32		0,90	7
	11	77		7,39		1,12	8
	12	78		7,45		0,97	7
	1	79		7,51		0,87	7
	2	80		7,57		1,19	9
	3	81		7,64		0,99	8
	4	82		7,70		0,84	6
	5	83		7,76		1,09	8
2023	6	84		7,82		0,92	7
	7	85		7,89		0,97	8
	8	86		7,95		1,11	9
	9	87		8,01		1,03	8
	10	88		8,07		0,90	7
	11	89		8,14		1,12	9
	12	90		8,20		0,97	8

2024	1	91	8,26	0,87	7
	2	92	8,32	1,19	10
	3	93	8,39	0,99	8
	4	94	8,45	0,84	7
	5	95	8,51	1,09	9
	6	96	8,57	0,92	8
	7	97	8,64	0,97	8
	8	98	8,70	1,11	10
	9	99	8,76	1,03	9
	10	100	8,82	0,90	8
	11	101	8,88	1,12	10
	12	102	8,95	0,97	9
2025	1	103	9,01	0,87	8
	2	104	9,07	1,19	11
	3	105	9,13	0,99	9
	4	106	9,20	0,84	8
	5	107	9,26	1,09	10
	6	108	9,32	0,92	9
	7	109	9,38	0,97	9
	8	110	9,45	1,11	10
	9	111	9,51	1,03	10
	10	112	9,57	0,90	9
	11	113	9,63	1,12	11
	12	114	9,70	0,97	9
2026	1	115	9,76	0,87	9
	2	116	9,82	1,19	12
	3	117	9,88	0,99	10
	4	118	9,95	0,84	8
	5	119	10,01	1,09	11
	6	120	10,07	0,92	9

Fuente: Basado en los datos brindados por Dorys Romero propietaria de Almacén “El Resorte”, Abad (2021).

Determinación de la demanda Llanta General 245-75-16							
Año	Mes	Periodo	Ventas	Tendencia	Ciclo	Factor	Línea ajustada
2016	7	1	3	2,23	1,34	1,57	4
	8	2	2	2,27	0,88	0,65	1
	9	3	4	2,30	1,74	1,10	3
	10	4	3	2,33	1,29	1,12	3
	11	5	2	2,37	0,84	0,70	2
	12	6	4	2,40	1,67	1,08	3
2017	1	7	4	2,44	1,64	1,38	3
	2	8	0	2,47	0,00	0,81	2
	3	9	8	2,50	3,20	1,49	4
	4	10	0	2,54	0,00	0,58	1

	5	11	4	2,57	1,56	0,96	2
	6	12	0	2,61	0,00	0,63	2
	7	13	4	2,64	1,52	1,57	4
	8	14	2	2,67	0,75	0,65	2
	9	15	4	2,71	1,48	1,10	3
	10	16	2	2,74	0,73	1,12	3
	11	17	2	2,77	0,72	0,70	2
	12	18	3	2,81	1,07	1,08	3
	1	19	4	2,84	1,41	1,38	4
	2	20	4	2,88	1,39	0,81	2
	3	21	6	2,91	2,06	1,49	4
	4	22	0	2,94	0,00	0,58	2
	5	23	3	2,98	1,01	0,96	3
2018	6	24	2	3,01	0,66	0,63	2
	7	25	6	3,05	1,97	1,57	5
	8	26	0	3,08	0,00	0,65	2
	9	27	3	3,11	0,96	1,10	3
	10	28	4	3,15	1,27	1,12	4
	11	29	2	3,18	0,63	0,70	2
	12	30	1	3,22	0,31	1,08	3
	1	31	6	3,25	1,85	1,38	4
	2	32	2	3,28	0,61	0,81	3
	3	33	0	3,32	0,00	1,49	5
	4	34	3	3,35	0,89	0,58	2
	5	35	0	3,39	0,00	0,96	3
2019	6	36	2	3,42	0,58	0,63	2
	7	37	6	3,45	1,74	1,57	5
	8	38	2	3,49	0,57	0,65	2
	9	39	2	3,52	0,57	1,10	4
	10	40	2	3,56	0,56	1,12	4
	11	41	2	3,59	0,56	0,70	3
	12	42	4	3,62	1,10	1,08	4
	1	43	2	3,66	0,55	1,38	5
	2	44	4	3,69	1,08	0,81	3
	3	45	1	3,73	0,27	1,49	6
	4	46	4	3,76	1,06	0,58	2
	5	47	3	3,79	0,79	0,96	4
2020	6	48	0	3,83	0,00	0,63	2
	7	49	5	3,86	1,29	1,57	6
	8	50	4	3,90	1,03	0,65	3
	9	51	3	3,93	0,76	1,10	4
	10	52	7	3,96	1,77	1,12	4
	11	53	3	4,00	0,75	0,70	3
	12	54	5	4,03	1,24	1,08	4

2021	1	55	6	4,07	1,48	1,38	6
	2	56	4	4,10	0,98	0,81	3
	3	57	8	4,13	1,94	1,49	6
	4	58	4	4,17	0,96	0,58	2
	5	59	6	4,20	1,43	0,96	4
	6	60	8	4,23	1,89	0,63	3
	7	61		4,27		1,57	7
	8	62		4,30		0,65	3
	9	63		4,34		1,10	5
	10	64		4,37		1,12	5
	11	65		4,40		0,70	3
	12	66		4,44		1,08	5
2022	1	67		4,47		1,38	6
	2	68		4,51		0,81	4
	3	69		4,54		1,49	7
	4	70		4,57		0,58	3
	5	71		4,61		0,96	4
	6	72		4,64		0,63	3
	7	73		4,68		1,57	7
	8	74		4,71		0,65	3
	9	75		4,74		1,10	5
	10	76		4,78		1,12	5
	11	77		4,81		0,70	3
	12	78		4,85		1,08	5
2023	1	79		4,88		1,38	7
	2	80		4,91		0,81	4
	3	81		4,95		1,49	7
	4	82		4,98		0,58	3
	5	83		5,02		0,96	5
	6	84		5,05		0,63	3
	7	85		5,08		1,57	8
	8	86		5,12		0,65	3
	9	87		5,15		1,10	6
	10	88		5,19		1,12	6
	11	89		5,22		0,70	4
	12	90		5,25		1,08	6
2024	1	91		5,29		1,38	7
	2	92		5,32		0,81	4
	3	93		5,36		1,49	8
	4	94		5,39		0,58	3
	5	95		5,42		0,96	5
	6	96		5,46		0,63	3
	7	97		5,49		1,57	9
	8	98		5,53		0,65	4

	9	99	5,56	1,10	6
	10	100	5,59	1,12	6
	11	101	5,63	0,70	4
	12	102	5,66	1,08	6
	1	103	5,69	1,38	8
	2	104	5,73	0,81	5
	3	105	5,76	1,49	9
	4	106	5,80	0,58	3
	5	107	5,83	0,96	6
2025	6	108	5,86	0,63	4
	7	109	5,90	1,57	9
	8	110	5,93	0,65	4
	9	111	5,97	1,10	7
	10	112	6,00	1,12	7
	11	113	6,03	0,70	4
	12	114	6,07	1,08	7
	1	115	6,10	1,38	8
	2	116	6,14	0,81	5
2026	3	117	6,17	1,49	9
	4	118	6,20	0,58	4
	5	119	6,24	0,96	6
	6	120	6,27	0,63	4

Fuente: Basado en los datos brindados por Dorys Romero propietaria de Almacén “El Resorte”, Abad (2021).

Determinación de la demanda Llanta General 255-70-16							
Año	Mes	Periodo	Ventas	Tendencia	Ciclo	Factor	Línea ajustada
	7	1	4	3,88	1,03	0,90	3
	8	2	2	3,90	0,51	0,71	3
2016	9	3	3	3,92	0,76	1,13	4
	10	4	6	3,95	1,52	1,32	5
	11	5	8	3,97	2,01	1,17	5
	12	6	6	4,00	1,50	0,89	4
	1	7	3	4,02	0,75	1,09	4
	2	8	2	4,05	0,49	0,84	3
	3	9	4	4,07	0,98	1,02	4
	4	10	4	4,10	0,98	0,90	4
	5	11	4	4,12	0,97	0,89	4
2017	6	12	5	4,15	1,21	1,15	5
	7	13	3	4,17	0,72	0,90	4
	8	14	4	4,19	0,95	0,71	3
	9	15	5	4,22	1,19	1,13	5
	10	16	4	4,24	0,94	1,32	6
	11	17	5	4,27	1,17	1,17	5
	12	18	2	4,29	0,47	0,89	4

2018	1	19	6	4,32	1,39	1,09	5
	2	20	4	4,34	0,92	0,84	4
	3	21	4	4,37	0,92	1,02	4
	4	22	5	4,39	1,14	0,90	4
	5	23	4	4,42	0,91	0,89	4
	6	24	8	4,44	1,80	1,15	5
	7	25	3	4,46	0,67	0,90	4
	8	26	2	4,49	0,45	0,71	3
	9	27	4	4,51	0,89	1,13	5
	10	28	6	4,54	1,32	1,32	6
	11	29	2	4,56	0,44	1,17	5
	12	30	4	4,59	0,87	0,89	4
2019	1	31	8	4,61	1,73	1,09	5
	2	32	2	4,64	0,43	0,84	4
	3	33	6	4,66	1,29	1,02	5
	4	34	2	4,69	0,43	0,90	4
	5	35	3	4,71	0,64	0,89	4
	6	36	2	4,74	0,42	1,15	5
	7	37	8	4,76	1,68	0,90	4
	8	38	4	4,78	0,84	0,71	3
	9	39	8	4,81	1,66	1,13	5
	10	40	8	4,83	1,66	1,32	6
	11	41	6	4,86	1,24	1,17	6
	12	42	5	4,88	1,02	0,89	4
2020	1	43	2	4,91	0,41	1,09	5
	2	44	6	4,93	1,22	0,84	4
	3	45	2	4,96	0,40	1,02	5
	4	46	6	4,98	1,20	0,90	4
	5	47	4	5,01	0,80	0,89	4
	6	48	4	5,03	0,80	1,15	6
	7	49	2	5,05	0,40	0,90	5
	8	50	4	5,08	0,79	0,71	4
	9	51	6	5,10	1,18	1,13	6
	10	52	6	5,13	1,17	1,32	7
	11	53	5	5,15	0,97	1,17	6
	12	54	3	5,18	0,58	0,89	5
2021	1	55	6	5,20	1,15	1,09	6
	2	56	6	5,23	1,15	0,84	4
	3	57	8	5,25	1,52	1,02	5
	4	58	4	5,28	0,76	0,90	5
	5	59	6	5,30	1,13	0,89	5
	6	60	8	5,32	1,50	1,15	6
	7	61		5,35		0,90	5
	8	62		5,37		0,71	4

	9	63	5,40	1,13	6
	10	64	5,42	1,32	7
	11	65	5,45	1,17	6
	12	66	5,47	0,89	5
	1	67	5,50	1,09	6
	2	68	5,52	0,84	5
	3	69	5,55	1,02	6
	4	70	5,57	0,90	5
	5	71	5,59	0,89	5
2022	6	72	5,62	1,15	6
	7	73	5,64	0,90	5
	8	74	5,67	0,71	4
	9	75	5,69	1,13	6
	10	76	5,72	1,32	8
	11	77	5,74	1,17	7
	12	78	5,77	0,89	5
	1	79	5,79	1,09	6
	2	80	5,82	0,84	5
	3	81	5,84	1,02	6
	4	82	5,86	0,90	5
	5	83	5,89	0,89	5
2023	6	84	5,91	1,15	7
	7	85	5,94	0,90	5
	8	86	5,96	0,71	4
	9	87	5,99	1,13	7
	10	88	6,01	1,32	8
	11	89	6,04	1,17	7
	12	90	6,06	0,89	5
	1	91	6,09	1,09	7
	2	92	6,11	0,84	5
	3	93	6,14	1,02	6
	4	94	6,16	0,90	6
	5	95	6,18	0,89	5
2024	6	96	6,21	1,15	7
	7	97	6,23	0,90	6
	8	98	6,26	0,71	4
	9	99	6,28	1,13	7
	10	100	6,31	1,32	8
	11	101	6,33	1,17	7
	12	102	6,36	0,89	6
	1	103	6,38	1,09	7
2025	2	104	6,41	0,84	5
	3	105	6,43	1,02	7
	4	106	6,45	0,90	6

	5	107	6,48	0,89	6
	6	108	6,50	1,15	7
	7	109	6,53	0,90	6
	8	110	6,55	0,71	5
	9	111	6,58	1,13	7
	10	112	6,60	1,32	9
	11	113	6,63	1,17	8
	12	114	6,65	0,89	6
	1	115	6,68	1,09	7
	2	116	6,70	0,84	6
2026	3	117	6,72	1,02	7
	4	118	6,75	0,90	6
	5	119	6,77	0,89	6
	6	120	6,80	1,15	8

Fuente: Basado en los datos brindados por Dorys Romero propietaria de Almacén “El Resorte”, Abad (2021).

Determinación de la demanda Llanta General 265-70-16							
Año	Mes	Periodo	Ventas	Tendencia	Ciclo	Factor	Línea ajustada
	7	1	2	2,38	0,84	0,81	2
	8	2	4	2,38	1,68	1,05	3
2016	9	3	3	2,38	1,26	1,06	3
	10	4	4	2,39	1,67	0,80	2
	11	5	3	2,39	1,25	0,74	2
	12	6	2	2,40	0,83	0,96	2
	1	7	2	2,40	0,83	1,27	3
	2	8	3	2,40	1,25	1,19	3
	3	9	2	2,41	0,83	0,79	2
	4	10	4	2,41	1,66	0,72	2
	5	11	0	2,42	0,00	1,02	2
2017	6	12	4	2,42	1,65	1,58	4
	7	13	2	2,43	0,82	0,81	2
	8	14	2	2,43	0,82	1,05	3
	9	15	3	2,43	1,23	1,06	3
	10	16	0	2,44	0,00	0,80	2
	11	17	3	2,44	1,23	0,74	2
	12	18	2	2,45	0,82	0,96	2
	1	19	2	2,45	0,82	1,27	3
	2	20	4	2,46	1,63	1,19	3
	3	21	2	2,46	0,81	0,79	2
2018	4	22	0	2,46	0,00	0,72	2
	5	23	4	2,47	1,62	1,02	3
	6	24	3	2,47	1,21	1,58	4
	7	25	2	2,48	0,81	0,81	2
	8	26	2	2,48	0,81	1,05	3

	9	27	3	2,49	1,21	1,06	3
	10	28	0	2,49	0,00	0,80	2
	11	29	2	2,49	0,80	0,74	2
	12	30	4	2,50	1,60	0,96	2
	1	31	4	2,50	1,60	1,27	3
	2	32	0	2,51	0,00	1,19	3
	3	33	2	2,51	0,80	0,79	2
	4	34	0	2,51	0,00	0,72	2
	5	35	3	2,52	1,19	1,02	3
2019	6	36	4	2,52	1,59	1,58	4
	7	37	2	2,53	0,79	0,81	2
	8	38	3	2,53	1,18	1,05	3
	9	39	4	2,54	1,58	1,06	3
	10	40	3	2,54	1,18	0,80	2
	11	41	1	2,54	0,39	0,74	2
	12	42	2	2,55	0,78	0,96	2
	1	43	4	2,55	1,57	1,27	3
	2	44	4	2,56	1,56	1,19	3
	3	45	0	2,56	0,00	0,79	2
	4	46	3	2,57	1,17	0,72	2
	5	47	3	2,57	1,17	1,02	3
2020	6	48	4	2,57	1,55	1,58	4
	7	49	2	2,58	0,78	0,81	2
	8	50	2	2,58	0,77	1,05	3
	9	51	0	2,59	0,00	1,06	3
	10	52	3	2,59	1,16	0,80	2
	11	53	0	2,60	0,00	0,74	2
	12	54	2	2,60	0,77	0,96	2
	1	55	4	2,60	1,54	1,27	3
	2	56	4	2,61	1,53	1,19	3
	3	57	4	2,61	1,53	0,79	2
	4	58	2	2,62	0,76	0,72	2
	5	59	3	2,62	1,14	1,02	3
2021	6	60	5	2,62	1,91	1,58	4
	7	61		2,63		0,81	2
	8	62		2,63		1,05	3
	9	63		2,64		1,06	3
	10	64		2,64		0,80	2
	11	65		2,65		0,74	2
	12	66		2,65		0,96	3
	1	67		2,65		1,27	3
2022	2	68		2,66		1,19	3
	3	69		2,66		0,79	2
	4	70		2,67		0,72	2

	5	71	2,67	1,02	3
	6	72	2,68	1,58	4
	7	73	2,68	0,81	2
	8	74	2,68	1,05	3
	9	75	2,69	1,06	3
	10	76	2,69	0,80	2
	11	77	2,70	0,74	2
	12	78	2,70	0,96	3
	1	79	2,70	1,27	3
	2	80	2,71	1,19	3
	3	81	2,71	0,79	2
	4	82	2,72	0,72	2
	5	83	2,72	1,02	3
2023	6	84	2,73	1,58	4
	7	85	2,73	0,81	2
	8	86	2,73	1,05	3
	9	87	2,74	1,06	3
	10	88	2,74	0,80	2
	11	89	2,75	0,74	2
	12	90	2,75	0,96	3
	1	91	2,76	1,27	3
	2	92	2,76	1,19	3
	3	93	2,76	0,79	2
	4	94	2,77	0,72	2
	5	95	2,77	1,02	3
2024	6	96	2,78	1,58	4
	7	97	2,78	0,81	2
	8	98	2,79	1,05	3
	9	99	2,79	1,06	3
	10	100	2,79	0,80	2
	11	101	2,80	0,74	2
	12	102	2,80	0,96	3
	1	103	2,81	1,27	4
	2	104	2,81	1,19	3
	3	105	2,81	0,79	2
	4	106	2,82	0,72	2
	5	107	2,82	1,02	3
2025	6	108	2,83	1,58	4
	7	109	2,83	0,81	2
	8	110	2,84	1,05	3
	9	111	2,84	1,06	3
	10	112	2,84	0,80	2
	11	113	2,85	0,74	2
	12	114	2,85	0,96	3

	1	115	2,86	1,27	4
	2	116	2,86	1,19	3
2026	3	117	2,87	0,79	2
	4	118	2,87	0,72	2
	5	119	2,87	1,02	3
	6	120	2,88	1,58	5

Fuente: Basado en los datos brindados por Dorys Romero propietaria de Almacén “El Resorte”, Abad (2021).

Determinación de la demanda Llanta Rencauche 700R16							
Año	Mes	Periodo	Ventas	Tendencia	Ciclo	Factor	Línea ajustada
	7	1	2	2,32	0,86	0,82	2
	8	2	3	2,33	1,29	0,99	2
2016	9	3	5	2,34	2,13	1,22	3
	10	4	2	2,36	0,85	0,75	2
	11	5	2	2,37	0,84	1,01	2
	12	6	4	2,39	1,68	1,13	3
	1	7	3	2,40	1,25	0,95	2
	2	8	2	2,41	0,83	1,02	2
	3	9	3	2,43	1,24	1,08	3
	4	10	4	2,44	1,64	1,08	3
	5	11	3	2,46	1,22	1,14	3
2017	6	12	2	2,47	0,81	0,82	2
	7	13	2	2,49	0,80	0,82	2
	8	14	2	2,50	0,80	0,99	2
	9	15	2	2,51	0,80	1,22	3
	10	16	2	2,53	0,79	0,75	2
	11	17	1	2,54	0,39	1,01	3
	12	18	2	2,56	0,78	1,13	3
	1	19	1	2,57	0,39	0,95	2
	2	20	4	2,58	1,55	1,02	3
	3	21	2	2,60	0,77	1,08	3
	4	22	2	2,61	0,77	1,08	3
	5	23	3	2,63	1,14	1,14	3
2018	6	24	0	2,64	0,00	0,82	2
	7	25	1	2,66	0,38	0,82	2
	8	26	3	2,67	1,12	0,99	3
	9	27	3	2,68	1,12	1,22	3
	10	28	2	2,70	0,74	0,75	2
	11	29	3	2,71	1,11	1,01	3
	12	30	5	2,73	1,83	1,13	3
	1	31	3	2,74	1,09	0,95	3
2019	2	32	3	2,75	1,09	1,02	3
	3	33	4	2,77	1,44	1,08	3
	4	34	2	2,78	0,72	1,08	3

	5	35	3	2,80	1,07	1,14	3
	6	36	2	2,81	0,71	0,82	2
	7	37	2	2,83	0,71	0,82	2
	8	38	3	2,84	1,06	0,99	3
	9	39	4	2,85	1,40	1,22	3
	10	40	3	2,87	1,05	0,75	2
	11	41	5	2,88	1,73	1,01	3
	12	42	2	2,90	0,69	1,13	3
	1	43	3	2,91	1,03	0,95	3
	2	44	1	2,92	0,34	1,02	3
	3	45	2	2,94	0,68	1,08	3
	4	46	3	2,95	1,02	1,08	3
	5	47	2	2,97	0,67	1,14	3
2020	6	48	2	2,98	0,67	0,82	2
	7	49	4	3,00	1,34	0,82	2
	8	50	2	3,01	0,66	0,99	3
	9	51	2	3,02	0,66	1,22	4
	10	52	1	3,04	0,33	0,75	2
	11	53	3	3,05	0,98	1,01	3
	12	54	2	3,07	0,65	1,13	3
	1	55	3	3,08	0,97	0,95	3
	2	56	4	3,09	1,29	1,02	3
	3	57	4	3,11	1,29	1,08	3
	4	58	4	3,12	1,28	1,08	3
	5	59	5	3,14	1,59	1,14	4
2021	6	60	6	3,15	1,90	0,82	3
	7	61		3,17		0,82	3
	8	62		3,18		0,99	3
	9	63		3,19		1,22	4
	10	64		3,21		0,75	2
	11	65		3,22		1,01	3
	12	66		3,24		1,13	4
	1	67		3,25		0,95	3
	2	68		3,26		1,02	3
	3	69		3,28		1,08	4
	4	70		3,29		1,08	4
	5	71		3,31		1,14	4
2022	6	72		3,32		0,82	3
	7	73		3,34		0,82	3
	8	74		3,35		0,99	3
	9	75		3,36		1,22	4
	10	76		3,38		0,75	3
	11	77		3,39		1,01	3
	12	78		3,41		1,13	4

	1	79	3,42	0,95	3
	2	80	3,43	1,02	4
	3	81	3,45	1,08	4
	4	82	3,46	1,08	4
	5	83	3,48	1,14	4
2023	6	84	3,49	0,82	3
	7	85	3,51	0,82	3
	8	86	3,52	0,99	3
	9	87	3,53	1,22	4
	10	88	3,55	0,75	3
	11	89	3,56	1,01	4
	12	90	3,58	1,13	4
	1	91	3,59	0,95	3
	2	92	3,60	1,02	4
	3	93	3,62	1,08	4
	4	94	3,63	1,08	4
	5	95	3,65	1,14	4
2024	6	96	3,66	0,82	3
	7	97	3,68	0,82	3
	8	98	3,69	0,99	4
	9	99	3,70	1,22	5
	10	100	3,72	0,75	3
	11	101	3,73	1,01	4
	12	102	3,75	1,13	4
	1	103	3,76	0,95	4
	2	104	3,77	1,02	4
	3	105	3,79	1,08	4
	4	106	3,80	1,08	4
	5	107	3,82	1,14	4
2025	6	108	3,83	0,82	3
	7	109	3,85	0,82	3
	8	110	3,86	0,99	4
	9	111	3,87	1,22	5
	10	112	3,89	0,75	3
	11	113	3,90	1,01	4
	12	114	3,92	1,13	4
	1	115	3,93	0,95	4
	2	116	3,94	1,02	4
2026	3	117	3,96	1,08	4
	4	118	3,97	1,08	4
	5	119	3,99	1,14	5
	6	120	4,00	0,82	3

Fuente: Basado en los datos brindados por Dorys Romero propietaria de Almacén “El Resorte”, Abad (2021).

Determinación de la demanda Llanta Rencauche 700R15

Año	Mes	Periodo	Ventas	Tendencia	Ciclo	Factor	Línea ajustada
2016	7	1	3	2,46	1,22	0,99	2
	8	2	4	2,47	1,62	1,05	3
	9	3	1	2,48	0,40	1,17	3
	10	4	2	2,48	0,80	1,03	3
	11	5	2	2,49	0,80	0,80	2
	12	6	4	2,50	1,60	0,98	2
2017	1	7	4	2,51	1,59	1,17	3
	2	8	3	2,52	1,19	1,03	3
	3	9	2	2,53	0,79	0,73	2
	4	10	4	2,54	1,58	1,17	3
	5	11	2	2,55	0,79	1,09	3
	6	12	2	2,55	0,78	0,79	2
	7	13	2	2,56	0,78	0,99	3
	8	14	2	2,57	0,78	1,05	3
	9	15	3	2,58	1,16	1,17	3
	10	16	3	2,59	1,16	1,03	3
	11	17	1	2,60	0,38	0,80	2
	12	18	2	2,61	0,77	0,98	3
2018	1	19	2	2,62	0,76	1,17	3
	2	20	4	2,62	1,52	1,03	3
	3	21	2	2,63	0,76	0,73	2
	4	22	3	2,64	1,14	1,17	3
	5	23	3	2,65	1,13	1,09	3
	6	24	2	2,66	0,75	0,79	2
	7	25	4	2,67	1,50	0,99	3
	8	26	2	2,68	0,75	1,05	3
	9	27	3	2,69	1,12	1,17	3
	10	28	2	2,69	0,74	1,03	3
	11	29	2	2,70	0,74	0,80	2
	12	30	4	2,71	1,47	0,98	3
2019	1	31	2	2,72	0,74	1,17	3
	2	32	1	2,73	0,37	1,03	3
	3	33	2	2,74	0,73	0,73	2
	4	34	2	2,75	0,73	1,17	3
	5	35	4	2,76	1,45	1,09	3
	6	36	2	2,76	0,72	0,79	2
	7	37	4	2,77	1,44	0,99	3
	8	38	3	2,78	1,08	1,05	3
	9	39	3	2,79	1,07	1,17	3
	10	40	3	2,80	1,07	1,03	3
	11	41	2	2,81	0,71	0,80	2
	12	42	1	2,82	0,35	0,98	3

	1	43	4	2,83	1,42	1,17	3
	2	44	2	2,83	0,71	1,03	3
	3	45	2	2,84	0,70	0,73	2
	4	46	4	2,85	1,40	1,17	3
	5	47	3	2,86	1,05	1,09	3
2020	6	48	2	2,87	0,70	0,79	2
	7	49	0	2,88	0,00	0,99	3
	8	50	3	2,89	1,04	1,05	3
	9	51	6	2,90	2,07	1,17	3
	10	52	4	2,90	1,38	1,03	3
	11	53	4	2,91	1,37	0,80	2
	12	54	2	2,92	0,68	0,98	3
	1	55	4	2,93	1,36	1,17	3
	2	56	4	2,94	1,36	1,03	3
	3	57	2	2,95	0,68	0,73	2
	4	58	3	2,96	1,01	1,17	3
	5	59	3	2,97	1,01	1,09	3
2021	6	60	3	2,97	1,01	0,79	2
	7	61		2,98		0,99	3
	8	62		2,99		1,05	3
	9	63		3,00		1,17	3
	10	64		3,01		1,03	3
	11	65		3,02		0,80	2
	12	66		3,03		0,98	3
	1	67		3,04		1,17	4
	2	68		3,04		1,03	3
	3	69		3,05		0,73	2
	4	70		3,06		1,17	4
	5	71		3,07		1,09	3
2022	6	72		3,08		0,79	2
	7	73		3,09		0,99	3
	8	74		3,10		1,05	3
	9	75		3,11		1,17	4
	10	76		3,11		1,03	3
	11	77		3,12		0,80	3
	12	78		3,13		0,98	3
	1	79		3,14		1,17	4
	2	80		3,15		1,03	3
	3	81		3,16		0,73	2
2023	4	82		3,17		1,17	4
	5	83		3,18		1,09	3
	6	84		3,18		0,79	3
	7	85		3,19		0,99	3
	8	86		3,20		1,05	3

	9	87	3,21	1,17	4
	10	88	3,22	1,03	3
	11	89	3,23	0,80	3
	12	90	3,24	0,98	3
	1	91	3,25	1,17	4
	2	92	3,25	1,03	3
	3	93	3,26	0,73	2
	4	94	3,27	1,17	4
	5	95	3,28	1,09	4
2024	6	96	3,29	0,79	3
	7	97	3,30	0,99	3
	8	98	3,31	1,05	3
	9	99	3,32	1,17	4
	10	100	3,32	1,03	3
	11	101	3,33	0,80	3
	12	102	3,34	0,98	3
	1	103	3,35	1,17	4
	2	104	3,36	1,03	3
	3	105	3,37	0,73	2
	4	106	3,38	1,17	4
	5	107	3,39	1,09	4
2025	6	108	3,39	0,79	3
	7	109	3,40	0,99	3
	8	110	3,41	1,05	4
	9	111	3,42	1,17	4
	10	112	3,43	1,03	4
	11	113	3,44	0,80	3
	12	114	3,45	0,98	3
	1	115	3,46	1,17	4
	2	116	3,46	1,03	4
2026	3	117	3,47	0,73	3
	4	118	3,48	1,17	4
	5	119	3,49	1,09	4
	6	120	3,50	0,79	3

Fuente: Basado en los datos brindados por Dorys Romero propietaria de Almacén “El Resorte”, Abad (2021).

Determinación de la demanda Llanta Rencauche 750R16							
Año	Mes	Periodo	Ventas	Tendencia	Ciclo	Factor	Línea ajustada
	7	1	2	2,24	0,89	0,94	2
	8	2	3	2,25	1,33	0,87	2
2016	9	3	1	2,26	0,44	0,76	2
	10	4	4	2,28	1,76	1,19	3
	11	5	0	2,29	0,00	0,67	2
	12	6	5	2,31	2,17	1,03	2

2017	1	7	2	2,32	0,86	0,85	2
	2	8	4	2,33	1,71	1,34	3
	3	9	1	2,35	0,43	0,95	2
	4	10	2	2,36	0,85	0,95	2
	5	11	3	2,38	1,26	1,25	3
	6	12	2	2,39	0,84	1,20	3
	7	13	3	2,40	1,25	0,94	2
	8	14	1	2,42	0,41	0,87	2
	9	15	2	2,43	0,82	0,76	2
	10	16	4	2,45	1,63	1,19	3
	11	17	2	2,46	0,81	0,67	2
	12	18	3	2,47	1,21	1,03	3
2018	1	19	4	2,49	1,61	0,85	2
	2	20	2	2,50	0,80	1,34	3
	3	21	3	2,52	1,19	0,95	2
	4	22	2	2,53	0,79	0,95	2
	5	23	3	2,54	1,18	1,25	3
	6	24	2	2,56	0,78	1,20	3
	7	25	2	2,57	0,78	0,94	2
	8	26	4	2,59	1,55	0,87	2
	9	27	2	2,60	0,77	0,76	2
	10	28	3	2,61	1,15	1,19	3
	11	29	3	2,63	1,14	0,67	2
	12	30	2	2,64	0,76	1,03	3
2019	1	31	2	2,66	0,75	0,85	2
	2	32	4	2,67	1,50	1,34	4
	3	33	2	2,69	0,74	0,95	3
	4	34	2	2,70	0,74	0,95	3
	5	35	4	2,71	1,47	1,25	3
	6	36	2	2,73	0,73	1,20	3
	7	37	3	2,74	1,09	0,94	3
	8	38	2	2,76	0,73	0,87	2
	9	39	3	2,77	1,08	0,76	2
	10	40	3	2,78	1,08	1,19	3
	11	41	2	2,80	0,71	0,67	2
	12	42	1	2,81	0,36	1,03	3
2020	1	43	1	2,83	0,35	0,85	2
	2	44	2	2,84	0,70	1,34	4
	3	45	3	2,85	1,05	0,95	3
	4	46	4	2,87	1,39	0,95	3
	5	47	2	2,88	0,69	1,25	4
	6	48	4	2,90	1,38	1,20	3
	7	49	2	2,91	0,69	0,94	3
	8	50	1	2,92	0,34	0,87	3

	9	51	2	2,94	0,68	0,76	2
	10	52	1	2,95	0,34	1,19	4
	11	53	2	2,97	0,67	0,67	2
	12	54	2	2,98	0,67	1,03	3
	1	55	2	2,99	0,67	0,85	3
	2	56	6	3,01	1,99	1,34	4
	3	57	4	3,02	1,32	0,95	3
	4	58	3	3,04	0,99	0,95	3
	5	59	5	3,05	1,64	1,25	4
2021	6	60	7	3,06	2,28	1,20	4
	7	61		3,08		0,94	3
	8	62		3,09		0,87	3
	9	63		3,11		0,76	2
	10	64		3,12		1,19	4
	11	65		3,13		0,67	2
	12	66		3,15		1,03	3
	1	67		3,16		0,85	3
	2	68		3,18		1,34	4
	3	69		3,19		0,95	3
	4	70		3,20		0,95	3
	5	71		3,22		1,25	4
2022	6	72		3,23		1,20	4
	7	73		3,25		0,94	3
	8	74		3,26		0,87	3
	9	75		3,27		0,76	2
	10	76		3,29		1,19	4
	11	77		3,30		0,67	2
	12	78		3,32		1,03	3
	1	79		3,33		0,85	3
	2	80		3,34		1,34	4
	3	81		3,36		0,95	3
	4	82		3,37		0,95	3
	5	83		3,39		1,25	4
2023	6	84		3,40		1,20	4
	7	85		3,41		0,94	3
	8	86		3,43		0,87	3
	9	87		3,44		0,76	3
	10	88		3,46		1,19	4
	11	89		3,47		0,67	2
	12	90		3,48		1,03	4
	1	91		3,50		0,85	3
2024	2	92		3,51		1,34	5
	3	93		3,53		0,95	3
	4	94		3,54		0,95	3

	5	95	3,56	1,25	4
	6	96	3,57	1,20	4
	7	97	3,58	0,94	3
	8	98	3,60	0,87	3
	9	99	3,61	0,76	3
	10	100	3,63	1,19	4
	11	101	3,64	0,67	2
	12	102	3,65	1,03	4
	1	103	3,67	0,85	3
	2	104	3,68	1,34	5
	3	105	3,70	0,95	4
	4	106	3,71	0,95	4
	5	107	3,72	1,25	5
2025	6	108	3,74	1,20	4
	7	109	3,75	0,94	4
	8	110	3,77	0,87	3
	9	111	3,78	0,76	3
	10	112	3,79	1,19	5
	11	113	3,81	0,67	3
	12	114	3,82	1,03	4
	1	115	3,84	0,85	3
	2	116	3,85	1,34	5
2026	3	117	3,86	0,95	4
	4	118	3,88	0,95	4
	5	119	3,89	1,25	5
	6	120	3,91	1,20	5

Fuente: Basado en los datos brindados por Dorys Romero propietaria de Almacén “El Resorte”, Abad (2021).

Determinación de la demanda Llanta Rencauche R215-75-14							
Año	Mes	Periodo	Ventas	Tendencia	Ciclo	Factor	Línea ajustada
	7	1	3	2,39	1,26	0,78	2
	8	2	2	2,39	0,84	0,78	2
2016	9	3	1	2,40	0,42	1,07	3
	10	4	2	2,41	0,83	1,22	3
	11	5	2	2,42	0,83	0,47	1
	12	6	1	2,43	0,41	0,69	2
	1	7	4	2,43	1,64	1,45	4
	2	8	2	2,44	0,82	1,53	4
	3	9	0	2,45	0,00	0,74	2
2017	4	10	3	2,46	1,22	0,99	2
	5	11	5	2,46	2,03	1,23	3
	6	12	2	2,47	0,81	1,04	3
	7	13	1	2,48	0,40	0,78	2
	8	14	3	2,49	1,21	0,78	2

	9	15	2	2,50	0,80	1,07	3
	10	16	3	2,50	1,20	1,22	3
	11	17	1	2,51	0,40	0,47	1
	12	18	3	2,52	1,19	0,69	2
	1	19	4	2,53	1,58	1,45	4
	2	20	6	2,53	2,37	1,53	4
	3	21	3	2,54	1,18	0,74	2
	4	22	3	2,55	1,18	0,99	3
	5	23	4	2,56	1,56	1,23	3
2018	6	24	2	2,57	0,78	1,04	3
	7	25	1	2,57	0,39	0,78	2
	8	26	2	2,58	0,77	0,78	2
	9	27	5	2,59	1,93	1,07	3
	10	28	3	2,60	1,16	1,22	3
	11	29	2	2,60	0,77	0,47	1
	12	30	1	2,61	0,38	0,69	2
	1	31	4	2,62	1,53	1,45	4
	2	32	5	2,63	1,90	1,53	4
	3	33	2	2,64	0,76	0,74	2
	4	34	2	2,64	0,76	0,99	3
	5	35	3	2,65	1,13	1,23	3
2019	6	36	3	2,66	1,13	1,04	3
	7	37	5	2,67	1,87	0,78	2
	8	38	0	2,68	0,00	0,78	2
	9	39	2	2,68	0,75	1,07	3
	10	40	5	2,69	1,86	1,22	3
	11	41	1	2,70	0,37	0,47	1
	12	42	2	2,71	0,74	0,69	2
	1	43	2	2,71	0,74	1,45	4
	2	44	5	2,72	1,84	1,53	4
	3	45	1	2,73	0,37	0,74	2
	4	46	2	2,74	0,73	0,99	3
	5	47	0	2,75	0,00	1,23	3
2020	6	48	3	2,75	1,09	1,04	3
	7	49	0	2,76	0,00	0,78	2
	8	50	3	2,77	1,08	0,78	2
	9	51	4	2,78	1,44	1,07	3
	10	52	3	2,78	1,08	1,22	3
	11	53	0	2,79	0,00	0,47	1
	12	54	2	2,80	0,71	0,69	2
	1	55	5	2,81	1,78	1,45	4
2021	2	56	2	2,82	0,71	1,53	4
	3	57	4	2,82	1,42	0,74	2
	4	58	3	2,83	1,06	0,99	3

	5	59	4	2,84	1,41	1,23	3
	6	60	4	2,85	1,40	1,04	3
	7	61		2,85		0,78	2
	8	62		2,86		0,78	2
	9	63		2,87		1,07	3
	10	64		2,88		1,22	4
	11	65		2,89		0,47	1
	12	66		2,89		0,69	2
	1	67		2,90		1,45	4
	2	68		2,91		1,53	4
	3	69		2,92		0,74	2
	4	70		2,93		0,99	3
	5	71		2,93		1,23	4
2022	6	72		2,94		1,04	3
	7	73		2,95		0,78	2
	8	74		2,96		0,78	2
	9	75		2,96		1,07	3
	10	76		2,97		1,22	4
	11	77		2,98		0,47	1
	12	78		2,99		0,69	2
	1	79		3,00		1,45	4
	2	80		3,00		1,53	5
	3	81		3,01		0,74	2
	4	82		3,02		0,99	3
	5	83		3,03		1,23	4
2023	6	84		3,03		1,04	3
	7	85		3,04		0,78	2
	8	86		3,05		0,78	2
	9	87		3,06		1,07	3
	10	88		3,07		1,22	4
	11	89		3,07		0,47	1
	12	90		3,08		0,69	2
	1	91		3,09		1,45	4
	2	92		3,10		1,53	5
	3	93		3,10		0,74	2
	4	94		3,11		0,99	3
	5	95		3,12		1,23	4
2024	6	96		3,13		1,04	3
	7	97		3,14		0,78	2
	8	98		3,14		0,78	2
	9	99		3,15		1,07	3
	10	100		3,16		1,22	4
	11	101		3,17		0,47	1
	12	102		3,17		0,69	2

2025	1	103	3,18	1,45	5
	2	104	3,19	1,53	5
	3	105	3,20	0,74	2
	4	106	3,21	0,99	3
	5	107	3,21	1,23	4
	6	108	3,22	1,04	3
	7	109	3,23	0,78	3
	8	110	3,24	0,78	3
	9	111	3,25	1,07	3
	10	112	3,25	1,22	4
	11	113	3,26	0,47	2
	12	114	3,27	0,69	2
2026	1	115	3,28	1,45	5
	2	116	3,28	1,53	5
	3	117	3,29	0,74	2
	4	118	3,30	0,99	3
	5	119	3,31	1,23	4
	6	120	3,32	1,04	3

Fuente: Basado en los datos brindados por Dorys Romero propietaria de Almacén “El Resorte”, Abad (2021).

Determinación de la demanda Llanta Rencauche R215-75-15								
Año	Mes	Periodo	Ventas	Tendencia	Ciclo	Factor	Línea ajustada	
2016	7	1	2	2,35	0,85	1,13	3	
	8	2	3	2,39	1,26	0,88	2	
	9	3	2	2,42	0,83	0,83	2	
	10	4	3	2,45	1,22	0,91	2	
	11	5	3	2,48	1,21	0,83	2	
	12	6	4	2,52	1,59	1,17	3	
	1	7	3	2,55	1,18	1,12	3	
	2	8	4	2,58	1,55	1,37	4	
	3	9	2	2,61	0,76	0,90	2	
	4	10	2	2,65	0,76	0,70	2	
	5	11	1	2,68	0,37	1,19	3	
	6	12	3	2,71	1,11	1,00	3	
2017	7	13	4	2,75	1,46	1,13	3	
	8	14	5	2,78	1,80	0,88	2	
	9	15	3	2,81	1,07	0,83	2	
	10	16	1	2,84	0,35	0,91	3	
	11	17	2	2,88	0,70	0,83	2	
	12	18	2	2,91	0,69	1,17	3	
	1	19	2	2,94	0,68	1,12	3	
	2018	2	20	4	2,97	1,35	1,37	4
		3	21	5	3,01	1,66	0,90	3
		4	22	2	3,04	0,66	0,70	2

	5	23	6	3,07	1,95	1,19	4
	6	24	2	3,10	0,64	1,00	3
	7	25	3	3,14	0,96	1,13	4
	8	26	0	3,17	0,00	0,88	3
	9	27	2	3,20	0,62	0,83	3
	10	28	1	3,24	0,31	0,91	3
	11	29	4	3,27	1,22	0,83	3
	12	30	5	3,30	1,51	1,17	4
	1	31	4	3,33	1,20	1,12	4
	2	32	4	3,37	1,19	1,37	5
	3	33	2	3,40	0,59	0,90	3
	4	34	3	3,43	0,87	0,70	2
	5	35	3	3,46	0,87	1,19	4
2019	6	36	2	3,50	0,57	1,00	3
	7	37	4	3,53	1,13	1,13	4
	8	38	2	3,56	0,56	0,88	3
	9	39	4	3,59	1,11	0,83	3
	10	40	6	3,63	1,65	0,91	3
	11	41	2	3,66	0,55	0,83	3
	12	42	4	3,69	1,08	1,17	4
	1	43	5	3,72	1,34	1,12	4
	2	44	5	3,76	1,33	1,37	5
	3	45	1	3,79	0,26	0,90	3
	4	46	2	3,82	0,52	0,70	3
	5	47	6	3,86	1,56	1,19	5
2020	6	48	4	3,89	1,03	1,00	4
	7	49	5	3,92	1,28	1,13	4
	8	50	3	3,95	0,76	0,88	3
	9	51	2	3,99	0,50	0,83	3
	10	52	4	4,02	1,00	0,91	4
	11	53	2	4,05	0,49	0,83	3
	12	54	4	4,08	0,98	1,17	5
	1	55	5	4,12	1,21	1,12	5
	2	56	6	4,15	1,45	1,37	6
	3	57	5	4,18	1,20	0,90	4
	4	58	3	4,21	0,71	0,70	3
	5	59	5	4,25	1,18	1,19	5
2021	6	60	7	4,28	1,64	1,00	4
	7	61		4,31		1,13	5
	8	62		4,35		0,88	4
	9	63		4,38		0,83	4
	10	64		4,41		0,91	4
	11	65		4,44		0,83	4
	12	66		4,48		1,17	5

	1	67	4,51	1,12	5
	2	68	4,54	1,37	6
	3	69	4,57	0,90	4
	4	70	4,61	0,70	3
	5	71	4,64	1,19	5
2022	6	72	4,67	1,00	5
	7	73	4,70	1,13	5
	8	74	4,74	0,88	4
	9	75	4,77	0,83	4
	10	76	4,80	0,91	4
	11	77	4,83	0,83	4
	12	78	4,87	1,17	6
	1	79	4,90	1,12	6
	2	80	4,93	1,37	7
	3	81	4,97	0,90	4
	4	82	5,00	0,70	4
	5	83	5,03	1,19	6
2023	6	84	5,06	1,00	5
	7	85	5,10	1,13	6
	8	86	5,13	0,88	4
	9	87	5,16	0,83	4
	10	88	5,19	0,91	5
	11	89	5,23	0,83	4
	12	90	5,26	1,17	6
	1	91	5,29	1,12	6
	2	92	5,32	1,37	7
	3	93	5,36	0,90	5
	4	94	5,39	0,70	4
	5	95	5,42	1,19	6
2024	6	96	5,46	1,00	5
	7	97	5,49	1,13	6
	8	98	5,52	0,88	5
	9	99	5,55	0,83	5
	10	100	5,59	0,91	5
	11	101	5,62	0,83	5
	12	102	5,65	1,17	7
	1	103	5,68	1,12	6
	2	104	5,72	1,37	8
	3	105	5,75	0,90	5
	4	106	5,78	0,70	4
2025	5	107	5,81	1,19	7
	6	108	5,85	1,00	6
	7	109	5,88	1,13	7
	8	110	5,91	0,88	5

	9	111	5,94	0,83	5
	10	112	5,98	0,91	5
	11	113	6,01	0,83	5
	12	114	6,04	1,17	7
	1	115	6,08	1,12	7
	2	116	6,11	1,37	8
2026	3	117	6,14	0,90	5
	4	118	6,17	0,70	4
	5	119	6,21	1,19	7
	6	120	6,24	1,00	6

Fuente: Basado en los datos brindados por Dorys Romero propietaria de Almacén “El Resorte”, Abad (2021).

Determinación de la demanda Llanta Rencauche R235-60-15							
Año	Mes	Periodo	Ventas	Tendencia	Ciclo	Factor	Línea ajustada
2016	7	1	4	2,34	1,71	1,03	2
	8	2	2	2,34	0,85	0,94	2
	9	3	3	2,34	1,28	1,11	3
	10	4	1	2,34	0,43	0,77	2
	11	5	2	2,34	0,86	0,77	2
	12	6	3	2,34	1,28	1,11	3
2017	1	7	4	2,34	1,71	1,46	3
	2	8	0	2,34	0,00	0,77	2
	3	9	4	2,34	1,71	1,37	3
	4	10	3	2,34	1,28	1,11	3
	5	11	3	2,34	1,28	0,60	1
	6	12	0	2,34	0,00	0,94	2
	7	13	0	2,34	0,00	1,03	2
	8	14	4	2,34	1,71	0,94	2
	9	15	3	2,34	1,28	1,11	3
	10	16	4	2,34	1,71	0,77	2
	11	17	1	2,34	0,43	0,77	2
	12	18	2	2,34	0,86	1,11	3
2018	1	19	4	2,34	1,71	1,46	3
	2	20	3	2,34	1,28	0,77	2
	3	21	0	2,34	0,00	1,37	3
	4	22	4	2,34	1,71	1,11	3
	5	23	0	2,34	0,00	0,60	1
	6	24	4	2,33	1,71	0,94	2
	7	25	3	2,33	1,29	1,03	2
	8	26	3	2,33	1,29	0,94	2
	9	27	0	2,33	0,00	1,11	3
	10	28	4	2,33	1,71	0,77	2
	11	29	2	2,33	0,86	0,77	2
	12	30	3	2,33	1,29	1,11	3

	1	31	4	2,33	1,71	1,46	3
	2	32	2	2,33	0,86	0,77	2
	3	33	4	2,33	1,71	1,37	3
	4	34	1	2,33	0,43	1,11	3
	5	35	0	2,33	0,00	0,60	1
2019	6	36	0	2,33	0,00	0,94	2
	7	37	1	2,33	0,43	1,03	2
	8	38	2	2,33	0,86	0,94	2
	9	39	4	2,33	1,72	1,11	3
	10	40	0	2,33	0,00	0,77	2
	11	41	2	2,33	0,86	0,77	2
	12	42	4	2,33	1,72	1,11	3
	1	43	1	2,33	0,43	1,46	3
	2	44	2	2,33	0,86	0,77	2
	3	45	4	2,33	1,72	1,37	3
	4	46	3	2,33	1,29	1,11	3
	5	47	0	2,33	0,00	0,60	1
2020	6	48	2	2,33	0,86	0,94	2
	7	49	4	2,33	1,72	1,03	2
	8	50	0	2,33	0,00	0,94	2
	9	51	3	2,33	1,29	1,11	3
	10	52	0	2,33	0,00	0,77	2
	11	53	2	2,33	0,86	0,77	2
	12	54	1	2,33	0,43	1,11	3
	1	55	4	2,33	1,72	1,46	3
	2	56	2	2,33	0,86	0,77	2
	3	57	4	2,33	1,72	1,37	3
	4	58	2	2,33	0,86	1,11	3
	5	59	4	2,33	1,72	0,60	1
2021	6	60	5	2,33	2,15	0,94	2
	7	61		2,33		1,03	2
	8	62		2,33		0,94	2
	9	63		2,33		1,11	3
	10	64		2,33		0,77	2
	11	65		2,33		0,77	2
	12	66		2,33		1,11	3
	1	67		2,33		1,46	3
	2	68		2,32		0,77	2
	3	69		2,32		1,37	3
2022	4	70		2,32		1,11	3
	5	71		2,32		0,60	1
	6	72		2,32		0,94	2
	7	73		2,32		1,03	2
	8	74		2,32		0,94	2

	9	75	2,32	1,11	3
	10	76	2,32	0,77	2
	11	77	2,32	0,77	2
	12	78	2,32	1,11	3
	1	79	2,32	1,46	3
	2	80	2,32	0,77	2
	3	81	2,32	1,37	3
	4	82	2,32	1,11	3
	5	83	2,32	0,60	1
2023	6	84	2,32	0,94	2
	7	85	2,32	1,03	2
	8	86	2,32	0,94	2
	9	87	2,32	1,11	3
	10	88	2,32	0,77	2
	11	89	2,32	0,77	2
	12	90	2,32	1,11	3
	1	91	2,32	1,46	3
	2	92	2,32	0,77	2
	3	93	2,32	1,37	3
	4	94	2,32	1,11	3
	5	95	2,32	0,60	1
2024	6	96	2,32	0,94	2
	7	97	2,32	1,03	2
	8	98	2,32	0,94	2
	9	99	2,32	1,11	3
	10	100	2,32	0,77	2
	11	101	2,32	0,77	2
	12	102	2,32	1,11	3
	1	103	2,32	1,46	3
	2	104	2,32	0,77	2
	3	105	2,32	1,37	3
	4	106	2,32	1,11	3
	5	107	2,32	0,60	1
2025	6	108	2,32	0,94	2
	7	109	2,32	1,03	2
	8	110	2,32	0,94	2
	9	111	2,32	1,11	3
	10	112	2,32	0,77	2
	11	113	2,31	0,77	2
	12	114	2,31	1,11	3
	1	115	2,31	1,46	3
2026	2	116	2,31	0,77	2
	3	117	2,31	1,37	3
	4	118	2,31	1,11	3

5	119	2,31	0,60	1
6	120	2,31	0,94	2

Fuente: Basado en los datos brindados por Dorys Romero propietaria de Almacén “El Resorte”, Abad (2021).

Determinación de la demanda Llanta Rencauche R235-75-15							
Año	Mes	Periodo	Ventas	Tendencia	Ciclo	Factor	Línea ajustada
2016	7	1	4	3,05	1,31	0,84	3
	8	2	4	3,07	1,30	1,05	3
	9	3	2	3,09	0,65	0,98	3
	10	4	3	3,11	0,96	0,75	2
	11	5	5	3,14	1,59	1,00	3
	12	6	4	3,16	1,27	1,19	4
	1	7	3	3,18	0,94	1,06	3
	2	8	2	3,20	0,62	1,07	3
	3	9	4	3,23	1,24	1,06	3
	4	10	2	3,25	0,62	0,73	2
	5	11	3	3,27	0,92	0,95	3
	6	12	5	3,30	1,52	1,34	4
2017	7	13	2	3,32	0,60	0,84	3
	8	14	2	3,34	0,60	1,05	4
	9	15	3	3,36	0,89	0,98	3
	10	16	4	3,39	1,18	0,75	3
	11	17	2	3,41	0,59	1,00	3
	12	18	5	3,43	1,46	1,19	4
	1	19	2	3,45	0,58	1,06	4
	2	20	5	3,48	1,44	1,07	4
	3	21	3	3,50	0,86	1,06	4
	4	22	2	3,52	0,57	0,73	3
	5	23	4	3,55	1,13	0,95	3
	6	24	4	3,57	1,12	1,34	5
2018	7	25	2	3,59	0,56	0,84	3
	8	26	4	3,61	1,11	1,05	4
	9	27	5	3,64	1,37	0,98	4
	10	28	3	3,66	0,82	0,75	3
	11	29	4	3,68	1,09	1,00	4
	12	30	3	3,71	0,81	1,19	4
	1	31	7	3,73	1,88	1,06	4
	2	32	6	3,75	1,60	1,07	4
	3	33	4	3,77	1,06	1,06	4
	4	34	3	3,80	0,79	0,73	3
	5	35	5	3,82	1,31	0,95	4
	6	36	3	3,84	0,78	1,34	5
2019	7	37	2	3,86	0,52	0,84	3
	8	38	4	3,89	1,03	1,05	4

	9	39	4	3,91	1,02	0,98	4
	10	40	3	3,93	0,76	0,75	3
	11	41	4	3,96	1,01	1,00	4
	12	42	5	3,98	1,26	1,19	5
	1	43	2	4,00	0,50	1,06	4
	2	44	4	4,02	0,99	1,07	4
	3	45	4	4,05	0,99	1,06	4
	4	46	3	4,07	0,74	0,73	3
	5	47	0	4,09	0,00	0,95	4
2020	6	48	6	4,11	1,46	1,34	6
	7	49	5	4,14	1,21	0,84	3
	8	50	5	4,16	1,20	1,05	4
	9	51	4	4,18	0,96	0,98	4
	10	52	0	4,21	0,00	0,75	3
	11	53	3	4,23	0,71	1,00	4
	12	54	5	4,25	1,18	1,19	5
	1	55	6	4,27	1,40	1,06	5
	2	56	3	4,30	0,70	1,07	5
	3	57	5	4,32	1,16	1,06	5
	4	58	4	4,34	0,92	0,73	3
	5	59	6	4,37	1,37	0,95	4
2021	6	60	8	4,39	1,82	1,34	6
	7	61		4,41		0,84	4
	8	62		4,43		1,05	5
	9	63		4,46		0,98	4
	10	64		4,48		0,75	3
	11	65		4,50		1,00	4
	12	66		4,52		1,19	5
	1	67		4,55		1,06	5
	2	68		4,57		1,07	5
	3	69		4,59		1,06	5
	4	70		4,62		0,73	3
	5	71		4,64		0,95	4
2022	6	72		4,66		1,34	6
	7	73		4,68		0,84	4
	8	74		4,71		1,05	5
	9	75		4,73		0,98	5
	10	76		4,75		0,75	4
	11	77		4,77		1,00	5
	12	78		4,80		1,19	6
	1	79		4,82		1,06	5
2023	2	80		4,84		1,07	5
	3	81		4,87		1,06	5
	4	82		4,89		0,73	4

	5	83	4,91	0,95	5
	6	84	4,93	1,34	7
	7	85	4,96	0,84	4
	8	86	4,98	1,05	5
	9	87	5,00	0,98	5
	10	88	5,03	0,75	4
	11	89	5,05	1,00	5
	12	90	5,07	1,19	6
	1	91	5,09	1,06	5
	2	92	5,12	1,07	5
	3	93	5,14	1,06	5
	4	94	5,16	0,73	4
	5	95	5,18	0,95	5
2024	6	96	5,21	1,34	7
	7	97	5,23	0,84	4
	8	98	5,25	1,05	6
	9	99	5,28	0,98	5
	10	100	5,30	0,75	4
	11	101	5,32	1,00	5
	12	102	5,34	1,19	6
	1	103	5,37	1,06	6
	2	104	5,39	1,07	6
	3	105	5,41	1,06	6
	4	106	5,43	0,73	4
	5	107	5,46	0,95	5
2025	6	108	5,48	1,34	7
	7	109	5,50	0,84	5
	8	110	5,53	1,05	6
	9	111	5,55	0,98	5
	10	112	5,57	0,75	4
	11	113	5,59	1,00	6
	12	114	5,62	1,19	7
	1	115	5,64	1,06	6
	2	116	5,66	1,07	6
	3	117	5,69	1,06	6
2026	4	118	5,71	0,73	4
	5	119	5,73	0,95	5
	6	120	5,75	1,34	8

Fuente: Basado en los datos brindados por Dorys Romero propietaria de Almacén “El Resorte”, Abad (2021).

Determinación de la demanda Llanta Rencauche R225-70-15							
Año	Mes	Periodo	Ventas	Tendencia	Ciclo	Factor	Línea ajustada
2016	7	1	4	1,90	2,10	1,50	3
	8	2	1	1,93	0,52	0,79	2

	9	3	2	1,95	1,03	1,34	3
	10	4	4	1,97	2,03	0,65	1
	11	5	5	1,99	2,51	1,00	2
	12	6	0	2,02	0,00	0,65	1
	1	7	4	2,04	1,96	1,59	3
	2	8	2	2,06	0,97	0,81	2
	3	9	0	2,08	0,00	1,29	3
	4	10	2	2,11	0,95	0,67	1
	5	11	0	2,13	0,00	0,55	1
2017	6	12	3	2,15	1,39	1,21	3
	7	13	3	2,17	1,38	1,50	3
	8	14	3	2,20	1,37	0,79	2
	9	15	3	2,22	1,35	1,34	3
	10	16	2	2,24	0,89	0,65	1
	11	17	0	2,26	0,00	1,00	2
	12	18	4	2,29	1,75	0,65	1
	1	19	4	2,31	1,73	1,59	4
	2	20	1	2,33	0,43	0,81	2
	3	21	3	2,35	1,27	1,29	3
	4	22	0	2,38	0,00	0,67	2
	5	23	0	2,40	0,00	0,55	1
2018	6	24	4	2,42	1,65	1,21	3
	7	25	3	2,44	1,23	1,50	4
	8	26	1	2,47	0,41	0,79	2
	9	27	3	2,49	1,21	1,34	3
	10	28	0	2,51	0,00	0,65	2
	11	29	2	2,53	0,79	1,00	3
	12	30	3	2,56	1,17	0,65	2
	1	31	4	2,58	1,55	1,59	4
	2	32	0	2,60	0,00	0,81	2
	3	33	4	2,62	1,53	1,29	3
	4	34	3	2,65	1,13	0,67	2
	5	35	3	2,67	1,12	0,55	1
2019	6	36	3	2,69	1,12	1,21	3
	7	37	4	2,71	1,47	1,50	4
	8	38	0	2,74	0,00	0,79	2
	9	39	4	2,76	1,45	1,34	4
	10	40	0	2,78	0,00	0,65	2
	11	41	3	2,80	1,07	1,00	3
	12	42	0	2,82	0,00	0,65	2
	1	43	4	2,85	1,40	1,59	5
2020	2	44	3	2,87	1,05	0,81	2
	3	45	5	2,89	1,73	1,29	4
	4	46	0	2,91	0,00	0,67	2

	5	47	2	2,94	0,68	0,55	2
	6	48	1	2,96	0,34	1,21	4
	7	49	4	2,98	1,34	1,50	4
	8	50	5	3,00	1,66	0,79	2
	9	51	5	3,03	1,65	1,34	4
	10	52	1	3,05	0,33	0,65	2
	11	53	2	3,07	0,65	1,00	3
	12	54	1	3,09	0,32	0,65	2
	1	55	4	3,12	1,28	1,59	5
	2	56	5	3,14	1,59	0,81	3
	3	57	6	3,16	1,90	1,29	4
	4	58	4	3,18	1,26	0,67	2
	5	59	3	3,21	0,94	0,55	2
2021	6	60	5	3,23	1,55	1,21	4
	7	61		3,25		1,50	5
	8	62		3,27		0,79	3
	9	63		3,30		1,34	4
	10	64		3,32		0,65	2
	11	65		3,34		1,00	3
	12	66		3,36		0,65	2
	1	67		3,39		1,59	5
	2	68		3,41		0,81	3
	3	69		3,43		1,29	4
	4	70		3,45		0,67	2
	5	71		3,48		0,55	2
2022	6	72		3,50		1,21	4
	7	73		3,52		1,50	5
	8	74		3,54		0,79	3
	9	75		3,57		1,34	5
	10	76		3,59		0,65	2
	11	77		3,61		1,00	4
	12	78		3,63		0,65	2
	1	79		3,66		1,59	6
	2	80		3,68		0,81	3
	3	81		3,70		1,29	5
	4	82		3,72		0,67	2
	5	83		3,75		0,55	2
2023	6	84		3,77		1,21	5
	7	85		3,79		1,50	6
	8	86		3,81		0,79	3
	9	87		3,84		1,34	5
	10	88		3,86		0,65	3
	11	89		3,88		1,00	4
	12	90		3,90		0,65	3

2024	1	91	3,92	1,59	6
	2	92	3,95	0,81	3
	3	93	3,97	1,29	5
	4	94	3,99	0,67	3
	5	95	4,01	0,55	2
	6	96	4,04	1,21	5
	7	97	4,06	1,50	6
	8	98	4,08	0,79	3
	9	99	4,10	1,34	5
	10	100	4,13	0,65	3
	11	101	4,15	1,00	4
	12	102	4,17	0,65	3
2025	1	103	4,19	1,59	7
	2	104	4,22	0,81	3
	3	105	4,24	1,29	5
	4	106	4,26	0,67	3
	5	107	4,28	0,55	2
	6	108	4,31	1,21	5
	7	109	4,33	1,50	7
	8	110	4,35	0,79	3
	9	111	4,37	1,34	6
	10	112	4,40	0,65	3
	11	113	4,42	1,00	4
	12	114	4,44	0,65	3
2026	1	115	4,46	1,59	7
	2	116	4,49	0,81	4
	3	117	4,51	1,29	6
	4	118	4,53	0,67	3
	5	119	4,55	0,55	2
	6	120	4,58	1,21	6

Fuente: Basado en los datos brindados por Dorys Romero propietaria de Almacén “El Resorte”, Abad (2021).

Determinación de la demanda Llanta Rencauche R245-70-16							
Año	Mes	Periodo	Ventas	Tendencia	Ciclo	Factor	Línea ajustada
2016	7	1	2	2,27	0,88	1,09	2
	8	2	0	2,29	0,00	0,82	2
	9	3	3	2,32	1,29	1,18	3
	10	4	3	2,34	1,28	0,84	2
	11	5	2	2,37	0,84	0,73	2
	12	6	4	2,40	1,67	1,41	3
2017	1	7	4	2,42	1,65	1,33	3
	2	8	0	2,45	0,00	0,60	1
	3	9	5	2,47	2,02	1,30	3
	4	10	0	2,50	0,00	0,99	2

	5	11	2	2,52	0,79	0,90	2
	6	12	4	2,55	1,57	0,82	2
	7	13	4	2,57	1,55	1,09	3
	8	14	3	2,60	1,15	0,82	2
	9	15	3	2,62	1,14	1,18	3
	10	16	4	2,65	1,51	0,84	2
	11	17	0	2,67	0,00	0,73	2
	12	18	3	2,70	1,11	1,41	4
	1	19	4	2,72	1,47	1,33	4
	2	20	0	2,75	0,00	0,60	2
	3	21	3	2,78	1,08	1,30	4
	4	22	4	2,80	1,43	0,99	3
	5	23	5	2,83	1,77	0,90	3
2018	6	24	0	2,85	0,00	0,82	2
	7	25	6	2,88	2,09	1,09	3
	8	26	6	2,90	2,07	0,82	2
	9	27	4	2,93	1,37	1,18	3
	10	28	0	2,95	0,00	0,84	2
	11	29	3	2,98	1,01	0,73	2
	12	30	5	3,00	1,66	1,41	4
	1	31	2	3,03	0,66	1,33	4
	2	32	4	3,05	1,31	0,60	2
	3	33	0	3,08	0,00	1,30	4
	4	34	3	3,11	0,97	0,99	3
	5	35	0	3,13	0,00	0,90	3
2019	6	36	3	3,16	0,95	0,82	3
	7	37	3	3,18	0,94	1,09	3
	8	38	0	3,21	0,00	0,82	3
	9	39	4	3,23	1,24	1,18	4
	10	40	0	3,26	0,00	0,84	3
	11	41	4	3,28	1,22	0,73	2
	12	42	5	3,31	1,51	1,41	5
	1	43	5	3,33	1,50	1,33	4
	2	44	3	3,36	0,89	0,60	2
	3	45	6	3,38	1,77	1,30	4
	4	46	5	3,41	1,47	0,99	3
	5	47	3	3,44	0,87	0,90	3
2020	6	48	0	3,46	0,00	0,82	3
	7	49	0	3,49	0,00	1,09	4
	8	50	3	3,51	0,85	0,82	3
	9	51	3	3,54	0,85	1,18	4
	10	52	5	3,56	1,40	0,84	3
	11	53	2	3,59	0,56	0,73	3
	12	54	4	3,61	1,11	1,41	5

2021	1	55	5	3,64	1,37	1,33	5
	2	56	3	3,66	0,82	0,60	2
	3	57	6	3,69	1,63	1,30	5
	4	58	4	3,71	1,08	0,99	4
	5	59	4	3,74	1,07	0,90	3
	6	60	6	3,77	1,59	0,82	3
	7	61		3,79		1,09	4
	8	62		3,82		0,82	3
	9	63		3,84		1,18	5
	10	64		3,87		0,84	3
	11	65		3,89		0,73	3
	12	66		3,92		1,41	6
2022	1	67		3,94		1,33	5
	2	68		3,97		0,60	2
	3	69		3,99		1,30	5
	4	70		4,02		0,99	4
	5	71		4,04		0,90	4
	6	72		4,07		0,82	3
	7	73		4,09		1,09	4
	8	74		4,12		0,82	3
	9	75		4,15		1,18	5
	10	76		4,17		0,84	3
	11	77		4,20		0,73	3
	12	78		4,22		1,41	6
2023	1	79		4,25		1,33	6
	2	80		4,27		0,60	3
	3	81		4,30		1,30	6
	4	82		4,32		0,99	4
	5	83		4,35		0,90	4
	6	84		4,37		0,82	4
	7	85		4,40		1,09	5
	8	86		4,42		0,82	4
	9	87		4,45		1,18	5
	10	88		4,48		0,84	4
	11	89		4,50		0,73	3
	12	90		4,53		1,41	6
2024	1	91		4,55		1,33	6
	2	92		4,58		0,60	3
	3	93		4,60		1,30	6
	4	94		4,63		0,99	5
	5	95		4,65		0,90	4
	6	96		4,68		0,82	4
	7	97		4,70		1,09	5
	8	98		4,73		0,82	4

	9	99	4,75	1,18	6
	10	100	4,78	0,84	4
	11	101	4,81	0,73	3
	12	102	4,83	1,41	7
	1	103	4,86	1,33	6
	2	104	4,88	0,60	3
	3	105	4,91	1,30	6
	4	106	4,93	0,99	5
	5	107	4,96	0,90	4
2025	6	108	4,98	0,82	4
	7	109	5,01	1,09	5
	8	110	5,03	0,82	4
	9	111	5,06	1,18	6
	10	112	5,08	0,84	4
	11	113	5,11	0,73	4
	12	114	5,13	1,41	7
	1	115	5,16	1,33	7
	2	116	5,19	0,60	3
2026	3	117	5,21	1,30	7
	4	118	5,24	0,99	5
	5	119	5,26	0,90	5
	6	120	5,29	0,82	4

Fuente: Basado en los datos brindados por Dorys Romero propietaria de Almacén “El Resorte”, Abad (2021).

Determinación de la demanda Llanta Rencauche R245-75-16							
Año	Mes	Periodo	Ventas	Tendencia	Ciclo	Factor	Línea ajustada
	7	1	4	2,50	1,60	1,30	3
	8	2	2	2,49	0,80	0,90	2
2016	9	3	3	2,49	1,20	0,90	2
	10	4	3	2,49	1,20	0,65	2
	11	5	2	2,49	0,80	0,65	2
	12	6	4	2,49	1,61	1,47	4
	1	7	5	2,49	2,01	1,14	3
	2	8	0	2,48	0,00	0,99	2
	3	9	4	2,48	1,61	1,14	3
	4	10	0	2,48	0,00	0,41	1
	5	11	5	2,48	2,02	1,39	3
2017	6	12	3	2,48	1,21	1,06	3
	7	13	4	2,48	1,62	1,30	3
	8	14	0	2,48	0,00	0,90	2
	9	15	2	2,47	0,81	0,90	2
	10	16	0	2,47	0,00	0,65	2
	11	17	3	2,47	1,21	0,65	2
	12	18	4	2,47	1,62	1,47	4

2018	1	19	2	2,47	0,81	1,14	3
	2	20	3	2,47	1,22	0,99	2
	3	21	4	2,46	1,62	1,14	3
	4	22	0	2,46	0,00	0,41	1
	5	23	2	2,46	0,81	1,39	3
	6	24	4	2,46	1,63	1,06	3
	7	25	2	2,46	0,81	1,30	3
	8	26	4	2,46	1,63	0,90	2
	9	27	0	2,46	0,00	0,90	2
	10	28	3	2,45	1,22	0,65	2
	11	29	0	2,45	0,00	0,65	2
	12	30	4	2,45	1,63	1,47	4
2019	1	31	3	2,45	1,22	1,14	3
	2	32	1	2,45	0,41	0,99	2
	3	33	2	2,45	0,82	1,14	3
	4	34	0	2,44	0,00	0,41	1
	5	35	3	2,44	1,23	1,39	3
	6	36	2	2,44	0,82	1,06	3
	7	37	3	2,44	1,23	1,30	3
	8	38	1	2,44	0,41	0,90	2
	9	39	4	2,44	1,64	0,90	2
	10	40	2	2,44	0,82	0,65	2
	11	41	0	2,43	0,00	0,65	2
	12	42	2	2,43	0,82	1,47	4
2020	1	43	2	2,43	0,82	1,14	3
	2	44	4	2,43	1,65	0,99	2
	3	45	2	2,43	0,82	1,14	3
	4	46	2	2,43	0,82	0,41	1
	5	47	3	2,42	1,24	1,39	3
	6	48	0	2,42	0,00	1,06	3
	7	49	3	2,42	1,24	1,30	3
	8	50	4	2,42	1,65	0,90	2
	9	51	2	2,42	0,83	0,90	2
	10	52	0	2,42	0,00	0,65	2
	11	53	3	2,42	1,24	0,65	2
	12	54	4	2,41	1,66	1,47	4
2021	1	55	2	2,41	0,83	1,14	3
	2	56	4	2,41	1,66	0,99	2
	3	57	2	2,41	0,83	1,14	3
	4	58	3	2,41	1,25	0,41	1
	5	59	4	2,41	1,66	1,39	3
	6	60	4	2,40	1,66	1,06	3
	7	61		2,40		1,30	3
	8	62		2,40		0,90	2

	9	63	2,40	0,90	2
	10	64	2,40	0,65	2
	11	65	2,40	0,65	2
	12	66	2,40	1,47	4
	1	67	2,39	1,14	3
	2	68	2,39	0,99	2
	3	69	2,39	1,14	3
	4	70	2,39	0,41	1
	5	71	2,39	1,39	3
2022	6	72	2,39	1,06	3
	7	73	2,39	1,30	3
	8	74	2,38	0,90	2
	9	75	2,38	0,90	2
	10	76	2,38	0,65	2
	11	77	2,38	0,65	2
	12	78	2,38	1,47	3
	1	79	2,38	1,14	3
	2	80	2,37	0,99	2
	3	81	2,37	1,14	3
	4	82	2,37	0,41	1
	5	83	2,37	1,39	3
2023	6	84	2,37	1,06	3
	7	85	2,37	1,30	3
	8	86	2,37	0,90	2
	9	87	2,36	0,90	2
	10	88	2,36	0,65	2
	11	89	2,36	0,65	2
	12	90	2,36	1,47	3
	1	91	2,36	1,14	3
	2	92	2,36	0,99	2
	3	93	2,35	1,14	3
	4	94	2,35	0,41	1
	5	95	2,35	1,39	3
2024	6	96	2,35	1,06	2
	7	97	2,35	1,30	3
	8	98	2,35	0,90	2
	9	99	2,35	0,90	2
	10	100	2,34	0,65	2
	11	101	2,34	0,65	2
	12	102	2,34	1,47	3
	1	103	2,34	1,14	3
2025	2	104	2,34	0,99	2
	3	105	2,34	1,14	3
	4	106	2,33	0,41	1

	5	107	2,33	1,39	3
	6	108	2,33	1,06	2
	7	109	2,33	1,30	3
	8	110	2,33	0,90	2
	9	111	2,33	0,90	2
	10	112	2,33	0,65	2
	11	113	2,32	0,65	2
	12	114	2,32	1,47	3
	1	115	2,32	1,14	3
	2	116	2,32	0,99	2
2026	3	117	2,32	1,14	3
	4	118	2,32	0,41	1
	5	119	2,31	1,39	3
	6	120	2,31	1,06	2

Fuente: Basado en los datos brindados por Dorys Romero propietaria de Almacén “El Resorte”, Abad (2021).

Determinación de la demanda Llanta Rencauche R265-70-16							
Año	Mes	Periodo	Ventas	Tendencia	Ciclo	Factor	Línea ajustada
	7	1	4	1,75	2,29	1,48	3
	8	2	2	1,76	1,13	1,16	2
2016	9	3	3	1,78	1,69	1,00	2
	10	4	2	1,79	1,12	0,83	1
	11	5	1	1,80	0,56	0,73	1
	12	6	2	1,81	1,10	1,04	2
	1	7	3	1,83	1,64	1,39	3
	2	8	0	1,84	0,00	0,34	1
	3	9	3	1,85	1,62	1,40	3
	4	10	2	1,87	1,07	0,85	2
	5	11	2	1,88	1,06	0,99	2
2017	6	12	3	1,89	1,58	0,80	2
	7	13	2	1,91	1,05	1,48	3
	8	14	2	1,92	1,04	1,16	2
	9	15	1	1,93	0,52	1,00	2
	10	16	0	1,94	0,00	0,83	2
	11	17	1	1,96	0,51	0,73	1
	12	18	2	1,97	1,01	1,04	2
	1	19	2	1,98	1,01	1,39	3
	2	20	0	2,00	0,00	0,34	1
	3	21	3	2,01	1,49	1,40	3
2018	4	22	2	2,02	0,99	0,85	2
	5	23	1	2,04	0,49	0,99	2
	6	24	0	2,05	0,00	0,80	2
	7	25	3	2,06	1,46	1,48	3
	8	26	3	2,07	1,45	1,16	2

	9	27	4	2,09	1,92	1,00	2
	10	28	0	2,10	0,00	0,83	2
	11	29	2	2,11	0,95	0,73	2
	12	30	3	2,13	1,41	1,04	2
	1	31	2	2,14	0,93	1,39	3
	2	32	0	2,15	0,00	0,34	1
	3	33	3	2,17	1,39	1,40	3
	4	34	3	2,18	1,38	0,85	2
	5	35	2	2,19	0,91	0,99	2
2019	6	36	0	2,20	0,00	0,80	2
	7	37	3	2,22	1,35	1,48	3
	8	38	3	2,23	1,34	1,16	3
	9	39	2	2,24	0,89	1,00	2
	10	40	4	2,26	1,77	0,83	2
	11	41	0	2,27	0,00	0,73	2
	12	42	2	2,28	0,88	1,04	2
	1	43	4	2,30	1,74	1,39	3
	2	44	2	2,31	0,87	0,34	1
	3	45	3	2,32	1,29	1,40	3
	4	46	0	2,33	0,00	0,85	2
	5	47	3	2,35	1,28	0,99	2
2020	6	48	2	2,36	0,85	0,80	2
	7	49	3	2,37	1,26	1,48	4
	8	50	2	2,39	0,84	1,16	3
	9	51	0	2,40	0,00	1,00	2
	10	52	3	2,41	1,24	0,83	2
	11	53	4	2,43	1,65	0,73	2
	12	54	2	2,44	0,82	1,04	3
	1	55	4	2,45	1,63	1,39	3
	2	56	2	2,46	0,81	0,34	1
	3	57	3	2,48	1,21	1,40	3
	4	58	2	2,49	0,80	0,85	2
	5	59	3	2,50	1,20	0,99	2
2021	6	60	4	2,52	1,59	0,80	2
	7	61		2,53		1,48	4
	8	62		2,54		1,16	3
	9	63		2,56		1,00	3
	10	64		2,57		0,83	2
	11	65		2,58		0,73	2
	12	66		2,59		1,04	3
	1	67		2,61		1,39	4
2022	2	68		2,62		0,34	1
	3	69		2,63		1,40	4
	4	70		2,65		0,85	2

	5	71	2,66	0,99	3
	6	72	2,67	0,80	2
	7	73	2,69	1,48	4
	8	74	2,70	1,16	3
	9	75	2,71	1,00	3
	10	76	2,72	0,83	2
	11	77	2,74	0,73	2
	12	78	2,75	1,04	3
	1	79	2,76	1,39	4
	2	80	2,78	0,34	1
	3	81	2,79	1,40	4
	4	82	2,80	0,85	2
	5	83	2,82	0,99	3
2023	6	84	2,83	0,80	2
	7	85	2,84	1,48	4
	8	86	2,86	1,16	3
	9	87	2,87	1,00	3
	10	88	2,88	0,83	2
	11	89	2,89	0,73	2
	12	90	2,91	1,04	3
	1	91	2,92	1,39	4
	2	92	2,93	0,34	1
	3	93	2,95	1,40	4
	4	94	2,96	0,85	3
	5	95	2,97	0,99	3
2024	6	96	2,99	0,80	2
	7	97	3,00	1,48	4
	8	98	3,01	1,16	3
	9	99	3,02	1,00	3
	10	100	3,04	0,83	3
	11	101	3,05	0,73	2
	12	102	3,06	1,04	3
	1	103	3,08	1,39	4
	2	104	3,09	0,34	1
	3	105	3,10	1,40	4
	4	106	3,12	0,85	3
	5	107	3,13	0,99	3
2025	6	108	3,14	0,80	3
	7	109	3,15	1,48	5
	8	110	3,17	1,16	4
	9	111	3,18	1,00	3
	10	112	3,19	0,83	3
	11	113	3,21	0,73	2
	12	114	3,22	1,04	3

	1	115	3,23	1,39	4
	2	116	3,25	0,34	1
2026	3	117	3,26	1,40	5
	4	118	3,27	0,85	3
	5	119	3,28	0,99	3
	6	120	3,30	0,80	3

Fuente: Basado en los datos brindados por Dorys Romero propietaria de Almacén “El Resorte”, Abad (2021).

Determinación de la demanda Batería 48HP							
Año	Mes	Periodo	Ventas	Tendencia	Ciclo	Factor	Línea ajustada
	7	1	1	1,14	0,87	1,26	1
	8	2	2	1,16	1,72	1,35	2
2016	9	3	2	1,18	1,70	0,59	1
	10	4	1	1,19	0,84	0,89	1
	11	5	1	1,21	0,83	0,74	1
	12	6	3	1,22	2,46	1,43	2
	1	7	2	1,24	1,62	0,89	1
	2	8	0	1,25	0,00	1,22	2
	3	9	3	1,27	2,37	0,67	1
	4	10	0	1,28	0,00	0,94	1
	5	11	2	1,30	1,54	1,18	2
2017	6	12	0	1,31	0,00	0,88	1
	7	13	1	1,33	0,75	1,26	2
	8	14	2	1,35	1,49	1,35	2
	9	15	1	1,36	0,73	0,59	1
	10	16	1	1,38	0,73	0,89	1
	11	17	1	1,39	0,72	0,74	1
	12	18	2	1,41	1,42	1,43	2
	1	19	1	1,42	0,70	0,89	1
	2	20	4	1,44	2,78	1,22	2
	3	21	0	1,45	0,00	0,67	1
	4	22	3	1,47	2,04	0,94	1
	5	23	0	1,48	0,00	1,18	2
2018	6	24	2	1,50	1,33	0,88	1
	7	25	2	1,52	1,32	1,26	2
	8	26	2	1,53	1,31	1,35	2
	9	27	0	1,55	0,00	0,59	1
	10	28	2	1,56	1,28	0,89	1
	11	29	1	1,58	0,63	0,74	1
	12	30	1	1,59	0,63	1,43	2
	1	31	1	1,61	0,62	0,89	1
2019	2	32	2	1,62	1,23	1,22	2
	3	33	0	1,64	0,00	0,67	1
	4	34	1	1,65	0,60	0,94	2

	5	35	3	1,67	1,80	1,18	2
	6	36	1	1,68	0,59	0,88	1
	7	37	3	1,70	1,76	1,26	2
	8	38	2	1,72	1,17	1,35	2
	9	39	0	1,73	0,00	0,59	1
	10	40	1	1,75	0,57	0,89	2
	11	41	0	1,76	0,00	0,74	1
	12	42	2	1,78	1,13	1,43	3
	1	43	0	1,79	0,00	0,89	2
	2	44	2	1,81	1,11	1,22	2
	3	45	0	1,82	0,00	0,67	1
	4	46	2	1,84	1,09	0,94	2
	5	47	2	1,85	1,08	1,18	2
2020	6	48	1	1,87	0,53	0,88	2
	7	49	3	1,89	1,59	1,26	2
	8	50	2	1,90	1,05	1,35	3
	9	51	1	1,92	0,52	0,59	1
	10	52	2	1,93	1,04	0,89	2
	11	53	3	1,95	1,54	0,74	1
	12	54	3	1,96	1,53	1,43	3
	1	55	3	1,98	1,52	0,89	2
	2	56	2	1,99	1,00	1,22	2
	3	57	2	2,01	1,00	0,67	1
	4	58	2	2,02	0,99	0,94	2
	5	59	3	2,04	1,47	1,18	2
2021	6	60	4	2,06	1,95	0,88	2
	7	61		2,07		1,26	3
	8	62		2,09		1,35	3
	9	63		2,10		0,59	1
	10	64		2,12		0,89	2
	11	65		2,13		0,74	2
	12	66		2,15		1,43	3
	1	67		2,16		0,89	2
	2	68		2,18		1,22	3
	3	69		2,19		0,67	1
	4	70		2,21		0,94	2
	5	71		2,23		1,18	3
2022	6	72		2,24		0,88	2
	7	73		2,26		1,26	3
	8	74		2,27		1,35	3
	9	75		2,29		0,59	1
	10	76		2,30		0,89	2
	11	77		2,32		0,74	2
	12	78		2,33		1,43	3

	1	79	2,35	0,89	2
	2	80	2,36	1,22	3
	3	81	2,38	0,67	2
	4	82	2,40	0,94	2
	5	83	2,41	1,18	3
2023	6	84	2,43	0,88	2
	7	85	2,44	1,26	3
	8	86	2,46	1,35	3
	9	87	2,47	0,59	1
	10	88	2,49	0,89	2
	11	89	2,50	0,74	2
	12	90	2,52	1,43	4
	1	91	2,53	0,89	2
	2	92	2,55	1,22	3
	3	93	2,57	0,67	2
	4	94	2,58	0,94	2
	5	95	2,60	1,18	3
2024	6	96	2,61	0,88	2
	7	97	2,63	1,26	3
	8	98	2,64	1,35	4
	9	99	2,66	0,59	2
	10	100	2,67	0,89	2
	11	101	2,69	0,74	2
	12	102	2,70	1,43	4
	1	103	2,72	0,89	2
	2	104	2,74	1,22	3
	3	105	2,75	0,67	2
	4	106	2,77	0,94	3
	5	107	2,78	1,18	3
2025	6	108	2,80	0,88	2
	7	109	2,81	1,26	4
	8	110	2,83	1,35	4
	9	111	2,84	0,59	2
	10	112	2,86	0,89	3
	11	113	2,87	0,74	2
	12	114	2,89	1,43	4
	1	115	2,91	0,89	3
	2	116	2,92	1,22	4
2026	3	117	2,94	0,67	2
	4	118	2,95	0,94	3
	5	119	2,97	1,18	3
	6	120	2,98	0,88	3

Fuente: Basado en los datos brindados por Dorys Romero propietaria de Almacén “El Resorte”, Abad (2021).

Determinación de la demanda Batería NS40

Año	Mes	Periodo	Ventas	Tendencia	Ciclo	Factor	Línea ajustada
2016	7	1	5	3,34	1,50	1,18	4
	8	2	2	3,34	0,60	1,00	3
	9	3	2	3,34	0,60	1,00	3
	10	4	3	3,35	0,90	1,17	4
	11	5	6	3,35	1,79	0,82	3
	12	6	2	3,35	0,60	1,11	4
	1	7	2	3,35	0,60	0,76	3
	2	8	5	3,36	1,49	1,11	4
	3	9	2	3,36	0,60	0,82	3
	4	10	8	3,36	2,38	1,00	3
	5	11	5	3,36	1,49	1,11	4
	2017	6	12	2	3,37	0,59	0,93
7		13	4	3,37	1,19	1,18	4
8		14	3	3,37	0,89	1,00	3
9		15	4	3,37	1,19	1,00	3
10		16	3	3,38	0,89	1,17	4
11		17	2	3,38	0,59	0,82	3
12		18	7	3,38	2,07	1,11	4
1		19	2	3,39	0,59	0,76	3
2		20	3	3,39	0,89	1,11	4
3		21	2	3,39	0,59	0,82	3
4		22	0	3,39	0,00	1,00	3
2018		5	23	1	3,40	0,29	1,11
	6	24	4	3,40	1,18	0,93	3
	7	25	4	3,40	1,18	1,18	4
	8	26	3	3,40	0,88	1,00	3
	9	27	7	3,41	2,05	1,00	3
	10	28	5	3,41	1,47	1,17	4
	11	29	1	3,41	0,29	0,82	3
	12	30	3	3,42	0,88	1,11	4
	1	31	2	3,42	0,59	0,76	3
	2	32	4	3,42	1,17	1,11	4
	3	33	3	3,42	0,88	0,82	3
	2019	4	34	2	3,43	0,58	1,00
5		35	4	3,43	1,17	1,11	4
6		36	2	3,43	0,58	0,93	3
7		37	3	3,43	0,87	1,18	4
8		38	8	3,44	2,33	1,00	3
9		39	2	3,44	0,58	1,00	3
10		40	6	3,44	1,74	1,17	4
11		41	1	3,44	0,29	0,82	3
12		42	3	3,45	0,87	1,11	4

	1	43	3	3,45	0,87	0,76	3
	2	44	2	3,45	0,58	1,11	4
	3	45	3	3,46	0,87	0,82	3
	4	46	5	3,46	1,45	1,00	3
	5	47	4	3,46	1,16	1,11	4
2020	6	48	3	3,46	0,87	0,93	3
	7	49	4	3,47	1,15	1,18	4
	8	50	1	3,47	0,29	1,00	3
	9	51	2	3,47	0,58	1,00	3
	10	52	3	3,47	0,86	1,17	4
	11	53	4	3,48	1,15	0,82	3
	12	54	4	3,48	1,15	1,11	4
	1	55	4	3,48	1,15	0,76	3
	2	56	5	3,49	1,43	1,11	4
	3	57	4	3,49	1,15	0,82	3
	4	58	2	3,49	0,57	1,00	3
	5	59	5	3,49	1,43	1,11	4
2021	6	60	5	3,50	1,43	0,93	3
	7	61		3,50		1,18	4
	8	62		3,50		1,00	3
	9	63		3,50		1,00	4
	10	64		3,51		1,17	4
	11	65		3,51		0,82	3
	12	66		3,51		1,11	4
	1	67		3,52		0,76	3
	2	68		3,52		1,11	4
	3	69		3,52		0,82	3
	4	70		3,52		1,00	4
	5	71		3,53		1,11	4
2022	6	72		3,53		0,93	3
	7	73		3,53		1,18	4
	8	74		3,53		1,00	4
	9	75		3,54		1,00	4
	10	76		3,54		1,17	4
	11	77		3,54		0,82	3
	12	78		3,54		1,11	4
	1	79		3,55		0,76	3
	2	80		3,55		1,11	4
	3	81		3,55		0,82	3
2023	4	82		3,56		1,00	4
	5	83		3,56		1,11	4
	6	84		3,56		0,93	3
	7	85		3,56		1,18	4
	8	86		3,57		1,00	4

	9	87	3,57	1,00	4
	10	88	3,57	1,17	4
	11	89	3,57	0,82	3
	12	90	3,58	1,11	4
	1	91	3,58	0,76	3
	2	92	3,58	1,11	4
	3	93	3,59	0,82	3
	4	94	3,59	1,00	4
	5	95	3,59	1,11	4
2024	6	96	3,59	0,93	3
	7	97	3,60	1,18	4
	8	98	3,60	1,00	4
	9	99	3,60	1,00	4
	10	100	3,60	1,17	4
	11	101	3,61	0,82	3
	12	102	3,61	1,11	4
	1	103	3,61	0,76	3
	2	104	3,61	1,11	4
	3	105	3,62	0,82	3
	4	106	3,62	1,00	4
	5	107	3,62	1,11	4
2025	6	108	3,63	0,93	3
	7	109	3,63	1,18	4
	8	110	3,63	1,00	4
	9	111	3,63	1,00	4
	10	112	3,64	1,17	4
	11	113	3,64	0,82	3
	12	114	3,64	1,11	4
	1	115	3,64	0,76	3
	2	116	3,65	1,11	4
	3	117	3,65	0,82	3
2026	4	118	3,65	1,00	4
	5	119	3,66	1,11	4
	6	120	3,66	0,93	3

Fuente: Basado en los datos brindados por Dorys Romero propietaria de Almacén “El Resorte”, Abad (2021).

Determinación de la demanda Batería 42 HP							
Año	Mes	Periodo	Ventas	Tendencia	Ciclo	Factor	Línea ajustada
	7	1	3	3,47	0,87	1,04	4
	8	2	1	3,48	0,29	0,72	3
2016	9	3	3	3,50	0,86	1,30	5
	10	4	5	3,52	1,42	1,08	4
	11	5	5	3,53	1,41	1,17	4
	12	6	1	3,55	0,28	0,84	3

2017	1	7	4	3,57	1,12	0,91	3
	2	8	2	3,59	0,56	0,84	3
	3	9	4	3,60	1,11	1,00	4
	4	10	6	3,62	1,66	0,91	3
	5	11	2	3,64	0,55	1,07	4
	6	12	3	3,65	0,82	1,11	4
	7	13	6	3,67	1,63	1,04	4
	8	14	4	3,69	1,08	0,72	3
	9	15	9	3,70	2,43	1,30	5
	10	16	4	3,72	1,08	1,08	4
	11	17	2	3,74	0,54	1,17	4
	12	18	3	3,75	0,80	0,84	3
2018	1	19	3	3,77	0,80	0,91	3
	2	20	4	3,79	1,06	0,84	3
	3	21	5	3,81	1,31	1,00	4
	4	22	2	3,82	0,52	0,91	3
	5	23	4	3,84	1,04	1,07	4
	6	24	2	3,86	0,52	1,11	4
	7	25	3	3,87	0,77	1,04	4
	8	26	4	3,89	1,03	0,72	3
	9	27	6	3,91	1,54	1,30	5
	10	28	2	3,92	0,51	1,08	4
	11	29	9	3,94	2,28	1,17	5
	12	30	5	3,96	1,26	0,84	3
2019	1	31	5	3,98	1,26	0,91	4
	2	32	2	3,99	0,50	0,84	3
	3	33	3	4,01	0,75	1,00	4
	4	34	3	4,03	0,75	0,91	4
	5	35	4	4,04	0,99	1,07	4
	6	36	6	4,06	1,48	1,11	5
	7	37	6	4,08	1,47	1,04	4
	8	38	3	4,09	0,73	0,72	3
	9	39	3	4,11	0,73	1,30	5
	10	40	6	4,13	1,45	1,08	4
	11	41	2	4,14	0,48	1,17	5
	12	42	4	4,16	0,96	0,84	4
2020	1	43	2	4,18	0,48	0,91	4
	2	44	5	4,20	1,19	0,84	4
	3	45	3	4,21	0,71	1,00	4
	4	46	4	4,23	0,95	0,91	4
	5	47	6	4,25	1,41	1,07	5
	6	48	4	4,26	0,94	1,11	5
	7	49	2	4,28	0,47	1,04	4
	8	50	2	4,30	0,47	0,72	3

	9	51	4	4,31	0,93	1,30	6
	10	52	4	4,33	0,92	1,08	5
	11	53	5	4,35	1,15	1,17	5
	12	54	4	4,36	0,92	0,84	4
	1	55	4	4,38	0,91	0,91	4
	2	56	4	4,40	0,91	0,84	4
	3	57	5	4,42	1,13	1,00	4
	4	58	3	4,43	0,68	0,91	4
	5	59	6	4,45	1,35	1,07	5
2021	6	60	8	4,47	1,79	1,11	5
	7	61		4,48		1,04	5
	8	62		4,50		0,72	3
	9	63		4,52		1,30	6
	10	64		4,53		1,08	5
	11	65		4,55		1,17	5
	12	66		4,57		0,84	4
	1	67		4,59		0,91	4
	2	68		4,60		0,84	4
	3	69		4,62		1,00	5
	4	70		4,64		0,91	4
	5	71		4,65		1,07	5
2022	6	72		4,67		1,11	5
	7	73		4,69		1,04	5
	8	74		4,70		0,72	3
	9	75		4,72		1,30	6
	10	76		4,74		1,08	5
	11	77		4,75		1,17	6
	12	78		4,77		0,84	4
	1	79		4,79		0,91	4
	2	80		4,81		0,84	4
	3	81		4,82		1,00	5
	4	82		4,84		0,91	4
	5	83		4,86		1,07	5
2023	6	84		4,87		1,11	5
	7	85		4,89		1,04	5
	8	86		4,91		0,72	4
	9	87		4,92		1,30	6
	10	88		4,94		1,08	5
	11	89		4,96		1,17	6
	12	90		4,98		0,84	4
	1	91		4,99		0,91	5
2024	2	92		5,01		0,84	4
	3	93		5,03		1,00	5
	4	94		5,04		0,91	5

	5	95	5,06	1,07	5
	6	96	5,08	1,11	6
	7	97	5,09	1,04	5
	8	98	5,11	0,72	4
	9	99	5,13	1,30	7
	10	100	5,14	1,08	6
	11	101	5,16	1,17	6
	12	102	5,18	0,84	4
	1	103	5,20	0,91	5
	2	104	5,21	0,84	4
	3	105	5,23	1,00	5
	4	106	5,25	0,91	5
	5	107	5,26	1,07	6
2025	6	108	5,28	1,11	6
	7	109	5,30	1,04	6
	8	110	5,31	0,72	4
	9	111	5,33	1,30	7
	10	112	5,35	1,08	6
	11	113	5,36	1,17	6
	12	114	5,38	0,84	5
	1	115	5,40	0,91	5
	2	116	5,42	0,84	5
2026	3	117	5,43	1,00	5
	4	118	5,45	0,91	5
	5	119	5,47	1,07	6
	6	120	5,48	1,11	6

Fuente: Basado en los datos brindados por Dorys Romero propietaria de Almacén "El Resorte", Abad (2021).

Determinación de la demanda Batería 34HP							
Año	Mes	Periodo	Ventas	Tendencia	Ciclo	Factor	Línea ajustada
	7	1	3	3,35	0,89	1,29	4
	8	2	3	3,39	0,88	0,79	3
2016	9	3	5	3,43	1,46	0,99	3
	10	4	2	3,47	0,58	0,66	2
	11	5	4	3,51	1,14	0,66	2
	12	6	4	3,55	1,13	1,13	4
	1	7	2	3,59	0,56	1,04	4
	2	8	2	3,62	0,55	1,02	4
	3	9	6	3,66	1,64	1,29	5
	4	10	2	3,70	0,54	1,00	4
2017	5	11	5	3,74	1,34	1,29	5
	6	12	4	3,78	1,06	0,87	3
	7	13	6	3,82	1,57	1,29	5
	8	14	2	3,86	0,52	0,79	3
	9	15	4	3,90	1,03	0,99	4

	10	16	2	3,94	0,51	0,66	3
	11	17	1	3,97	0,25	0,66	3
	12	18	6	4,01	1,49	1,13	5
	1	19	7	4,05	1,73	1,04	4
	2	20	5	4,09	1,22	1,02	4
	3	21	7	4,13	1,69	1,29	5
	4	22	5	4,17	1,20	1,00	4
	5	23	7	4,21	1,66	1,29	5
2018	6	24	2	4,25	0,47	0,87	4
	7	25	5	4,29	1,17	1,29	6
	8	26	5	4,32	1,16	0,79	3
	9	27	4	4,36	0,92	0,99	4
	10	28	2	4,40	0,45	0,66	3
	11	29	4	4,44	0,90	0,66	3
	12	30	5	4,48	1,12	1,13	5
	1	31	8	4,52	1,77	1,04	5
	2	32	4	4,56	0,88	1,02	5
	3	33	5	4,60	1,09	1,29	6
	4	34	9	4,64	1,94	1,00	5
	5	35	2	4,68	0,43	1,29	6
2019	6	36	3	4,71	0,64	0,87	4
	7	37	6	4,75	1,26	1,29	6
	8	38	2	4,79	0,42	0,79	4
	9	39	2	4,83	0,41	0,99	5
	10	40	5	4,87	1,03	0,66	3
	11	41	3	4,91	0,61	0,66	3
	12	42	3	4,95	0,61	1,13	6
	1	43	3	4,99	0,60	1,04	5
	2	44	5	5,03	0,99	1,02	5
	3	45	2	5,06	0,39	1,29	7
	4	46	3	5,10	0,59	1,00	5
	5	47	9	5,14	1,75	1,29	7
2020	6	48	3	5,18	0,58	0,87	4
	7	49	8	5,22	1,53	1,29	7
	8	50	5	5,26	0,95	0,79	4
	9	51	6	5,30	1,13	0,99	5
	10	52	4	5,34	0,75	0,66	4
	11	53	2	5,38	0,37	0,66	4
	12	54	7	5,41	1,29	1,13	6
	1	55	3	5,45	0,55	1,04	6
	2	56	8	5,49	1,46	1,02	6
2021	3	57	9	5,53	1,63	1,29	7
	4	58	4	5,57	0,72	1,00	6
	5	59	7	5,61	1,25	1,29	7

	6	60	9	5,65	1,59	0,87	5
	7	61		5,69		1,29	7
	8	62		5,73		0,79	4
	9	63		5,76		0,99	6
	10	64		5,80		0,66	4
	11	65		5,84		0,66	4
	12	66		5,88		1,13	7
	1	67		5,92		1,04	6
	2	68		5,96		1,02	6
	3	69		6,00		1,29	8
	4	70		6,04		1,00	6
	5	71		6,08		1,29	8
2022	6	72		6,11		0,87	5
	7	73		6,15		1,29	8
	8	74		6,19		0,79	5
	9	75		6,23		0,99	6
	10	76		6,27		0,66	4
	11	77		6,31		0,66	4
	12	78		6,35		1,13	7
	1	79		6,39		1,04	7
	2	80		6,43		1,02	7
	3	81		6,46		1,29	8
	4	82		6,50		1,00	6
	5	83		6,54		1,29	8
2023	6	84		6,58		0,87	6
	7	85		6,62		1,29	9
	8	86		6,66		0,79	5
	9	87		6,70		0,99	7
	10	88		6,74		0,66	4
	11	89		6,78		0,66	4
	12	90		6,81		1,13	8
	1	91		6,85		1,04	7
	2	92		6,89		1,02	7
	3	93		6,93		1,29	9
	4	94		6,97		1,00	7
	5	95		7,01		1,29	9
2024	6	96		7,05		0,87	6
	7	97		7,09		1,29	9
	8	98		7,13		0,79	6
	9	99		7,16		0,99	7
	10	100		7,20		0,66	5
	11	101		7,24		0,66	5
	12	102		7,28		1,13	8
2025	1	103		7,32		1,04	8

	2	104	7,36	1,02	8
	3	105	7,40	1,29	10
	4	106	7,44	1,00	7
	5	107	7,48	1,29	10
	6	108	7,51	0,87	7
	7	109	7,55	1,29	10
	8	110	7,59	0,79	6
	9	111	7,63	0,99	8
	10	112	7,67	0,66	5
	11	113	7,71	0,66	5
	12	114	7,75	1,13	9
	1	115	7,79	1,04	8
	2	116	7,83	1,02	8
2026	3	117	7,86	1,29	10
	4	118	7,90	1,00	8
	5	119	7,94	1,29	10
	6	120	7,98	0,87	7

Fuente: Basado en los datos brindados por Dorys Romero propietaria de Almacén “El Resorte”, Abad (2021).

Determinación de la demanda Batería 24HP							
Año	Mes	Periodo	Ventas	Tendencia	Ciclo	Factor	Línea ajustada
	7	1	5	8,55	0,58	1,33	11
	8	2	4	8,55	0,47	0,75	6
2016	9	3	4	8,55	0,47	0,82	7
	10	4	6	8,55	0,70	0,91	8
	11	5	7	8,55	0,82	1,03	9
	12	6	1	8,55	0,12	0,77	7
	1	7	8	8,56	0,94	0,98	8
	2	8	5	8,56	0,58	0,93	8
	3	9	8	8,56	0,93	0,91	8
	4	10	6	8,56	0,70	0,98	8
	5	11	14	8,56	1,64	1,21	10
2017	6	12	14	8,56	1,64	1,40	12
	7	13	17	8,56	1,99	1,33	11
	8	14	5	8,56	0,58	0,75	6
	9	15	11	8,56	1,28	0,82	7
	10	16	12	8,57	1,40	0,91	8
	11	17	14	8,57	1,63	1,03	9
	12	18	12	8,57	1,40	0,77	7
	1	19	9	8,57	1,05	0,98	8
	2	20	6	8,57	0,70	0,93	8
2018	3	21	9	8,57	1,05	0,91	8
	4	22	13	8,57	1,52	0,98	8
	5	23	13	8,57	1,52	1,21	10

	6	24	11	8,58	1,28	1,40	12
	7	25	12	8,58	1,40	1,33	11
	8	26	10	8,58	1,17	0,75	6
	9	27	8	8,58	0,93	0,82	7
	10	28	6	8,58	0,70	0,91	8
	11	29	5	8,58	0,58	1,03	9
	12	30	8	8,58	0,93	0,77	7
	1	31	9	8,58	1,05	0,98	8
	2	32	15	8,59	1,75	0,93	8
	3	33	8	8,59	0,93	0,91	8
	4	34	11	8,59	1,28	0,98	8
	5	35	6	8,59	0,70	1,21	10
2019	6	36	8	8,59	0,93	1,40	12
	7	37	13	8,59	1,51	1,33	11
	8	38	6	8,59	0,70	0,75	6
	9	39	6	8,59	0,70	0,82	7
	10	40	12	8,59	1,40	0,91	8
	11	41	10	8,60	1,16	1,03	9
	12	42	8	8,60	0,93	0,77	7
	1	43	7	8,60	0,81	0,98	8
	2	44	8	8,60	0,93	0,93	8
	3	45	2	8,60	0,23	0,91	8
	4	46	7	8,60	0,81	0,98	8
	5	47	10	8,60	1,16	1,21	10
2020	6	48	14	8,60	1,63	1,40	12
	7	49	10	8,61	1,16	1,33	11
	8	50	7	8,61	0,81	0,75	6
	9	51	6	8,61	0,70	0,82	7
	10	52	3	8,61	0,35	0,91	8
	11	53	8	8,61	0,93	1,03	9
	12	54	4	8,61	0,46	0,77	7
	1	55	9	8,61	1,04	0,98	8
	2	56	6	8,61	0,70	0,93	8
	3	57	12	8,61	1,39	0,91	8
	4	58	5	8,62	0,58	0,98	8
	5	59	9	8,62	1,04	1,21	10
2021	6	60	13	8,62	1,51	1,40	12
	7	61		8,62		1,33	11
	8	62		8,62		0,75	6
	9	63		8,62		0,82	7
	10	64		8,62		0,91	8
	11	65		8,62		1,03	9
	12	66		8,63		0,77	7
2022	1	67		8,63		0,98	8

	2	68	8,63	0,93	8
	3	69	8,63	0,91	8
	4	70	8,63	0,98	8
	5	71	8,63	1,21	10
	6	72	8,63	1,40	12
	7	73	8,63	1,33	11
	8	74	8,64	0,75	6
	9	75	8,64	0,82	7
	10	76	8,64	0,91	8
	11	77	8,64	1,03	9
	12	78	8,64	0,77	7
	1	79	8,64	0,98	8
	2	80	8,64	0,93	8
	3	81	8,64	0,91	8
	4	82	8,64	0,98	8
	5	83	8,65	1,21	10
2023	6	84	8,65	1,40	12
	7	85	8,65	1,33	11
	8	86	8,65	0,75	6
	9	87	8,65	0,82	7
	10	88	8,65	0,91	8
	11	89	8,65	1,03	9
	12	90	8,65	0,77	7
	1	91	8,66	0,98	8
	2	92	8,66	0,93	8
	3	93	8,66	0,91	8
	4	94	8,66	0,98	8
	5	95	8,66	1,21	10
2024	6	96	8,66	1,40	12
	7	97	8,66	1,33	12
	8	98	8,66	0,75	6
	9	99	8,67	0,82	7
	10	100	8,67	0,91	8
	11	101	8,67	1,03	9
	12	102	8,67	0,77	7
	1	103	8,67	0,98	8
	2	104	8,67	0,93	8
	3	105	8,67	0,91	8
	4	106	8,67	0,98	8
2025	5	107	8,67	1,21	11
	6	108	8,68	1,40	12
	7	109	8,68	1,33	12
	8	110	8,68	0,75	6
	9	111	8,68	0,82	7

	10	112	8,68	0,91	8
	11	113	8,68	1,03	9
	12	114	8,68	0,77	7
	1	115	8,68	0,98	8
	2	116	8,69	0,93	8
2026	3	117	8,69	0,91	8
	4	118	8,69	0,98	9
	5	119	8,69	1,21	11
	6	120	8,69	1,40	12

Fuente: Basado en los datos brindados por Dorys Romero propietaria de Almacén “El Resorte”, Abad (2021).

Determinación de la demanda Batería 27HP							
Año	Mes	Periodo	Ventas	Tendencia	Ciclo	Factor	Línea ajustada
	7	1	3	3,15	0,95	1,02	3
	8	2	2	3,17	0,63	0,85	3
2016	9	3	3	3,19	0,94	1,05	3
	10	4	1	3,21	0,31	0,80	3
	11	5	2	3,23	0,62	0,94	3
	12	6	1	3,25	0,31	0,91	3
	1	7	3	3,27	0,92	1,07	3
	2	8	1	3,29	0,30	0,83	3
	3	9	2	3,31	0,60	1,10	4
	4	10	4	3,33	1,20	0,91	3
	5	11	2	3,35	0,60	1,19	4
2017	6	12	8	3,37	2,38	1,33	4
	7	13	6	3,39	1,77	1,02	3
	8	14	6	3,41	1,76	0,85	3
	9	15	3	3,43	0,88	1,05	4
	10	16	3	3,45	0,87	0,80	3
	11	17	1	3,47	0,29	0,94	3
	12	18	4	3,49	1,15	0,91	3
	1	19	4	3,51	1,14	1,07	4
	2	20	3	3,53	0,85	0,83	3
	3	21	5	3,54	1,41	1,10	4
	4	22	3	3,56	0,84	0,91	3
	5	23	5	3,58	1,39	1,19	4
2018	6	24	5	3,60	1,39	1,33	5
	7	25	4	3,62	1,10	1,02	4
	8	26	3	3,64	0,82	0,85	3
	9	27	8	3,66	2,18	1,05	4
	10	28	3	3,68	0,81	0,80	3
	11	29	5	3,70	1,35	0,94	3
	12	30	6	3,72	1,61	0,91	3
2019	1	31	5	3,74	1,34	1,07	4

	2	32	3	3,76	0,80	0,83	3
	3	33	4	3,78	1,06	1,10	4
	4	34	5	3,80	1,31	0,91	3
	5	35	7	3,82	1,83	1,19	5
	6	36	2	3,84	0,52	1,33	5
	7	37	3	3,86	0,78	1,02	4
	8	38	3	3,88	0,77	0,85	3
	9	39	3	3,90	0,77	1,05	4
	10	40	5	3,92	1,27	0,80	3
	11	41	5	3,94	1,27	0,94	4
	12	42	3	3,96	0,76	0,91	4
	1	43	3	3,98	0,75	1,07	4
	2	44	5	4,00	1,25	0,83	3
	3	45	4	4,02	0,99	1,10	4
	4	46	2	4,04	0,49	0,91	4
	5	47	4	4,06	0,99	1,19	5
2020	6	48	3	4,08	0,74	1,33	5
	7	49	2	4,10	0,49	1,02	4
	8	50	1	4,12	0,24	0,85	3
	9	51	2	4,14	0,48	1,05	4
	10	52	3	4,16	0,72	0,80	3
	11	53	5	4,18	1,20	0,94	4
	12	54	3	4,20	0,71	0,91	4
	1	55	5	4,22	1,19	1,07	5
	2	56	4	4,24	0,94	0,83	4
	3	57	6	4,26	1,41	1,10	5
	4	58	3	4,28	0,70	0,91	4
	5	59	5	4,30	1,16	1,19	5
2021	6	60	7	4,32	1,62	1,33	6
	7	61		4,34		1,02	4
	8	62		4,36		0,85	4
	9	63		4,38		1,05	5
	10	64		4,40		0,80	4
	11	65		4,42		0,94	4
	12	66		4,44		0,91	4
	1	67		4,46		1,07	5
	2	68		4,48		0,83	4
	3	69		4,50		1,10	5
	4	70		4,52		0,91	4
2022	5	71		4,54		1,19	5
	6	72		4,56		1,33	6
	7	73		4,58		1,02	5
	8	74		4,60		0,85	4
	9	75		4,62		1,05	5

	10	76	4,64	0,80	4
	11	77	4,66	0,94	4
	12	78	4,68	0,91	4
	1	79	4,70	1,07	5
	2	80	4,72	0,83	4
	3	81	4,74	1,10	5
	4	82	4,76	0,91	4
	5	83	4,77	1,19	6
2023	6	84	4,79	1,33	6
	7	85	4,81	1,02	5
	8	86	4,83	0,85	4
	9	87	4,85	1,05	5
	10	88	4,87	0,80	4
	11	89	4,89	0,94	5
	12	90	4,91	0,91	4
	1	91	4,93	1,07	5
	2	92	4,95	0,83	4
	3	93	4,97	1,10	5
	4	94	4,99	0,91	5
	5	95	5,01	1,19	6
2024	6	96	5,03	1,33	7
	7	97	5,05	1,02	5
	8	98	5,07	0,85	4
	9	99	5,09	1,05	5
	10	100	5,11	0,80	4
	11	101	5,13	0,94	5
	12	102	5,15	0,91	5
	1	103	5,17	1,07	6
	2	104	5,19	0,83	4
	3	105	5,21	1,10	6
	4	106	5,23	0,91	5
	5	107	5,25	1,19	6
2025	6	108	5,27	1,33	7
	7	109	5,29	1,02	5
	8	110	5,31	0,85	4
	9	111	5,33	1,05	6
	10	112	5,35	0,80	4
	11	113	5,37	0,94	5
	12	114	5,39	0,91	5
	1	115	5,41	1,07	6
	2	116	5,43	0,83	5
2026	3	117	5,45	1,10	6
	4	118	5,47	0,91	5
	5	119	5,49	1,19	7

6	120	5,51	1,33	7
---	-----	------	------	---

Fuente: Basado en los datos brindados por Dorys Romero propietaria de Almacén “El Resorte”, Abad (2021).

Determinación de la demanda Batería N100							
Año	Mes	Periodo	Ventas	Tendencia	Ciclo	Factor	Línea ajustada
2016	7	1	1	1,30	0,77	1,20	2
	8	2	2	1,29	1,54	1,18	2
	9	3	2	1,29	1,55	1,01	1
	10	4	1	1,29	0,78	0,85	1
	11	5	1	1,28	0,78	0,49	1
	12	6	2	1,28	1,57	1,38	2
2017	1	7	2	1,27	1,57	1,38	2
	2	8	1	1,27	0,79	1,05	1
	3	9	0	1,26	0,00	0,71	1
	4	10	3	1,26	2,38	1,18	1
	5	11	2	1,25	1,59	1,05	1
	6	12	1	1,25	0,80	0,52	1
	7	13	1	1,25	0,80	1,20	1
	8	14	1	1,24	0,81	1,18	1
	9	15	0	1,24	0,00	1,01	1
	10	16	1	1,23	0,81	0,85	1
	11	17	1	1,23	0,81	0,49	1
	12	18	2	1,22	1,64	1,38	2
2018	1	19	1	1,22	0,82	1,38	2
	2	20	2	1,21	1,65	1,05	1
	3	21	0	1,21	0,00	0,71	1
	4	22	1	1,20	0,83	1,18	1
	5	23	0	1,20	0,00	1,05	1
	6	24	1	1,20	0,84	0,52	1
	7	25	1	1,19	0,84	1,20	1
	8	26	1	1,19	0,84	1,18	1
	9	27	2	1,18	1,69	1,01	1
	10	28	1	1,18	0,85	0,85	1
	11	29	1	1,17	0,85	0,49	1
	12	30	0	1,17	0,00	1,38	2
2019	1	31	2	1,16	1,72	1,38	2
	2	32	0	1,16	0,00	1,05	1
	3	33	3	1,16	2,60	0,71	1
	4	34	1	1,15	0,87	1,18	1
	5	35	1	1,15	0,87	1,05	1
	6	36	0	1,14	0,00	0,52	1
	7	37	2	1,14	1,76	1,20	1
	8	38	2	1,13	1,77	1,18	1
	9	39	1	1,13	0,89	1,01	1

	10	40	1	1,12	0,89	0,85	1
	11	41	0	1,12	0,00	0,49	1
	12	42	2	1,11	1,79	1,38	2
	1	43	1	1,11	0,90	1,38	2
	2	44	1	1,11	0,90	1,05	1
	3	45	0	1,10	0,00	0,71	1
	4	46	2	1,10	1,82	1,18	1
	5	47	2	1,09	1,83	1,05	1
2020	6	48	0	1,09	0,00	0,52	1
	7	49	2	1,08	1,85	1,20	1
	8	50	1	1,08	0,93	1,18	1
	9	51	1	1,07	0,93	1,01	1
	10	52	1	1,07	0,93	0,85	1
	11	53	0	1,07	0,00	0,49	1
	12	54	2	1,06	1,89	1,38	1
	1	55	2	1,06	1,89	1,38	1
	2	56	2	1,05	1,90	1,05	1
	3	57	1	1,05	0,95	0,71	1
	4	58	0	1,04	0,00	1,18	1
	5	59	1	1,04	0,96	1,05	1
2021	6	60	1	1,03	0,97	0,52	1
	7	61		1,03		1,20	1
	8	62		1,02		1,18	1
	9	63		1,02		1,01	1
	10	64		1,02		0,85	1
	11	65		1,01		0,49	0
	12	66		1,01		1,38	1
	1	67		1,00		1,38	1
	2	68		1,00		1,05	1
	3	69		0,99		0,71	1
	4	70		0,99		1,18	1
	5	71		0,98		1,05	1
2022	6	72		0,98		0,52	1
	7	73		0,98		1,20	1
	8	74		0,97		1,18	1
	9	75		0,97		1,01	1
	10	76		0,96		0,85	1
	11	77		0,96		0,49	0
	12	78		0,95		1,38	1
	1	79		0,95		1,38	1
	2	80		0,94		1,05	1
2023	3	81		0,94		0,71	1
	4	82		0,93		1,18	1
	5	83		0,93		1,05	1

	6	84	0,93	0,52	0
	7	85	0,92	1,20	1
	8	86	0,92	1,18	1
	9	87	0,91	1,01	1
	10	88	0,91	0,85	1
	11	89	0,90	0,49	0
	12	90	0,90	1,38	1
	1	91	0,89	1,38	1
	2	92	0,89	1,05	1
	3	93	0,89	0,71	1
	4	94	0,88	1,18	1
	5	95	0,88	1,05	1
2024	6	96	0,87	0,52	0
	7	97	0,87	1,20	1
	8	98	0,86	1,18	1
	9	99	0,86	1,01	1
	10	100	0,85	0,85	1
	11	101	0,85	0,49	0
	12	102	0,84	1,38	1
	1	103	0,84	1,38	1
	2	104	0,84	1,05	1
	3	105	0,83	0,71	1
	4	106	0,83	1,18	1
	5	107	0,82	1,05	1
2025	6	108	0,82	0,52	0
	7	109	0,81	1,20	1
	8	110	0,81	1,18	1
	9	111	0,80	1,01	1
	10	112	0,80	0,85	1
	11	113	0,80	0,49	0
	12	114	0,79	1,38	1
	1	115	0,79	1,38	1
	2	116	0,78	1,05	1
2026	3	117	0,78	0,71	1
	4	118	0,77	1,18	1
	5	119	0,77	1,05	1
	6	120	0,76	0,52	0

Fuente: Basado en los datos brindados por Dorys Romero propietaria de Almacén “El Resorte”, Abad (2021).

Determinación de la demanda Batería N150							
Año	Mes	Periodo	Ventas	Tendencia	Ciclo	Factor	Línea ajustada
	7	1	2	1,30	1,54	1,12	1
2016	8	2	1	1,30	0,77	0,81	1
	9	3	2	1,29	1,55	0,97	1

	10	4	2	1,29	1,55	0,98	1
	11	5	1	1,29	0,78	0,99	1
	12	6	2	1,28	1,56	1,15	1
	1	7	2	1,28	1,56	1,33	2
	2	8	0	1,28	0,00	0,67	1
	3	9	2	1,28	1,57	1,00	1
	4	10	2	1,27	1,57	0,82	1
	5	11	1	1,27	0,79	1,00	1
2017	6	12	2	1,27	1,58	1,18	1
	7	13	2	1,26	1,58	1,12	1
	8	14	1	1,26	0,79	0,81	1
	9	15	2	1,26	1,59	0,97	1
	10	16	1	1,26	0,80	0,98	1
	11	17	1	1,25	0,80	0,99	1
	12	18	1	1,25	0,80	1,15	1
	1	19	0	1,25	0,00	1,33	2
	2	20	2	1,25	1,61	0,67	1
	3	21	0	1,24	0,00	1,00	1
	4	22	1	1,24	0,81	0,82	1
	5	23	2	1,24	1,62	1,00	1
2018	6	24	0	1,23	0,00	1,18	1
	7	25	1	1,23	0,81	1,12	1
	8	26	2	1,23	1,63	0,81	1
	9	27	0	1,23	0,00	0,97	1
	10	28	1	1,22	0,82	0,98	1
	11	29	1	1,22	0,82	0,99	1
	12	30	1	1,22	0,82	1,15	1
	1	31	2	1,22	1,65	1,33	2
	2	32	0	1,21	0,00	0,67	1
	3	33	1	1,21	0,83	1,00	1
	4	34	1	1,21	0,83	0,82	1
	5	35	0	1,20	0,00	1,00	1
2019	6	36	1	1,20	0,83	1,18	1
	7	37	2	1,20	1,67	1,12	1
	8	38	0	1,20	0,00	0,81	1
	9	39	1	1,19	0,84	0,97	1
	10	40	0	1,19	0,00	0,98	1
	11	41	2	1,19	1,68	0,99	1
	12	42	2	1,19	1,69	1,15	1
	1	43	2	1,18	1,69	1,33	2
	2	44	0	1,18	0,00	0,67	1
2020	3	45	1	1,18	0,85	1,00	1
	4	46	0	1,17	0,00	0,82	1
	5	47	1	1,17	0,85	1,00	1

	6	48	2	1,17	1,71	1,18	1
	7	49	0	1,17	0,00	1,12	1
	8	50	1	1,16	0,86	0,81	1
	9	51	1	1,16	0,86	0,97	1
	10	52	2	1,16	1,73	0,98	1
	11	53	1	1,15	0,87	0,99	1
	12	54	1	1,15	0,87	1,15	1
	1	55	2	1,15	1,74	1,33	2
	2	56	2	1,15	1,74	0,67	1
	3	57	2	1,14	1,75	1,00	1
	4	58	1	1,14	0,88	0,82	1
	5	59	2	1,14	1,76	1,00	1
2021	6	60	2	1,14	1,76	1,18	1
	7	61		1,13		1,12	1
	8	62		1,13		0,81	1
	9	63		1,13		0,97	1
	10	64		1,12		0,98	1
	11	65		1,12		0,99	1
	12	66		1,12		1,15	1
	1	67		1,12		1,33	1
	2	68		1,11		0,67	1
	3	69		1,11		1,00	1
	4	70		1,11		0,82	1
	5	71		1,11		1,00	1
2022	6	72		1,10		1,18	1
	7	73		1,10		1,12	1
	8	74		1,10		0,81	1
	9	75		1,09		0,97	1
	10	76		1,09		0,98	1
	11	77		1,09		0,99	1
	12	78		1,09		1,15	1
	1	79		1,08		1,33	1
	2	80		1,08		0,67	1
	3	81		1,08		1,00	1
	4	82		1,08		0,82	1
	5	83		1,07		1,00	1
2023	6	84		1,07		1,18	1
	7	85		1,07		1,12	1
	8	86		1,06		0,81	1
	9	87		1,06		0,97	1
	10	88		1,06		0,98	1
	11	89		1,06		0,99	1
	12	90		1,05		1,15	1
2024	1	91		1,05		1,33	1

	2	92	1,05	0,67	1
	3	93	1,04	1,00	1
	4	94	1,04	0,82	1
	5	95	1,04	1,00	1
	6	96	1,04	1,18	1
	7	97	1,03	1,12	1
	8	98	1,03	0,81	1
	9	99	1,03	0,97	1
	10	100	1,03	0,98	1
	11	101	1,02	0,99	1
	12	102	1,02	1,15	1
2025	1	103	1,02	1,33	1
	2	104	1,01	0,67	1
	3	105	1,01	1,00	1
	4	106	1,01	0,82	1
	5	107	1,01	1,00	1
	6	108	1,00	1,18	1
	7	109	1,00	1,12	1
	8	110	1,00	0,81	1
	9	111	1,00	0,97	1
	10	112	0,99	0,98	1
	11	113	0,99	0,99	1
	12	114	0,99	1,15	1
2026	1	115	0,98	1,33	1
	2	116	0,98	0,67	1
	3	117	0,98	1,00	1
	4	118	0,98	0,82	1
	5	119	0,97	1,00	1
	6	120	0,97	1,18	1

Fuente: Basado en los datos brindados por Dorys Romero propietaria de Almacén “El Resorte”, Abad (2021).

Determinación de la demanda Aceite 15w40 Galón							
Año	Mes	Periodo	Ventas	Tendencia	Ciclo	Factor	Línea ajustada
2016	7	1	17	10,78	1,58	1,08	12
	8	2	15	10,94	1,37	1,00	11
	9	3	12	11,11	1,08	0,97	11
	10	4	15	11,28	1,33	1,02	12
	11	5	19	11,44	1,66	1,16	13
	12	6	17	11,61	1,46	1,00	12
2017	1	7	12	11,78	1,02	0,98	12
	2	8	10	11,95	0,84	0,90	11
	3	9	15	12,11	1,24	0,99	12
	4	10	11	12,28	0,90	0,95	12
	5	11	12	12,45	0,96	0,97	12

	6	12	10	12,61	0,79	1,01	13
	7	13	14	12,78	1,10	1,08	14
	8	14	9	12,95	0,70	1,00	13
	9	15	16	13,11	1,22	0,97	13
	10	16	12	13,28	0,90	1,02	14
	11	17	17	13,45	1,26	1,16	16
	12	18	12	13,61	0,88	1,00	14
	1	19	11	13,78	0,80	0,98	14
	2	20	14	13,95	1,00	0,90	13
	3	21	12	14,11	0,85	0,99	14
	4	22	14	14,28	0,98	0,95	14
	5	23	9	14,45	0,62	0,97	14
2018	6	24	12	14,62	0,82	1,01	15
	7	25	14	14,78	0,95	1,08	16
	8	26	13	14,95	0,87	1,00	15
	9	27	10	15,12	0,66	0,97	15
	10	28	13	15,28	0,85	1,02	16
	11	29	12	15,45	0,78	1,16	18
	12	30	11	15,62	0,70	1,00	16
	1	31	15	15,78	0,95	0,98	16
	2	32	11	15,95	0,69	0,90	14
	3	33	19	16,12	1,18	0,99	16
	4	34	14	16,28	0,86	0,95	16
	5	35	14	16,45	0,85	0,97	16
2019	6	36	12	16,62	0,72	1,01	17
	7	37	12	16,78	0,71	1,08	18
	8	38	13	16,95	0,77	1,00	17
	9	39	12	17,12	0,70	0,97	17
	10	40	18	17,29	1,04	1,02	18
	11	41	18	17,45	1,03	1,16	20
	12	42	15	17,62	0,85	1,00	18
	1	43	22	17,79	1,24	0,98	17
	2	44	20	17,95	1,11	0,90	16
	3	45	11	18,12	0,61	0,99	18
	4	46	19	18,29	1,04	0,95	17
	5	47	23	18,45	1,25	0,97	18
2020	6	48	26	18,62	1,40	1,01	19
	7	49	20	18,79	1,06	1,08	20
	8	50	25	18,95	1,32	1,00	19
	9	51	23	19,12	1,20	0,97	19
	10	52	19	19,29	0,99	1,02	20
	11	53	21	19,45	1,08	1,16	23
	12	54	22	19,62	1,12	1,00	20
2021	1	55	18	19,79	0,91	0,98	19

	2	56	17	19,96	0,85	0,90	18
	3	57	22	20,12	1,09	0,99	20
	4	58	20	20,29	0,99	0,95	19
	5	59	24	20,46	1,17	0,97	20
	6	60	27	20,62	1,31	1,01	21
	7	61		20,79		1,08	22
	8	62		20,96		1,00	21
	9	63		21,12		0,97	21
	10	64		21,29		1,02	22
	11	65		21,46		1,16	25
	12	66		21,62		1,00	22
	1	67		21,79		0,98	21
	2	68		21,96		0,90	20
	3	69		22,12		0,99	22
	4	70		22,29		0,95	21
	5	71		22,46		0,97	22
2022	6	72		22,63		1,01	23
	7	73		22,79		1,08	25
	8	74		22,96		1,00	23
	9	75		23,13		0,97	23
	10	76		23,29		1,02	24
	11	77		23,46		1,16	27
	12	78		23,63		1,00	24
	1	79		23,79		0,98	23
	2	80		23,96		0,90	22
	3	81		24,13		0,99	24
	4	82		24,29		0,95	23
	5	83		24,46		0,97	24
2023	6	84		24,63		1,01	25
	7	85		24,79		1,08	27
	8	86		24,96		1,00	25
	9	87		25,13		0,97	24
	10	88		25,30		1,02	26
	11	89		25,46		1,16	30
	12	90		25,63		1,00	26
	1	91		25,80		0,98	25
	2	92		25,96		0,90	23
	3	93		26,13		0,99	26
	4	94		26,30		0,95	25
2024	5	95		26,46		0,97	26
	6	96		26,63		1,01	27
	7	97		26,80		1,08	29
	8	98		26,96		1,00	27
	9	99		27,13		0,97	26

	10	100	27,30	1,02	28
	11	101	27,47	1,16	32
	12	102	27,63	1,00	28
	1	103	27,80	0,98	27
	2	104	27,97	0,90	25
	3	105	28,13	0,99	28
	4	106	28,30	0,95	27
	5	107	28,47	0,97	28
2025	6	108	28,63	1,01	29
	7	109	28,80	1,08	31
	8	110	28,97	1,00	29
	9	111	29,13	0,97	28
	10	112	29,30	1,02	30
	11	113	29,47	1,16	34
	12	114	29,63	1,00	30
	1	115	29,80	0,98	29
	2	116	29,97	0,90	27
2026	3	117	30,14	0,99	30
	4	118	30,30	0,95	29
	5	119	30,47	0,97	30
	6	120	30,64	1,01	31

Fuente: Basado en los datos brindados por Dorys Romero propietaria de Almacén “El Resorte”, Abad (2021).

Determinación de la demanda Aceite 15w40 1/4							
Año	Mes	Periodo	Ventas	Tendencia	Ciclo	Factor	Línea ajustada
	7	1	8	8,88	0,90	1,00	9
	8	2	8	8,90	0,90	0,93	8
2016	9	3	10	8,92	1,12	1,08	10
	10	4	8	8,94	0,89	1,01	9
	11	5	9	8,97	1,00	1,01	9
	12	6	8	8,99	0,89	0,94	8
	1	7	10	9,01	1,11	1,03	9
	2	8	8	9,04	0,89	0,88	8
	3	9	8	9,06	0,88	0,95	9
	4	10	6	9,08	0,66	0,98	9
	5	11	8	9,10	0,88	1,01	9
2017	6	12	9	9,13	0,99	1,17	11
	7	13	10	9,15	1,09	1,00	9
	8	14	8	9,17	0,87	0,93	9
	9	15	11	9,20	1,20	1,08	10
	10	16	8	9,22	0,87	1,01	9
	11	17	9	9,24	0,97	1,01	9
	12	18	8	9,26	0,86	0,94	9
2018	1	19	12	9,29	1,29	1,03	10

	2	20	10	9,31	1,07	0,88	8
	3	21	9	9,33	0,96	0,95	9
	4	22	13	9,36	1,39	0,98	9
	5	23	10	9,38	1,07	1,01	9
	6	24	12	9,40	1,28	1,17	11
	7	25	10	9,42	1,06	1,00	9
	8	26	12	9,45	1,27	0,93	9
	9	27	11	9,47	1,16	1,08	10
	10	28	12	9,49	1,26	1,01	10
	11	29	11	9,52	1,16	1,01	10
	12	30	13	9,54	1,36	0,94	9
	1	31	8	9,56	0,84	1,03	10
	2	32	8	9,58	0,83	0,88	8
	3	33	7	9,61	0,73	0,95	9
	4	34	12	9,63	1,25	0,98	9
	5	35	10	9,65	1,04	1,01	10
2019	6	36	9	9,68	0,93	1,17	11
	7	37	9	9,70	0,93	1,00	10
	8	38	8	9,72	0,82	0,93	9
	9	39	11	9,74	1,13	1,08	11
	10	40	10	9,77	1,02	1,01	10
	11	41	8	9,79	0,82	1,01	10
	12	42	8	9,81	0,82	0,94	9
	1	43	9	9,84	0,92	1,03	10
	2	44	8	9,86	0,81	0,88	9
	3	45	11	9,88	1,11	0,95	9
	4	46	7	9,90	0,71	0,98	10
	5	47	9	9,93	0,91	1,01	10
2020	6	48	12	9,95	1,21	1,17	12
	7	49	10	9,97	1,00	1,00	10
	8	50	8	10,00	0,80	0,93	9
	9	51	8	10,02	0,80	1,08	11
	10	52	10	10,04	1,00	1,01	10
	11	53	11	10,06	1,09	1,01	10
	12	54	8	10,09	0,79	0,94	10
	1	55	10	10,11	0,99	1,03	10
	2	56	8	10,13	0,79	0,88	9
	3	57	11	10,16	1,08	0,95	10
	4	58	9	10,18	0,88	0,98	10
2021	5	59	12	10,20	1,18	1,01	10
	6	60	15	10,22	1,47	1,17	12
	7	61		10,25		1,00	10
	8	62		10,27		0,93	10
	9	63		10,29		1,08	11

	10	64	10,32	1,01	10
	11	65	10,34	1,01	10
	12	66	10,36	0,94	10
	1	67	10,38	1,03	11
	2	68	10,41	0,88	9
	3	69	10,43	0,95	10
	4	70	10,45	0,98	10
	5	71	10,48	1,01	11
2022	6	72	10,50	1,17	12
	7	73	10,52	1,00	10
	8	74	10,54	0,93	10
	9	75	10,57	1,08	11
	10	76	10,59	1,01	11
	11	77	10,61	1,01	11
	12	78	10,64	0,94	10
	1	79	10,66	1,03	11
	2	80	10,68	0,88	9
	3	81	10,70	0,95	10
	4	82	10,73	0,98	10
	5	83	10,75	1,01	11
2023	6	84	10,77	1,17	13
	7	85	10,80	1,00	11
	8	86	10,82	0,93	10
	9	87	10,84	1,08	12
	10	88	10,86	1,01	11
	11	89	10,89	1,01	11
	12	90	10,91	0,94	10
	1	91	10,93	1,03	11
	2	92	10,96	0,88	10
	3	93	10,98	0,95	10
	4	94	11,00	0,98	11
	5	95	11,02	1,01	11
2024	6	96	11,05	1,17	13
	7	97	11,07	1,00	11
	8	98	11,09	0,93	10
	9	99	11,12	1,08	12
	10	100	11,14	1,01	11
	11	101	11,16	1,01	11
	12	102	11,19	0,94	11
	1	103	11,21	1,03	12
	2	104	11,23	0,88	10
2025	3	105	11,25	0,95	11
	4	106	11,28	0,98	11
	5	107	11,30	1,01	11

	6	108	11,32	1,17	13
	7	109	11,35	1,00	11
	8	110	11,37	0,93	11
	9	111	11,39	1,08	12
	10	112	11,41	1,01	12
	11	113	11,44	1,01	12
	12	114	11,46	0,94	11
	1	115	11,48	1,03	12
	2	116	11,51	0,88	10
2026	3	117	11,53	0,95	11
	4	118	11,55	0,98	11
	5	119	11,57	1,01	12
	6	120	11,60	1,17	14

Fuente: Basado en los datos brindados por Dorys Romero propietaria de Almacén “El Resorte”, Abad (2021).

Determinación de la demanda Aceite 15w40 1/2							
Año	Mes	Periodo	Ventas	Tendencia	Ciclo	Factor	Línea ajustada
	7	1	12	11,64	1,03	1,13	13
	8	2	14	11,67	1,20	1,05	12
2016	9	3	10	11,70	0,85	0,98	11
	10	4	11	11,73	0,94	0,84	10
	11	5	13	11,77	1,10	1,05	12
	12	6	12	11,80	1,02	0,97	11
	1	7	11	11,83	0,93	1,03	12
	2	8	13	11,86	1,10	1,11	13
	3	9	15	11,89	1,26	1,03	12
	4	10	10	11,92	0,84	0,82	10
	5	11	12	11,95	1,00	0,93	11
2017	6	12	9	11,98	0,75	1,05	13
	7	13	14	12,01	1,17	1,13	14
	8	14	12	12,04	1,00	1,05	13
	9	15	11	12,07	0,91	0,98	12
	10	16	10	12,10	0,83	0,84	10
	11	17	9	12,13	0,74	1,05	13
	12	18	10	12,17	0,82	0,97	12
	1	19	15	12,20	1,23	1,03	13
	2	20	12	12,23	0,98	1,11	14
	3	21	14	12,26	1,14	1,03	13
	4	22	10	12,29	0,81	0,82	10
2018	5	23	12	12,32	0,97	0,93	11
	6	24	14	12,35	1,13	1,05	13
	7	25	15	12,38	1,21	1,13	14
	8	26	17	12,41	1,37	1,05	13
	9	27	13	12,44	1,04	0,98	12

	10	28	12	12,47	0,96	0,84	10
	11	29	16	12,50	1,28	1,05	13
	12	30	14	12,53	1,12	0,97	12
	1	31	12	12,57	0,96	1,03	13
	2	32	15	12,60	1,19	1,11	14
	3	33	11	12,63	0,87	1,03	13
	4	34	9	12,66	0,71	0,82	10
	5	35	10	12,69	0,79	0,93	12
2019	6	36	13	12,72	1,02	1,05	13
	7	37	13	12,75	1,02	1,13	14
	8	38	11	12,78	0,86	1,05	13
	9	39	10	12,81	0,78	0,98	13
	10	40	9	12,84	0,70	0,84	11
	11	41	14	12,87	1,09	1,05	14
	12	42	13	12,90	1,01	0,97	13
	1	43	13	12,93	1,01	1,03	13
	2	44	15	12,97	1,16	1,11	14
	3	45	11	13,00	0,85	1,03	13
	4	46	14	13,03	1,07	0,82	11
	5	47	10	13,06	0,77	0,93	12
2020	6	48	13	13,09	0,99	1,05	14
	7	49	16	13,12	1,22	1,13	15
	8	50	11	13,15	0,84	1,05	14
	9	51	17	13,18	1,29	0,98	13
	10	52	10	13,21	0,76	0,84	11
	11	53	14	13,24	1,06	1,05	14
	12	54	12	13,27	0,90	0,97	13
	1	55	14	13,30	1,05	1,03	14
	2	56	15	13,33	1,12	1,11	15
	3	57	14	13,37	1,05	1,03	14
	4	58	9	13,40	0,67	0,82	11
	5	59	15	13,43	1,12	0,93	12
2021	6	60	18	13,46	1,34	1,05	14
	7	61		13,49		1,13	15
	8	62		13,52		1,05	14
	9	63		13,55		0,98	13
	10	64		13,58		0,84	11
	11	65		13,61		1,05	14
	12	66		13,64		0,97	13
	1	67		13,67		1,03	14
	2	68		13,70		1,11	15
2022	3	69		13,73		1,03	14
	4	70		13,76		0,82	11
	5	71		13,80		0,93	13

	6	72	13,83	1,05	14
	7	73	13,86	1,13	16
	8	74	13,89	1,05	15
	9	75	13,92	0,98	14
	10	76	13,95	0,84	12
	11	77	13,98	1,05	15
	12	78	14,01	0,97	14
	1	79	14,04	1,03	15
	2	80	14,07	1,11	16
	3	81	14,10	1,03	15
	4	82	14,13	0,82	12
	5	83	14,16	0,93	13
2023	6	84	14,20	1,05	15
	7	85	14,23	1,13	16
	8	86	14,26	1,05	15
	9	87	14,29	0,98	14
	10	88	14,32	0,84	12
	11	89	14,35	1,05	15
	12	90	14,38	0,97	14
	1	91	14,41	1,03	15
	2	92	14,44	1,11	16
	3	93	14,47	1,03	15
	4	94	14,50	0,82	12
	5	95	14,53	0,93	14
2024	6	96	14,56	1,05	15
	7	97	14,60	1,13	16
	8	98	14,63	1,05	15
	9	99	14,66	0,98	14
	10	100	14,69	0,84	12
	11	101	14,72	1,05	16
	12	102	14,75	0,97	14
	1	103	14,78	1,03	15
	2	104	14,81	1,11	16
	3	105	14,84	1,03	15
	4	106	14,87	0,82	12
	5	107	14,90	0,93	14
2025	6	108	14,93	1,05	16
	7	109	14,96	1,13	17
	8	110	15,00	1,05	16
	9	111	15,03	0,98	15
	10	112	15,06	0,84	13
	11	113	15,09	1,05	16
	12	114	15,12	0,97	15
2026	1	115	15,15	1,03	16

2	116	15,18	1,11	17
3	117	15,21	1,03	16
4	118	15,24	0,82	13
5	119	15,27	0,93	14
6	120	15,30	1,05	16

Fuente: Basado en los datos brindados por Dorys Romero propietaria de Almacén “El Resorte”, Abad (2021).

Determinación de la demanda Aceite 15w40 Caneca							
Año	Mes	Periodo	Ventas	Tendencia	Ciclo	Factor	Línea ajustada
2016	7	1	5	3,94	1,27	0,83	3
	8	2	4	3,95	1,01	0,87	3
	9	3	4	3,97	1,01	0,95	4
	10	4	5	3,99	1,25	1,06	4
	11	5	6	4,01	1,50	0,96	4
	12	6	5	4,03	1,24	0,95	4
2017	1	7	4	4,04	0,99	1,07	4
	2	8	3	4,06	0,74	1,06	4
	3	9	6	4,08	1,47	1,03	4
	4	10	4	4,10	0,98	1,06	4
	5	11	4	4,12	0,97	1,01	4
	6	12	3	4,13	0,73	1,17	5
	7	13	3	4,15	0,72	0,83	3
	8	14	3	4,17	0,72	0,87	4
	9	15	4	4,19	0,96	0,95	4
	10	16	6	4,21	1,43	1,06	4
	11	17	3	4,22	0,71	0,96	4
	12	18	4	4,24	0,94	0,95	4
2018	1	19	5	4,26	1,17	1,07	5
	2	20	4	4,28	0,94	1,06	5
	3	21	4	4,30	0,93	1,03	4
	4	22	5	4,31	1,16	1,06	5
	5	23	5	4,33	1,15	1,01	4
	6	24	6	4,35	1,38	1,17	5
	7	25	3	4,37	0,69	0,83	4
	8	26	5	4,39	1,14	0,87	4
	9	27	3	4,40	0,68	0,95	4
	10	28	4	4,42	0,90	1,06	5
	11	29	4	4,44	0,90	0,96	4
	12	30	2	4,46	0,45	0,95	4
2019	1	31	5	4,48	1,12	1,07	5
	2	32	5	4,49	1,11	1,06	5
	3	33	4	4,51	0,89	1,03	5
	4	34	6	4,53	1,32	1,06	5
	5	35	4	4,55	0,88	1,01	5

	6	36	4	4,57	0,88	1,17	5
	7	37	3	4,58	0,65	0,83	4
	8	38	3	4,60	0,65	0,87	4
	9	39	4	4,62	0,87	0,95	4
	10	40	5	4,64	1,08	1,06	5
	11	41	4	4,66	0,86	0,96	4
	12	42	5	4,67	1,07	0,95	4
	1	43	5	4,69	1,07	1,07	5
	2	44	6	4,71	1,27	1,06	5
	3	45	3	4,73	0,63	1,03	5
	4	46	4	4,75	0,84	1,06	5
	5	47	3	4,76	0,63	1,01	5
2020	6	48	5	4,78	1,05	1,17	6
	7	49	4	4,80	0,83	0,83	4
	8	50	4	4,82	0,83	0,87	4
	9	51	6	4,84	1,24	0,95	5
	10	52	3	4,85	0,62	1,06	5
	11	53	4	4,87	0,82	0,96	5
	12	54	5	4,89	1,02	0,95	5
	1	55	5	4,91	1,02	1,07	5
	2	56	6	4,93	1,22	1,06	5
	3	57	6	4,94	1,21	1,03	5
	4	58	5	4,96	1,01	1,06	5
	5	59	7	4,98	1,41	1,01	5
2021	6	60	9	5,00	1,80	1,17	6
	7	61		5,02		0,83	4
	8	62		5,03		0,87	4
	9	63		5,05		0,95	5
	10	64		5,07		1,06	5
	11	65		5,09		0,96	5
	12	66		5,11		0,95	5
	1	67		5,12		1,07	5
	2	68		5,14		1,06	5
	3	69		5,16		1,03	5
	4	70		5,18		1,06	5
	5	71		5,20		1,01	5
2022	6	72		5,21		1,17	6
	7	73		5,23		0,83	4
	8	74		5,25		0,87	5
	9	75		5,27		0,95	5
	10	76		5,29		1,06	6
	11	77		5,30		0,96	5
	12	78		5,32		0,95	5
2023	1	79		5,34		1,07	6

	2	80	5,36	1,06	6
	3	81	5,38	1,03	6
	4	82	5,39	1,06	6
	5	83	5,41	1,01	5
	6	84	5,43	1,17	6
	7	85	5,45	0,83	5
	8	86	5,47	0,87	5
	9	87	5,48	0,95	5
	10	88	5,50	1,06	6
	11	89	5,52	0,96	5
	12	90	5,54	0,95	5
2024	1	91	5,56	1,07	6
	2	92	5,57	1,06	6
	3	93	5,59	1,03	6
	4	94	5,61	1,06	6
	5	95	5,63	1,01	6
	6	96	5,65	1,17	7
	7	97	5,66	0,83	5
	8	98	5,68	0,87	5
	9	99	5,70	0,95	5
	10	100	5,72	1,06	6
	11	101	5,74	0,96	5
	12	102	5,75	0,95	5
2025	1	103	5,77	1,07	6
	2	104	5,79	1,06	6
	3	105	5,81	1,03	6
	4	106	5,83	1,06	6
	5	107	5,84	1,01	6
	6	108	5,86	1,17	7
	7	109	5,88	0,83	5
	8	110	5,90	0,87	5
	9	111	5,92	0,95	6
	10	112	5,93	1,06	6
	11	113	5,95	0,96	6
	12	114	5,97	0,95	6
2026	1	115	5,99	1,07	6
	2	116	6,01	1,06	6
	3	117	6,02	1,03	6
	4	118	6,04	1,06	6
	5	119	6,06	1,01	6
	6	120	6,08	1,17	7

Fuente: Basado en los datos brindados por Dorys Romero propietaria de Almacén “El Resorte”, Abad (2021).

Determinación de la demanda Aceite 10w30 Galón

Año	Mes	Periodo	Ventas	Tendencia	Ciclo	Factor	Línea ajustada
2016	7	1	20	20,58	0,97	0,96	20
	8	2	15	20,72	0,72	1,04	22
	9	3	24	20,86	1,15	1,02	21
	10	4	13	21,00	0,62	0,93	20
	11	5	12	21,14	0,57	0,96	20
	12	6	20	21,28	0,94	1,00	21
2017	1	7	22	21,42	1,03	1,09	23
	2	8	21	21,56	0,97	0,97	21
	3	9	21	21,70	0,97	0,95	21
	4	10	20	21,84	0,92	0,95	21
	5	11	28	21,98	1,27	1,05	23
	6	12	22	22,12	0,99	1,06	23
	7	13	25	22,26	1,12	0,96	21
	8	14	29	22,40	1,29	1,04	23
	9	15	24	22,54	1,06	1,02	23
	10	16	20	22,68	0,88	0,93	21
	11	17	29	22,82	1,27	0,96	22
	12	18	24	22,96	1,05	1,00	23
2018	1	19	26	23,10	1,13	1,09	25
	2	20	24	23,23	1,03	0,97	23
	3	21	24	23,37	1,03	0,95	22
	4	22	27	23,51	1,15	0,95	22
	5	23	22	23,65	0,93	1,05	25
	6	24	28	23,79	1,18	1,06	25
	7	25	24	23,93	1,00	0,96	23
	8	26	26	24,07	1,08	1,04	25
	9	27	23	24,21	0,95	1,02	25
	10	28	29	24,35	1,19	0,93	23
	11	29	24	24,49	0,98	0,96	24
	12	30	24	24,63	0,97	1,00	25
2019	1	31	27	24,77	1,09	1,09	27
	2	32	24	24,91	0,96	0,97	24
	3	33	25	25,05	1,00	0,95	24
	4	34	23	25,19	0,91	0,95	24
	5	35	25	25,33	0,99	1,05	27
	6	36	24	25,47	0,94	1,06	27
	7	37	26	25,61	1,02	0,96	25
	8	38	26	25,75	1,01	1,04	27
	9	39	24	25,89	0,93	1,02	26
	10	40	23	26,03	0,88	0,93	24
	11	41	23	26,17	0,88	0,96	25
	12	42	26	26,30	0,99	1,00	26
2020	1	43	29	26,44	1,10	1,09	29

	2	44	28	26,58	1,05	0,97	26
	3	45	22	26,72	0,82	0,95	25
	4	46	27	26,86	1,01	0,95	26
	5	47	29	27,00	1,07	1,05	28
	6	48	30	27,14	1,11	1,06	29
	7	49	19	27,28	0,70	0,96	26
	8	50	30	27,42	1,09	1,04	29
	9	51	28	27,56	1,02	1,02	28
	10	52	30	27,70	1,08	0,93	26
	11	53	31	27,84	1,11	0,96	27
	12	54	30	27,98	1,07	1,00	28
	1	55	31	28,12	1,10	1,09	31
	2	56	24	28,26	0,85	0,97	28
	3	57	27	28,40	0,95	0,95	27
	4	58	22	28,54	0,77	0,95	27
	5	59	28	28,68	0,98	1,05	30
2021	6	60	31	28,82	1,08	1,06	31
	7	61		28,96		0,96	28
	8	62		29,10		1,04	30
	9	63		29,24		1,02	30
	10	64		29,37		0,93	27
	11	65		29,51		0,96	28
	12	66		29,65		1,00	30
	1	67		29,79		1,09	32
	2	68		29,93		0,97	29
	3	69		30,07		0,95	29
	4	70		30,21		0,95	29
	5	71		30,35		1,05	32
2022	6	72		30,49		1,06	32
	7	73		30,63		0,96	29
	8	74		30,77		1,04	32
	9	75		30,91		1,02	32
	10	76		31,05		0,93	29
	11	77		31,19		0,96	30
	12	78		31,33		1,00	31
	1	79		31,47		1,09	34
	2	80		31,61		0,97	31
	3	81		31,75		0,95	30
	4	82		31,89		0,95	30
2023	5	83		32,03		1,05	34
	6	84		32,17		1,06	34
	7	85		32,30		0,96	31
	8	86		32,44		1,04	34
	9	87		32,58		1,02	33

	10	88	32,72	0,93	30
	11	89	32,86	0,96	32
	12	90	33,00	1,00	33
	1	91	33,14	1,09	36
	2	92	33,28	0,97	32
	3	93	33,42	0,95	32
	4	94	33,56	0,95	32
	5	95	33,70	1,05	35
2024	6	96	33,84	1,06	36
	7	97	33,98	0,96	33
	8	98	34,12	1,04	36
	9	99	34,26	1,02	35
	10	100	34,40	0,93	32
	11	101	34,54	0,96	33
	12	102	34,68	1,00	35
	1	103	34,82	1,09	38
	2	104	34,96	0,97	34
	3	105	35,10	0,95	33
	4	106	35,24	0,95	33
	5	107	35,37	1,05	37
2025	6	108	35,51	1,06	38
	7	109	35,65	0,96	34
	8	110	35,79	1,04	37
	9	111	35,93	1,02	37
	10	112	36,07	0,93	34
	11	113	36,21	0,96	35
	12	114	36,35	1,00	36
	1	115	36,49	1,09	40
	2	116	36,63	0,97	36
2026	3	117	36,77	0,95	35
	4	118	36,91	0,95	35
	5	119	37,05	1,05	39
	6	120	37,19	1,06	39

Fuente: Basado en los datos brindados por Dorys Romero propietaria de Almacén “El Resorte”, Abad (2021).

Determinación de la demanda Aceite 10w30 1/2							
Año	Mes	Periodo	Ventas	Tendencia	Ciclo	Factor	Línea ajustada
	7	1	9	10,31	0,87	1,01	10
	8	2	12	10,39	1,16	1,08	11
2016	9	3	15	10,46	1,43	1,12	12
	10	4	15	10,53	1,42	1,12	12
	11	5	14	10,60	1,32	0,98	10
	12	6	10	10,67	0,94	0,97	10
2017	1	7	10	10,74	0,93	0,94	10

	2	8	9	10,82	0,83	0,88	9
	3	9	8	10,89	0,73	1,06	11
	4	10	14	10,96	1,28	0,98	11
	5	11	7	11,03	0,63	0,89	10
	6	12	10	11,10	0,90	0,98	11
	7	13	9	11,18	0,81	1,01	11
	8	14	12	11,25	1,07	1,08	12
	9	15	8	11,32	0,71	1,12	13
	10	16	4	11,39	0,35	1,12	13
	11	17	7	11,46	0,61	0,98	11
	12	18	4	11,54	0,35	0,97	11
2018	1	19	12	11,61	1,03	0,94	11
	2	20	10	11,68	0,86	0,88	10
	3	21	16	11,75	1,36	1,06	12
	4	22	14	11,82	1,18	0,98	12
	5	23	12	11,89	1,01	0,89	11
	6	24	14	11,97	1,17	0,98	12
	7	25	13	12,04	1,08	1,01	12
	8	26	15	12,11	1,24	1,08	13
	9	27	17	12,18	1,40	1,12	14
	10	28	18	12,25	1,47	1,12	14
	11	29	12	12,33	0,97	0,98	12
	12	30	16	12,40	1,29	0,97	12
2019	1	31	10	12,47	0,80	0,94	12
	2	32	12	12,54	0,96	0,88	11
	3	33	12	12,61	0,95	1,06	13
	4	34	12	12,68	0,95	0,98	12
	5	35	11	12,76	0,86	0,89	11
	6	36	10	12,83	0,78	0,98	13
	7	37	18	12,90	1,40	1,01	13
	8	38	14	12,97	1,08	1,08	14
	9	39	13	13,04	1,00	1,12	15
	10	40	16	13,12	1,22	1,12	15
	11	41	13	13,19	0,99	0,98	13
	12	42	16	13,26	1,21	0,97	13
2020	1	43	12	13,33	0,90	0,94	13
	2	44	12	13,40	0,90	0,88	12
	3	45	15	13,48	1,11	1,06	14
	4	46	11	13,55	0,81	0,98	13
	5	47	13	13,62	0,95	0,89	12
	6	48	12	13,69	0,88	0,98	13
	7	49	12	13,76	0,87	1,01	14
	8	50	12	13,83	0,87	1,08	15
	9	51	15	13,91	1,08	1,12	16

	10	52	16	13,98	1,14	1,12	16
	11	53	14	14,05	1,00	0,98	14
	12	54	15	14,12	1,06	0,97	14
	1	55	15	14,19	1,06	0,94	13
	2	56	12	14,27	0,84	0,88	13
	3	57	16	14,34	1,12	1,06	15
	4	58	10	14,41	0,69	0,98	14
	5	59	14	14,48	0,97	0,89	13
2021	6	60	17	14,55	1,17	0,98	14
	7	61		14,62		1,01	15
	8	62		14,70		1,08	16
	9	63		14,77		1,12	17
	10	64		14,84		1,12	17
	11	65		14,91		0,98	15
	12	66		14,98		0,97	15
	1	67		15,06		0,94	14
	2	68		15,13		0,88	13
	3	69		15,20		1,06	16
	4	70		15,27		0,98	15
	5	71		15,34		0,89	14
2022	6	72		15,42		0,98	15
	7	73		15,49		1,01	16
	8	74		15,56		1,08	17
	9	75		15,63		1,12	18
	10	76		15,70		1,12	18
	11	77		15,77		0,98	15
	12	78		15,85		0,97	15
	1	79		15,92		0,94	15
	2	80		15,99		0,88	14
	3	81		16,06		1,06	17
	4	82		16,13		0,98	16
	5	83		16,21		0,89	14
2023	6	84		16,28		0,98	16
	7	85		16,35		1,01	16
	8	86		16,42		1,08	18
	9	87		16,49		1,12	19
	10	88		16,56		1,12	19
	11	89		16,64		0,98	16
	12	90		16,71		0,97	16
	1	91		16,78		0,94	16
	2	92		16,85		0,88	15
2024	3	93		16,92		1,06	18
	4	94		17,00		0,98	17
	5	95		17,07		0,89	15

	6	96	17,14	0,98	17
	7	97	17,21	1,01	17
	8	98	17,28	1,08	19
	9	99	17,36	1,12	19
	10	100	17,43	1,12	20
	11	101	17,50	0,98	17
	12	102	17,57	0,97	17
	1	103	17,64	0,94	17
	2	104	17,71	0,88	16
	3	105	17,79	1,06	19
	4	106	17,86	0,98	18
	5	107	17,93	0,89	16
2025	6	108	18,00	0,98	18
	7	109	18,07	1,01	18
	8	110	18,15	1,08	20
	9	111	18,22	1,12	20
	10	112	18,29	1,12	21
	11	113	18,36	0,98	18
	12	114	18,43	0,97	18
	1	115	18,50	0,94	17
	2	116	18,58	0,88	16
2026	3	117	18,65	1,06	20
	4	118	18,72	0,98	18
	5	119	18,79	0,89	17
	6	120	18,86	0,98	18

Fuente: Basado en los datos brindados por Dorys Romero propietaria de Almacén “El Resorte”, Abad (2021).

Determinación de la demanda Aceite 10w30 1/4							
Año	Mes	Periodo	Ventas	Tendencia	Ciclo	Factor	Línea ajustada
	7	1	7	5,54	1,26	1,04	6
	8	2	9	5,57	1,62	1,08	6
2016	9	3	6	5,59	1,07	0,91	5
	10	4	6	5,62	1,07	0,93	5
	11	5	7	5,64	1,24	0,97	5
	12	6	5	5,67	0,88	1,17	7
	1	7	5	5,70	0,88	0,95	5
	2	8	9	5,72	1,57	1,10	6
	3	9	7	5,75	1,22	1,13	6
	4	10	5	5,78	0,87	0,84	5
2017	5	11	6	5,80	1,03	0,86	5
	6	12	4	5,83	0,69	1,03	6
	7	13	4	5,86	0,68	1,04	6
	8	14	4	5,88	0,68	1,08	6
	9	15	6	5,91	1,02	0,91	5

	10	16	4	5,93	0,67	0,93	6
	11	17	6	5,96	1,01	0,97	6
	12	18	6	5,99	1,00	1,17	7
	1	19	6	6,01	1,00	0,95	6
	2	20	3	6,04	0,50	1,10	7
	3	21	7	6,07	1,15	1,13	7
	4	22	4	6,09	0,66	0,84	5
	5	23	4	6,12	0,65	0,86	5
2018	6	24	4	6,15	0,65	1,03	6
	7	25	6	6,17	0,97	1,04	6
	8	26	8	6,20	1,29	1,08	7
	9	27	5	6,22	0,80	0,91	6
	10	28	6	6,25	0,96	0,93	6
	11	29	9	6,28	1,43	0,97	6
	12	30	10	6,30	1,59	1,17	7
	1	31	5	6,33	0,79	0,95	6
	2	32	6	6,36	0,94	1,10	7
	3	33	7	6,38	1,10	1,13	7
	4	34	4	6,41	0,62	0,84	5
	5	35	3	6,44	0,47	0,86	6
2019	6	36	7	6,46	1,08	1,03	7
	7	37	8	6,49	1,23	1,04	7
	8	38	7	6,51	1,07	1,08	7
	9	39	8	6,54	1,22	0,91	6
	10	40	9	6,57	1,37	0,93	6
	11	41	4	6,59	0,61	0,97	6
	12	42	9	6,62	1,36	1,17	8
	1	43	8	6,65	1,20	0,95	6
	2	44	8	6,67	1,20	1,10	7
	3	45	6	6,70	0,90	1,13	8
	4	46	7	6,73	1,04	0,84	6
	5	47	7	6,75	1,04	0,86	6
2020	6	48	8	6,78	1,18	1,03	7
	7	49	7	6,80	1,03	1,04	7
	8	50	5	6,83	0,73	1,08	7
	9	51	3	6,86	0,44	0,91	6
	10	52	4	6,88	0,58	0,93	6
	11	53	4	6,91	0,58	0,97	7
	12	54	7	6,94	1,01	1,17	8
	1	55	6	6,96	0,86	0,95	7
	2	56	9	6,99	1,29	1,10	8
2021	3	57	9	7,02	1,28	1,13	8
	4	58	7	7,04	0,99	0,84	6
	5	59	8	7,07	1,13	0,86	6

	6	60	11	7,09	1,55	1,03	7
	7	61		7,12		1,04	7
	8	62		7,15		1,08	8
	9	63		7,17		0,91	7
	10	64		7,20		0,93	7
	11	65		7,23		0,97	7
	12	66		7,25		1,17	8
	1	67		7,28		0,95	7
	2	68		7,31		1,10	8
	3	69		7,33		1,13	8
	4	70		7,36		0,84	6
	5	71		7,38		0,86	6
2022	6	72		7,41		1,03	8
	7	73		7,44		1,04	8
	8	74		7,46		1,08	8
	9	75		7,49		0,91	7
	10	76		7,52		0,93	7
	11	77		7,54		0,97	7
	12	78		7,57		1,17	9
	1	79		7,60		0,95	7
	2	80		7,62		1,10	8
	3	81		7,65		1,13	9
	4	82		7,67		0,84	6
	5	83		7,70		0,86	7
2023	6	84		7,73		1,03	8
	7	85		7,75		1,04	8
	8	86		7,78		1,08	8
	9	87		7,81		0,91	7
	10	88		7,83		0,93	7
	11	89		7,86		0,97	8
	12	90		7,89		1,17	9
	1	91		7,91		0,95	7
	2	92		7,94		1,10	9
	3	93		7,96		1,13	9
	4	94		7,99		0,84	7
	5	95		8,02		0,86	7
2024	6	96		8,04		1,03	8
	7	97		8,07		1,04	8
	8	98		8,10		1,08	9
	9	99		8,12		0,91	7
	10	100		8,15		0,93	8
	11	101		8,18		0,97	8
	12	102		8,20		1,17	10
2025	1	103		8,23		0,95	8

	2	104	8,25	1,10	9
	3	105	8,28	1,13	9
	4	106	8,31	0,84	7
	5	107	8,33	0,86	7
	6	108	8,36	1,03	9
	7	109	8,39	1,04	9
	8	110	8,41	1,08	9
	9	111	8,44	0,91	8
	10	112	8,47	0,93	8
	11	113	8,49	0,97	8
	12	114	8,52	1,17	10
	1	115	8,54	0,95	8
	2	116	8,57	1,10	9
2026	3	117	8,60	1,13	10
	4	118	8,62	0,84	7
	5	119	8,65	0,86	7
	6	120	8,68	1,03	9

Fuente: Basado en los datos brindados por Dorys Romero propietaria de Almacén “El Resorte”, Abad (2021).

Determinación de la demanda Aceite 10w40 Galón							
Año	Mes	Periodo	Ventas	Tendencia	Ciclo	Factor	Línea ajustada
	7	1	8	8,06	0,99	0,85	7
	8	2	7	8,07	0,87	1,04	8
2016	9	3	12	8,07	1,49	1,02	8
	10	4	9	8,08	1,11	1,02	8
	11	5	8	8,09	0,99	0,99	8
	12	6	11	8,10	1,36	0,89	7
	1	7	8	8,10	0,99	1,06	9
	2	8	11	8,11	1,36	1,11	9
	3	9	7	8,12	0,86	1,01	8
	4	10	4	8,13	0,49	0,84	7
	5	11	8	8,13	0,98	1,01	8
2017	6	12	12	8,14	1,47	1,16	9
	7	13	5	8,15	0,61	0,85	7
	8	14	7	8,16	0,86	1,04	8
	9	15	4	8,16	0,49	1,02	8
	10	16	9	8,17	1,10	1,02	8
	11	17	6	8,18	0,73	0,99	8
	12	18	3	8,19	0,37	0,89	7
	1	19	11	8,20	1,34	1,06	9
	2	20	9	8,20	1,10	1,11	9
2018	3	21	9	8,21	1,10	1,01	8
	4	22	7	8,22	0,85	0,84	7
	5	23	10	8,23	1,22	1,01	8

	6	24	12	8,23	1,46	1,16	10
	7	25	8	8,24	0,97	0,85	7
	8	26	10	8,25	1,21	1,04	9
	9	27	8	8,26	0,97	1,02	8
	10	28	9	8,26	1,09	1,02	8
	11	29	9	8,27	1,09	0,99	8
	12	30	8	8,28	0,97	0,89	7
	1	31	9	8,29	1,09	1,06	9
	2	32	7	8,29	0,84	1,11	9
	3	33	9	8,30	1,08	1,01	8
	4	34	7	8,31	0,84	0,84	7
	5	35	7	8,32	0,84	1,01	8
2019	6	36	6	8,33	0,72	1,16	10
	7	37	6	8,33	0,72	0,85	7
	8	38	9	8,34	1,08	1,04	9
	9	39	9	8,35	1,08	1,02	8
	10	40	8	8,36	0,96	1,02	9
	11	41	11	8,36	1,32	0,99	8
	12	42	7	8,37	0,84	0,89	7
	1	43	8	8,38	0,95	1,06	9
	2	44	9	8,39	1,07	1,11	9
	3	45	5	8,39	0,60	1,01	8
	4	46	11	8,40	1,31	0,84	7
	5	47	8	8,41	0,95	1,01	8
2020	6	48	6	8,42	0,71	1,16	10
	7	49	8	8,42	0,95	0,85	7
	8	50	10	8,43	1,19	1,04	9
	9	51	9	8,44	1,07	1,02	9
	10	52	7	8,45	0,83	1,02	9
	11	53	7	8,46	0,83	0,99	8
	12	54	8	8,46	0,95	0,89	8
	1	55	8	8,47	0,94	1,06	9
	2	56	10	8,48	1,18	1,11	9
	3	57	12	8,49	1,41	1,01	9
	4	58	6	8,49	0,71	0,84	7
	5	59	9	8,50	1,06	1,01	9
2021	6	60	12	8,51	1,41	1,16	10
	7	61		8,52		0,85	7
	8	62		8,52		1,04	9
	9	63		8,53		1,02	9
	10	64		8,54		1,02	9
	11	65		8,55		0,99	8
	12	66		8,55		0,89	8
2022	1	67		8,56		1,06	9

	2	68	8,57	1,11	10
	3	69	8,58	1,01	9
	4	70	8,59	0,84	7
	5	71	8,59	1,01	9
	6	72	8,60	1,16	10
	7	73	8,61	0,85	7
	8	74	8,62	1,04	9
	9	75	8,62	1,02	9
	10	76	8,63	1,02	9
	11	77	8,64	0,99	9
	12	78	8,65	0,89	8
	1	79	8,65	1,06	9
	2	80	8,66	1,11	10
	3	81	8,67	1,01	9
	4	82	8,68	0,84	7
	5	83	8,68	1,01	9
2023	6	84	8,69	1,16	10
	7	85	8,70	0,85	7
	8	86	8,71	1,04	9
	9	87	8,72	1,02	9
	10	88	8,72	1,02	9
	11	89	8,73	0,99	9
	12	90	8,74	0,89	8
	1	91	8,75	1,06	9
	2	92	8,75	1,11	10
	3	93	8,76	1,01	9
	4	94	8,77	0,84	7
	5	95	8,78	1,01	9
2024	6	96	8,78	1,16	10
	7	97	8,79	0,85	7
	8	98	8,80	1,04	9
	9	99	8,81	1,02	9
	10	100	8,81	1,02	9
	11	101	8,82	0,99	9
	12	102	8,83	0,89	8
	1	103	8,84	1,06	9
	2	104	8,84	1,11	10
	3	105	8,85	1,01	9
	4	106	8,86	0,84	7
2025	5	107	8,87	1,01	9
	6	108	8,88	1,16	10
	7	109	8,88	0,85	8
	8	110	8,89	1,04	9
	9	111	8,90	1,02	9

	10	112	8,91	1,02	9
	11	113	8,91	0,99	9
	12	114	8,92	0,89	8
	1	115	8,93	1,06	9
	2	116	8,94	1,11	10
2026	3	117	8,94	1,01	9
	4	118	8,95	0,84	8
	5	119	8,96	1,01	9
	6	120	8,97	1,16	10

Fuente: Basado en los datos brindados por Dorys Romero propietaria de Almacén “El Resorte”, Abad (2021).

Determinación de la demanda Aceite 10w40 1/4							
Año	Mes	Periodo	Ventas	Tendencia	Ciclo	Factor	Línea ajustada
	7	1	2	2,52	0,79	1,02	3
	8	2	1	2,53	0,40	0,87	2
2016	9	3	2	2,54	0,79	0,79	2
	10	4	3	2,55	1,18	1,01	3
	11	5	3	2,55	1,17	1,08	3
	12	6	4	2,56	1,56	1,37	4
	1	7	2	2,57	0,78	0,85	2
	2	8	2	2,58	0,77	1,06	3
	3	9	3	2,59	1,16	0,86	2
	4	10	3	2,60	1,15	1,01	3
	5	11	4	2,61	1,53	0,93	2
2017	6	12	5	2,62	1,91	1,14	3
	7	13	3	2,63	1,14	1,02	3
	8	14	3	2,64	1,14	0,87	2
	9	15	2	2,64	0,76	0,79	2
	10	16	2	2,65	0,75	1,01	3
	11	17	2	2,66	0,75	1,08	3
	12	18	4	2,67	1,50	1,37	4
	1	19	2	2,68	0,75	0,85	2
	2	20	3	2,69	1,12	1,06	3
	3	21	2	2,70	0,74	0,86	2
	4	22	4	2,71	1,48	1,01	3
	5	23	3	2,72	1,10	0,93	3
2018	6	24	3	2,72	1,10	1,14	3
	7	25	3	2,73	1,10	1,02	3
	8	26	2	2,74	0,73	0,87	2
	9	27	2	2,75	0,73	0,79	2
	10	28	4	2,76	1,45	1,01	3
	11	29	4	2,77	1,44	1,08	3
	12	30	3	2,78	1,08	1,37	4
2019	1	31	2	2,79	0,72	0,85	2

	2	32	3	2,80	1,07	1,06	3
	3	33	2	2,81	0,71	0,86	2
	4	34	3	2,81	1,07	1,01	3
	5	35	1	2,82	0,35	0,93	3
	6	36	2	2,83	0,71	1,14	3
	7	37	2	2,84	0,70	1,02	3
	8	38	3	2,85	1,05	0,87	2
	9	39	1	2,86	0,35	0,79	2
	10	40	1	2,87	0,35	1,01	3
	11	41	3	2,88	1,04	1,08	3
	12	42	3	2,89	1,04	1,37	4
	1	43	2	2,90	0,69	0,85	2
	2	44	3	2,90	1,03	1,06	3
	3	45	2	2,91	0,69	0,86	3
	4	46	2	2,92	0,68	1,01	3
	5	47	1	2,93	0,34	0,93	3
2020	6	48	2	2,94	0,68	1,14	3
	7	49	4	2,95	1,36	1,02	3
	8	50	3	2,96	1,01	0,87	3
	9	51	4	2,97	1,35	0,79	2
	10	52	4	2,98	1,34	1,01	3
	11	53	3	2,99	1,00	1,08	3
	12	54	5	2,99	1,67	1,37	4
	1	55	4	3,00	1,33	0,85	3
	2	56	4	3,01	1,33	1,06	3
	3	57	3	3,02	0,99	0,86	3
	4	58	2	3,03	0,66	1,01	3
	5	59	4	3,04	1,32	0,93	3
2021	6	60	4	3,05	1,31	1,14	3
	7	61		3,06		1,02	3
	8	62		3,07		0,87	3
	9	63		3,08		0,79	2
	10	64		3,08		1,01	3
	11	65		3,09		1,08	3
	12	66		3,10		1,37	4
	1	67		3,11		0,85	3
	2	68		3,12		1,06	3
	3	69		3,13		0,86	3
	4	70		3,14		1,01	3
2022	5	71		3,15		0,93	3
	6	72		3,16		1,14	4
	7	73		3,16		1,02	3
	8	74		3,17		0,87	3
	9	75		3,18		0,79	3

	10	76	3,19	1,01	3
	11	77	3,20	1,08	3
	12	78	3,21	1,37	4
	1	79	3,22	0,85	3
	2	80	3,23	1,06	3
	3	81	3,24	0,86	3
	4	82	3,25	1,01	3
	5	83	3,25	0,93	3
2023	6	84	3,26	1,14	4
	7	85	3,27	1,02	3
	8	86	3,28	0,87	3
	9	87	3,29	0,79	3
	10	88	3,30	1,01	3
	11	89	3,31	1,08	4
	12	90	3,32	1,37	5
	1	91	3,33	0,85	3
	2	92	3,34	1,06	4
	3	93	3,34	0,86	3
	4	94	3,35	1,01	3
	5	95	3,36	0,93	3
2024	6	96	3,37	1,14	4
	7	97	3,38	1,02	3
	8	98	3,39	0,87	3
	9	99	3,40	0,79	3
	10	100	3,41	1,01	3
	11	101	3,42	1,08	4
	12	102	3,43	1,37	5
	1	103	3,43	0,85	3
	2	104	3,44	1,06	4
	3	105	3,45	0,86	3
	4	106	3,46	1,01	3
	5	107	3,47	0,93	3
2025	6	108	3,48	1,14	4
	7	109	3,49	1,02	4
	8	110	3,50	0,87	3
	9	111	3,51	0,79	3
	10	112	3,51	1,01	4
	11	113	3,52	1,08	4
	12	114	3,53	1,37	5
	1	115	3,54	0,85	3
	2	116	3,55	1,06	4
2026	3	117	3,56	0,86	3
	4	118	3,57	1,01	4
	5	119	3,58	0,93	3

6	120	3,59	1,14	4
---	-----	------	------	---

Fuente: Basado en los datos brindados por Dorys Romero propietaria de Almacén “El Resorte”, Abad (2021).

Determinación de la demanda Aceite 10w40 1/2							
Año	Mes	Periodo	Ventas	Tendencia	Ciclo	Factor	Línea ajustada
2016	7	1	5	5,64	0,89	0,97	5
	8	2	6	5,67	1,06	0,92	5
	9	3	5	5,70	0,88	0,95	5
	10	4	7	5,74	1,22	0,98	6
	11	5	7	5,77	1,21	1,02	6
	12	6	8	5,80	1,38	0,99	6
2017	1	7	5	5,84	0,86	1,11	6
	2	8	8	5,87	1,36	1,09	6
	3	9	5	5,90	0,85	0,95	6
	4	10	3	5,94	0,51	0,85	5
	5	11	4	5,97	0,67	0,94	6
	6	12	7	6,00	1,17	1,23	7
	7	13	9	6,04	1,49	0,97	6
	8	14	3	6,07	0,49	0,92	6
	9	15	5	6,10	0,82	0,95	6
	10	16	6	6,14	0,98	0,98	6
	11	17	8	6,17	1,30	1,02	6
	12	18	9	6,20	1,45	0,99	6
2018	1	19	8	6,23	1,28	1,11	7
	2	20	7	6,27	1,12	1,09	7
	3	21	5	6,30	0,79	0,95	6
	4	22	4	6,33	0,63	0,85	5
	5	23	7	6,37	1,10	0,94	6
	6	24	8	6,40	1,25	1,23	8
	7	25	5	6,43	0,78	0,97	6
	8	26	4	6,47	0,62	0,92	6
	9	27	8	6,50	1,23	0,95	6
	10	28	4	6,53	0,61	0,98	6
	11	29	6	6,57	0,91	1,02	7
	12	30	3	6,60	0,45	0,99	7
2019	1	31	8	6,63	1,21	1,11	7
	2	32	7	6,67	1,05	1,09	7
	3	33	8	6,70	1,19	0,95	6
	4	34	8	6,73	1,19	0,85	6
	5	35	6	6,77	0,89	0,94	6
	6	36	7	6,80	1,03	1,23	8
	7	37	5	6,83	0,73	0,97	7
	8	38	8	6,87	1,17	0,92	6
	9	39	7	6,90	1,01	0,95	7

	10	40	6	6,93	0,87	0,98	7
	11	41	5	6,97	0,72	1,02	7
	12	42	6	7,00	0,86	0,99	7
	1	43	8	7,03	1,14	1,11	8
	2	44	7	7,06	0,99	1,09	8
	3	45	5	7,10	0,70	0,95	7
	4	46	9	7,13	1,26	0,85	6
	5	47	8	7,16	1,12	0,94	7
2020	6	48	11	7,20	1,53	1,23	9
	7	49	7	7,23	0,97	0,97	7
	8	50	9	7,26	1,24	0,92	7
	9	51	6	7,30	0,82	0,95	7
	10	52	9	7,33	1,23	0,98	7
	11	53	7	7,36	0,95	1,02	7
	12	54	6	7,40	0,81	0,99	7
	1	55	8	7,43	1,08	1,11	8
	2	56	7	7,46	0,94	1,09	8
	3	57	9	7,50	1,20	0,95	7
	4	58	5	7,53	0,66	0,85	6
	5	59	7	7,56	0,93	0,94	7
2021	6	60	9	7,60	1,18	1,23	9
	7	61		7,63		0,97	7
	8	62		7,66		0,92	7
	9	63		7,70		0,95	7
	10	64		7,73		0,98	8
	11	65		7,76		1,02	8
	12	66		7,80		0,99	8
	1	67		7,83		1,11	9
	2	68		7,86		1,09	9
	3	69		7,90		0,95	7
	4	70		7,93		0,85	7
	5	71		7,96		0,94	7
2022	6	72		7,99		1,23	10
	7	73		8,03		0,97	8
	8	74		8,06		0,92	7
	9	75		8,09		0,95	8
	10	76		8,13		0,98	8
	11	77		8,16		1,02	8
	12	78		8,19		0,99	8
	1	79		8,23		1,11	9
	2	80		8,26		1,09	9
2023	3	81		8,29		0,95	8
	4	82		8,33		0,85	7
	5	83		8,36		0,94	8

	6	84	8,39	1,23	10
	7	85	8,43	0,97	8
	8	86	8,46	0,92	8
	9	87	8,49	0,95	8
	10	88	8,53	0,98	8
	11	89	8,56	1,02	9
	12	90	8,59	0,99	9
	1	91	8,63	1,11	10
	2	92	8,66	1,09	9
	3	93	8,69	0,95	8
	4	94	8,73	0,85	7
	5	95	8,76	0,94	8
2024	6	96	8,79	1,23	11
	7	97	8,82	0,97	9
	8	98	8,86	0,92	8
	9	99	8,89	0,95	8
	10	100	8,92	0,98	9
	11	101	8,96	1,02	9
	12	102	8,99	0,99	9
	1	103	9,02	1,11	10
	2	104	9,06	1,09	10
	3	105	9,09	0,95	9
	4	106	9,12	0,85	8
	5	107	9,16	0,94	9
2025	6	108	9,19	1,23	11
	7	109	9,22	0,97	9
	8	110	9,26	0,92	8
	9	111	9,29	0,95	9
	10	112	9,32	0,98	9
	11	113	9,36	1,02	10
	12	114	9,39	0,99	9
	1	115	9,42	1,11	10
	2	116	9,46	1,09	10
2026	3	117	9,49	0,95	9
	4	118	9,52	0,85	8
	5	119	9,56	0,94	9
	6	120	9,59	1,23	12

Fuente: Basado en los datos brindados por Dorys Romero propietaria de Almacén “El Resorte”, Abad (2021).

Determinación de la demanda Aceite 10w40 Caneca							
Año	Mes	Periodo	Ventas	Tendencia	Ciclo	Factor	Línea ajustada
	7	1	10	7,60	1,32	1,04	8
2016	8	2	8	7,62	1,05	1,12	9
	9	3	7	7,64	0,92	0,96	7

	10	4	8	7,66	1,04	0,84	6
	11	5	9	7,68	1,17	1,01	8
	12	6	8	7,70	1,04	1,10	8
	1	7	7	7,71	0,91	0,98	8
	2	8	9	7,73	1,16	1,03	8
	3	9	6	7,75	0,77	0,95	7
	4	10	7	7,77	0,90	0,90	7
	5	11	6	7,79	0,77	0,99	8
2017	6	12	9	7,81	1,15	1,07	8
	7	13	6	7,83	0,77	1,04	8
	8	14	8	7,84	1,02	1,12	9
	9	15	8	7,86	1,02	0,96	8
	10	16	6	7,88	0,76	0,84	7
	11	17	8	7,90	1,01	1,01	8
	12	18	8	7,92	1,01	1,10	9
	1	19	8	7,94	1,01	0,98	8
	2	20	8	7,96	1,01	1,03	8
	3	21	9	7,97	1,13	0,95	8
	4	22	6	7,99	0,75	0,90	7
	5	23	9	8,01	1,12	0,99	8
2018	6	24	8	8,03	1,00	1,07	9
	7	25	6	8,05	0,75	1,04	8
	8	26	12	8,07	1,49	1,12	9
	9	27	8	8,09	0,99	0,96	8
	10	28	6	8,10	0,74	0,84	7
	11	29	9	8,12	1,11	1,01	8
	12	30	10	8,14	1,23	1,10	9
	1	31	8	8,16	0,98	0,98	8
	2	32	8	8,18	0,98	1,03	8
	3	33	9	8,20	1,10	0,95	8
	4	34	8	8,21	0,97	0,90	7
	5	35	8	8,23	0,97	0,99	8
2019	6	36	8	8,25	0,97	1,07	9
	7	37	8	8,27	0,97	1,04	9
	8	38	9	8,29	1,09	1,12	9
	9	39	8	8,31	0,96	0,96	8
	10	40	6	8,33	0,72	0,84	7
	11	41	6	8,34	0,72	1,01	8
	12	42	10	8,36	1,20	1,10	9
	1	43	9	8,38	1,07	0,98	8
	2	44	9	8,40	1,07	1,03	9
2020	3	45	6	8,42	0,71	0,95	8
	4	46	10	8,44	1,19	0,90	8
	5	47	9	8,46	1,06	0,99	8

	6	48	8	8,47	0,94	1,07	9
	7	49	12	8,49	1,41	1,04	9
	8	50	8	8,51	0,94	1,12	10
	9	51	8	8,53	0,94	0,96	8
	10	52	8	8,55	0,94	0,84	7
	11	53	9	8,57	1,05	1,01	9
	12	54	9	8,59	1,05	1,10	9
	1	55	8	8,60	0,93	0,98	8
	2	56	8	8,62	0,93	1,03	9
	3	57	9	8,64	1,04	0,95	8
	4	58	6	8,66	0,69	0,90	8
	5	59	9	8,68	1,04	0,99	9
2021	6	60	11	8,70	1,26	1,07	9
	7	61		8,72		1,04	9
	8	62		8,73		1,12	10
	9	63		8,75		0,96	8
	10	64		8,77		0,84	7
	11	65		8,79		1,01	9
	12	66		8,81		1,10	10
	1	67		8,83		0,98	9
	2	68		8,84		1,03	9
	3	69		8,86		0,95	8
	4	70		8,88		0,90	8
	5	71		8,90		0,99	9
2022	6	72		8,92		1,07	10
	7	73		8,94		1,04	9
	8	74		8,96		1,12	10
	9	75		8,97		0,96	9
	10	76		8,99		0,84	8
	11	77		9,01		1,01	9
	12	78		9,03		1,10	10
	1	79		9,05		0,98	9
	2	80		9,07		1,03	9
	3	81		9,09		0,95	9
	4	82		9,10		0,90	8
	5	83		9,12		0,99	9
2023	6	84		9,14		1,07	10
	7	85		9,16		1,04	10
	8	86		9,18		1,12	10
	9	87		9,20		0,96	9
	10	88		9,22		0,84	8
	11	89		9,23		1,01	9
	12	90		9,25		1,10	10
2024	1	91		9,27		0,98	9

	2	92	9,29	1,03	10
	3	93	9,31	0,95	9
	4	94	9,33	0,90	8
	5	95	9,35	0,99	9
	6	96	9,36	1,07	10
	7	97	9,38	1,04	10
	8	98	9,40	1,12	10
	9	99	9,42	0,96	9
	10	100	9,44	0,84	8
	11	101	9,46	1,01	10
	12	102	9,48	1,10	10
2025	1	103	9,49	0,98	9
	2	104	9,51	1,03	10
	3	105	9,53	0,95	9
	4	106	9,55	0,90	9
	5	107	9,57	0,99	10
	6	108	9,59	1,07	10
	7	109	9,60	1,04	10
	8	110	9,62	1,12	11
	9	111	9,64	0,96	9
	10	112	9,66	0,84	8
	11	113	9,68	1,01	10
	12	114	9,70	1,10	11
2026	1	115	9,72	0,98	10
	2	116	9,73	1,03	10
	3	117	9,75	0,95	9
	4	118	9,77	0,90	9
	5	119	9,79	0,99	10
	6	120	9,81	1,07	10

Fuente: Basado en los datos brindados por Dorys Romero propietaria de Almacén “El Resorte”, Abad (2021).

Determinación de la demanda Aceite 20w50 Galón							
Año	Mes	Periodo	Ventas	Tendencia	Ciclo	Factor	Línea ajustada
2016	7	1	12	15,90	0,75	0,82	13
	8	2	18	15,97	1,13	1,03	16
	9	3	21	16,05	1,31	0,93	15
	10	4	18	16,13	1,12	1,01	16
	11	5	19	16,20	1,17	0,91	15
	12	6	19	16,28	1,17	1,03	17
2017	1	7	15	16,36	0,92	0,91	15
	2	8	17	16,43	1,03	0,98	16
	3	9	19	16,51	1,15	1,09	18
	4	10	20	16,59	1,21	1,10	18
	5	11	16	16,66	0,96	1,03	17

	6	12	18	16,74	1,08	1,16	19
	7	13	15	16,81	0,89	0,82	14
	8	14	21	16,89	1,24	1,03	17
	9	15	14	16,97	0,83	0,93	16
	10	16	16	17,04	0,94	1,01	17
	11	17	19	17,12	1,11	0,91	16
	12	18	22	17,20	1,28	1,03	18
	1	19	14	17,27	0,81	0,91	16
	2	20	15	17,35	0,86	0,98	17
	3	21	19	17,42	1,09	1,09	19
	4	22	22	17,50	1,26	1,10	19
	5	23	15	17,58	0,85	1,03	18
2018	6	24	19	17,65	1,08	1,16	20
	7	25	15	17,73	0,85	0,82	15
	8	26	14	17,81	0,79	1,03	18
	9	27	12	17,88	0,67	0,93	17
	10	28	15	17,96	0,84	1,01	18
	11	29	14	18,04	0,78	0,91	16
	12	30	16	18,11	0,88	1,03	19
	1	31	12	18,19	0,66	0,91	16
	2	32	18	18,26	0,99	0,98	18
	3	33	15	18,34	0,82	1,09	20
	4	34	20	18,42	1,09	1,10	20
	5	35	19	18,49	1,03	1,03	19
2019	6	36	18	18,57	0,97	1,16	21
	7	37	14	18,65	0,75	0,82	15
	8	38	19	18,72	1,01	1,03	19
	9	39	14	18,80	0,74	0,93	18
	10	40	17	18,88	0,90	1,01	19
	11	41	19	18,95	1,00	0,91	17
	12	42	16	19,03	0,84	1,03	20
	1	43	20	19,10	1,05	0,91	17
	2	44	19	19,18	0,99	0,98	19
	3	45	21	19,26	1,09	1,09	21
	4	46	22	19,33	1,14	1,10	21
	5	47	23	19,41	1,18	1,03	20
2020	6	48	28	19,49	1,44	1,16	23
	7	49	17	19,56	0,87	0,82	16
	8	50	19	19,64	0,97	1,03	20
	9	51	22	19,71	1,12	0,93	18
	10	52	25	19,79	1,26	1,01	20
	11	53	10	19,87	0,50	0,91	18
	12	54	20	19,94	1,00	1,03	21
2021	1	55	22	20,02	1,10	0,91	18

	2	56	21	20,10	1,04	0,98	20
	3	57	26	20,17	1,29	1,09	22
	4	58	16	20,25	0,79	1,10	22
	5	59	23	20,33	1,13	1,03	21
	6	60	25	20,40	1,23	1,16	24
	7	61		20,48		0,82	17
	8	62		20,55		1,03	21
	9	63		20,63		0,93	19
	10	64		20,71		1,01	21
	11	65		20,78		0,91	19
	12	66		20,86		1,03	22
	1	67		20,94		0,91	19
	2	68		21,01		0,98	21
	3	69		21,09		1,09	23
	4	70		21,16		1,10	23
	5	71		21,24		1,03	22
2022	6	72		21,32		1,16	25
	7	73		21,39		0,82	18
	8	74		21,47		1,03	22
	9	75		21,55		0,93	20
	10	76		21,62		1,01	22
	11	77		21,70		0,91	20
	12	78		21,78		1,03	23
	1	79		21,85		0,91	20
	2	80		21,93		0,98	22
	3	81		22,00		1,09	24
	4	82		22,08		1,10	24
	5	83		22,16		1,03	23
2023	6	84		22,23		1,16	26
	7	85		22,31		0,82	18
	8	86		22,39		1,03	23
	9	87		22,46		0,93	21
	10	88		22,54		1,01	23
	11	89		22,62		0,91	21
	12	90		22,69		1,03	23
	1	91		22,77		0,91	21
	2	92		22,84		0,98	22
	3	93		22,92		1,09	25
	4	94		23,00		1,10	25
2024	5	95		23,07		1,03	24
	6	96		23,15		1,16	27
	7	97		23,23		0,82	19
	8	98		23,30		1,03	24
	9	99		23,38		0,93	22

	10	100	23,45	1,01	24
	11	101	23,53	0,91	21
	12	102	23,61	1,03	24
	1	103	23,68	0,91	21
	2	104	23,76	0,98	23
	3	105	23,84	1,09	26
	4	106	23,91	1,10	26
	5	107	23,99	1,03	25
2025	6	108	24,07	1,16	28
	7	109	24,14	0,82	20
	8	110	24,22	1,03	25
	9	111	24,29	0,93	23
	10	112	24,37	1,01	25
	11	113	24,45	0,91	22
	12	114	24,52	1,03	25
	1	115	24,60	0,91	22
	2	116	24,68	0,98	24
2026	3	117	24,75	1,09	27
	4	118	24,83	1,10	27
	5	119	24,90	1,03	26
	6	120	24,98	1,16	29

Fuente: Basado en los datos brindados por Dorys Romero propietaria de Almacén “El Resorte”, Abad (2021).

Determinación de la demanda Aceite 20w50 1/4							
Año	Mes	Periodo	Ventas	Tendencia	Ciclo	Factor	Línea ajustada
	7	1	14	17,71	0,79	0,90	16
	8	2	17	17,71	0,96	1,01	18
2016	9	3	15	17,72	0,85	0,94	17
	10	4	18	17,72	1,02	1,01	18
	11	5	16	17,73	0,90	0,91	16
	12	6	18	17,73	1,02	1,14	20
	1	7	18	17,73	1,01	1,08	19
	2	8	17	17,74	0,96	0,96	17
	3	9	20	17,74	1,13	0,95	17
	4	10	18	17,75	1,01	0,92	16
	5	11	19	17,75	1,07	1,06	19
2017	6	12	21	17,76	1,18	1,11	20
	7	13	19	17,76	1,07	0,90	16
	8	14	22	17,76	1,24	1,01	18
	9	15	17	17,77	0,96	0,94	17
	10	16	18	17,77	1,01	1,01	18
	11	17	17	17,78	0,96	0,91	16
	12	18	19	17,78	1,07	1,14	20
2018	1	19	19	17,78	1,07	1,08	19

	2	20	15	17,79	0,84	0,96	17
	3	21	18	17,79	1,01	0,95	17
	4	22	20	17,80	1,12	0,92	16
	5	23	19	17,80	1,07	1,06	19
	6	24	16	17,81	0,90	1,11	20
	7	25	18	17,81	1,01	0,90	16
	8	26	15	17,81	0,84	1,01	18
	9	27	21	17,82	1,18	0,94	17
	10	28	18	17,82	1,01	1,01	18
	11	29	16	17,83	0,90	0,91	16
	12	30	22	17,83	1,23	1,14	20
	1	31	16	17,84	0,90	1,08	19
	2	32	19	17,84	1,07	0,96	17
	3	33	21	17,84	1,18	0,95	17
	4	34	15	17,85	0,84	0,92	16
	5	35	18	17,85	1,01	1,06	19
2019	6	36	16	17,86	0,90	1,11	20
	7	37	14	17,86	0,78	0,90	16
	8	38	19	17,87	1,06	1,01	18
	9	39	17	17,87	0,95	0,94	17
	10	40	21	17,87	1,17	1,01	18
	11	41	17	17,88	0,95	0,91	16
	12	42	22	17,88	1,23	1,14	20
	1	43	19	17,89	1,06	1,08	19
	2	44	17	17,89	0,95	0,96	17
	3	45	9	17,89	0,50	0,95	17
	4	46	17	17,90	0,95	0,92	16
	5	47	19	17,90	1,06	1,06	19
2020	6	48	21	17,91	1,17	1,11	20
	7	49	15	17,91	0,84	0,90	16
	8	50	17	17,92	0,95	1,01	18
	9	51	14	17,92	0,78	0,94	17
	10	52	15	17,92	0,84	1,01	18
	11	53	15	17,93	0,84	0,91	16
	12	54	21	17,93	1,17	1,14	21
	1	55	24	17,94	1,34	1,08	19
	2	56	18	17,94	1,00	0,96	17
	3	57	17	17,95	0,95	0,95	17
	4	58	12	17,95	0,67	0,92	17
2021	5	59	20	17,95	1,11	1,06	19
	6	60	25	17,96	1,39	1,11	20
	7	61		17,96		0,90	16
	8	62		17,97		1,01	18
	9	63		17,97		0,94	17

	10	64	17,97	1,01	18
	11	65	17,98	0,91	16
	12	66	17,98	1,14	21
	1	67	17,99	1,08	19
	2	68	17,99	0,96	17
	3	69	18,00	0,95	17
	4	70	18,00	0,92	17
	5	71	18,00	1,06	19
2022	6	72	18,01	1,11	20
	7	73	18,01	0,90	16
	8	74	18,02	1,01	18
	9	75	18,02	0,94	17
	10	76	18,03	1,01	18
	11	77	18,03	0,91	16
	12	78	18,03	1,14	21
	1	79	18,04	1,08	19
	2	80	18,04	0,96	17
	3	81	18,05	0,95	17
	4	82	18,05	0,92	17
	5	83	18,06	1,06	19
2023	6	84	18,06	1,11	20
	7	85	18,06	0,90	16
	8	86	18,07	1,01	18
	9	87	18,07	0,94	17
	10	88	18,08	1,01	18
	11	89	18,08	0,91	16
	12	90	18,08	1,14	21
	1	91	18,09	1,08	19
	2	92	18,09	0,96	17
	3	93	18,10	0,95	17
	4	94	18,10	0,92	17
	5	95	18,11	1,06	19
2024	6	96	18,11	1,11	20
	7	97	18,11	0,90	16
	8	98	18,12	1,01	18
	9	99	18,12	0,94	17
	10	100	18,13	1,01	18
	11	101	18,13	0,91	16
	12	102	18,14	1,14	21
	1	103	18,14	1,08	20
	2	104	18,14	0,96	17
2025	3	105	18,15	0,95	17
	4	106	18,15	0,92	17
	5	107	18,16	1,06	19

	6	108	18,16	1,11	20
	7	109	18,16	0,90	16
	8	110	18,17	1,01	18
	9	111	18,17	0,94	17
	10	112	18,18	1,01	18
	11	113	18,18	0,91	17
	12	114	18,19	1,14	21
	1	115	18,19	1,08	20
	2	116	18,19	0,96	18
2026	3	117	18,20	0,95	17
	4	118	18,20	0,92	17
	5	119	18,21	1,06	19
	6	120	18,21	1,11	20

Fuente: Basado en los datos brindados por Dorys Romero propietaria de Almacén “El Resorte”, Abad (2021).

Determinación de la demanda Aceite 25w60 1/2							
Año	Mes	Periodo	Ventas	Tendencia	Ciclo	Factor	Línea ajustada
	7	1	22	22,35	0,98	0,99	22
	8	2	24	22,42	1,07	0,98	22
2016	9	3	24	22,48	1,07	0,99	22
	10	4	26	22,55	1,15	1,02	23
	11	5	23	22,61	1,02	0,98	22
	12	6	21	22,67	0,93	0,99	22
	1	7	22	22,74	0,97	0,92	21
	2	8	24	22,80	1,05	1,04	24
	3	9	21	22,86	0,92	0,97	22
	4	10	21	22,93	0,92	1,04	24
	5	11	22	22,99	0,96	1,01	23
2017	6	12	24	23,06	1,04	1,08	25
	7	13	24	23,12	1,04	0,99	23
	8	14	24	23,18	1,04	0,98	23
	9	15	22	23,25	0,95	0,99	23
	10	16	21	23,31	0,90	1,02	24
	11	17	22	23,37	0,94	0,98	23
	12	18	30	23,44	1,28	0,99	23
	1	19	22	23,50	0,94	0,92	22
	2	20	24	23,56	1,02	1,04	24
	3	21	26	23,63	1,10	0,97	23
	4	22	24	23,69	1,01	1,04	25
2018	5	23	23	23,76	0,97	1,01	24
	6	24	22	23,82	0,92	1,08	26
	7	25	23	23,88	0,96	0,99	24
	8	26	23	23,95	0,96	0,98	23
	9	27	26	24,01	1,08	0,99	24

	10	28	24	24,07	1,00	1,02	25
	11	29	24	24,14	0,99	0,98	24
	12	30	23	24,20	0,95	0,99	24
	1	31	21	24,27	0,87	0,92	22
	2	32	24	24,33	0,99	1,04	25
	3	33	23	24,39	0,94	0,97	24
	4	34	30	24,46	1,23	1,04	25
	5	35	25	24,52	1,02	1,01	25
2019	6	36	28	24,58	1,14	1,08	27
	7	37	24	24,65	0,97	0,99	24
	8	38	23	24,71	0,93	0,98	24
	9	39	25	24,77	1,01	0,99	25
	10	40	26	24,84	1,05	1,02	25
	11	41	24	24,90	0,96	0,98	24
	12	42	22	24,97	0,88	0,99	25
	1	43	23	25,03	0,92	0,92	23
	2	44	25	25,09	1,00	1,04	26
	3	45	21	25,16	0,83	0,97	24
	4	46	27	25,22	1,07	1,04	26
	5	47	22	25,28	0,87	1,01	26
2020	6	48	26	25,35	1,03	1,08	27
	7	49	25	25,41	0,98	0,99	25
	8	50	23	25,48	0,90	0,98	25
	9	51	22	25,54	0,86	0,99	25
	10	52	26	25,60	1,02	1,02	26
	11	53	25	25,67	0,97	0,98	25
	12	54	23	25,73	0,89	0,99	25
	1	55	24	25,79	0,93	0,92	24
	2	56	29	25,86	1,12	1,04	27
	3	57	27	25,92	1,04	0,97	25
	4	58	25	25,98	0,96	1,04	27
	5	59	32	26,05	1,23	1,01	26
2021	6	60	33	26,11	1,26	1,08	28
	7	61		26,18		0,99	26
	8	62		26,24		0,98	26
	9	63		26,30		0,99	26
	10	64		26,37		1,02	27
	11	65		26,43		0,98	26
	12	66		26,49		0,99	26
	1	67		26,56		0,92	25
	2	68		26,62		1,04	28
2022	3	69		26,69		0,97	26
	4	70		26,75		1,04	28
	5	71		26,81		1,01	27

	6	72	26,88	1,08	29
	7	73	26,94	0,99	27
	8	74	27,00	0,98	26
	9	75	27,07	0,99	27
	10	76	27,13	1,02	28
	11	77	27,19	0,98	27
	12	78	27,26	0,99	27
	1	79	27,32	0,92	25
	2	80	27,39	1,04	28
	3	81	27,45	0,97	27
	4	82	27,51	1,04	29
	5	83	27,58	1,01	28
2023	6	84	27,64	1,08	30
	7	85	27,70	0,99	27
	8	86	27,77	0,98	27
	9	87	27,83	0,99	28
	10	88	27,90	1,02	29
	11	89	27,96	0,98	27
	12	90	28,02	0,99	28
	1	91	28,09	0,92	26
	2	92	28,15	1,04	29
	3	93	28,21	0,97	27
	4	94	28,28	1,04	29
	5	95	28,34	1,01	29
2024	6	96	28,40	1,08	31
	7	97	28,47	0,99	28
	8	98	28,53	0,98	28
	9	99	28,60	0,99	28
	10	100	28,66	1,02	29
	11	101	28,72	0,98	28
	12	102	28,79	0,99	28
	1	103	28,85	0,92	27
	2	104	28,91	1,04	30
	3	105	28,98	0,97	28
	4	106	29,04	1,04	30
	5	107	29,11	1,01	29
2025	6	108	29,17	1,08	31
	7	109	29,23	0,99	29
	8	110	29,30	0,98	29
	9	111	29,36	0,99	29
	10	112	29,42	1,02	30
	11	113	29,49	0,98	29
	12	114	29,55	0,99	29
2026	1	115	29,61	0,92	27

2	116	29,68	1,04	31
3	117	29,74	0,97	29
4	118	29,81	1,04	31
5	119	29,87	1,01	30
6	120	29,93	1,08	32

Fuente: Basado en los datos brindados por Dorys Romero propietaria de Almacén “El Resorte”, Abad (2021).

Determinación de la demanda Aceite 25w60 1/4							
Año	Mes	Periodo	Ventas	Tendencia	Ciclo	Factor	Línea ajustada
2016	7	1	5	3,53	1,42	1,08	4
	8	2	5	3,60	1,39	1,02	4
	9	3	4	3,67	1,09	0,75	3
	10	4	3	3,74	0,80	0,95	4
	11	5	3	3,81	0,79	1,08	4
	12	6	2	3,87	0,52	1,00	4
2017	1	7	5	3,94	1,27	0,99	4
	2	8	6	4,01	1,50	1,01	4
	3	9	4	4,08	0,98	1,18	5
	4	10	4	4,15	0,96	0,89	4
	5	11	5	4,22	1,18	0,95	4
	6	12	6	4,29	1,40	1,13	5
	7	13	3	4,36	0,69	1,08	5
	8	14	2	4,43	0,45	1,02	5
	9	15	4	4,50	0,89	0,75	3
	10	16	6	4,57	1,31	0,95	4
	11	17	7	4,63	1,51	1,08	5
	12	18	4	4,70	0,85	1,00	5
2018	1	19	5	4,77	1,05	0,99	5
	2	20	6	4,84	1,24	1,01	5
	3	21	7	4,91	1,43	1,18	6
	4	22	4	4,98	0,80	0,89	4
	5	23	3	5,05	0,59	0,95	5
	6	24	4	5,12	0,78	1,13	6
	7	25	5	5,19	0,96	1,08	6
	8	26	6	5,26	1,14	1,02	5
	9	27	3	5,32	0,56	0,75	4
	10	28	6	5,39	1,11	0,95	5
	11	29	4	5,46	0,73	1,08	6
	12	30	7	5,53	1,27	1,00	6
2019	1	31	4	5,60	0,71	0,99	6
	2	32	5	5,67	0,88	1,01	6
	3	33	7	5,74	1,22	1,18	7
	4	34	3	5,81	0,52	0,89	5
	5	35	7	5,88	1,19	0,95	6

	6	36	6	5,95	1,01	1,13	7
	7	37	8	6,02	1,33	1,08	7
	8	38	5	6,08	0,82	1,02	6
	9	39	3	6,15	0,49	0,75	5
	10	40	6	6,22	0,96	0,95	6
	11	41	7	6,29	1,11	1,08	7
	12	42	9	6,36	1,41	1,00	6
	1	43	6	6,43	0,93	0,99	6
	2	44	4	6,50	0,62	1,01	7
	3	45	7	6,57	1,07	1,18	8
	4	46	8	6,64	1,21	0,89	6
	5	47	4	6,71	0,60	0,95	6
2020	6	48	5	6,78	0,74	1,13	8
	7	49	7	6,84	1,02	1,08	7
	8	50	9	6,91	1,30	1,02	7
	9	51	5	6,98	0,72	0,75	5
	10	52	4	7,05	0,57	0,95	7
	11	53	9	7,12	1,26	1,08	8
	12	54	7	7,19	0,97	1,00	7
	1	55	7	7,26	0,96	0,99	7
	2	56	6	7,33	0,82	1,01	7
	3	57	9	7,40	1,22	1,18	9
	4	58	7	7,47	0,94	0,89	7
	5	59	9	7,54	1,19	0,95	7
2021	6	60	13	7,60	1,71	1,13	9
	7	61		7,67		1,08	8
	8	62		7,74		1,02	8
	9	63		7,81		0,75	6
	10	64		7,88		0,95	8
	11	65		7,95		1,08	9
	12	66		8,02		1,00	8
	1	67		8,09		0,99	8
	2	68		8,16		1,01	8
	3	69		8,23		1,18	10
	4	70		8,30		0,89	7
	5	71		8,36		0,95	8
2022	6	72		8,43		1,13	10
	7	73		8,50		1,08	9
	8	74		8,57		1,02	9
	9	75		8,64		0,75	6
	10	76		8,71		0,95	8
	11	77		8,78		1,08	9
	12	78		8,85		1,00	9
2023	1	79		8,92		0,99	9

	2	80	8,99	1,01	9
	3	81	9,05	1,18	11
	4	82	9,12	0,89	8
	5	83	9,19	0,95	9
	6	84	9,26	1,13	10
	7	85	9,33	1,08	10
	8	86	9,40	1,02	10
	9	87	9,47	0,75	7
	10	88	9,54	0,95	9
	11	89	9,61	1,08	10
	12	90	9,68	1,00	10
2024	1	91	9,75	0,99	10
	2	92	9,81	1,01	10
	3	93	9,88	1,18	12
	4	94	9,95	0,89	9
	5	95	10,02	0,95	10
	6	96	10,09	1,13	11
	7	97	10,16	1,08	11
	8	98	10,23	1,02	10
	9	99	10,30	0,75	8
	10	100	10,37	0,95	10
	11	101	10,44	1,08	11
	12	102	10,51	1,00	11
2025	1	103	10,57	0,99	10
	2	104	10,64	1,01	11
	3	105	10,71	1,18	13
	4	106	10,78	0,89	10
	5	107	10,85	0,95	10
	6	108	10,92	1,13	12
	7	109	10,99	1,08	12
	8	110	11,06	1,02	11
	9	111	11,13	0,75	8
	10	112	11,20	0,95	11
	11	113	11,27	1,08	12
	12	114	11,33	1,00	11
2026	1	115	11,40	0,99	11
	2	116	11,47	1,01	12
	3	117	11,54	1,18	14
	4	118	11,61	0,89	10
	5	119	11,68	0,95	11
	6	120	11,75	1,13	13

Fuente: Basado en los datos brindados por Dorys Romero propietaria de Almacén “El Resorte”, Abad (2021).

Determinación de la demanda Aceite 25w60 Caneca 2.5

Año	Mes	Periodo	Ventas	Tendencia	Ciclo	Factor	Línea ajustada
2016	7	1	14	14,44	0,97	0,92	13
	8	2	16	14,46	1,11	1,00	14
	9	3	13	14,48	0,90	1,05	15
	10	4	17	14,50	1,17	1,01	15
	11	5	12	14,53	0,83	0,96	14
	12	6	14	14,55	0,96	1,09	16
2017	1	7	15	14,57	1,03	0,90	13
	2	8	13	14,60	0,89	0,91	13
	3	9	11	14,62	0,75	0,93	14
	4	10	17	14,64	1,16	1,03	15
	5	11	16	14,67	1,09	1,00	15
	6	12	19	14,69	1,29	1,21	18
	7	13	14	14,71	0,95	0,92	14
	8	14	13	14,74	0,88	1,00	15
	9	15	17	14,76	1,15	1,05	16
	10	16	15	14,78	1,01	1,01	15
	11	17	18	14,80	1,22	0,96	14
	12	18	18	14,83	1,21	1,09	16
2018	1	19	14	14,85	0,94	0,90	13
	2	20	11	14,87	0,74	0,91	14
	3	21	16	14,90	1,07	0,93	14
	4	22	13	14,92	0,87	1,03	15
	5	23	15	14,94	1,00	1,00	15
	6	24	17	14,97	1,14	1,21	18
	7	25	13	14,99	0,87	0,92	14
	8	26	14	15,01	0,93	1,00	15
	9	27	19	15,04	1,26	1,05	16
	10	28	16	15,06	1,06	1,01	15
	11	29	12	15,08	0,80	0,96	14
	12	30	17	15,11	1,13	1,09	16
2019	1	31	12	15,13	0,79	0,90	14
	2	32	16	15,15	1,06	0,91	14
	3	33	14	15,17	0,92	0,93	14
	4	34	18	15,20	1,18	1,03	16
	5	35	11	15,22	0,72	1,00	15
	6	36	15	15,24	0,98	1,21	18
	7	37	13	15,27	0,85	0,92	14
	8	38	18	15,29	1,18	1,00	15
	9	39	12	15,31	0,78	1,05	16
	10	40	14	15,34	0,91	1,01	16
	11	41	18	15,36	1,17	0,96	15
	12	42	15	15,38	0,98	1,09	17
2020	1	43	13	15,41	0,84	0,90	14

	2	44	15	15,43	0,97	0,91	14
	3	45	12	15,45	0,78	0,93	14
	4	46	18	15,47	1,16	1,03	16
	5	47	16	15,50	1,03	1,00	15
	6	48	19	15,52	1,22	1,21	19
	7	49	15	15,54	0,97	0,92	14
	8	50	14	15,57	0,90	1,00	16
	9	51	18	15,59	1,15	1,05	16
	10	52	14	15,61	0,90	1,01	16
	11	53	12	15,64	0,77	0,96	15
	12	54	18	15,66	1,15	1,09	17
	1	55	14	15,68	0,89	0,90	14
	2	56	14	15,71	0,89	0,91	14
	3	57	18	15,73	1,14	0,93	15
	4	58	12	15,75	0,76	1,03	16
	5	59	18	15,77	1,14	1,00	16
2021	6	60	22	15,80	1,39	1,21	19
	7	61		15,82		0,92	15
	8	62		15,84		1,00	16
	9	63		15,87		1,05	17
	10	64		15,89		1,01	16
	11	65		15,91		0,96	15
	12	66		15,94		1,09	17
	1	67		15,96		0,90	14
	2	68		15,98		0,91	15
	3	69		16,01		0,93	15
	4	70		16,03		1,03	16
	5	71		16,05		1,00	16
2022	6	72		16,07		1,21	19
	7	73		16,10		0,92	15
	8	74		16,12		1,00	16
	9	75		16,14		1,05	17
	10	76		16,17		1,01	16
	11	77		16,19		0,96	15
	12	78		16,21		1,09	18
	1	79		16,24		0,90	15
	2	80		16,26		0,91	15
	3	81		16,28		0,93	15
	4	82		16,31		1,03	17
2023	5	83		16,33		1,00	16
	6	84		16,35		1,21	20
	7	85		16,38		0,92	15
	8	86		16,40		1,00	16
	9	87		16,42		1,05	17

	10	88	16,44	1,01	17
	11	89	16,47	0,96	16
	12	90	16,49	1,09	18
	1	91	16,51	0,90	15
	2	92	16,54	0,91	15
	3	93	16,56	0,93	15
	4	94	16,58	1,03	17
	5	95	16,61	1,00	17
2024	6	96	16,63	1,21	20
	7	97	16,65	0,92	15
	8	98	16,68	1,00	17
	9	99	16,70	1,05	18
	10	100	16,72	1,01	17
	11	101	16,74	0,96	16
	12	102	16,77	1,09	18
	1	103	16,79	0,90	15
	2	104	16,81	0,91	15
	3	105	16,84	0,93	16
	4	106	16,86	1,03	17
	5	107	16,88	1,00	17
2025	6	108	16,91	1,21	20
	7	109	16,93	0,92	16
	8	110	16,95	1,00	17
	9	111	16,98	1,05	18
	10	112	17,00	1,01	17
	11	113	17,02	0,96	16
	12	114	17,04	1,09	18
	1	115	17,07	0,90	15
	2	116	17,09	0,91	16
2026	3	117	17,11	0,93	16
	4	118	17,14	1,03	18
	5	119	17,16	1,00	17
	6	120	17,18	1,21	21

Fuente: Basado en los datos brindados por Dorys Romero propietaria de Almacén “El Resorte”, Abad (2021).

Determinación de la demanda Aceite 30 Galón							
Año	Mes	Periodo	Ventas	Tendencia	Ciclo	Factor	Línea ajustada
	7	1	12	12,18	0,99	0,91	11
	8	2	12	12,22	0,98	0,93	11
2016	9	3	14	12,25	1,14	1,06	13
	10	4	12	12,29	0,98	1,00	12
	11	5	11	12,32	0,89	1,02	13
	12	6	9	12,35	0,73	1,04	13
2017	1	7	8	12,39	0,65	0,95	12

	2	8	12	12,42	0,97	1,00	12
	3	9	12	12,46	0,96	0,95	12
	4	10	14	12,49	1,12	1,11	14
	5	11	14	12,53	1,12	1,02	13
	6	12	13	12,56	1,03	1,00	13
	7	13	12	12,60	0,95	0,91	11
	8	14	10	12,63	0,79	0,93	12
	9	15	11	12,67	0,87	1,06	13
	10	16	11	12,70	0,87	1,00	13
	11	17	14	12,73	1,10	1,02	13
	12	18	15	12,77	1,17	1,04	13
2018	1	19	12	12,80	0,94	0,95	12
	2	20	13	12,84	1,01	1,00	13
	3	21	14	12,87	1,09	0,95	12
	4	22	16	12,91	1,24	1,11	14
	5	23	13	12,94	1,00	1,02	13
	6	24	15	12,98	1,16	1,00	13
	7	25	15	13,01	1,15	0,91	12
	8	26	14	13,04	1,07	0,93	12
	9	27	15	13,08	1,15	1,06	14
	10	28	13	13,11	0,99	1,00	13
	11	29	14	13,15	1,06	1,02	13
	12	30	16	13,18	1,21	1,04	14
2019	1	31	15	13,22	1,13	0,95	13
	2	32	14	13,25	1,06	1,00	13
	3	33	14	13,29	1,05	0,95	13
	4	34	15	13,32	1,13	1,11	15
	5	35	13	13,36	0,97	1,02	14
	6	36	12	13,39	0,90	1,00	13
	7	37	10	13,42	0,74	0,91	12
	8	38	11	13,46	0,82	0,93	13
	9	39	15	13,49	1,11	1,06	14
	10	40	14	13,53	1,03	1,00	14
	11	41	15	13,56	1,11	1,02	14
	12	42	15	13,60	1,10	1,04	14
2020	1	43	14	13,63	1,03	0,95	13
	2	44	14	13,67	1,02	1,00	14
	3	45	11	13,70	0,80	0,95	13
	4	46	15	13,73	1,09	1,11	15
	5	47	13	13,77	0,94	1,02	14
	6	48	12	13,80	0,87	1,00	14
	7	49	10	13,84	0,72	0,91	13
	8	50	14	13,87	1,01	0,93	13
	9	51	14	13,91	1,01	1,06	15

	10	52	16	13,94	1,15	1,00	14
	11	53	13	13,98	0,93	1,02	14
	12	54	14	14,01	1,00	1,04	15
	1	55	14	14,05	1,00	0,95	13
	2	56	13	14,08	0,92	1,00	14
	3	57	12	14,11	0,85	0,95	13
	4	58	14	14,15	0,99	1,11	16
	5	59	15	14,18	1,06	1,02	14
2021	6	60	15	14,22	1,05	1,00	14
	7	61		14,25		0,91	13
	8	62		14,29		0,93	13
	9	63		14,32		1,06	15
	10	64		14,36		1,00	14
	11	65		14,39		1,02	15
	12	66		14,43		1,04	15
	1	67		14,46		0,95	14
	2	68		14,49		1,00	14
	3	69		14,53		0,95	14
	4	70		14,56		1,11	16
	5	71		14,60		1,02	15
2022	6	72		14,63		1,00	15
	7	73		14,67		0,91	13
	8	74		14,70		0,93	14
	9	75		14,74		1,06	16
	10	76		14,77		1,00	15
	11	77		14,80		1,02	15
	12	78		14,84		1,04	15
	1	79		14,87		0,95	14
	2	80		14,91		1,00	15
	3	81		14,94		0,95	14
	4	82		14,98		1,11	17
	5	83		15,01		1,02	15
2023	6	84		15,05		1,00	15
	7	85		15,08		0,91	14
	8	86		15,12		0,93	14
	9	87		15,15		1,06	16
	10	88		15,18		1,00	15
	11	89		15,22		1,02	16
	12	90		15,25		1,04	16
	1	91		15,29		0,95	14
	2	92		15,32		1,00	15
2024	3	93		15,36		0,95	15
	4	94		15,39		1,11	17
	5	95		15,43		1,02	16

	6	96	15,46	1,00	15
	7	97	15,49	0,91	14
	8	98	15,53	0,93	15
	9	99	15,56	1,06	16
	10	100	15,60	1,00	16
	11	101	15,63	1,02	16
	12	102	15,67	1,04	16
	1	103	15,70	0,95	15
	2	104	15,74	1,00	16
	3	105	15,77	0,95	15
	4	106	15,81	1,11	18
	5	107	15,84	1,02	16
2025	6	108	15,87	1,00	16
	7	109	15,91	0,91	15
	8	110	15,94	0,93	15
	9	111	15,98	1,06	17
	10	112	16,01	1,00	16
	11	113	16,05	1,02	16
	12	114	16,08	1,04	17
	1	115	16,12	0,95	15
	2	116	16,15	1,00	16
2026	3	117	16,19	0,95	15
	4	118	16,22	1,11	18
	5	119	16,25	1,02	17
	6	120	16,29	1,00	16

Fuente: Basado en los datos brindados por Dorys Romero propietaria de Almacén “El Resorte”, Abad (2021).

Determinación de la demanda Aceite 30 1/4							
Año	Mes	Periodo	Ventas	Tendencia	Ciclo	Factor	Línea ajustada
	7	1	5	6,06	0,82	0,95	6
	8	2	5	6,09	0,82	0,98	6
2016	9	3	7	6,12	1,14	0,97	6
	10	4	3	6,15	0,49	0,83	5
	11	5	8	6,18	1,29	1,11	7
	12	6	6	6,21	0,97	1,07	7
	1	7	4	6,24	0,64	1,00	6
	2	8	8	6,27	1,28	1,18	7
	3	9	6	6,30	0,95	0,92	6
	4	10	9	6,33	1,42	0,92	6
2017	5	11	7	6,36	1,10	1,08	7
	6	12	5	6,39	0,78	1,01	6
	7	13	6	6,42	0,94	0,95	6
	8	14	8	6,45	1,24	0,98	6
	9	15	4	6,48	0,62	0,97	6

	10	16	5	6,50	0,77	0,83	5
	11	17	7	6,53	1,07	1,11	7
	12	18	8	6,56	1,22	1,07	7
	1	19	6	6,59	0,91	1,00	7
	2	20	9	6,62	1,36	1,18	8
	3	21	7	6,65	1,05	0,92	6
	4	22	6	6,68	0,90	0,92	6
	5	23	8	6,71	1,19	1,08	7
2018	6	24	8	6,74	1,19	1,01	7
	7	25	9	6,77	1,33	0,95	6
	8	26	9	6,80	1,32	0,98	7
	9	27	8	6,83	1,17	0,97	7
	10	28	5	6,86	0,73	0,83	6
	11	29	6	6,89	0,87	1,11	8
	12	30	7	6,92	1,01	1,07	7
	1	31	8	6,95	1,15	1,00	7
	2	32	9	6,98	1,29	1,18	8
	3	33	7	7,01	1,00	0,92	6
	4	34	5	7,04	0,71	0,92	6
	5	35	6	7,07	0,85	1,08	8
2019	6	36	5	7,10	0,70	1,01	7
	7	37	6	7,13	0,84	0,95	7
	8	38	6	7,16	0,84	0,98	7
	9	39	7	7,18	0,97	0,97	7
	10	40	8	7,21	1,11	0,83	6
	11	41	8	7,24	1,10	1,11	8
	12	42	9	7,27	1,24	1,07	8
	1	43	9	7,30	1,23	1,00	7
	2	44	6	7,33	0,82	1,18	9
	3	45	4	7,36	0,54	0,92	7
	4	46	6	7,39	0,81	0,92	7
	5	47	8	7,42	1,08	1,08	8
2020	6	48	9	7,45	1,21	1,01	8
	7	49	6	7,48	0,80	0,95	7
	8	50	5	7,51	0,67	0,98	7
	9	51	7	7,54	0,93	0,97	7
	10	52	8	7,57	1,06	0,83	6
	11	53	9	7,60	1,18	1,11	8
	12	54	7	7,63	0,92	1,07	8
	1	55	8	7,66	1,04	1,00	8
	2	56	9	7,69	1,17	1,18	9
2021	3	57	8	7,72	1,04	0,92	7
	4	58	6	7,75	0,77	0,92	7
	5	59	9	7,78	1,16	1,08	8

	6	60	9	7,81	1,15	1,01	8
	7	61		7,84		0,95	7
	8	62		7,86		0,98	8
	9	63		7,89		0,97	8
	10	64		7,92		0,83	7
	11	65		7,95		1,11	9
	12	66		7,98		1,07	9
	1	67		8,01		1,00	8
	2	68		8,04		1,18	10
	3	69		8,07		0,92	7
	4	70		8,10		0,92	7
	5	71		8,13		1,08	9
2022	6	72		8,16		1,01	8
	7	73		8,19		0,95	8
	8	74		8,22		0,98	8
	9	75		8,25		0,97	8
	10	76		8,28		0,83	7
	11	77		8,31		1,11	9
	12	78		8,34		1,07	9
	1	79		8,37		1,00	8
	2	80		8,40		1,18	10
	3	81		8,43		0,92	8
	4	82		8,46		0,92	8
	5	83		8,49		1,08	9
2023	6	84		8,51		1,01	9
	7	85		8,54		0,95	8
	8	86		8,57		0,98	8
	9	87		8,60		0,97	8
	10	88		8,63		0,83	7
	11	89		8,66		1,11	10
	12	90		8,69		1,07	9
	1	91		8,72		1,00	9
	2	92		8,75		1,18	10
	3	93		8,78		0,92	8
	4	94		8,81		0,92	8
	5	95		8,84		1,08	10
2024	6	96		8,87		1,01	9
	7	97		8,90		0,95	8
	8	98		8,93		0,98	9
	9	99		8,96		0,97	9
	10	100		8,99		0,83	7
	11	101		9,02		1,11	10
	12	102		9,05		1,07	10
2025	1	103		9,08		1,00	9

	2	104	9,11	1,18	11
	3	105	9,14	0,92	8
	4	106	9,17	0,92	8
	5	107	9,19	1,08	10
	6	108	9,22	1,01	9
	7	109	9,25	0,95	9
	8	110	9,28	0,98	9
	9	111	9,31	0,97	9
	10	112	9,34	0,83	8
	11	113	9,37	1,11	10
	12	114	9,40	1,07	10
	1	115	9,43	1,00	9
	2	116	9,46	1,18	11
2026	3	117	9,49	0,92	9
	4	118	9,52	0,92	9
	5	119	9,55	1,08	10
	6	120	9,58	1,01	10

Fuente: Basado en los datos brindados por Dorys Romero propietaria de Almacén “El Resorte”, Abad (2021).

Determinación de la demanda Aceite 40 Galón							
Año	Mes	Periodo	Ventas	Tendencia	Ciclo	Factor	Línea ajustada
	7	1	12	10,91	1,10	0,97	11
	8	2	7	10,93	0,64	0,84	9
2016	9	3	11	10,95	1,00	1,10	12
	10	4	12	10,97	1,09	1,01	11
	11	5	10	10,99	0,91	0,96	11
	12	6	11	11,01	1,00	0,97	11
	1	7	12	11,03	1,09	1,01	11
	2	8	10	11,05	0,90	1,12	12
	3	9	11	11,07	0,99	0,92	10
	4	10	10	11,09	0,90	0,88	10
	5	11	12	11,11	1,08	1,12	12
2017	6	12	14	11,13	1,26	1,08	12
	7	13	9	11,15	0,81	0,97	11
	8	14	10	11,17	0,90	0,84	9
	9	15	15	11,19	1,34	1,10	12
	10	16	13	11,21	1,16	1,01	11
	11	17	12	11,23	1,07	0,96	11
	12	18	10	11,25	0,89	0,97	11
	1	19	12	11,27	1,06	1,01	11
	2	20	13	11,29	1,15	1,12	13
2018	3	21	11	11,31	0,97	0,92	10
	4	22	11	11,33	0,97	0,88	10
	5	23	14	11,35	1,23	1,12	13

	6	24	12	11,37	1,06	1,08	12
	7	25	12	11,39	1,05	0,97	11
	8	26	10	11,41	0,88	0,84	10
	9	27	13	11,43	1,14	1,10	13
	10	28	10	11,45	0,87	1,01	12
	11	29	11	11,47	0,96	0,96	11
	12	30	10	11,49	0,87	0,97	11
	1	31	10	11,51	0,87	1,01	12
	2	32	13	11,53	1,13	1,12	13
	3	33	11	11,55	0,95	0,92	11
	4	34	12	11,57	1,04	0,88	10
	5	35	10	11,59	0,86	1,12	13
2019	6	36	9	11,61	0,78	1,08	13
	7	37	12	11,63	1,03	0,97	11
	8	38	13	11,65	1,12	0,84	10
	9	39	12	11,67	1,03	1,10	13
	10	40	9	11,69	0,77	1,01	12
	11	41	10	11,71	0,85	0,96	11
	12	42	12	11,73	1,02	0,97	11
	1	43	12	11,75	1,02	1,01	12
	2	44	15	11,77	1,27	1,12	13
	3	45	9	11,79	0,76	0,92	11
	4	46	11	11,81	0,93	0,88	10
	5	47	14	11,83	1,18	1,12	13
2020	6	48	12	11,85	1,01	1,08	13
	7	49	10	11,87	0,84	0,97	11
	8	50	8	11,89	0,67	0,84	10
	9	51	12	11,91	1,01	1,10	13
	10	52	14	11,93	1,17	1,01	12
	11	53	12	11,95	1,00	0,96	11
	12	54	13	11,97	1,09	0,97	12
	1	55	12	11,99	1,00	1,01	12
	2	56	14	12,01	1,17	1,12	14
	3	57	11	12,03	0,91	0,92	11
	4	58	7	12,05	0,58	0,88	11
	5	59	15	12,07	1,24	1,12	14
2021	6	60	16	12,09	1,32	1,08	13
	7	61		12,11		0,97	12
	8	62		12,13		0,84	10
	9	63		12,15		1,10	13
	10	64		12,17		1,01	12
	11	65		12,19		0,96	12
	12	66		12,21		0,97	12
2022	1	67		12,23		1,01	12

	2	68	12,25	1,12	14
	3	69	12,27	0,92	11
	4	70	12,29	0,88	11
	5	71	12,31	1,12	14
	6	72	12,33	1,08	13
	7	73	12,35	0,97	12
	8	74	12,37	0,84	10
	9	75	12,39	1,10	14
	10	76	12,41	1,01	13
	11	77	12,43	0,96	12
	12	78	12,44	0,97	12
	1	79	12,46	1,01	13
	2	80	12,48	1,12	14
	3	81	12,50	0,92	11
	4	82	12,52	0,88	11
	5	83	12,54	1,12	14
2023	6	84	12,56	1,08	14
	7	85	12,58	0,97	12
	8	86	12,60	0,84	11
	9	87	12,62	1,10	14
	10	88	12,64	1,01	13
	11	89	12,66	0,96	12
	12	90	12,68	0,97	12
	1	91	12,70	1,01	13
	2	92	12,72	1,12	14
	3	93	12,74	0,92	12
	4	94	12,76	0,88	11
	5	95	12,78	1,12	14
2024	6	96	12,80	1,08	14
	7	97	12,82	0,97	12
	8	98	12,84	0,84	11
	9	99	12,86	1,10	14
	10	100	12,88	1,01	13
	11	101	12,90	0,96	12
	12	102	12,92	0,97	13
	1	103	12,94	1,01	13
	2	104	12,96	1,12	15
	3	105	12,98	0,92	12
	4	106	13,00	0,88	11
2025	5	107	13,02	1,12	15
	6	108	13,04	1,08	14
	7	109	13,06	0,97	13
	8	110	13,08	0,84	11
	9	111	13,10	1,10	14

	10	112	13,12	1,01	13
	11	113	13,14	0,96	13
	12	114	13,16	0,97	13
	1	115	13,18	1,01	13
	2	116	13,20	1,12	15
2026	3	117	13,22	0,92	12
	4	118	13,24	0,88	12
	5	119	13,26	1,12	15
	6	120	13,28	1,08	14

Fuente: Basado en los datos brindados por Dorys Romero propietaria de Almacén “El Resorte”, Abad (2021).

Determinación de la demanda Aceite 40 1/4							
Año	Mes	Periodo	Ventas	Tendencia	Ciclo	Factor	Línea ajustada
2016	7	1	5	7,10	0,70	0,92	7
	8	2	6	7,10	0,84	0,98	7
	9	3	8	7,11	1,13	0,98	7
	10	4	7	7,11	0,98	1,06	8
	11	5	9	7,11	1,27	1,09	8
	12	6	9	7,11	1,27	1,06	8
2017	1	7	5	7,12	0,70	0,89	6
	2	8	6	7,12	0,84	1,00	7
	3	9	8	7,12	1,12	1,00	7
	4	10	5	7,13	0,70	0,86	6
	5	11	8	7,13	1,12	1,03	7
	6	12	8	7,13	1,12	1,14	8
	7	13	6	7,13	0,84	0,92	7
	8	14	8	7,14	1,12	0,98	7
	9	15	9	7,14	1,26	0,98	7
	10	16	7	7,14	0,98	1,06	8
	11	17	7	7,15	0,98	1,09	8
	12	18	8	7,15	1,12	1,06	8
2018	1	19	9	7,15	1,26	0,89	6
	2	20	7	7,15	0,98	1,00	7
	3	21	8	7,16	1,12	1,00	7
	4	22	6	7,16	0,84	0,86	6
	5	23	7	7,16	0,98	1,03	7
	6	24	6	7,17	0,84	1,14	8
	7	25	8	7,17	1,12	0,92	7
	8	26	9	7,17	1,26	0,98	7
	9	27	6	7,17	0,84	0,98	7
	10	28	8	7,18	1,11	1,06	8
	11	29	6	7,18	0,84	1,09	8
	12	30	7	7,18	0,97	1,06	8
2019	1	31	5	7,18	0,70	0,89	6

	2	32	8	7,19	1,11	1,00	7
	3	33	9	7,19	1,25	1,00	7
	4	34	7	7,19	0,97	0,86	6
	5	35	6	7,20	0,83	1,03	7
	6	36	9	7,20	1,25	1,14	8
	7	37	7	7,20	0,97	0,92	7
	8	38	5	7,20	0,69	0,98	7
	9	39	6	7,21	0,83	0,98	7
	10	40	8	7,21	1,11	1,06	8
	11	41	8	7,21	1,11	1,09	8
	12	42	7	7,22	0,97	1,06	8
2020	1	43	6	7,22	0,83	0,89	6
	2	44	7	7,22	0,97	1,00	7
	3	45	5	7,22	0,69	1,00	7
	4	46	9	7,23	1,25	0,86	6
	5	47	7	7,23	0,97	1,03	7
	6	48	9	7,23	1,24	1,14	8
	7	49	7	7,24	0,97	0,92	7
	8	50	7	7,24	0,97	0,98	7
	9	51	6	7,24	0,83	0,98	7
	10	52	8	7,24	1,10	1,06	8
	11	53	9	7,25	1,24	1,09	8
	12	54	7	7,25	0,97	1,06	8
2021	1	55	7	7,25	0,97	0,89	6
	2	56	8	7,25	1,10	1,00	7
	3	57	6	7,26	0,83	1,00	7
	4	58	4	7,26	0,55	0,86	6
	5	59	9	7,26	1,24	1,03	7
	6	60	9	7,27	1,24	1,14	8
	7	61		7,27		0,92	7
	8	62		7,27		0,98	7
	9	63		7,27		0,98	7
	10	64		7,28		1,06	8
	11	65		7,28		1,09	8
	12	66		7,28		1,06	8
2022	1	67		7,29		0,89	6
	2	68		7,29		1,00	7
	3	69		7,29		1,00	7
	4	70		7,29		0,86	6
	5	71		7,30		1,03	8
	6	72		7,30		1,14	8
	7	73		7,30		0,92	7
	8	74		7,31		0,98	7
	9	75		7,31		0,98	7

	10	76	7,31	1,06	8
	11	77	7,31	1,09	8
	12	78	7,32	1,06	8
	1	79	7,32	0,89	7
	2	80	7,32	1,00	7
	3	81	7,33	1,00	7
	4	82	7,33	0,86	6
	5	83	7,33	1,03	8
2023	6	84	7,33	1,14	8
	7	85	7,34	0,92	7
	8	86	7,34	0,98	7
	9	87	7,34	0,98	7
	10	88	7,34	1,06	8
	11	89	7,35	1,09	8
	12	90	7,35	1,06	8
	1	91	7,35	0,89	7
	2	92	7,36	1,00	7
	3	93	7,36	1,00	7
	4	94	7,36	0,86	6
	5	95	7,36	1,03	8
2024	6	96	7,37	1,14	8
	7	97	7,37	0,92	7
	8	98	7,37	0,98	7
	9	99	7,38	0,98	7
	10	100	7,38	1,06	8
	11	101	7,38	1,09	8
	12	102	7,38	1,06	8
	1	103	7,39	0,89	7
	2	104	7,39	1,00	7
	3	105	7,39	1,00	7
	4	106	7,40	0,86	6
	5	107	7,40	1,03	8
2025	6	108	7,40	1,14	8
	7	109	7,40	0,92	7
	8	110	7,41	0,98	7
	9	111	7,41	0,98	7
	10	112	7,41	1,06	8
	11	113	7,41	1,09	8
	12	114	7,42	1,06	8
	1	115	7,42	0,89	7
	2	116	7,42	1,00	7
2026	3	117	7,43	1,00	7
	4	118	7,43	0,86	6
	5	119	7,43	1,03	8

6	120	7,43	1,14	8
---	-----	------	------	---

Fuente: Basado en los datos brindados por Dorys Romero propietaria de Almacén “El Resorte”, Abad (2021).

Determinación de la demanda Aceite GO							
Año	Mes	Periodo	Ventas	Tendencia	Ciclo	Factor	Línea ajustada
2016	7	1	20	19,76	1,01	0,93	18
	8	2	22	19,84	1,11	1,02	20
	9	3	20	19,92	1,00	0,94	19
	10	4	19	20,00	0,95	1,04	21
	11	5	21	20,08	1,05	1,02	20
	12	6	21	20,16	1,04	1,05	21
2017	1	7	22	20,24	1,09	1,03	21
	2	8	20	20,32	0,98	0,93	19
	3	9	21	20,40	1,03	1,00	20
	4	10	19	20,48	0,93	0,97	20
	5	11	22	20,56	1,07	1,02	21
	6	12	23	20,64	1,11	1,07	22
	7	13	17	20,72	0,82	0,93	19
	8	14	22	20,80	1,06	1,02	21
	9	15	19	20,88	0,91	0,94	20
	10	16	20	20,96	0,95	1,04	22
	11	17	22	21,04	1,05	1,02	21
	12	18	24	21,12	1,14	1,05	22
2018	1	19	20	21,20	0,94	1,03	22
	2	20	18	21,28	0,85	0,93	20
	3	21	22	21,36	1,03	1,00	21
	4	22	19	21,44	0,89	0,97	21
	5	23	22	21,52	1,02	1,02	22
	6	24	18	21,60	0,83	1,07	23
	7	25	20	21,68	0,92	0,93	20
	8	26	21	21,76	0,97	1,02	22
	9	27	19	21,84	0,87	0,94	20
	10	28	22	21,92	1,00	1,04	23
	11	29	24	22,00	1,09	1,02	22
	12	30	21	22,08	0,95	1,05	23
2019	1	31	24	22,16	1,08	1,03	23
	2	32	19	22,24	0,85	0,93	21
	3	33	22	22,32	0,99	1,00	22
	4	34	25	22,40	1,12	0,97	22
	5	35	23	22,48	1,02	1,02	23
	6	36	27	22,56	1,20	1,07	24
	7	37	21	22,64	0,93	0,93	21
	8	38	27	22,72	1,19	1,02	23
	9	39	23	22,80	1,01	0,94	21

	10	40	28	22,88	1,22	1,04	24
	11	41	22	22,96	0,96	1,02	23
	12	42	26	23,04	1,13	1,05	24
	1	43	22	23,12	0,95	1,03	24
	2	44	21	23,20	0,91	0,93	21
	3	45	19	23,27	0,82	1,00	23
	4	46	26	23,35	1,11	0,97	23
	5	47	22	23,43	0,94	1,02	24
2020	6	48	25	23,51	1,06	1,07	25
	7	49	23	23,59	0,97	0,93	22
	8	50	18	23,67	0,76	1,02	24
	9	51	21	23,75	0,88	0,94	22
	10	52	25	23,83	1,05	1,04	25
	11	53	23	23,91	0,96	1,02	24
	12	54	24	23,99	1,00	1,05	25
	1	55	26	24,07	1,08	1,03	25
	2	56	25	24,15	1,04	0,93	22
	3	57	28	24,23	1,16	1,00	24
	4	58	19	24,31	0,78	0,97	23
	5	59	25	24,39	1,02	1,02	25
2021	6	60	28	24,47	1,14	1,07	26
	7	61		24,55		0,93	23
	8	62		24,63		1,02	25
	9	63		24,71		0,94	23
	10	64		24,79		1,04	26
	11	65		24,87		1,02	25
	12	66		24,95		1,05	26
	1	67		25,03		1,03	26
	2	68		25,11		0,93	23
	3	69		25,19		1,00	25
	4	70		25,27		0,97	24
	5	71		25,35		1,02	26
2022	6	72		25,43		1,07	27
	7	73		25,51		0,93	24
	8	74		25,59		1,02	26
	9	75		25,67		0,94	24
	10	76		25,75		1,04	27
	11	77		25,83		1,02	26
	12	78		25,91		1,05	27
	1	79		25,99		1,03	27
	2	80		26,07		0,93	24
2023	3	81		26,15		1,00	26
	4	82		26,23		0,97	25
	5	83		26,31		1,02	27

	6	84	26,39	1,07	28
	7	85	26,47	0,93	25
	8	86	26,55	1,02	27
	9	87	26,63	0,94	25
	10	88	26,71	1,04	28
	11	89	26,79	1,02	27
	12	90	26,87	1,05	28
	1	91	26,95	1,03	28
	2	92	27,03	0,93	25
	3	93	27,11	1,00	27
	4	94	27,19	0,97	26
	5	95	27,27	1,02	28
2024	6	96	27,35	1,07	29
	7	97	27,43	0,93	26
	8	98	27,51	1,02	28
	9	99	27,59	0,94	26
	10	100	27,67	1,04	29
	11	101	27,75	1,02	28
	12	102	27,83	1,05	29
	1	103	27,91	1,03	29
	2	104	27,99	0,93	26
	3	105	28,07	1,00	28
	4	106	28,15	0,97	27
	5	107	28,23	1,02	29
2025	6	108	28,31	1,07	30
	7	109	28,39	0,93	26
	8	110	28,47	1,02	29
	9	111	28,55	0,94	27
	10	112	28,63	1,04	30
	11	113	28,71	1,02	29
	12	114	28,79	1,05	30
	1	115	28,87	1,03	30
	2	116	28,95	0,93	27
2026	3	117	29,03	1,00	29
	4	118	29,11	0,97	28
	5	119	29,19	1,02	30
	6	120	29,27	1,07	31

Fuente: Basado en los datos brindados por Dorys Romero propietaria de Almacén “El Resorte”, Abad (2021).

Determinación de la demanda Aceite Hidráulico							
Año	Mes	Periodo	Ventas	Tendencia	Ciclo	Factor	Línea ajustada
	7	1	16	16,53	0,97	0,87	14
2016	8	2	17	16,55	1,03	0,93	15
	9	3	17	16,57	1,03	1,03	17

	10	4	18	16,59	1,09	1,02	17
	11	5	19	16,60	1,14	1,02	17
	12	6	17	16,62	1,02	1,00	17
	1	7	18	16,64	1,08	1,00	17
	2	8	18	16,66	1,08	0,98	16
	3	9	19	16,68	1,14	1,04	17
	4	10	14	16,70	0,84	1,00	17
	5	11	16	16,71	0,96	1,01	17
2017	6	12	18	16,73	1,08	1,08	18
	7	13	17	16,75	1,01	0,87	15
	8	14	15	16,77	0,89	0,93	16
	9	15	18	16,79	1,07	1,03	17
	10	16	16	16,80	0,95	1,02	17
	11	17	19	16,82	1,13	1,02	17
	12	18	15	16,84	0,89	1,00	17
	1	19	16	16,86	0,95	1,00	17
	2	20	18	16,88	1,07	0,98	17
	3	21	19	16,89	1,12	1,04	18
	4	22	17	16,91	1,01	1,00	17
	5	23	17	16,93	1,00	1,01	17
2018	6	24	19	16,95	1,12	1,08	18
	7	25	12	16,97	0,71	0,87	15
	8	26	15	16,99	0,88	0,93	16
	9	27	17	17,00	1,00	1,03	18
	10	28	18	17,02	1,06	1,02	17
	11	29	18	17,04	1,06	1,02	17
	12	30	16	17,06	0,94	1,00	17
	1	31	15	17,08	0,88	1,00	17
	2	32	12	17,09	0,70	0,98	17
	3	33	17	17,11	0,99	1,04	18
	4	34	19	17,13	1,11	1,00	17
	5	35	19	17,15	1,11	1,01	17
2019	6	36	17	17,17	0,99	1,08	19
	7	37	13	17,18	0,76	0,87	15
	8	38	15	17,20	0,87	0,93	16
	9	39	17	17,22	0,99	1,03	18
	10	40	16	17,24	0,93	1,02	18
	11	41	14	17,26	0,81	1,02	18
	12	42	19	17,28	1,10	1,00	17
	1	43	17	17,29	0,98	1,00	17
	2	44	18	17,31	1,04	0,98	17
2020	3	45	14	17,33	0,81	1,04	18
	4	46	20	17,35	1,15	1,00	17
	5	47	16	17,37	0,92	1,01	18

	6	48	17	17,38	0,98	1,08	19
	7	49	16	17,40	0,92	0,87	15
	8	50	17	17,42	0,98	0,93	16
	9	51	19	17,44	1,09	1,03	18
	10	52	19	17,46	1,09	1,02	18
	11	53	17	17,47	0,97	1,02	18
	12	54	18	17,49	1,03	1,00	17
	1	55	19	17,51	1,09	1,00	17
	2	56	18	17,53	1,03	0,98	17
	3	57	20	17,55	1,14	1,04	18
	4	58	16	17,56	0,91	1,00	18
	5	59	19	17,58	1,08	1,01	18
2021	6	60	22	17,60	1,25	1,08	19
	7	61		17,62		0,87	15
	8	62		17,64		0,93	16
	9	63		17,66		1,03	18
	10	64		17,67		1,02	18
	11	65		17,69		1,02	18
	12	66		17,71		1,00	18
	1	67		17,73		1,00	18
	2	68		17,75		0,98	17
	3	69		17,76		1,04	18
	4	70		17,78		1,00	18
	5	71		17,80		1,01	18
2022	6	72		17,82		1,08	19
	7	73		17,84		0,87	16
	8	74		17,85		0,93	17
	9	75		17,87		1,03	18
	10	76		17,89		1,02	18
	11	77		17,91		1,02	18
	12	78		17,93		1,00	18
	1	79		17,95		1,00	18
	2	80		17,96		0,98	18
	3	81		17,98		1,04	19
	4	82		18,00		1,00	18
	5	83		18,02		1,01	18
2023	6	84		18,04		1,08	20
	7	85		18,05		0,87	16
	8	86		18,07		0,93	17
	9	87		18,09		1,03	19
	10	88		18,11		1,02	19
	11	89		18,13		1,02	19
	12	90		18,14		1,00	18
2024	1	91		18,16		1,00	18

	2	92	18,18	0,98	18
	3	93	18,20	1,04	19
	4	94	18,22	1,00	18
	5	95	18,24	1,01	18
	6	96	18,25	1,08	20
	7	97	18,27	0,87	16
	8	98	18,29	0,93	17
	9	99	18,31	1,03	19
	10	100	18,33	1,02	19
	11	101	18,34	1,02	19
	12	102	18,36	1,00	18
	1	103	18,38	1,00	18
	2	104	18,40	0,98	18
	3	105	18,42	1,04	19
	4	106	18,43	1,00	18
	5	107	18,45	1,01	19
2025	6	108	18,47	1,08	20
	7	109	18,49	0,87	16
	8	110	18,51	0,93	17
	9	111	18,53	1,03	19
	10	112	18,54	1,02	19
	11	113	18,56	1,02	19
	12	114	18,58	1,00	19
	1	115	18,60	1,00	19
	2	116	18,62	0,98	18
2026	3	117	18,63	1,04	19
	4	118	18,65	1,00	19
	5	119	18,67	1,01	19
	6	120	18,69	1,08	20

Fuente: Basado en los datos brindados por Dorys Romero propietaria de Almacén “El Resorte”, Abad (2021).

Determinación de la demanda Aceite de Pipa							
Año	Mes	Periodo	Ventas	Tendencia	Ciclo	Factor	Línea ajustada
	7	1	55	53,65	1,03	1,01	54
	8	2	52	53,72	0,97	1,01	54
2016	9	3	56	53,79	1,04	0,98	53
	10	4	52	53,86	0,97	1,01	54
	11	5	51	53,93	0,95	0,98	53
	12	6	59	54,00	1,09	1,03	56
	1	7	55	54,07	1,02	1,00	54
	2	8	53	54,14	0,98	0,99	54
2017	3	9	52	54,21	0,96	0,98	53
	4	10	56	54,28	1,03	1,01	55
	5	11	51	54,35	0,94	0,98	53

	6	12	52	54,42	0,96	1,02	56
	7	13	60	54,49	1,10	1,01	55
	8	14	57	54,56	1,04	1,01	55
	9	15	54	54,63	0,99	0,98	54
	10	16	57	54,70	1,04	1,01	55
	11	17	53	54,77	0,97	0,98	54
	12	18	56	54,84	1,02	1,03	57
	1	19	54	54,91	0,98	1,00	55
	2	20	58	54,98	1,05	0,99	55
	3	21	52	55,05	0,94	0,98	54
	4	22	57	55,12	1,03	1,01	56
	5	23	55	55,19	1,00	0,98	54
2018	6	24	59	55,26	1,07	1,02	57
	7	25	54	55,33	0,98	1,01	56
	8	26	57	55,40	1,03	1,01	56
	9	27	52	55,47	0,94	0,98	55
	10	28	55	55,54	0,99	1,01	56
	11	29	58	55,61	1,04	0,98	54
	12	30	55	55,68	0,99	1,03	57
	1	31	56	55,75	1,00	1,00	56
	2	32	52	55,82	0,93	0,99	55
	3	33	58	55,89	1,04	0,98	55
	4	34	51	55,96	0,91	1,01	57
	5	35	55	56,03	0,98	0,98	55
2019	6	36	58	56,10	1,03	1,02	57
	7	37	52	56,17	0,93	1,01	56
	8	38	59	56,24	1,05	1,01	57
	9	39	53	56,31	0,94	0,98	55
	10	40	56	56,38	0,99	1,01	57
	11	41	51	56,45	0,90	0,98	55
	12	42	58	56,52	1,03	1,03	58
	1	43	59	56,59	1,04	1,00	56
	2	44	56	56,66	0,99	0,99	56
	3	45	54	56,73	0,95	0,98	55
	4	46	59	56,80	1,04	1,01	57
	5	47	56	56,87	0,98	0,98	56
2020	6	48	58	56,94	1,02	1,02	58
	7	49	57	57,01	1,00	1,01	57
	8	50	55	57,08	0,96	1,01	58
	9	51	58	57,15	1,01	0,98	56
	10	52	60	57,22	1,05	1,01	58
	11	53	59	57,29	1,03	0,98	56
	12	54	59	57,36	1,03	1,03	59
2021	1	55	54	57,43	0,94	1,00	57

	2	56	58	57,50	1,01	0,99	57
	3	57	57	57,57	0,99	0,98	56
	4	58	60	57,64	1,04	1,01	58
	5	59	58	57,71	1,01	0,98	57
	6	60	60	57,78	1,04	1,02	59
	7	61		57,85		1,01	58
	8	62		57,92		1,01	59
	9	63		57,99		0,98	57
	10	64		58,06		1,01	59
	11	65		58,13		0,98	57
	12	66		58,20		1,03	60
	1	67		58,27		1,00	58
	2	68		58,34		0,99	58
	3	69		58,41		0,98	57
	4	70		58,48		1,01	59
	5	71		58,55		0,98	57
2022	6	72		58,62		1,02	60
	7	73		58,69		1,01	59
	8	74		58,76		1,01	59
	9	75		58,83		0,98	58
	10	76		58,90		1,01	59
	11	77		58,97		0,98	58
	12	78		59,04		1,03	61
	1	79		59,11		1,00	59
	2	80		59,18		0,99	59
	3	81		59,25		0,98	58
	4	82		59,32		1,01	60
	5	83		59,39		0,98	58
2023	6	84		59,46		1,02	61
	7	85		59,53		1,01	60
	8	86		59,60		1,01	60
	9	87		59,67		0,98	59
	10	88		59,74		1,01	60
	11	89		59,81		0,98	58
	12	90		59,88		1,03	62
	1	91		59,95		1,00	60
	2	92		60,02		0,99	60
	3	93		60,09		0,98	59
	4	94		60,16		1,01	61
2024	5	95		60,23		0,98	59
	6	96		60,30		1,02	62
	7	97		60,37		1,01	61
	8	98		60,44		1,01	61
	9	99		60,51		0,98	60

	10	100	60,58	1,01	61
	11	101	60,65	0,98	59
	12	102	60,72	1,03	63
	1	103	60,79	1,00	61
	2	104	60,86	0,99	60
	3	105	60,93	0,98	60
	4	106	61,00	1,01	62
	5	107	61,07	0,98	60
2025	6	108	61,14	1,02	63
	7	109	61,21	1,01	62
	8	110	61,28	1,01	62
	9	111	61,35	0,98	60
	10	112	61,42	1,01	62
	11	113	61,49	0,98	60
	12	114	61,56	1,03	63
	1	115	61,63	1,00	61
	2	116	61,70	0,99	61
2026	3	117	61,77	0,98	60
	4	118	61,84	1,01	63
	5	119	61,91	0,98	61
	6	120	61,98	1,02	63

Fuente: Basado en los datos brindados por Dorys Romero propietaria de Almacén “El Resorte”, Abad (2021).

Determinación de la demanda Aceite 85w140 Caneca							
Año	Mes	Periodo	Ventas	Tendencia	Ciclo	Factor	Línea ajustada
	7	1	2	3,54	0,56	0,88	3
	8	2	4	3,61	1,11	1,05	4
2016	9	3	6	3,68	1,63	1,18	4
	10	4	3	3,75	0,80	1,07	4
	11	5	2	3,83	0,52	1,01	4
	12	6	4	3,90	1,03	0,95	4
	1	7	2	3,97	0,50	1,00	4
	2	8	5	4,04	1,24	1,03	4
	3	9	3	4,11	0,73	0,94	4
	4	10	2	4,18	0,48	0,85	4
	5	11	4	4,25	0,94	0,97	4
2017	6	12	3	4,32	0,69	1,01	4
	7	13	4	4,39	0,91	0,88	4
	8	14	4	4,46	0,90	1,05	5
	9	15	5	4,53	1,10	1,18	5
	10	16	5	4,61	1,09	1,07	5
	11	17	6	4,68	1,28	1,01	5
	12	18	6	4,75	1,26	0,95	5
2018	1	19	7	4,82	1,45	1,00	5

	2	20	6	4,89	1,23	1,03	5
	3	21	6	4,96	1,21	0,94	5
	4	22	5	5,03	0,99	0,85	4
	5	23	4	5,10	0,78	0,97	5
	6	24	6	5,17	1,16	1,01	5
	7	25	5	5,24	0,95	0,88	5
	8	26	6	5,31	1,13	1,05	6
	9	27	5	5,39	0,93	1,18	6
	10	28	6	5,46	1,10	1,07	6
	11	29	5	5,53	0,90	1,01	6
	12	30	4	5,60	0,71	0,95	5
	1	31	6	5,67	1,06	1,00	6
	2	32	4	5,74	0,70	1,03	6
	3	33	7	5,81	1,20	0,94	5
	4	34	8	5,88	1,36	0,85	5
	5	35	8	5,95	1,34	0,97	6
2019	6	36	6	6,02	1,00	1,01	6
	7	37	6	6,09	0,98	0,88	5
	8	38	7	6,17	1,14	1,05	6
	9	39	7	6,24	1,12	1,18	7
	10	40	8	6,31	1,27	1,07	7
	11	41	8	6,38	1,25	1,01	6
	12	42	6	6,45	0,93	0,95	6
	1	43	6	6,52	0,92	1,00	7
	2	44	7	6,59	1,06	1,03	7
	3	45	5	6,66	0,75	0,94	6
	4	46	6	6,73	0,89	0,85	6
	5	47	5	6,80	0,73	0,97	7
2020	6	48	8	6,87	1,16	1,01	7
	7	49	7	6,95	1,01	0,88	6
	8	50	7	7,02	1,00	1,05	7
	9	51	8	7,09	1,13	1,18	8
	10	52	8	7,16	1,12	1,07	8
	11	53	8	7,23	1,11	1,01	7
	12	54	6	7,30	0,82	0,95	7
	1	55	8	7,37	1,09	1,00	7
	2	56	7	7,44	0,94	1,03	8
	3	57	6	7,51	0,80	0,94	7
	4	58	4	7,58	0,53	0,85	6
2021	5	59	8	7,65	1,05	0,97	7
	6	60	8	7,73	1,04	1,01	8
	7	61		7,80		0,88	7
	8	62		7,87		1,05	8
	9	63		7,94		1,18	9

	10	64	8,01	1,07	9
	11	65	8,08	1,01	8
	12	66	8,15	0,95	8
	1	67	8,22	1,00	8
	2	68	8,29	1,03	9
	3	69	8,36	0,94	8
	4	70	8,43	0,85	7
	5	71	8,51	0,97	8
2022	6	72	8,58	1,01	9
	7	73	8,65	0,88	8
	8	74	8,72	1,05	9
	9	75	8,79	1,18	10
	10	76	8,86	1,07	10
	11	77	8,93	1,01	9
	12	78	9,00	0,95	9
	1	79	9,07	1,00	9
	2	80	9,14	1,03	9
	3	81	9,21	0,94	9
	4	82	9,29	0,85	8
	5	83	9,36	0,97	9
2023	6	84	9,43	1,01	10
	7	85	9,50	0,88	8
	8	86	9,57	1,05	10
	9	87	9,64	1,18	11
	10	88	9,71	1,07	10
	11	89	9,78	1,01	10
	12	90	9,85	0,95	9
	1	91	9,92	1,00	10
	2	92	9,99	1,03	10
	3	93	10,07	0,94	9
	4	94	10,14	0,85	9
	5	95	10,21	0,97	10
2024	6	96	10,28	1,01	10
	7	97	10,35	0,88	9
	8	98	10,42	1,05	11
	9	99	10,49	1,18	12
	10	100	10,56	1,07	11
	11	101	10,63	1,01	11
	12	102	10,70	0,95	10
	1	103	10,77	1,00	11
	2	104	10,85	1,03	11
2025	3	105	10,92	0,94	10
	4	106	10,99	0,85	9
	5	107	11,06	0,97	11

	6	108	11,13	1,01	11
	7	109	11,20	0,88	10
	8	110	11,27	1,05	12
	9	111	11,34	1,18	13
	10	112	11,41	1,07	12
	11	113	11,48	1,01	12
	12	114	11,55	0,95	11
	1	115	11,63	1,00	12
	2	116	11,70	1,03	12
2026	3	117	11,77	0,94	11
	4	118	11,84	0,85	10
	5	119	11,91	0,97	12
	6	120	11,98	1,01	12

Fuente: Basado en los datos brindados por Dorys Romero propietaria de Almacén “El Resorte”, Abad (2021).

Determinación de la demanda Aceite 85w140 1/2							
Año	Mes	Periodo	Ventas	Tendencia	Ciclo	Factor	Línea ajustada
	7	1	4	5,20	0,77	0,99	5
	8	2	5	5,23	0,96	0,90	5
2016	9	3	7	5,25	1,33	0,95	5
	10	4	9	5,27	1,71	1,19	6
	11	5	5	5,29	0,94	1,11	6
	12	6	3	5,31	0,56	0,98	5
	1	7	4	5,34	0,75	0,88	5
	2	8	8	5,36	1,49	1,07	6
	3	9	5	5,38	0,93	1,11	6
	4	10	3	5,40	0,56	0,74	4
	5	11	5	5,42	0,92	1,07	6
2017	6	12	7	5,45	1,29	1,01	5
	7	13	4	5,47	0,73	0,99	5
	8	14	5	5,49	0,91	0,90	5
	9	15	5	5,51	0,91	0,95	5
	10	16	6	5,53	1,08	1,19	7
	11	17	7	5,55	1,26	1,11	6
	12	18	5	5,58	0,90	0,98	5
	1	19	4	5,60	0,71	0,88	5
	2	20	7	5,62	1,25	1,07	6
	3	21	4	5,64	0,71	1,11	6
	4	22	5	5,66	0,88	0,74	4
2018	5	23	8	5,69	1,41	1,07	6
	6	24	5	5,71	0,88	1,01	6
	7	25	4	5,73	0,70	0,99	6
	8	26	3	5,75	0,52	0,90	5
	9	27	5	5,77	0,87	0,95	5

	10	28	7	5,80	1,21	1,19	7
	11	29	9	5,82	1,55	1,11	6
	12	30	8	5,84	1,37	0,98	6
	1	31	6	5,86	1,02	0,88	5
	2	32	7	5,88	1,19	1,07	6
	3	33	9	5,90	1,52	1,11	7
	4	34	5	5,93	0,84	0,74	4
	5	35	4	5,95	0,67	1,07	6
2019	6	36	6	5,97	1,00	1,01	6
	7	37	8	5,99	1,34	0,99	6
	8	38	6	6,01	1,00	0,90	5
	9	39	6	6,04	0,99	0,95	6
	10	40	5	6,06	0,83	1,19	7
	11	41	8	6,08	1,32	1,11	7
	12	42	5	6,10	0,82	0,98	6
	1	43	5	6,12	0,82	0,88	5
	2	44	3	6,15	0,49	1,07	7
	3	45	7	6,17	1,14	1,11	7
	4	46	4	6,19	0,65	0,74	5
	5	47	8	6,21	1,29	1,07	7
2020	6	48	4	6,23	0,64	1,01	6
	7	49	9	6,25	1,44	0,99	6
	8	50	7	6,28	1,12	0,90	6
	9	51	4	6,30	0,64	0,95	6
	10	52	7	6,32	1,11	1,19	7
	11	53	3	6,34	0,47	1,11	7
	12	54	8	6,36	1,26	0,98	6
	1	55	7	6,39	1,10	0,88	6
	2	56	6	6,41	0,94	1,07	7
	3	57	8	6,43	1,24	1,11	7
	4	58	5	6,45	0,78	0,74	5
	5	59	7	6,47	1,08	1,07	7
2021	6	60	8	6,50	1,23	1,01	7
	7	61		6,52		0,99	6
	8	62		6,54		0,90	6
	9	63		6,56		0,95	6
	10	64		6,58		1,19	8
	11	65		6,60		1,11	7
	12	66		6,63		0,98	7
	1	67		6,65		0,88	6
	2	68		6,67		1,07	7
2022	3	69		6,69		1,11	7
	4	70		6,71		0,74	5
	5	71		6,74		1,07	7

	6	72	6,76	1,01	7
	7	73	6,78	0,99	7
	8	74	6,80	0,90	6
	9	75	6,82	0,95	6
	10	76	6,84	1,19	8
	11	77	6,87	1,11	8
	12	78	6,89	0,98	7
	1	79	6,91	0,88	6
	2	80	6,93	1,07	7
	3	81	6,95	1,11	8
	4	82	6,98	0,74	5
	5	83	7,00	1,07	8
2023	6	84	7,02	1,01	7
	7	85	7,04	0,99	7
	8	86	7,06	0,90	6
	9	87	7,09	0,95	7
	10	88	7,11	1,19	8
	11	89	7,13	1,11	8
	12	90	7,15	0,98	7
	1	91	7,17	0,88	6
	2	92	7,19	1,07	8
	3	93	7,22	1,11	8
	4	94	7,24	0,74	5
	5	95	7,26	1,07	8
2024	6	96	7,28	1,01	7
	7	97	7,30	0,99	7
	8	98	7,33	0,90	7
	9	99	7,35	0,95	7
	10	100	7,37	1,19	9
	11	101	7,39	1,11	8
	12	102	7,41	0,98	7
	1	103	7,44	0,88	7
	2	104	7,46	1,07	8
	3	105	7,48	1,11	8
	4	106	7,50	0,74	6
	5	107	7,52	1,07	8
2025	6	108	7,54	1,01	8
	7	109	7,57	0,99	8
	8	110	7,59	0,90	7
	9	111	7,61	0,95	7
	10	112	7,63	1,19	9
	11	113	7,65	1,11	8
	12	114	7,68	0,98	8
2026	1	115	7,70	0,88	7

2	116	7,72	1,07	8
3	117	7,74	1,11	9
4	118	7,76	0,74	6
5	119	7,79	1,07	8
6	120	7,81	1,01	8

Fuente: Basado en los datos brindados por Dorys Romero propietaria de Almacén “El Resorte”, Abad (2021).

Determinación de la demanda Aceite 85w140 1/4							
Año	Mes	Periodo	Ventas	Tendencia	Ciclo	Factor	Línea ajustada
2016	7	1	2	3,10	0,64	1,00	3
	8	2	3	3,12	0,96	1,00	3
	9	3	4	3,14	1,27	0,96	3
	10	4	3	3,16	0,95	0,95	3
	11	5	4	3,18	1,26	1,05	3
	12	6	2	3,20	0,62	1,02	3
2017	1	7	4	3,22	1,24	0,99	3
	2	8	3	3,24	0,93	1,01	3
	3	9	4	3,26	1,23	1,13	4
	4	10	2	3,28	0,61	0,95	3
	5	11	3	3,30	0,91	0,95	3
	6	12	4	3,32	1,21	1,00	3
	7	13	4	3,34	1,20	1,00	3
	8	14	3	3,36	0,89	1,00	3
	9	15	4	3,38	1,18	0,96	3
	10	16	4	3,40	1,18	0,95	3
	11	17	3	3,42	0,88	1,05	4
	12	18	4	3,44	1,16	1,02	3
2018	1	19	4	3,46	1,16	0,99	3
	2	20	3	3,48	0,86	1,01	4
	3	21	4	3,50	1,14	1,13	4
	4	22	3	3,52	0,85	0,95	3
	5	23	4	3,54	1,13	0,95	3
	6	24	3	3,56	0,84	1,00	4
	7	25	4	3,57	1,12	1,00	4
	8	26	4	3,59	1,11	1,00	4
	9	27	3	3,61	0,83	0,96	3
	10	28	4	3,63	1,10	0,95	3
	11	29	4	3,65	1,09	1,05	4
	12	30	3	3,67	0,82	1,02	4
2019	1	31	4	3,69	1,08	0,99	4
	2	32	3	3,71	0,81	1,01	4
	3	33	5	3,73	1,34	1,13	4
	4	34	5	3,75	1,33	0,95	4
	5	35	3	3,77	0,80	0,95	4

	6	36	3	3,79	0,79	1,00	4
	7	37	4	3,81	1,05	1,00	4
	8	38	5	3,83	1,31	1,00	4
	9	39	2	3,85	0,52	0,96	4
	10	40	3	3,87	0,78	0,95	4
	11	41	4	3,89	1,03	1,05	4
	12	42	5	3,91	1,28	1,02	4
	1	43	3	3,93	0,76	0,99	4
	2	44	4	3,95	1,01	1,01	4
	3	45	2	3,97	0,50	1,13	4
	4	46	5	3,99	1,25	0,95	4
	5	47	3	4,01	0,75	0,95	4
2020	6	48	3	4,03	0,74	1,00	4
	7	49	4	4,05	0,99	1,00	4
	8	50	3	4,07	0,74	1,00	4
	9	51	4	4,09	0,98	0,96	4
	10	52	3	4,11	0,73	0,95	4
	11	53	4	4,13	0,97	1,05	4
	12	54	5	4,15	1,21	1,02	4
	1	55	3	4,17	0,72	0,99	4
	2	56	6	4,19	1,43	1,01	4
	3	57	6	4,21	1,43	1,13	5
	4	58	3	4,23	0,71	0,95	4
	5	59	5	4,24	1,18	0,95	4
2021	6	60	6	4,26	1,41	1,00	4
	7	61		4,28		1,00	4
	8	62		4,30		1,00	4
	9	63		4,32		0,96	4
	10	64		4,34		0,95	4
	11	65		4,36		1,05	5
	12	66		4,38		1,02	4
	1	67		4,40		0,99	4
	2	68		4,42		1,01	4
	3	69		4,44		1,13	5
	4	70		4,46		0,95	4
	5	71		4,48		0,95	4
2022	6	72		4,50		1,00	4
	7	73		4,52		1,00	5
	8	74		4,54		1,00	5
	9	75		4,56		0,96	4
	10	76		4,58		0,95	4
	11	77		4,60		1,05	5
	12	78		4,62		1,02	5
2023	1	79		4,64		0,99	5

	2	80	4,66	1,01	5
	3	81	4,68	1,13	5
	4	82	4,70	0,95	4
	5	83	4,72	0,95	4
	6	84	4,74	1,00	5
	7	85	4,76	1,00	5
	8	86	4,78	1,00	5
	9	87	4,80	0,96	5
	10	88	4,82	0,95	5
	11	89	4,84	1,05	5
	12	90	4,86	1,02	5
2024	1	91	4,88	0,99	5
	2	92	4,89	1,01	5
	3	93	4,91	1,13	6
	4	94	4,93	0,95	5
	5	95	4,95	0,95	5
	6	96	4,97	1,00	5
	7	97	4,99	1,00	5
	8	98	5,01	1,00	5
	9	99	5,03	0,96	5
	10	100	5,05	0,95	5
	11	101	5,07	1,05	5
	12	102	5,09	1,02	5
2025	1	103	5,11	0,99	5
	2	104	5,13	1,01	5
	3	105	5,15	1,13	6
	4	106	5,17	0,95	5
	5	107	5,19	0,95	5
	6	108	5,21	1,00	5
	7	109	5,23	1,00	5
	8	110	5,25	1,00	5
	9	111	5,27	0,96	5
	10	112	5,29	0,95	5
	11	113	5,31	1,05	6
	12	114	5,33	1,02	5
2026	1	115	5,35	0,99	5
	2	116	5,37	1,01	5
	3	117	5,39	1,13	6
	4	118	5,41	0,95	5
	5	119	5,43	0,95	5
	6	120	5,45	1,00	5

Fuente: Basado en los datos brindados por Dorys Romero propietaria de Almacén “El Resorte”, Abad (2021).

Determinación de la demanda Aceite 85w140 Galón

Año	Mes	Periodo	Ventas	Tendencia	Ciclo	Factor	Línea ajustada
2016	7	1	4	3,41	1,17	0,98	3
	8	2	3	3,48	0,86	0,82	3
	9	3	3	3,56	0,84	0,79	3
	10	4	5	3,63	1,38	1,00	4
	11	5	4	3,70	1,08	0,96	4
	12	6	6	3,77	1,59	1,21	5
2017	1	7	4	3,85	1,04	1,00	4
	2	8	5	3,92	1,28	1,22	5
	3	9	3	3,99	0,75	0,99	4
	4	10	4	4,07	0,98	0,98	4
	5	11	6	4,14	1,45	1,13	5
	6	12	3	4,21	0,71	0,95	4
	7	13	4	4,29	0,93	0,98	4
	8	14	2	4,36	0,46	0,82	4
	9	15	3	4,43	0,68	0,79	4
	10	16	4	4,51	0,89	1,00	4
	11	17	4	4,58	0,87	0,96	4
	12	18	4	4,65	0,86	1,21	6
2018	1	19	4	4,73	0,85	1,00	5
	2	20	6	4,80	1,25	1,22	6
	3	21	7	4,87	1,44	0,99	5
	4	22	5	4,95	1,01	0,98	5
	5	23	4	5,02	0,80	1,13	6
	6	24	3	5,09	0,59	0,95	5
	7	25	3	5,16	0,58	0,98	5
	8	26	5	5,24	0,95	0,82	4
	9	27	4	5,31	0,75	0,79	4
	10	28	4	5,38	0,74	1,00	5
	11	29	5	5,46	0,92	0,96	5
	12	30	6	5,53	1,08	1,21	7
2019	1	31	6	5,60	1,07	1,00	6
	2	32	9	5,68	1,59	1,22	7
	3	33	7	5,75	1,22	0,99	6
	4	34	6	5,82	1,03	0,98	6
	5	35	7	5,90	1,19	1,13	7
	6	36	5	5,97	0,84	0,95	6
	7	37	8	6,04	1,32	0,98	6
	8	38	5	6,12	0,82	0,82	5
	9	39	6	6,19	0,97	0,79	5
	10	40	8	6,26	1,28	1,00	6
	11	41	7	6,33	1,11	0,96	6
	12	42	9	6,41	1,40	1,21	8
2020	1	43	7	6,48	1,08	1,00	6

	2	44	6	6,55	0,92	1,22	8
	3	45	5	6,63	0,75	0,99	7
	4	46	8	6,70	1,19	0,98	7
	5	47	7	6,77	1,03	1,13	8
	6	48	8	6,85	1,17	0,95	6
	7	49	6	6,92	0,87	0,98	7
	8	50	7	6,99	1,00	0,82	6
	9	51	5	7,07	0,71	0,79	6
	10	52	5	7,14	0,70	1,00	7
	11	53	6	7,21	0,83	0,96	7
	12	54	8	7,29	1,10	1,21	9
	1	55	7	7,36	0,95	1,00	7
	2	56	8	7,43	1,08	1,22	9
	3	57	6	7,50	0,80	0,99	7
	4	58	5	7,58	0,66	0,98	7
	5	59	9	7,65	1,18	1,13	9
2021	6	60	11	7,72	1,42	0,95	7
	7	61		7,80		0,98	8
	8	62		7,87		0,82	6
	9	63		7,94		0,79	6
	10	64		8,02		1,00	8
	11	65		8,09		0,96	8
	12	66		8,16		1,21	10
	1	67		8,24		1,00	8
	2	68		8,31		1,22	10
	3	69		8,38		0,99	8
	4	70		8,46		0,98	8
	5	71		8,53		1,13	10
2022	6	72		8,60		0,95	8
	7	73		8,67		0,98	8
	8	74		8,75		0,82	7
	9	75		8,82		0,79	7
	10	76		8,89		1,00	9
	11	77		8,97		0,96	9
	12	78		9,04		1,21	11
	1	79		9,11		1,00	9
	2	80		9,19		1,22	11
	3	81		9,26		0,99	9
	4	82		9,33		0,98	9
2023	5	83		9,41		1,13	11
	6	84		9,48		0,95	9
	7	85		9,55		0,98	9
	8	86		9,63		0,82	8
	9	87		9,70		0,79	8

	10	88	9,77	1,00	10
	11	89	9,84	0,96	9
	12	90	9,92	1,21	12
	1	91	9,99	1,00	10
	2	92	10,06	1,22	12
	3	93	10,14	0,99	10
	4	94	10,21	0,98	10
	5	95	10,28	1,13	12
2024	6	96	10,36	0,95	10
	7	97	10,43	0,98	10
	8	98	10,50	0,82	9
	9	99	10,58	0,79	8
	10	100	10,65	1,00	11
	11	101	10,72	0,96	10
	12	102	10,80	1,21	13
	1	103	10,87	1,00	11
	2	104	10,94	1,22	13
	3	105	11,01	0,99	11
	4	106	11,09	0,98	11
	5	107	11,16	1,13	13
2025	6	108	11,23	0,95	11
	7	109	11,31	0,98	11
	8	110	11,38	0,82	9
	9	111	11,45	0,79	9
	10	112	11,53	1,00	11
	11	113	11,60	0,96	11
	12	114	11,67	1,21	14
	1	115	11,75	1,00	12
	2	116	11,82	1,22	14
2026	3	117	11,89	0,99	12
	4	118	11,97	0,98	12
	5	119	12,04	1,13	14
	6	120	12,11	0,95	11

Fuente: Basado en los datos brindados por Dorys Romero propietaria de Almacén “El Resorte”, Abad (2021).

Determinación de la demanda Refrigerante 1/4							
Año	Mes	Periodo	Ventas	Tendencia	Ciclo	Factor	Línea ajustada
	7	1	12	13,30	0,90	0,88	12
	8	2	16	13,37	1,20	1,05	14
2016	9	3	12	13,43	0,89	0,99	13
	10	4	18	13,49	1,33	0,99	13
	11	5	11	13,56	0,81	0,96	13
	12	6	14	13,62	1,03	1,11	15
2017	1	7	14	13,68	1,02	0,98	13

	2	8	12	13,75	0,87	1,00	14
	3	9	16	13,81	1,16	1,05	15
	4	10	13	13,88	0,94	0,96	13
	5	11	12	13,94	0,86	0,98	14
	6	12	16	14,00	1,14	1,06	15
	7	13	12	14,07	0,85	0,88	12
	8	14	14	14,13	0,99	1,05	15
	9	15	15	14,19	1,06	0,99	14
	10	16	12	14,26	0,84	0,99	14
	11	17	16	14,32	1,12	0,96	14
	12	18	15	14,39	1,04	1,11	16
2018	1	19	14	14,45	0,97	0,98	14
	2	20	18	14,51	1,24	1,00	14
	3	21	14	14,58	0,96	1,05	15
	4	22	12	14,64	0,82	0,96	14
	5	23	14	14,71	0,95	0,98	14
	6	24	16	14,77	1,08	1,06	16
	7	25	13	14,83	0,88	0,88	13
	8	26	16	14,90	1,07	1,05	16
	9	27	18	14,96	1,20	0,99	15
	10	28	15	15,02	1,00	0,99	15
	11	29	17	15,09	1,13	0,96	14
	12	30	19	15,15	1,25	1,11	17
2019	1	31	12	15,22	0,79	0,98	15
	2	32	16	15,28	1,05	1,00	15
	3	33	14	15,34	0,91	1,05	16
	4	34	17	15,41	1,10	0,96	15
	5	35	16	15,47	1,03	0,98	15
	6	36	14	15,53	0,90	1,06	16
	7	37	12	15,60	0,77	0,88	14
	8	38	16	15,66	1,02	1,05	16
	9	39	15	15,73	0,95	0,99	16
	10	40	12	15,79	0,76	0,99	16
	11	41	13	15,85	0,82	0,96	15
	12	42	17	15,92	1,07	1,11	18
2020	1	43	17	15,98	1,06	0,98	16
	2	44	14	16,04	0,87	1,00	16
	3	45	18	16,11	1,12	1,05	17
	4	46	19	16,17	1,17	0,96	16
	5	47	14	16,24	0,86	0,98	16
	6	48	14	16,30	0,86	1,06	17
	7	49	16	16,36	0,98	0,88	14
	8	50	16	16,43	0,97	1,05	17
	9	51	14	16,49	0,85	0,99	16

	10	52	17	16,55	1,03	0,99	16
	11	53	15	16,62	0,90	0,96	16
	12	54	19	16,68	1,14	1,11	18
	1	55	18	16,75	1,07	0,98	16
	2	56	16	16,81	0,95	1,00	17
	3	57	19	16,87	1,13	1,05	18
	4	58	13	16,94	0,77	0,96	16
	5	59	20	17,00	1,18	0,98	17
2021	6	60	22	17,06	1,29	1,06	18
	7	61		17,13		0,88	15
	8	62		17,19		1,05	18
	9	63		17,26		0,99	17
	10	64		17,32		0,99	17
	11	65		17,38		0,96	17
	12	66		17,45		1,11	19
	1	67		17,51		0,98	17
	2	68		17,57		1,00	18
	3	69		17,64		1,05	19
	4	70		17,70		0,96	17
	5	71		17,77		0,98	17
2022	6	72		17,83		1,06	19
	7	73		17,89		0,88	16
	8	74		17,96		1,05	19
	9	75		18,02		0,99	18
	10	76		18,08		0,99	18
	11	77		18,15		0,96	17
	12	78		18,21		1,11	20
	1	79		18,28		0,98	18
	2	80		18,34		1,00	18
	3	81		18,40		1,05	19
	4	82		18,47		0,96	18
	5	83		18,53		0,98	18
2023	6	84		18,59		1,06	20
	7	85		18,66		0,88	16
	8	86		18,72		1,05	20
	9	87		18,79		0,99	19
	10	88		18,85		0,99	19
	11	89		18,91		0,96	18
	12	90		18,98		1,11	21
	1	91		19,04		0,98	19
	2	92		19,11		1,00	19
2024	3	93		19,17		1,05	20
	4	94		19,23		0,96	18
	5	95		19,30		0,98	19

	6	96	19,36	1,06	20
	7	97	19,42	0,88	17
	8	98	19,49	1,05	20
	9	99	19,55	0,99	19
	10	100	19,62	0,99	19
	11	101	19,68	0,96	19
	12	102	19,74	1,11	22
	1	103	19,81	0,98	19
	2	104	19,87	1,00	20
	3	105	19,93	1,05	21
	4	106	20,00	0,96	19
	5	107	20,06	0,98	20
2025	6	108	20,13	1,06	21
	7	109	20,19	0,88	18
	8	110	20,25	1,05	21
	9	111	20,32	0,99	20
	10	112	20,38	0,99	20
	11	113	20,44	0,96	20
	12	114	20,51	1,11	23
	1	115	20,57	0,98	20
	2	116	20,64	1,00	21
2026	3	117	20,70	1,05	22
	4	118	20,76	0,96	20
	5	119	20,83	0,98	20
	6	120	20,89	1,06	22

Fuente: Basado en los datos brindados por Dorys Romero propietaria de Almacén “El Resorte”, Abad (2021).

Determinación de la demanda Aceite Refrigerante Galón							
Año	Mes	Periodo	Ventas	Tendencia	Ciclo	Factor	Línea ajustada
	7	1	10	8,25	1,21	1,02	8
	8	2	13	8,34	1,56	0,95	8
2016	9	3	10	8,43	1,19	1,06	9
	10	4	9	8,52	1,06	1,07	9
	11	5	8	8,61	0,93	0,97	8
	12	6	8	8,70	0,92	1,00	9
	1	7	12	8,80	1,36	1,09	10
	2	8	8	8,89	0,90	1,02	9
	3	9	8	8,98	0,89	0,97	9
	4	10	9	9,07	0,99	0,91	8
2017	5	11	9	9,16	0,98	1,02	9
	6	12	6	9,25	0,65	0,95	9
	7	13	9	9,34	0,96	1,02	10
	8	14	9	9,43	0,95	0,95	9
	9	15	9	9,52	0,95	1,06	10

	10	16	11	9,61	1,14	1,07	10
	11	17	10	9,71	1,03	0,97	9
	12	18	9	9,80	0,92	1,00	10
	1	19	10	9,89	1,01	1,09	11
	2	20	11	9,98	1,10	1,02	10
	3	21	11	10,07	1,09	0,97	10
	4	22	13	10,16	1,28	0,91	9
	5	23	9	10,25	0,88	1,02	10
2018	6	24	9	10,34	0,87	0,95	10
	7	25	11	10,43	1,05	1,02	11
	8	26	7	10,52	0,67	0,95	10
	9	27	12	10,61	1,13	1,06	11
	10	28	12	10,71	1,12	1,07	11
	11	29	6	10,80	0,56	0,97	10
	12	30	11	10,89	1,01	1,00	11
	1	31	11	10,98	1,00	1,09	12
	2	32	9	11,07	0,81	1,02	11
	3	33	12	11,16	1,08	0,97	11
	4	34	7	11,25	0,62	0,91	10
	5	35	13	11,34	1,15	1,02	12
2019	6	36	10	11,43	0,87	0,95	11
	7	37	6	11,52	0,52	1,02	12
	8	38	9	11,62	0,77	0,95	11
	9	39	10	11,71	0,85	1,06	12
	10	40	12	11,80	1,02	1,07	13
	11	41	14	11,89	1,18	0,97	12
	12	42	13	11,98	1,09	1,00	12
	1	43	12	12,07	0,99	1,09	13
	2	44	13	12,16	1,07	1,02	12
	3	45	10	12,25	0,82	0,97	12
	4	46	13	12,34	1,05	0,91	11
	5	47	12	12,43	0,97	1,02	13
2020	6	48	13	12,53	1,04	0,95	12
	7	49	17	12,62	1,35	1,02	13
	8	50	10	12,71	0,79	0,95	12
	9	51	15	12,80	1,17	1,06	14
	10	52	13	12,89	1,01	1,07	14
	11	53	15	12,98	1,16	0,97	13
	12	54	14	13,07	1,07	1,00	13
	1	55	14	13,16	1,06	1,09	14
	2	56	16	13,25	1,21	1,02	13
2021	3	57	13	13,34	0,97	0,97	13
	4	58	8	13,44	0,60	0,91	12
	5	59	15	13,53	1,11	1,02	14

	6	60	18	13,62	1,32	0,95	13
	7	61		13,71		1,02	14
	8	62		13,80		0,95	13
	9	63		13,89		1,06	15
	10	64		13,98		1,07	15
	11	65		14,07		0,97	14
	12	66		14,16		1,00	14
	1	67		14,25		1,09	15
	2	68		14,34		1,02	15
	3	69		14,44		0,97	14
	4	70		14,53		0,91	13
	5	71		14,62		1,02	15
2022	6	72		14,71		0,95	14
	7	73		14,80		1,02	15
	8	74		14,89		0,95	14
	9	75		14,98		1,06	16
	10	76		15,07		1,07	16
	11	77		15,16		0,97	15
	12	78		15,25		1,00	15
	1	79		15,35		1,09	17
	2	80		15,44		1,02	16
	3	81		15,53		0,97	15
	4	82		15,62		0,91	14
	5	83		15,71		1,02	16
2023	6	84		15,80		0,95	15
	7	85		15,89		1,02	16
	8	86		15,98		0,95	15
	9	87		16,07		1,06	17
	10	88		16,16		1,07	17
	11	89		16,26		0,97	16
	12	90		16,35		1,00	16
	1	91		16,44		1,09	18
	2	92		16,53		1,02	17
	3	93		16,62		0,97	16
	4	94		16,71		0,91	15
	5	95		16,80		1,02	17
2024	6	96		16,89		0,95	16
	7	97		16,98		1,02	17
	8	98		17,07		0,95	16
	9	99		17,16		1,06	18
	10	100		17,26		1,07	18
	11	101		17,35		0,97	17
	12	102		17,44		1,00	17
2025	1	103		17,53		1,09	19

	2	104	17,62	1,02	18
	3	105	17,71	0,97	17
	4	106	17,80	0,91	16
	5	107	17,89	1,02	18
	6	108	17,98	0,95	17
	7	109	18,07	1,02	18
	8	110	18,17	0,95	17
	9	111	18,26	1,06	19
	10	112	18,35	1,07	20
	11	113	18,44	0,97	18
	12	114	18,53	1,00	19
	1	115	18,62	1,09	20
	2	116	18,71	1,02	19
2026	3	117	18,80	0,97	18
	4	118	18,89	0,91	17
	5	119	18,98	1,02	19
	6	120	19,08	0,95	18

Fuente: Basado en los datos brindados por Dorys Romero propietaria de Almacén “El Resorte”, Abad (2021).

Anexo E

Presupuesto de ventas de todos los productos

Presupuesto de ventas Filtros						
2021	Julio	Agosto	Septiembre	Octubre	Noviembre	Diciembre
Unidades a vender	508	494	499	499	499	509
Precio de venta	\$ 6,91	\$ 6,91	\$ 6,92	\$ 6,93	\$ 6,93	\$ 6,94
Venta en \$	\$3.508,71	\$3.415,42	\$3.453,44	\$3.456,89	\$3.460,35	\$3.533,23
Ventas a crédito	\$ -	\$ -	\$ -	\$ -	\$ -	\$ -
Ventas al contado	\$3.508,71	\$3.415,42	\$3.453,44	\$3.456,89	\$3.460,35	\$3.533,23
(+) Cobros	\$ -	\$ -	\$ -	\$ -	\$ -	\$ -
Ingreso por ventas	\$3.508,71	\$3.415,42	\$3.453,44	\$3.456,89	\$3.460,35	\$3.533,23

Fuente: Basado en los datos brindados por Dorys Romero propietaria de Almacén “El Resorte”, Abad (2021).

Presupuesto de ventas Filtros												
2023	Enero	Febrero	Marzo	Abril	Mayo	Junio	Julio	Agosto	Septiembre	Octubre	Noviembre	Diciembre
Unidades a vender	523	519	500	485	513	530	529	515	520	521	520	531
Precio de venta	\$ 7,03	\$ 7,04	\$ 7,05	\$ 7,05	\$ 7,06	\$ 7,07	\$ 7,07	\$ 7,08	\$ 7,09	\$ 7,10	\$ 7,10	\$ 7,11
Venta en \$	\$3.677,89	\$3.653,41	\$3.523,18	\$3.420,90	\$3.622,01	\$3.745,78	\$3.742,46	\$3.647,06	\$3.686,15	\$3.696,93	\$3.693,52	\$3.775,43
Ventas a crédito	\$ -	\$ -	\$ -	\$ -	\$ -	\$ -	\$ -	\$ -	\$ -	\$ -	\$ -	\$ -
Ventas al contado	\$3.677,89	\$3.653,41	\$3.523,18	\$3.420,90	\$3.622,01	\$3.745,78	\$3.742,46	\$3.647,06	\$3.686,15	\$3.696,93	\$3.693,52	\$3.775,43
(+) Cobros	\$ -	\$ -	\$ -	\$ -	\$ -	\$ -	\$ -	\$ -	\$ -	\$ -	\$ -	\$ -
Ingreso por ventas	\$3.677,89	\$3.653,41	\$3.523,18	\$3.420,90	\$3.622,01	\$3.745,78	\$3.742,46	\$3.647,06	\$3.686,15	\$3.696,93	\$3.693,52	\$3.775,43

Fuente: Basado en los datos brindados por Dorys Romero propietaria de Almacén “El Resorte”, Abad (2021).

Presupuesto de ventas Filtros												
2024	Enero	Febrero	Marzo	Abril	Mayo	Junio	Julio	Agosto	Septiembre	Octubre	Noviembre	Diciembre
Unidades a vender	534	530	511	494	524	541	540	526	531	531	531	542
Precio de venta	\$ 7,12	\$ 7,12	\$ 7,13	\$ 7,14	\$ 7,15	\$ 7,15	\$ 7,16	\$ 7,17	\$ 7,17	\$ 7,18	\$ 7,19	\$ 7,20
Venta en \$	\$3.800,55	\$3.775,86	\$3.644,14	\$3.526,43	\$3.744,32	\$3.869,66	\$3.866,37	\$3.769,90	\$3.809,54	\$3.813,35	\$3.817,16	\$3.900,13
Ventas a crédito	\$ -	\$ -	\$ -	\$ -	\$ -	\$ -	\$ -	\$ -	\$ -	\$ -	\$ -	\$ -
Ventas al contado	\$3.800,55	\$3.775,86	\$3.644,14	\$3.526,43	\$3.744,32	\$3.869,66	\$3.866,37	\$3.769,90	\$3.809,54	\$3.813,35	\$3.817,16	\$3.900,13
(+) Cobros	\$ -	\$ -	\$ -	\$ -	\$ -	\$ -	\$ -	\$ -	\$ -	\$ -	\$ -	\$ -
Ingreso por ventas	\$3.800,55	\$3.775,86	\$3.644,14	\$3.526,43	\$3.744,32	\$3.869,66	\$3.866,37	\$3.769,90	\$3.809,54	\$3.813,35	\$3.817,16	\$3.900,13

Fuente: Basado en los datos brindados por Dorys Romero propietaria de Almacén “El Resorte”, Abad (2021).

Presupuesto de ventas Filtros												
2025	Enero	Febrero	Marzo	Abril	Mayo	Junio	Julio	Agosto	Septiembre	Octubre	Noviembre	Diciembre
Unidades a vender	545	540	521	504	534	552	551	536	542	542	542	553
Precio de venta	\$ 7,20	\$ 7,21	\$ 7,22	\$ 7,22	\$ 7,23	\$ 7,24	\$ 7,25	\$ 7,25	\$ 7,26	\$ 7,27	\$ 7,28	\$ 7,28
Venta en \$	\$3.925,64	\$3.893,52	\$3.760,28	\$3.641,22	\$3.861,82	\$3.995,99	\$3.992,73	\$3.887,92	\$3.935,38	\$3.939,31	\$3.943,25	\$4.027,30
Ventas a crédito	\$ -	\$ -	\$ -	\$ -	\$ -	\$ -	\$ -	\$ -	\$ -	\$ -	\$ -	\$ -
Ventas al contado	\$3.925,64	\$3.893,52	\$3.760,28	\$3.641,22	\$3.861,82	\$3.995,99	\$3.992,73	\$3.887,92	\$3.935,38	\$3.939,31	\$3.943,25	\$4.027,30
(+) Cobros	\$ -	\$ -	\$ -	\$ -	\$ -	\$ -	\$ -	\$ -	\$ -	\$ -	\$ -	\$ -
Ingreso por ventas	\$3.925,64	\$3.893,52	\$3.760,28	\$3.641,22	\$3.861,82	\$3.995,99	\$3.992,73	\$3.887,92	\$3.935,38	\$3.939,31	\$3.943,25	\$4.027,30

Fuente: Basado en los datos brindados por Dorys Romero propietaria de Almacén “El Resorte”, Abad (2021).

Presupuesto de venta Filtros						
2026	Enero	Febrero	Marzo	Abril	Mayo	Junio
Unidades a vender	556	551	531	514	545	562
Precio de venta	\$ 7,29	\$ 7,30	\$ 7,30	\$ 7,31	\$ 7,32	\$ 7,33
Venta en \$	\$4.053,20	\$4.020,77	\$3.878,70	\$3.758,28	\$3.988,93	\$4.117,47
Ventas a crédito	\$ -	\$ -	\$ -	\$ -	\$ -	\$ -

Ventas al contado	\$4.053,20	\$4.020,77	\$3.878,70	\$3.758,28	\$3.988,93	\$4.117,47
(+) Cobros	\$ -	\$ -	\$ -	\$ -	\$ -	\$ -
Ingreso por ventas	\$4.053,20	\$4.020,77	\$3.878,70	\$3.758,28	\$3.988,93	\$4.117,47

Fuente: Basado en los datos brindados por Dorys Romero propietaria de Almacén “El Resorte”, Abad (2021).

Presupuesto de ventas Filtros de aire							
	2021	Julio	Agosto	Septiembre	Octubre	Noviembre	Diciembre
Unidades a vender		26	26	25	25	25	26
Precio de venta		\$ 15,28	\$ 15,29	\$ 15,31	\$ 15,32	\$ 15,34	\$ 15,35
Venta en \$		\$ 397,16	\$ 397,55	\$ 382,65	\$ 383,03	\$ 383,41	\$ 399,15
Ventas a crédito		\$ -	\$ -	\$ -	\$ -	\$ -	\$ -
Ventas al contado		\$ 397,16	\$ 397,55	\$ 382,65	\$ 383,03	\$ 383,41	\$ 399,15
(+) Cobros		\$ -	\$ -	\$ -	\$ -	\$ -	\$ -
Ingreso por ventas		\$ 397,16	\$ 397,55	\$ 382,65	\$ 383,03	\$ 383,41	\$ 399,15

Fuente: Basado en los datos brindados por Dorys Romero propietaria de Almacén “El Resorte”, Abad (2021).

Presupuesto de ventas Filtros de aire													
	2022	Enero	Febrero	Marzo	Abril	Mayo	Junio	Julio	Agosto	Septiembre	Octubre	Noviembre	Diciembre
Unidades a vender		25	25	23	24	26	27	25	26	25	25	24	26
Precio de venta		\$ 15,37	\$ 15,38	\$ 15,40	\$ 15,41	\$ 15,43	\$ 15,44	\$ 15,46	\$ 15,48	\$ 15,49	\$ 15,51	\$ 15,52	\$ 15,54
Venta en \$		\$ 384,18	\$ 384,56	\$ 354,15	\$ 369,92	\$ 401,15	\$ 416,99	\$ 386,49	\$ 402,35	\$ 387,26	\$ 387,65	\$ 372,52	\$ 403,96
Ventas a crédito		\$ -	\$ -	\$ -	\$ -	\$ -	\$ -	\$ -	\$ -	\$ -	\$ -	\$ -	\$ -
Ventas al contado		\$ 384,18	\$ 384,56	\$ 354,15	\$ 369,92	\$ 401,15	\$ 416,99	\$ 386,49	\$ 402,35	\$ 387,26	\$ 387,65	\$ 372,52	\$ 403,96
(+) Cobros		\$ -	\$ -	\$ -	\$ -	\$ -	\$ -	\$ -	\$ -	\$ -	\$ -	\$ -	\$ -
Ingreso por ventas		\$ 384,18	\$ 384,56	\$ 354,15	\$ 369,92	\$ 401,15	\$ 416,99	\$ 386,49	\$ 402,35	\$ 387,26	\$ 387,65	\$ 372,52	\$ 403,96

Fuente: Basado en los datos brindados por Dorys Romero propietaria de Almacén “El Resorte”, Abad (2021).

Presupuesto de ventas Filtros de aire												
---------------------------------------	--	--	--	--	--	--	--	--	--	--	--	--

2023	Enero	Febrero	Marzo	Abril	Mayo	Junio	Julio	Agosto	Septiembre	Octubre	Noviembre	Diciembre
Unidades a vender	25	25	23	24	25	27	25	26	25	25	24	26
Precio de venta	\$ 15,55	\$ 15,57	\$ 15,58	\$ 15,60	\$ 15,61	\$ 15,63	\$ 15,65	\$ 15,66	\$ 15,68	\$ 15,69	\$ 15,71	\$ 15,72
Venta en \$	\$ 388,81	\$ 389,20	\$ 358,42	\$ 374,38	\$ 390,37	\$ 422,02	\$ 391,15	\$ 407,21	\$ 391,94	\$ 392,33	\$ 377,01	\$ 408,84
Ventas a crédito	\$ -	\$ -	\$ -	\$ -	\$ -	\$ -	\$ -	\$ -	\$ -	\$ -	\$ -	\$ -
Ventas al contado	\$ 388,81	\$ 389,20	\$ 358,42	\$ 374,38	\$ 390,37	\$ 422,02	\$ 391,15	\$ 407,21	\$ 391,94	\$ 392,33	\$ 377,01	\$ 408,84
(+) Cobros	\$ -	\$ -	\$ -	\$ -	\$ -	\$ -	\$ -	\$ -	\$ -	\$ -	\$ -	\$ -
Ingreso por ventas	\$ 388,81	\$ 389,20	\$ 358,42	\$ 374,38	\$ 390,37	\$ 422,02	\$ 391,15	\$ 407,21	\$ 391,94	\$ 392,33	\$ 377,01	\$ 408,84

Fuente: Basado en los datos brindados por Dorys Romero propietaria de Almacén “El Resorte”, Abad (2021).

Presupuesto de ventas Filtros de aire												
2024	Enero	Febrero	Marzo	Abril	Mayo	Junio	Julio	Agosto	Septiembre	Octubre	Noviembre	Diciembre
Unidades a vender	25	25	22	23	25	27	25	26	25	24	24	25
Precio de venta	\$ 15,74	\$ 15,76	\$ 15,77	\$ 15,79	\$ 15,80	\$ 15,82	\$ 15,83	\$ 15,85	\$ 15,87	\$ 15,88	\$ 15,90	\$ 15,91
Venta en \$	\$ 393,51	\$ 393,90	\$ 346,98	\$ 363,11	\$ 395,08	\$ 427,12	\$ 395,87	\$ 412,12	\$ 396,66	\$ 381,18	\$ 381,56	\$ 397,86
Ventas a crédito	\$ -	\$ -	\$ -	\$ -	\$ -	\$ -	\$ -	\$ -	\$ -	\$ -	\$ -	\$ -
Ventas al contado	\$ 393,51	\$ 393,90	\$ 346,98	\$ 363,11	\$ 395,08	\$ 427,12	\$ 395,87	\$ 412,12	\$ 396,66	\$ 381,18	\$ 381,56	\$ 397,86
(+) Cobros	\$ -	\$ -	\$ -	\$ -	\$ -	\$ -	\$ -	\$ -	\$ -	\$ -	\$ -	\$ -
Ingreso por ventas	\$ 393,51	\$ 393,90	\$ 346,98	\$ 363,11	\$ 395,08	\$ 427,12	\$ 395,87	\$ 412,12	\$ 396,66	\$ 381,18	\$ 381,56	\$ 397,86

Fuente: Basado en los datos brindados por Dorys Romero propietaria de Almacén “El Resorte”, Abad (2021).

Presupuesto de ventas Filtros de aire												
2025	Enero	Febrero	Marzo	Abril	Mayo	Junio	Julio	Agosto	Septiembre	Octubre	Noviembre	Diciembre
Unidades a vender	25	25	22	23	25	26	25	26	24	24	24	25
Precio de venta	\$ 15,93	\$ 15,95	\$ 15,96	\$ 15,98	\$ 15,99	\$ 16,01	\$ 16,03	\$ 16,04	\$ 16,06	\$ 16,07	\$ 16,09	\$ 16,11
Venta en \$	\$ 398,25	\$ 398,65	\$ 351,16	\$ 367,49	\$ 399,85	\$ 416,26	\$ 400,65	\$ 417,09	\$ 385,39	\$ 385,78	\$ 386,16	\$ 402,66
Ventas a crédito	\$ -	\$ -	\$ -	\$ -	\$ -	\$ -	\$ -	\$ -	\$ -	\$ -	\$ -	\$ -
Ventas al contado	\$ 398,25	\$ 398,65	\$ 351,16	\$ 367,49	\$ 399,85	\$ 416,26	\$ 400,65	\$ 417,09	\$ 385,39	\$ 385,78	\$ 386,16	\$ 402,66

(+) Cobros	\$ -	\$ -	\$ -	\$ -	\$ -	\$ -	\$ -	\$ -	\$ -	\$ -	\$ -	\$ -	\$ -
Ingreso por ventas	\$ 398,25	\$ 398,65	\$ 351,16	\$ 367,49	\$ 399,85	\$ 416,26	\$ 400,65	\$ 417,09	\$ 385,39	\$ 385,78	\$ 386,16	\$ 402,66	

Fuente: Basado en los datos brindados por Dorys Romero propietaria de Almacén “El Resorte”, Abad (2021).

Presupuesto de ventas Filtros de aire							
2026	Enero	Febrero	Marzo	Abril	Mayo	Junio	
Unidades a vender	24	24	22	23	25	26	
Precio de venta	\$ 16,12	\$ 16,14	\$ 16,15	\$ 16,17	\$ 16,19	\$ 16,20	
Venta en \$	\$ 386,94	\$ 387,32	\$ 355,40	\$ 371,93	\$ 404,67	\$ 421,28	
Ventas a crédito	\$ -	\$ -	\$ -	\$ -	\$ -	\$ -	
Ventas al contado	\$ 386,94	\$ 387,32	\$ 355,40	\$ 371,93	\$ 404,67	\$ 421,28	
(+) Cobros	\$ -	\$ -	\$ -	\$ -	\$ -	\$ -	
Ingreso por ventas	\$ 386,94	\$ 387,32	\$ 355,40	\$ 371,93	\$ 404,67	\$ 421,28	

Fuente: Basado en los datos brindados por Dorys Romero propietaria de Almacén “El Resorte”, Abad (2021).

Presupuesto de ventas Amortiguadores						
2021	Julio	Agosto	Septiembre	Octubre	Noviembre	Diciembre
Unidades a vender	2	1	1	1	1	1
Precio de venta	\$ 26,03	\$ 26,05	\$ 26,08	\$ 26,10	\$ 26,13	\$ 26,16
Venta en \$	\$ 52,05	\$ 26,05	\$ 26,08	\$ 26,10	\$ 26,13	\$ 26,16
Ventas a crédito	\$ -	\$ -	\$ -	\$ -	\$ -	\$ -
Ventas al contado	\$ 52,05	\$ 26,05	\$ 26,08	\$ 26,10	\$ 26,13	\$ 26,16
(+) Cobros	\$ -	\$ -	\$ -	\$ -	\$ -	\$ -
Ingreso por ventas	\$ 52,05	\$ 26,05	\$ 26,08	\$ 26,10	\$ 26,13	\$ 26,16

Fuente: Basado en los datos brindados por Dorys Romero propietaria de Almacén “El Resorte”, Abad (2021).

Presupuesto de ventas Amortiguadores												
2022	Enero	Febrero	Marzo	Abril	Mayo	Junio	Julio	Agosto	Septiembre	Octubre	Noviembre	Diciembre

Unidades a vender	1	1	1	1	2	1	2	1	1	1	1	1
Precio de venta	\$ 26,18	\$ 26,21	\$ 26,23	\$ 26,26	\$ 26,29	\$ 26,31	\$ 26,34	\$ 26,37	\$ 26,39	\$ 26,42	\$ 26,45	\$ 26,47
Venta en \$	\$ 26,18	\$ 26,21	\$ 26,23	\$ 26,26	\$ 52,57	\$ 26,31	\$ 52,68	\$ 26,37	\$ 26,39	\$ 26,42	\$ 26,45	\$ 26,47
Ventas a crédito	\$ -	\$ -	\$ -	\$ -	\$ -	\$ -	\$ -	\$ -	\$ -	\$ -	\$ -	\$ -
Ventas al contado	\$ 26,18	\$ 26,21	\$ 26,23	\$ 26,26	\$ 52,57	\$ 26,31	\$ 52,68	\$ 26,37	\$ 26,39	\$ 26,42	\$ 26,45	\$ 26,47
(+) Cobros	\$ -	\$ -	\$ -	\$ -	\$ -	\$ -	\$ -	\$ -	\$ -	\$ -	\$ -	\$ -
Ingreso por ventas	\$ 26,18	\$ 26,21	\$ 26,23	\$ 26,26	\$ 52,57	\$ 26,31	\$ 52,68	\$ 26,37	\$ 26,39	\$ 26,42	\$ 26,45	\$ 26,47

Fuente: Basado en los datos brindados por Dorys Romero propietaria de Almacén “El Resorte”, Abad (2021).

Presupuesto de ventas Amortiguadores												
2023	Enero	Febrero	Marzo	Abril	Mayo	Junio	Julio	Agosto	Septiembre	Octubre	Noviembre	Diciembre
Unidades a vender	1	1	1	1	2	1	2	1	1	1	1	1
Precio de venta	\$ 26,50	\$ 26,52	\$ 26,55	\$ 26,58	\$ 26,60	\$ 26,63	\$ 26,66	\$ 26,68	\$ 26,71	\$ 26,74	\$ 26,76	\$ 26,79
Venta en \$	\$ 26,50	\$ 26,52	\$ 26,55	\$ 26,58	\$ 53,21	\$ 26,63	\$ 53,32	\$ 26,68	\$ 26,71	\$ 26,74	\$ 26,76	\$ 26,79
Ventas a crédito	\$ -	\$ -	\$ -	\$ -	\$ -	\$ -	\$ -	\$ -	\$ -	\$ -	\$ -	\$ -
Ventas al contado	\$ 26,50	\$ 26,52	\$ 26,55	\$ 26,58	\$ 53,21	\$ 26,63	\$ 53,32	\$ 26,68	\$ 26,71	\$ 26,74	\$ 26,76	\$ 26,79
(+) Cobros	\$ -	\$ -	\$ -	\$ -	\$ -	\$ -	\$ -	\$ -	\$ -	\$ -	\$ -	\$ -
Ingreso por ventas	\$ 26,50	\$ 26,52	\$ 26,55	\$ 26,58	\$ 53,21	\$ 26,63	\$ 53,32	\$ 26,68	\$ 26,71	\$ 26,74	\$ 26,76	\$ 26,79

Fuente: Basado en los datos brindados por Dorys Romero propietaria de Almacén “El Resorte”, Abad (2021).

Presupuesto de ventas Amortiguadores												
2024	Enero	Febrero	Marzo	Abril	Mayo	Junio	Julio	Agosto	Septiembre	Octubre	Noviembre	Diciembre
Unidades a vender	1	1	1	1	2	1	2	1	1	1	1	1
Precio de venta	\$ 26,82	\$ 26,85	\$ 26,87	\$ 26,90	\$ 26,93	\$ 26,95	\$ 26,98	\$ 27,01	\$ 27,03	\$ 27,06	\$ 27,09	\$ 27,11
Venta en \$	\$ 26,82	\$ 26,85	\$ 26,87	\$ 26,90	\$ 53,85	\$ 26,95	\$ 53,96	\$ 27,01	\$ 27,03	\$ 27,06	\$ 27,09	\$ 27,11
Ventas a crédito	\$ -	\$ -	\$ -	\$ -	\$ -	\$ -	\$ -	\$ -	\$ -	\$ -	\$ -	\$ -
Ventas al contado	\$ 26,82	\$ 26,85	\$ 26,87	\$ 26,90	\$ 53,85	\$ 26,95	\$ 53,96	\$ 27,01	\$ 27,03	\$ 27,06	\$ 27,09	\$ 27,11

(+) Cobros	\$ -	\$ -	\$ -	\$ -	\$ -	\$ -	\$ -	\$ -	\$ -	\$ -	\$ -	\$ -	\$ -
Ingreso por ventas	\$ 26,82	\$ 26,85	\$ 26,87	\$ 26,90	\$ 53,85	\$ 26,95	\$ 53,96	\$ 27,01	\$ 27,03	\$ 27,06	\$ 27,09	\$ 27,11	

Fuente: Basado en los datos brindados por Dorys Romero propietaria de Almacén “El Resorte”, Abad (2021).

Presupuesto de ventas Amortiguadores												
2025	Enero	Febrero	Marzo	Abril	Mayo	Junio	Julio	Agosto	Septiembre	Octubre	Noviembre	Diciembre
Unidades a vender	1	1	1	1	2	1	2	1	1	1	1	1
Precio de venta	\$ 27,14	\$ 27,17	\$ 27,20	\$ 27,22	\$ 27,25	\$ 27,28	\$ 27,31	\$ 27,33	\$ 27,36	\$ 27,39	\$ 27,41	\$ 27,44
Venta en \$	\$ 27,14	\$ 27,17	\$ 27,20	\$ 27,22	\$ 54,50	\$ 27,28	\$ 54,61	\$ 27,33	\$ 27,36	\$ 27,39	\$ 27,41	\$ 27,44
Ventas a crédito	\$ -	\$ -	\$ -	\$ -	\$ -	\$ -	\$ -	\$ -	\$ -	\$ -	\$ -	\$ -
Ventas al contado	\$ 27,14	\$ 27,17	\$ 27,20	\$ 27,22	\$ 54,50	\$ 27,28	\$ 54,61	\$ 27,33	\$ 27,36	\$ 27,39	\$ 27,41	\$ 27,44
(+) Cobros	\$ -	\$ -	\$ -	\$ -	\$ -	\$ -	\$ -	\$ -	\$ -	\$ -	\$ -	\$ -
Ingreso por ventas	\$ 27,14	\$ 27,17	\$ 27,20	\$ 27,22	\$ 54,50	\$ 27,28	\$ 54,61	\$ 27,33	\$ 27,36	\$ 27,39	\$ 27,41	\$ 27,44

Fuente: Basado en los datos brindados por Dorys Romero propietaria de Almacén “El Resorte”, Abad (2021).

Presupuesto de ventas Amortiguadores						
2026	Enero	Febrero	Marzo	Abril	Mayo	Junio
Unidades a vender	1	1	1	1	1	1
Precio de venta	\$ 27,47	\$ 27,50	\$ 27,52	\$ 27,55	\$ 27,58	\$ 27,61
Venta en \$	\$ 27,47	\$ 27,50	\$ 27,52	\$ 27,55	\$ 27,58	\$ 27,61
Ventas a crédito	\$ -	\$ -	\$ -	\$ -	\$ -	\$ -
Ventas al contado	\$ 27,47	\$ 27,50	\$ 27,52	\$ 27,55	\$ 27,58	\$ 27,61
(+) Cobros	\$ -	\$ -	\$ -	\$ -	\$ -	\$ -
Ingreso por ventas	\$ 27,47	\$ 27,50	\$ 27,52	\$ 27,55	\$ 27,58	\$ 27,61

Fuente: Basado en los datos brindados por Dorys Romero propietaria de Almacén “El Resorte”, Abad (2021).

Presupuesto de ventas Hojas de resorte						
2021	Julio	Agosto	Septiembre	Octubre	Noviembre	Diciembre

Unidades a vender	5	5	5	6	5	5
Precio de venta	\$ 25,53	\$ 25,55	\$ 25,58	\$ 25,60	\$ 25,63	\$ 25,65
Venta en \$	\$ 127,63	\$ 127,76	\$ 127,88	\$ 153,61	\$ 128,14	\$ 128,27
Ventas a crédito	\$ -	\$ -	\$ -	\$ -	\$ -	\$ -
Ventas al contado	\$ 127,63	\$ 127,76	\$ 127,88	\$ 153,61	\$ 128,14	\$ 128,27
(+) Cobros	\$ -	\$ -	\$ -	\$ -	\$ -	\$ -
Ingreso por ventas	\$ 127,63	\$ 127,76	\$ 127,88	\$ 153,61	\$ 128,14	\$ 128,27

Fuente: Basado en los datos brindados por Dorys Romero propietaria de Almacén “El Resorte”, Abad (2021).

Presupuesto de ventas Hojas de resorte												
2022	Enero	Febrero	Marzo	Abril	Mayo	Junio	Julio	Agosto	Septiembre	Octubre	Noviembre	Diciembre
Unidades a vender	6	6	6	6	5	7	5	5	6	7	5	5
Precio de venta	\$ 25,68	\$ 25,70	\$ 25,73	\$ 25,76	\$ 25,78	\$ 25,81	\$ 25,83	\$ 25,86	\$ 25,89	\$ 25,91	\$ 25,94	\$ 25,96
Venta en \$	\$ 154,07	\$ 154,23	\$ 154,38	\$ 154,54	\$ 128,91	\$ 180,65	\$ 129,17	\$ 129,30	\$ 155,31	\$ 181,38	\$ 129,68	\$ 129,81
Ventas a crédito	\$ -	\$ -	\$ -	\$ -	\$ -	\$ -	\$ -	\$ -	\$ -	\$ -	\$ -	\$ -
Ventas al contado	\$ 154,07	\$ 154,23	\$ 154,38	\$ 154,54	\$ 128,91	\$ 180,65	\$ 129,17	\$ 129,30	\$ 155,31	\$ 181,38	\$ 129,68	\$ 129,81
(+) Cobros	\$ -	\$ -	\$ -	\$ -	\$ -	\$ -	\$ -	\$ -	\$ -	\$ -	\$ -	\$ -
Ingreso por ventas	\$ 154,07	\$ 154,23	\$ 154,38	\$ 154,54	\$ 128,91	\$ 180,65	\$ 129,17	\$ 129,30	\$ 155,31	\$ 181,38	\$ 129,68	\$ 129,81

Fuente: Basado en los datos brindados por Dorys Romero propietaria de Almacén “El Resorte”, Abad (2021).

Presupuesto de ventas Hojas de resorte												
2023	Enero	Febrero	Marzo	Abril	Mayo	Junio	Julio	Agosto	Septiembre	Octubre	Noviembre	Diciembre
Unidades a vender	7	7	6	6	5	7	5	5	6	7	6	6
Precio de venta	\$ 25,99	\$ 26,01	\$ 26,04	\$ 26,07	\$ 26,09	\$ 26,12	\$ 26,15	\$ 26,17	\$ 26,20	\$ 26,22	\$ 26,25	\$ 26,28
Venta en \$	\$ 181,92	\$ 182,10	\$ 156,25	\$ 156,40	\$ 130,46	\$ 182,83	\$ 130,73	\$ 130,86	\$ 157,19	\$ 183,57	\$ 157,50	\$ 157,66
Ventas a crédito	\$ -	\$ -	\$ -	\$ -	\$ -	\$ -	\$ -	\$ -	\$ -	\$ -	\$ -	\$ -
Ventas al contado	\$ 181,92	\$ 182,10	\$ 156,25	\$ 156,40	\$ 130,46	\$ 182,83	\$ 130,73	\$ 130,86	\$ 157,19	\$ 183,57	\$ 157,50	\$ 157,66
(+) Cobros	\$ -	\$ -	\$ -	\$ -	\$ -	\$ -	\$ -	\$ -	\$ -	\$ -	\$ -	\$ -

Ingreso por ventas	\$ 181,92	\$ 182,10	\$ 156,25	\$ 156,40	\$ 130,46	\$ 182,83	\$ 130,73	\$ 130,86	\$ 157,19	\$ 183,57	\$ 157,50	\$ 157,66
--------------------	-----------	-----------	-----------	-----------	-----------	-----------	-----------	-----------	-----------	-----------	-----------	-----------

Fuente: Basado en los datos brindados por Dorys Romero propietaria de Almacén “El Resorte”, Abad (2021).

Presupuesto de ventas Hojas de resorte												
2024	Enero	Febrero	Marzo	Abril	Mayo	Junio	Julio	Agosto	Septiembre	Octubre	Noviembre	Diciembre
Unidades a vender	7	7	7	7	5	8	6	6	6	7	6	6
Precio de venta	\$ 26,30	\$ 26,33	\$ 26,36	\$ 26,38	\$ 26,41	\$ 26,43	\$ 26,46	\$ 26,49	\$ 26,51	\$ 26,54	\$ 26,57	\$ 26,59
Venta en \$	\$ 184,12	\$ 184,30	\$ 184,49	\$ 184,67	\$ 132,04	\$ 211,47	\$ 158,76	\$ 158,92	\$ 159,08	\$ 185,78	\$ 159,40	\$ 159,56
Ventas a crédito	\$ -	\$ -	\$ -	\$ -	\$ -	\$ -	\$ -	\$ -	\$ -	\$ -	\$ -	\$ -
Ventas al contado	\$ 184,12	\$ 184,30	\$ 184,49	\$ 184,67	\$ 132,04	\$ 211,47	\$ 158,76	\$ 158,92	\$ 159,08	\$ 185,78	\$ 159,40	\$ 159,56
(+) Cobros	\$ -	\$ -	\$ -	\$ -	\$ -	\$ -	\$ -	\$ -	\$ -	\$ -	\$ -	\$ -
Ingreso por ventas	\$ 184,12	\$ 184,30	\$ 184,49	\$ 184,67	\$ 132,04	\$ 211,47	\$ 158,76	\$ 158,92	\$ 159,08	\$ 185,78	\$ 159,40	\$ 159,56

Fuente: Basado en los datos brindados por Dorys Romero propietaria de Almacén “El Resorte”, Abad (2021).

Presupuesto de ventas Hojas de resorte												
2025	Enero	Febrero	Marzo	Abril	Mayo	Junio	Julio	Agosto	Septiembre	Octubre	Noviembre	Diciembre
Unidades a vender	7	7	7	7	6	8	6	6	7	8	6	6
Precio de venta	\$ 26,62	\$ 26,65	\$ 26,67	\$ 26,70	\$ 26,73	\$ 26,75	\$ 26,78	\$ 26,81	\$ 26,83	\$ 26,86	\$ 26,89	\$ 26,91
Venta en \$	\$ 186,34	\$ 186,53	\$ 186,71	\$ 186,90	\$ 160,36	\$ 214,03	\$ 160,68	\$ 160,84	\$ 187,83	\$ 214,88	\$ 161,32	\$ 161,48
Ventas a crédito	\$ -	\$ -	\$ -	\$ -	\$ -	\$ -	\$ -	\$ -	\$ -	\$ -	\$ -	\$ -
Ventas al contado	\$ 186,34	\$ 186,53	\$ 186,71	\$ 186,90	\$ 160,36	\$ 214,03	\$ 160,68	\$ 160,84	\$ 187,83	\$ 214,88	\$ 161,32	\$ 161,48
(+) Cobros	\$ -	\$ -	\$ -	\$ -	\$ -	\$ -	\$ -	\$ -	\$ -	\$ -	\$ -	\$ -
Ingreso por ventas	\$ 186,34	\$ 186,53	\$ 186,71	\$ 186,90	\$ 160,36	\$ 214,03	\$ 160,68	\$ 160,84	\$ 187,83	\$ 214,88	\$ 161,32	\$ 161,48

Fuente: Basado en los datos brindados por Dorys Romero propietaria de Almacén “El Resorte”, Abad (2021).

Presupuesto de ventas Hojas de resorte						
2026	Enero	Febrero	Marzo	Abril	Mayo	Junio
Unidades a vender	8	8	7	7	6	8

Precio de venta	\$ 26,94	\$ 26,97	\$ 26,99	\$ 27,02	\$ 27,05	\$ 27,08
Venta en \$	\$ 215,53	\$ 215,74	\$ 188,96	\$ 189,15	\$ 162,29	\$ 216,61
Ventas a crédito	\$ -	\$ -	\$ -	\$ -	\$ -	\$ -
Ventas al contado	\$ 215,53	\$ 215,74	\$ 188,96	\$ 189,15	\$ 162,29	\$ 216,61
(+) Cobros	\$ -	\$ -	\$ -	\$ -	\$ -	\$ -
Ingreso por ventas	\$ 215,53	\$ 215,74	\$ 188,96	\$ 189,15	\$ 162,29	\$ 216,61

Fuente: Basado en los datos brindados por Dorys Romero propietaria de Almacén “El Resorte”, Abad (2021).

Presupuesto de ventas Bandas						
2021	Julio	Agosto	Septiembre	Octubre	Noviembre	Diciembre
Unidades a vender	5	4	3	4	3	3
Precio de venta	\$ 7,69	\$ 7,70	\$ 7,70	\$ 7,71	\$ 7,72	\$ 7,73
Venta en \$	\$ 38,44	\$ 30,78	\$ 23,11	\$ 30,84	\$ 23,16	\$ 23,18
Ventas a crédito	\$ -	\$ -	\$ -	\$ -	\$ -	\$ -
Ventas al contado	\$ 38,44	\$ 30,78	\$ 23,11	\$ 30,84	\$ 23,16	\$ 23,18
(+) Cobros	\$ -	\$ -	\$ -	\$ -	\$ -	\$ -
Ingreso por ventas	\$ 38,44	\$ 30,78	\$ 23,11	\$ 30,84	\$ 23,16	\$ 23,18

Fuente: Basado en los datos brindados por Dorys Romero propietaria de Almacén “El Resorte”, Abad (2021).

Presupuesto de ventas Bandas												
2022	Enero	Febrero	Marzo	Abril	Mayo	Junio	Julio	Agosto	Septiembre	Octubre	Noviembre	Diciembre
Unidades a vender	3	4	3	4	3	3	5	4	3	4	3	3
Precio de venta	\$ 7,73	\$ 7,74	\$ 7,75	\$ 7,76	\$ 7,76	\$ 7,77	\$ 7,78	\$ 7,79	\$ 7,80	\$ 7,80	\$ 7,81	\$ 7,82
Venta en \$	\$ 23,20	\$ 30,97	\$ 23,25	\$ 31,03	\$ 23,29	\$ 23,32	\$ 38,90	\$ 31,15	\$ 23,39	\$ 31,22	\$ 23,43	\$ 23,46
Ventas a crédito	\$ -	\$ -	\$ -	\$ -	\$ -	\$ -	\$ -	\$ -	\$ -	\$ -	\$ -	\$ -
Ventas al contado	\$ 23,20	\$ 30,97	\$ 23,25	\$ 31,03	\$ 23,29	\$ 23,32	\$ 38,90	\$ 31,15	\$ 23,39	\$ 31,22	\$ 23,43	\$ 23,46
(+) Cobros	\$ -	\$ -	\$ -	\$ -	\$ -	\$ -	\$ -	\$ -	\$ -	\$ -	\$ -	\$ -
Ingreso por ventas	\$ 23,20	\$ 30,97	\$ 23,25	\$ 31,03	\$ 23,29	\$ 23,32	\$ 38,90	\$ 31,15	\$ 23,39	\$ 31,22	\$ 23,43	\$ 23,46

Fuente: Basado en los datos brindados por Dorys Romero propietaria de Almacén “El Resorte”, Abad (2021).

Presupuesto de ventas Bandas												
2023	Enero	Febrero	Marzo	Abril	Mayo	Junio	Julio	Agosto	Septiembre	Octubre	Noviembre	Diciembre
Unidades a vender	3	4	3	4	3	3	5	4	3	4	3	3
Precio de venta	\$ 7,83	\$ 7,84	\$ 7,84	\$ 7,85	\$ 7,86	\$ 7,87	\$ 7,87	\$ 7,88	\$ 7,89	\$ 7,90	\$ 7,91	\$ 7,91
Venta en \$	\$ 23,48	\$ 31,34	\$ 23,53	\$ 31,40	\$ 23,58	\$ 23,60	\$ 39,37	\$ 31,53	\$ 23,67	\$ 31,59	\$ 23,72	\$ 23,74
Ventas a crédito	\$ -	\$ -	\$ -	\$ -	\$ -	\$ -	\$ -	\$ -	\$ -	\$ -	\$ -	\$ -
Ventas al contado	\$ 23,48	\$ 31,34	\$ 23,53	\$ 31,40	\$ 23,58	\$ 23,60	\$ 39,37	\$ 31,53	\$ 23,67	\$ 31,59	\$ 23,72	\$ 23,74
(+) Cobros	\$ -	\$ -	\$ -	\$ -	\$ -	\$ -	\$ -	\$ -	\$ -	\$ -	\$ -	\$ -
Ingreso por ventas	\$ 23,48	\$ 31,34	\$ 23,53	\$ 31,40	\$ 23,58	\$ 23,60	\$ 39,37	\$ 31,53	\$ 23,67	\$ 31,59	\$ 23,72	\$ 23,74

Fuente: Basado en los datos brindados por Dorys Romero propietaria de Almacén “El Resorte”, Abad (2021).

Presupuesto de ventas Bandas												
2024	Enero	Febrero	Marzo	Abril	Mayo	Junio	Julio	Agosto	Septiembre	Octubre	Noviembre	Diciembre
Unidades a vender	3	4	3	4	3	3	5	4	3	4	3	3
Precio de venta	\$ 7,92	\$ 7,93	\$ 7,94	\$ 7,95	\$ 7,95	\$ 7,96	\$ 7,97	\$ 7,98	\$ 7,99	\$ 7,99	\$ 8,00	\$ 8,01
Venta en \$	\$ 23,77	\$ 31,72	\$ 23,81	\$ 31,78	\$ 23,86	\$ 23,88	\$ 39,85	\$ 31,91	\$ 23,96	\$ 31,97	\$ 24,00	\$ 24,03
Ventas a crédito	\$ -	\$ -	\$ -	\$ -	\$ -	\$ -	\$ -	\$ -	\$ -	\$ -	\$ -	\$ -
Ventas al contado	\$ 23,77	\$ 31,72	\$ 23,81	\$ 31,78	\$ 23,86	\$ 23,88	\$ 39,85	\$ 31,91	\$ 23,96	\$ 31,97	\$ 24,00	\$ 24,03
(+) Cobros	\$ -	\$ -	\$ -	\$ -	\$ -	\$ -	\$ -	\$ -	\$ -	\$ -	\$ -	\$ -
Ingreso por ventas	\$ 23,77	\$ 31,72	\$ 23,81	\$ 31,78	\$ 23,86	\$ 23,88	\$ 39,85	\$ 31,91	\$ 23,96	\$ 31,97	\$ 24,00	\$ 24,03

Fuente: Basado en los datos brindados por Dorys Romero propietaria de Almacén “El Resorte”, Abad (2021).

Presupuesto de ventas Bandas												
2025	Enero	Febrero	Marzo	Abril	Mayo	Junio	Julio	Agosto	Septiembre	Octubre	Noviembre	Diciembre
Unidades a vender	3	4	3	4	3	3	5	4	3	4	3	3
Precio de venta	\$ 8,02	\$ 8,03	\$ 8,03	\$ 8,04	\$ 8,05	\$ 8,06	\$ 8,07	\$ 8,07	\$ 8,08	\$ 8,09	\$ 8,10	\$ 8,11
Venta en \$	\$ 24,05	\$ 32,10	\$ 24,10	\$ 32,17	\$ 24,15	\$ 24,17	\$ 40,33	\$ 32,29	\$ 24,24	\$ 32,36	\$ 24,29	\$ 24,32
Ventas a crédito	\$ -	\$ -	\$ -	\$ -	\$ -	\$ -	\$ -	\$ -	\$ -	\$ -	\$ -	\$ -
Ventas al contado	\$ 24,05	\$ 32,10	\$ 24,10	\$ 32,17	\$ 24,15	\$ 24,17	\$ 40,33	\$ 32,29	\$ 24,24	\$ 32,36	\$ 24,29	\$ 24,32
(+) Cobros	\$ -	\$ -	\$ -	\$ -	\$ -	\$ -	\$ -	\$ -	\$ -	\$ -	\$ -	\$ -
Ingreso por ventas	\$ 24,05	\$ 32,10	\$ 24,10	\$ 32,17	\$ 24,15	\$ 24,17	\$ 40,33	\$ 32,29	\$ 24,24	\$ 32,36	\$ 24,29	\$ 24,32

Fuente: Basado en los datos brindados por Dorys Romero propietaria de Almacén “El Resorte”, Abad (2021).

Presupuesto de ventas Bandas						
2026	Enero	Febrero	Marzo	Abril	Mayo	Junio
Unidades a vender	3	4	3	4	3	3
Precio de venta	\$ 8,11	\$ 8,12	\$ 8,13	\$ 8,14	\$ 8,15	\$ 8,15
Venta en \$	\$ 24,34	\$ 32,49	\$ 24,39	\$ 32,55	\$ 24,44	\$ 24,46
Ventas a crédito	\$ -	\$ -	\$ -	\$ -	\$ -	\$ -
Ventas al contado	\$ 24,34	\$ 32,49	\$ 24,39	\$ 32,55	\$ 24,44	\$ 24,46
(+) Cobros	\$ -	\$ -	\$ -	\$ -	\$ -	\$ -
Ingreso por ventas	\$ 24,34	\$ 32,49	\$ 24,39	\$ 32,55	\$ 24,44	\$ 24,46

Fuente: Basado en los datos brindados por Dorys Romero propietaria de Almacén “El Resorte”, Abad (2021).

Presupuesto de ventas Pastillas						
2021	Julio	Agosto	Septiembre	Octubre	Noviembre	Diciembre
Unidades a vender	4	4	3	4	4	4
Precio de venta	\$ 23,02	\$ 23,05	\$ 23,07	\$ 23,09	\$ 23,12	\$ 23,14
Venta en \$	\$ 92,09	\$ 92,18	\$ 69,21	\$ 92,37	\$ 92,46	\$ 92,55
Ventas a crédito	\$ -	\$ -	\$ -	\$ -	\$ -	\$ -

Ventas al contado	\$ 92,09	\$ 92,18	\$ 69,21	\$ 92,37	\$ 92,46	\$ 92,55
(+) Cobros	\$ -	\$ -	\$ -	\$ -	\$ -	\$ -
Ingreso por ventas	\$ 92,09	\$ 92,18	\$ 69,21	\$ 92,37	\$ 92,46	\$ 92,55

Fuente: Basado en los datos brindados por Dorys Romero propietaria de Almacén “El Resorte”, Abad (2021).

Presupuesto de ventas Pastillas												
2022	Enero	Febrero	Marzo	Abril	Mayo	Junio	Julio	Agosto	Septiembre	Octubre	Noviembre	Diciembre
Unidades a vender	4	4	4	4	4	4	5	5	3	4	4	4
Precio de venta	\$ 23,16	\$ 23,18	\$ 23,21	\$ 23,23	\$ 23,25	\$ 23,28	\$ 23,30	\$ 23,32	\$ 23,35	\$ 23,37	\$ 23,39	\$ 23,42
Venta en \$	\$ 92,65	\$ 92,74	\$ 92,83	\$ 92,92	\$ 93,02	\$ 93,11	\$ 116,50	\$ 116,62	\$ 70,04	\$ 93,48	\$ 93,58	\$ 93,67
Ventas a crédito	\$ -	\$ -	\$ -	\$ -	\$ -	\$ -	\$ -	\$ -	\$ -	\$ -	\$ -	\$ -
Ventas al contado	\$ 92,65	\$ 92,74	\$ 92,83	\$ 92,92	\$ 93,02	\$ 93,11	\$ 116,50	\$ 116,62	\$ 70,04	\$ 93,48	\$ 93,58	\$ 93,67
(+) Cobros	\$ -	\$ -	\$ -	\$ -	\$ -	\$ -	\$ -	\$ -	\$ -	\$ -	\$ -	\$ -
Ingreso por ventas	\$ 92,65	\$ 92,74	\$ 92,83	\$ 92,92	\$ 93,02	\$ 93,11	\$ 116,50	\$ 116,62	\$ 70,04	\$ 93,48	\$ 93,58	\$ 93,67

Fuente: Basado en los datos brindados por Dorys Romero propietaria de Almacén “El Resorte”, Abad (2021).

Presupuesto de ventas Pastillas												
2023	Enero	Febrero	Marzo	Abril	Mayo	Junio	Julio	Agosto	Septiembre	Octubre	Noviembre	Diciembre
Unidades a vender	4	4	5	4	5	4	5	5	4	4	4	4
Precio de venta	\$ 23,44	\$ 23,46	\$ 23,49	\$ 23,51	\$ 23,53	\$ 23,56	\$ 23,58	\$ 23,61	\$ 23,63	\$ 23,65	\$ 23,68	\$ 23,70
Venta en \$	\$ 93,76	\$ 93,86	\$ 117,44	\$ 94,05	\$ 117,67	\$ 94,23	\$ 117,91	\$ 118,03	\$ 94,52	\$ 94,61	\$ 94,71	\$ 94,80
Ventas a crédito	\$ -	\$ -	\$ -	\$ -	\$ -	\$ -	\$ -	\$ -	\$ -	\$ -	\$ -	\$ -
Ventas al contado	\$ 93,76	\$ 93,86	\$ 117,44	\$ 94,05	\$ 117,67	\$ 94,23	\$ 117,91	\$ 118,03	\$ 94,52	\$ 94,61	\$ 94,71	\$ 94,80
(+) Cobros	\$ -	\$ -	\$ -	\$ -	\$ -	\$ -	\$ -	\$ -	\$ -	\$ -	\$ -	\$ -
Ingreso por ventas	\$ 93,76	\$ 93,86	\$ 117,44	\$ 94,05	\$ 117,67	\$ 94,23	\$ 117,91	\$ 118,03	\$ 94,52	\$ 94,61	\$ 94,71	\$ 94,80

Fuente: Basado en los datos brindados por Dorys Romero propietaria de Almacén “El Resorte”, Abad (2021).

Presupuesto de ventas Pastillas												
2024	Enero	Febrero	Marzo	Abril	Mayo	Junio	Julio	Agosto	Septiembre	Octubre	Noviembre	Diciembre
Unidades a vender	5	4	5	4	5	4	5	5	4	4	5	4
Precio de venta	\$ 23,72	\$ 23,75	\$ 23,77	\$ 23,80	\$ 23,82	\$ 23,84	\$ 23,87	\$ 23,89	\$ 23,91	\$ 23,94	\$ 23,96	\$ 23,99
Venta en \$	\$ 118,62	\$ 94,99	\$ 118,86	\$ 95,18	\$ 119,09	\$ 95,37	\$ 119,33	\$ 119,45	\$ 95,66	\$ 95,75	\$ 119,81	\$ 95,94
Ventas a crédito	\$ -	\$ -	\$ -	\$ -	\$ -	\$ -	\$ -	\$ -	\$ -	\$ -	\$ -	\$ -
Ventas al contado	\$ 118,62	\$ 94,99	\$ 118,86	\$ 95,18	\$ 119,09	\$ 95,37	\$ 119,33	\$ 119,45	\$ 95,66	\$ 95,75	\$ 119,81	\$ 95,94
(+) Cobros	\$ -	\$ -	\$ -	\$ -	\$ -	\$ -	\$ -	\$ -	\$ -	\$ -	\$ -	\$ -
Ingreso por ventas	\$ 118,62	\$ 94,99	\$ 118,86	\$ 95,18	\$ 119,09	\$ 95,37	\$ 119,33	\$ 119,45	\$ 95,66	\$ 95,75	\$ 119,81	\$ 95,94

Fuente: Basado en los datos brindados por Dorys Romero propietaria de Almacén “El Resorte”, Abad (2021).

Presupuesto de ventas Pastillas												
2025	Enero	Febrero	Marzo	Abril	Mayo	Junio	Julio	Agosto	Septiembre	Octubre	Noviembre	Diciembre
Unidades a vender	5	4	5	4	5	4	5	5	4	4	5	5
Precio de venta	\$ 24,01	\$ 24,03	\$ 24,06	\$ 24,08	\$ 24,11	\$ 24,13	\$ 24,15	\$ 24,18	\$ 24,20	\$ 24,23	\$ 24,25	\$ 24,28
Venta en \$	\$ 120,05	\$ 96,14	\$ 120,29	\$ 96,33	\$ 120,53	\$ 96,52	\$ 120,77	\$ 120,89	\$ 96,81	\$ 96,91	\$ 121,26	\$ 121,38
Ventas a crédito	\$ -	\$ -	\$ -	\$ -	\$ -	\$ -	\$ -	\$ -	\$ -	\$ -	\$ -	\$ -
Ventas al contado	\$ 120,05	\$ 96,14	\$ 120,29	\$ 96,33	\$ 120,53	\$ 96,52	\$ 120,77	\$ 120,89	\$ 96,81	\$ 96,91	\$ 121,26	\$ 121,38
(+) Cobros	\$ -	\$ -	\$ -	\$ -	\$ -	\$ -	\$ -	\$ -	\$ -	\$ -	\$ -	\$ -
Ingreso por ventas	\$ 120,05	\$ 96,14	\$ 120,29	\$ 96,33	\$ 120,53	\$ 96,52	\$ 120,77	\$ 120,89	\$ 96,81	\$ 96,91	\$ 121,26	\$ 121,38

Fuente: Basado en los datos brindados por Dorys Romero propietaria de Almacén “El Resorte”, Abad (2021).

Presupuesto de ventas Pastillas						
2026	Enero	Febrero	Marzo	Abril	Mayo	Junio
Unidades a vender	5	4	5	4	5	5
Precio de venta	\$ 24,30	\$ 24,32	\$ 24,35	\$ 24,37	\$ 24,40	\$ 24,42
Venta en \$	\$ 121,50	\$ 97,30	\$ 121,74	\$ 97,49	\$ 121,99	\$ 122,11
Ventas a crédito	\$ -	\$ -	\$ -	\$ -	\$ -	\$ -

Ventas al contado	\$ 121,50	\$ 97,30	\$ 121,74	\$ 97,49	\$ 121,99	\$ 122,11
(+) Cobros	\$ -	\$ -	\$ -	\$ -	\$ -	\$ -
Ingreso por ventas	\$ 121,50	\$ 97,30	\$ 121,74	\$ 97,49	\$ 121,99	\$ 122,11

Fuente: Basado en los datos brindados por Dorys Romero propietaria de Almacén “El Resorte”, Abad (2021).

Presupuesto de ventas Pernos						
2021	Julio	Agosto	Septiembre	Octubre	Noviembre	Diciembre
Unidades a vender	17	17	17	16	16	16
Precio de venta	\$ 1,10	\$ 1,10	\$ 1,10	\$ 1,10	\$ 1,11	\$ 1,11
Venta en \$	\$ 18,72	\$ 18,74	\$ 18,76	\$ 17,67	\$ 17,69	\$ 17,71
Ventas a crédito	\$ -	\$ -	\$ -	\$ -	\$ -	\$ -
Ventas al contado	\$ 18,72	\$ 18,74	\$ 18,76	\$ 17,67	\$ 17,69	\$ 17,71
(+) Cobros	\$ -	\$ -	\$ -	\$ -	\$ -	\$ -
Ingreso por ventas	\$ 18,72	\$ 18,74	\$ 18,76	\$ 17,67	\$ 17,69	\$ 17,71

Fuente: Basado en los datos brindados por Dorys Romero propietaria de Almacén “El Resorte”, Abad (2021).

Presupuesto de ventas Pernos												
2022	Enero	Febrero	Marzo	Abril	Mayo	Junio	Julio	Agosto	Septiembre	Octubre	Noviembre	Diciembre
Unidades a vender	16	19	15	16	17	16	18	18	18	17	16	16
Precio de venta	\$ 1,11	\$ 1,11	\$ 1,11	\$ 1,11	\$ 1,11	\$ 1,11	\$ 1,11	\$ 1,12	\$ 1,12	\$ 1,12	\$ 1,12	\$ 1,12
Venta en \$	\$ 17,72	\$ 21,07	\$ 16,65	\$ 17,78	\$ 18,91	\$ 17,81	\$ 20,06	\$ 20,08	\$ 20,10	\$ 19,00	\$ 17,90	\$ 17,92
Ventas a crédito	\$ -	\$ -	\$ -	\$ -	\$ -	\$ -	\$ -	\$ -	\$ -	\$ -	\$ -	\$ -
Ventas al contado	\$ 17,72	\$ 21,07	\$ 16,65	\$ 17,78	\$ 18,91	\$ 17,81	\$ 20,06	\$ 20,08	\$ 20,10	\$ 19,00	\$ 17,90	\$ 17,92
(+) Cobros	\$ -	\$ -	\$ -	\$ -	\$ -	\$ -	\$ -	\$ -	\$ -	\$ -	\$ -	\$ -
Ingreso por ventas	\$ 17,72	\$ 21,07	\$ 16,65	\$ 17,78	\$ 18,91	\$ 17,81	\$ 20,06	\$ 20,08	\$ 20,10	\$ 19,00	\$ 17,90	\$ 17,92

Fuente: Basado en los datos brindados por Dorys Romero propietaria de Almacén “El Resorte”, Abad (2021).

Presupuesto de ventas Pernos												
2023	Enero	Febrero	Marzo	Abril	Mayo	Junio	Julio	Agosto	Septiembre	Octubre	Noviembre	Diciembre
Unidades a vender	16	19	16	16	18	17	18	18	18	17	16	16
Precio de venta	\$ 1,12	\$ 1,12	\$ 1,12	\$ 1,12	\$ 1,13	\$ 1,13	\$ 1,13	\$ 1,13	\$ 1,13	\$ 1,13	\$ 1,13	\$ 1,13
Venta en \$	\$ 17,94	\$ 21,32	\$ 17,97	\$ 17,99	\$ 20,26	\$ 19,15	\$ 20,30	\$ 20,32	\$ 20,34	\$ 19,23	\$ 18,12	\$ 18,14
Ventas a crédito	\$ -	\$ -	\$ -	\$ -	\$ -	\$ -	\$ -	\$ -	\$ -	\$ -	\$ -	\$ -
Ventas al contado	\$ 17,94	\$ 21,32	\$ 17,97	\$ 17,99	\$ 20,26	\$ 19,15	\$ 20,30	\$ 20,32	\$ 20,34	\$ 19,23	\$ 18,12	\$ 18,14
(+) Cobros	\$ -	\$ -	\$ -	\$ -	\$ -	\$ -	\$ -	\$ -	\$ -	\$ -	\$ -	\$ -
Ingreso por ventas	\$ 17,94	\$ 21,32	\$ 17,97	\$ 17,99	\$ 20,26	\$ 19,15	\$ 20,30	\$ 20,32	\$ 20,34	\$ 19,23	\$ 18,12	\$ 18,14

Fuente: Basado en los datos brindados por Dorys Romero propietaria de Almacén “El Resorte”, Abad (2021).

Presupuesto de ventas Pernos												
2024	Enero	Febrero	Marzo	Abril	Mayo	Junio	Julio	Agosto	Septiembre	Octubre	Noviembre	Diciembre
Unidades a vender	17	19	16	17	18	17	18	18	18	17	17	17
Precio de venta	\$ 1,13	\$ 1,14	\$ 1,14	\$ 1,14	\$ 1,14	\$ 1,14	\$ 1,14	\$ 1,14	\$ 1,14	\$ 1,14	\$ 1,15	\$ 1,15
Venta en \$	\$ 19,29	\$ 21,58	\$ 18,19	\$ 19,35	\$ 20,50	\$ 19,39	\$ 20,55	\$ 20,57	\$ 20,59	\$ 19,46	\$ 19,48	\$ 19,50
Ventas a crédito	\$ -	\$ -	\$ -	\$ -	\$ -	\$ -	\$ -	\$ -	\$ -	\$ -	\$ -	\$ -
Ventas al contado	\$ 19,29	\$ 21,58	\$ 18,19	\$ 19,35	\$ 20,50	\$ 19,39	\$ 20,55	\$ 20,57	\$ 20,59	\$ 19,46	\$ 19,48	\$ 19,50
(+) Cobros	\$ -	\$ -	\$ -	\$ -	\$ -	\$ -	\$ -	\$ -	\$ -	\$ -	\$ -	\$ -
Ingreso por ventas	\$ 19,29	\$ 21,58	\$ 18,19	\$ 19,35	\$ 20,50	\$ 19,39	\$ 20,55	\$ 20,57	\$ 20,59	\$ 19,46	\$ 19,48	\$ 19,50

Fuente: Basado en los datos brindados por Dorys Romero propietaria de Almacén “El Resorte”, Abad (2021).

Presupuesto de ventas Pernos												
2025	Enero	Febrero	Marzo	Abril	Mayo	Junio	Julio	Agosto	Septiembre	Octubre	Noviembre	Diciembre
Unidades a vender	17	20	16	17	18	17	19	19	19	18	17	17
Precio de venta	\$ 1,15	\$ 1,15	\$ 1,15	\$ 1,15	\$ 1,15	\$ 1,15	\$ 1,16	\$ 1,16	\$ 1,16	\$ 1,16	\$ 1,16	\$ 1,16
Venta en \$	\$ 19,52	\$ 22,99	\$ 18,41	\$ 19,58	\$ 20,75	\$ 19,62	\$ 21,95	\$ 21,97	\$ 21,99	\$ 20,86	\$ 19,72	\$ 19,74
Ventas a crédito	\$ -	\$ -	\$ -	\$ -	\$ -	\$ -	\$ -	\$ -	\$ -	\$ -	\$ -	\$ -

Ventas al contado	\$ 19,52	\$ 22,99	\$ 18,41	\$ 19,58	\$ 20,75	\$ 19,62	\$ 21,95	\$ 21,97	\$ 21,99	\$ 20,86	\$ 19,72	\$ 19,74
(+) Cobros	\$ -	\$ -	\$ -	\$ -	\$ -	\$ -	\$ -	\$ -	\$ -	\$ -	\$ -	\$ -
Ingreso por ventas	\$ 19,52	\$ 22,99	\$ 18,41	\$ 19,58	\$ 20,75	\$ 19,62	\$ 21,95	\$ 21,97	\$ 21,99	\$ 20,86	\$ 19,72	\$ 19,74

Fuente: Basado en los datos brindados por Dorys Romero propietaria de Almacén “El Resorte”, Abad (2021).

Presupuesto de ventas Pernos							
	2026	Enero	Febrero	Marzo	Abril	Mayo	Junio
Unidades a vender		17	20	16	17	19	18
Precio de venta	\$	1,16	\$ 1,16	\$ 1,16	\$ 1,17	\$ 1,17	\$ 1,17
Venta en \$	\$	19,76	\$ 23,27	\$ 18,63	\$ 19,82	\$ 22,17	\$ 21,02
Ventas a crédito	\$	-	\$ -	\$ -	\$ -	\$ -	\$ -
Ventas al contado	\$	19,76	\$ 23,27	\$ 18,63	\$ 19,82	\$ 22,17	\$ 21,02
(+) Cobros	\$	-	\$ -	\$ -	\$ -	\$ -	\$ -
Ingreso por ventas	\$	19,76	\$ 23,27	\$ 18,63	\$ 19,82	\$ 22,17	\$ 21,02

Fuente: Basado en los datos brindados por Dorys Romero propietaria de Almacén “El Resorte”, Abad (2021).

Presupuesto de ventas Rotulas							
	2021	Julio	Agosto	Septiembre	Octubre	Noviembre	Diciembre
Unidades a vender		1	1	2	2	1	1
Precio de venta	\$	25,03	\$ 25,05	\$ 25,08	\$ 25,10	\$ 25,13	\$ 25,15
Venta en \$	\$	25,03	\$ 25,05	\$ 50,15	\$ 50,20	\$ 25,13	\$ 25,15
Ventas a crédito	\$	-	\$ -	\$ -	\$ -	\$ -	\$ -
Ventas al contado	\$	25,03	\$ 25,05	\$ 50,15	\$ 50,20	\$ 25,13	\$ 25,15
(+) Cobros	\$	-	\$ -	\$ -	\$ -	\$ -	\$ -
Ingreso por ventas	\$	25,03	\$ 25,05	\$ 50,15	\$ 50,20	\$ 25,13	\$ 25,15

Fuente: Basado en los datos brindados por Dorys Romero propietaria de Almacén “El Resorte”, Abad (2021).

Presupuesto de ventas Rotulas												
2022	Enero	Febrero	Marzo	Abril	Mayo	Junio	Julio	Agosto	Septiembre	Octubre	Noviembre	Diciembre
Unidades a vender	1	1	1	1	2	1	1	1	2	1	1	1
Precio de venta	\$ 25,18	\$ 25,20	\$ 25,23	\$ 25,25	\$ 25,28	\$ 25,30	\$ 25,33	\$ 25,35	\$ 25,38	\$ 25,40	\$ 25,43	\$ 25,45
Venta en \$	\$ 25,18	\$ 25,20	\$ 25,23	\$ 25,25	\$ 50,55	\$ 25,30	\$ 25,33	\$ 25,35	\$ 50,76	\$ 25,40	\$ 25,43	\$ 25,45
Ventas a crédito	\$ -	\$ -	\$ -	\$ -	\$ -	\$ -	\$ -	\$ -	\$ -	\$ -	\$ -	\$ -
Ventas al contado	\$ 25,18	\$ 25,20	\$ 25,23	\$ 25,25	\$ 50,55	\$ 25,30	\$ 25,33	\$ 25,35	\$ 50,76	\$ 25,40	\$ 25,43	\$ 25,45
(+) Cobros	\$ -	\$ -	\$ -	\$ -	\$ -	\$ -	\$ -	\$ -	\$ -	\$ -	\$ -	\$ -
Ingreso por ventas	\$ 25,18	\$ 25,20	\$ 25,23	\$ 25,25	\$ 50,55	\$ 25,30	\$ 25,33	\$ 25,35	\$ 50,76	\$ 25,40	\$ 25,43	\$ 25,45

Fuente: Basado en los datos brindados por Dorys Romero propietaria de Almacén “El Resorte”, Abad (2021).

Presupuesto de ventas Rotulas												
2023	Enero	Febrero	Marzo	Abril	Mayo	Junio	Julio	Agosto	Septiembre	Octubre	Noviembre	Diciembre
Unidades a vender	1	1	1	1	2	1	1	1	2	1	1	1
Precio de venta	\$ 25,48	\$ 25,50	\$ 25,53	\$ 25,56	\$ 25,58	\$ 25,61	\$ 25,63	\$ 25,66	\$ 25,68	\$ 25,71	\$ 25,74	\$ 25,76
Venta en \$	\$ 25,48	\$ 25,50	\$ 25,53	\$ 25,56	\$ 51,16	\$ 25,61	\$ 25,63	\$ 25,66	\$ 51,37	\$ 25,71	\$ 25,74	\$ 25,76
Ventas a crédito	\$ -	\$ -	\$ -	\$ -	\$ -	\$ -	\$ -	\$ -	\$ -	\$ -	\$ -	\$ -
Ventas al contado	\$ 25,48	\$ 25,50	\$ 25,53	\$ 25,56	\$ 51,16	\$ 25,61	\$ 25,63	\$ 25,66	\$ 51,37	\$ 25,71	\$ 25,74	\$ 25,76
(+) Cobros	\$ -	\$ -	\$ -	\$ -	\$ -	\$ -	\$ -	\$ -	\$ -	\$ -	\$ -	\$ -
Ingreso por ventas	\$ 25,48	\$ 25,50	\$ 25,53	\$ 25,56	\$ 51,16	\$ 25,61	\$ 25,63	\$ 25,66	\$ 51,37	\$ 25,71	\$ 25,74	\$ 25,76

Fuente: Basado en los datos brindados por Dorys Romero propietaria de Almacén “El Resorte”, Abad (2021).

Presupuesto de ventas Rotulas												
2024	Enero	Febrero	Marzo	Abril	Mayo	Junio	Julio	Agosto	Septiembre	Octubre	Noviembre	Diciembre
Unidades a vender	1	1	1	1	2	1	1	1	2	1	1	1
Precio de venta	\$ 25,79	\$ 25,81	\$ 25,84	\$ 25,86	\$ 25,89	\$ 25,92	\$ 25,94	\$ 25,97	\$ 25,99	\$ 26,02	\$ 26,05	\$ 26,07
Venta en \$	\$ 25,79	\$ 25,81	\$ 25,84	\$ 25,86	\$ 51,78	\$ 25,92	\$ 25,94	\$ 25,97	\$ 51,99	\$ 26,02	\$ 26,05	\$ 26,07
Ventas a crédito	\$ -	\$ -	\$ -	\$ -	\$ -	\$ -	\$ -	\$ -	\$ -	\$ -	\$ -	\$ -

Ventas al contado	\$ 25,79	\$ 25,81	\$ 25,84	\$ 25,86	\$ 51,78	\$ 25,92	\$ 25,94	\$ 25,97	\$ 51,99	\$ 26,02	\$ 26,05	\$ 26,07
(+) Cobros	\$ -	\$ -	\$ -	\$ -	\$ -	\$ -	\$ -	\$ -	\$ -	\$ -	\$ -	\$ -
Ingreso por ventas	\$ 25,79	\$ 25,81	\$ 25,84	\$ 25,86	\$ 51,78	\$ 25,92	\$ 25,94	\$ 25,97	\$ 51,99	\$ 26,02	\$ 26,05	\$ 26,07

Fuente: Basado en los datos brindados por Dorys Romero propietaria de Almacén “El Resorte”, Abad (2021).

Presupuesto de ventas Rotulas												
2025	Enero	Febrero	Marzo	Abril	Mayo	Junio	Julio	Agosto	Septiembre	Octubre	Noviembre	Diciembre
Unidades a vender	1	1	1	1	2	1	1	1	2	1	1	1
Precio de venta	\$ 26,10	\$ 26,12	\$ 26,15	\$ 26,18	\$ 26,20	\$ 26,23	\$ 26,25	\$ 26,28	\$ 26,31	\$ 26,33	\$ 26,36	\$ 26,39
Venta en \$	\$ 26,10	\$ 26,12	\$ 26,15	\$ 26,18	\$ 52,40	\$ 26,23	\$ 26,25	\$ 26,28	\$ 52,61	\$ 26,33	\$ 26,36	\$ 26,39
Ventas a crédito	\$ -	\$ -	\$ -	\$ -	\$ -	\$ -	\$ -	\$ -	\$ -	\$ -	\$ -	\$ -
Ventas al contado	\$ 26,10	\$ 26,12	\$ 26,15	\$ 26,18	\$ 52,40	\$ 26,23	\$ 26,25	\$ 26,28	\$ 52,61	\$ 26,33	\$ 26,36	\$ 26,39
(+) Cobros	\$ -	\$ -	\$ -	\$ -	\$ -	\$ -	\$ -	\$ -	\$ -	\$ -	\$ -	\$ -
Ingreso por ventas	\$ 26,10	\$ 26,12	\$ 26,15	\$ 26,18	\$ 52,40	\$ 26,23	\$ 26,25	\$ 26,28	\$ 52,61	\$ 26,33	\$ 26,36	\$ 26,39

Fuente: Basado en los datos brindados por Dorys Romero propietaria de Almacén “El Resorte”, Abad (2021).

Presupuesto de ventas Rotulas						
2026	Enero	Febrero	Marzo	Abril	Mayo	Junio
Unidades a vender	1	1	1	1	2	1
Precio de venta	\$ 26,41	\$ 26,44	\$ 26,47	\$ 26,49	\$ 26,52	\$ 26,55
Venta en \$	\$ 26,41	\$ 26,44	\$ 26,47	\$ 26,49	\$ 53,04	\$ 26,55
Ventas a crédito	\$ -	\$ -	\$ -	\$ -	\$ -	\$ -
Ventas al contado	\$ 26,41	\$ 26,44	\$ 26,47	\$ 26,49	\$ 53,04	\$ 26,55
(+) Cobros	\$ -	\$ -	\$ -	\$ -	\$ -	\$ -
Ingreso por ventas	\$ 26,41	\$ 26,44	\$ 26,47	\$ 26,49	\$ 53,04	\$ 26,55

Fuente: Basado en los datos brindados por Dorys Romero propietaria de Almacén “El Resorte”, Abad (2021).

Presupuesto de ventas Terminales						
2021	Julio	Agosto	Septiembre	Octubre	Noviembre	Diciembre
Unidades a vender	2	2	1	1	2	2
Precio de venta	\$ 21,02	\$ 21,04	\$ 21,06	\$ 21,08	\$ 21,11	\$ 21,13
Venta en \$	\$ 42,04	\$ 42,08	\$ 21,06	\$ 21,08	\$ 42,21	\$ 42,25
Ventas a crédito	\$ -	\$ -	\$ -	\$ -	\$ -	\$ -
Ventas al contado	\$ 42,04	\$ 42,08	\$ 21,06	\$ 21,08	\$ 42,21	\$ 42,25
(+) Cobros	\$ -	\$ -	\$ -	\$ -	\$ -	\$ -
Ingreso por ventas	\$ 42,04	\$ 42,08	\$ 21,06	\$ 21,08	\$ 42,21	\$ 42,25

Fuente: Basado en los datos brindados por Dorys Romero propietaria de Almacén “El Resorte”, Abad (2021).

Presupuesto de ventas Terminales												
2022	Enero	Febrero	Marzo	Abril	Mayo	Junio	Julio	Agosto	Septiembre	Octubre	Noviembre	Diciembre
Unidades a vender	2	1	2	1	2	2	2	2	1	1	2	2
Precio de venta	\$ 21,15	\$ 21,17	\$ 21,19	\$ 21,21	\$ 21,23	\$ 21,25	\$ 21,27	\$ 21,30	\$ 21,32	\$ 21,34	\$ 21,36	\$ 21,38
Venta en \$	\$ 42,29	\$ 21,17	\$ 42,38	\$ 21,21	\$ 42,46	\$ 42,51	\$ 42,55	\$ 42,59	\$ 21,32	\$ 21,34	\$ 42,72	\$ 42,76
Ventas a crédito	\$ -	\$ -	\$ -	\$ -	\$ -	\$ -	\$ -	\$ -	\$ -	\$ -	\$ -	\$ -
Ventas al contado	\$ 42,29	\$ 21,17	\$ 42,38	\$ 21,21	\$ 42,46	\$ 42,51	\$ 42,55	\$ 42,59	\$ 21,32	\$ 21,34	\$ 42,72	\$ 42,76
(+) Cobros	\$ -	\$ -	\$ -	\$ -	\$ -	\$ -	\$ -	\$ -	\$ -	\$ -	\$ -	\$ -
Ingreso por ventas	\$ 42,29	\$ 21,17	\$ 42,38	\$ 21,21	\$ 42,46	\$ 42,51	\$ 42,55	\$ 42,59	\$ 21,32	\$ 21,34	\$ 42,72	\$ 42,76

Fuente: Basado en los datos brindados por Dorys Romero propietaria de Almacén “El Resorte”, Abad (2021).

Presupuesto de ventas Terminales												
2023	Enero	Febrero	Marzo	Abril	Mayo	Junio	Julio	Agosto	Septiembre	Octubre	Noviembre	Diciembre
Unidades a vender	2	1	2	1	2	2	2	2	1	1	2	2
Precio de venta	\$ 21,40	\$ 21,42	\$ 21,45	\$ 21,47	\$ 21,49	\$ 21,51	\$ 21,53	\$ 21,55	\$ 21,57	\$ 21,60	\$ 21,62	\$ 21,64
Venta en \$	\$ 42,81	\$ 21,42	\$ 42,89	\$ 21,47	\$ 42,98	\$ 43,02	\$ 43,06	\$ 43,11	\$ 21,57	\$ 21,60	\$ 43,24	\$ 43,28
Ventas a crédito	\$ -	\$ -	\$ -	\$ -	\$ -	\$ -	\$ -	\$ -	\$ -	\$ -	\$ -	\$ -

Ventas al contado	\$ 42,81	\$ 21,42	\$ 42,89	\$ 21,47	\$ 42,98	\$ 43,02	\$ 43,06	\$ 43,11	\$ 21,57	\$ 21,60	\$ 43,24	\$ 43,28
(+) Cobros	\$ -	\$ -	\$ -	\$ -	\$ -	\$ -	\$ -	\$ -	\$ -	\$ -	\$ -	\$ -
Ingreso por ventas	\$ 42,81	\$ 21,42	\$ 42,89	\$ 21,47	\$ 42,98	\$ 43,02	\$ 43,06	\$ 43,11	\$ 21,57	\$ 21,60	\$ 43,24	\$ 43,28

Fuente: Basado en los datos brindados por Dorys Romero propietaria de Almacén “El Resorte”, Abad (2021).

Presupuesto de ventas Terminales												
2024	Enero	Febrero	Marzo	Abril	Mayo	Junio	Julio	Agosto	Septiembre	Octubre	Noviembre	Diciembre
Unidades a vender	2	1	2	1	2	2	2	2	1	1	2	2
Precio de venta	\$ 21,66	\$ 21,68	\$ 21,70	\$ 21,73	\$ 21,75	\$ 21,77	\$ 21,79	\$ 21,81	\$ 21,83	\$ 21,86	\$ 21,88	\$ 21,90
Venta en \$	\$ 43,32	\$ 21,68	\$ 43,41	\$ 21,73	\$ 43,50	\$ 43,54	\$ 43,58	\$ 43,63	\$ 21,83	\$ 21,86	\$ 43,76	\$ 43,80
Ventas a crédito	\$ -	\$ -	\$ -	\$ -	\$ -	\$ -	\$ -	\$ -	\$ -	\$ -	\$ -	\$ -
Ventas al contado	\$ 43,32	\$ 21,68	\$ 43,41	\$ 21,73	\$ 43,50	\$ 43,54	\$ 43,58	\$ 43,63	\$ 21,83	\$ 21,86	\$ 43,76	\$ 43,80
(+) Cobros	\$ -	\$ -	\$ -	\$ -	\$ -	\$ -	\$ -	\$ -	\$ -	\$ -	\$ -	\$ -
Ingreso por ventas	\$ 43,32	\$ 21,68	\$ 43,41	\$ 21,73	\$ 43,50	\$ 43,54	\$ 43,58	\$ 43,63	\$ 21,83	\$ 21,86	\$ 43,76	\$ 43,80

Fuente: Basado en los datos brindados por Dorys Romero propietaria de Almacén “El Resorte”, Abad (2021).

Presupuesto de venta Terminales												
2025	Enero	Febrero	Marzo	Abril	Mayo	Junio	Julio	Agosto	Septiembre	Octubre	Noviembre	Diciembre
Unidades a vender	2	1	2	1	2	2	2	2	1	1	2	2
Precio de venta	\$ 21,92	\$ 21,94	\$ 21,97	\$ 21,99	\$ 22,01	\$ 22,03	\$ 22,05	\$ 22,08	\$ 22,10	\$ 22,12	\$ 22,14	\$ 22,16
Venta en \$	\$ 43,84	\$ 21,94	\$ 43,93	\$ 21,99	\$ 44,02	\$ 44,06	\$ 44,11	\$ 44,15	\$ 22,10	\$ 22,12	\$ 44,28	\$ 44,33
Ventas a crédito	\$ -	\$ -	\$ -	\$ -	\$ -	\$ -	\$ -	\$ -	\$ -	\$ -	\$ -	\$ -
Ventas al contado	\$ 43,84	\$ 21,94	\$ 43,93	\$ 21,99	\$ 44,02	\$ 44,06	\$ 44,11	\$ 44,15	\$ 22,10	\$ 22,12	\$ 44,28	\$ 44,33
(+) Cobros	\$ -	\$ -	\$ -	\$ -	\$ -	\$ -	\$ -	\$ -	\$ -	\$ -	\$ -	\$ -
Ingreso por ventas	\$ 43,84	\$ 21,94	\$ 43,93	\$ 21,99	\$ 44,02	\$ 44,06	\$ 44,11	\$ 44,15	\$ 22,10	\$ 22,12	\$ 44,28	\$ 44,33

Fuente: Basado en los datos brindados por Dorys Romero propietaria de Almacén “El Resorte”, Abad (2021).

Presupuesto de ventas Terminales						
2026	Enero	Febrero	Marzo	Abril	Mayo	Junio
Unidades a vender	2	1	1	1	1	1
Precio de venta	\$ 22,19	\$ 22,21	\$ 22,23	\$ 22,25	\$ 22,28	\$ 22,30
Venta en \$	\$ 44,37	\$ 22,21	\$ 22,23	\$ 22,25	\$ 22,28	\$ 22,30
Ventas a crédito	\$ -	\$ -	\$ -	\$ -	\$ -	\$ -
Ventas al contado	\$ 44,37	\$ 22,21	\$ 22,23	\$ 22,25	\$ 22,28	\$ 22,30
(+) Cobros	\$ -	\$ -	\$ -	\$ -	\$ -	\$ -
Ingreso por ventas	\$ 44,37	\$ 22,21	\$ 22,23	\$ 22,25	\$ 22,28	\$ 22,30

Fuente: Basado en los datos brindados por Dorys Romero propietaria de Almacén “El Resorte”, Abad (2021).

Presupuesto de ventas Tubos						
2021	Julio	Agosto	Septiembre	Octubre	Noviembre	Diciembre
Unidades a vender	7	8	7	6	8	7
Precio de venta	\$ 9,76	\$ 9,77	\$ 9,78	\$ 9,79	\$ 9,80	\$ 9,81
Venta en \$	\$ 68,32	\$ 78,16	\$ 68,45	\$ 58,73	\$ 78,39	\$ 68,66
Ventas a crédito	\$ -	\$ -	\$ -	\$ -	\$ -	\$ -
Ventas al contado	\$ 68,32	\$ 78,16	\$ 68,45	\$ 58,73	\$ 78,39	\$ 68,66
(+) Cobros	\$ -	\$ -	\$ -	\$ -	\$ -	\$ -
Ingreso por ventas	\$ 68,32	\$ 78,16	\$ 68,45	\$ 58,73	\$ 78,39	\$ 68,66

Fuente: Basado en los datos brindados por Dorys Romero propietaria de Almacén “El Resorte”, Abad (2021).

Presupuesto de ventas Tubos												
2022	Enero	Febrero	Marzo	Abril	Mayo	Junio	Julio	Agosto	Septiembre	Octubre	Noviembre	Diciembre
Unidades a vender	7	7	6	8	7	6	7	8	7	6	8	7
Precio de venta	\$ 9,82	\$ 9,83	\$ 9,84	\$ 9,85	\$ 9,86	\$ 9,87	\$ 9,88	\$ 9,89	\$ 9,90	\$ 9,91	\$ 9,92	\$ 9,93
Venta en \$	\$ 68,73	\$ 68,80	\$ 59,03	\$ 78,78	\$ 69,00	\$ 59,21	\$ 69,14	\$ 79,10	\$ 69,28	\$ 59,44	\$ 79,34	\$ 69,49
Ventas a crédito	\$ -	\$ -	\$ -	\$ -	\$ -	\$ -	\$ -	\$ -	\$ -	\$ -	\$ -	\$ -

Ventas al contado	\$ 68,73	\$ 68,80	\$ 59,03	\$ 78,78	\$ 69,00	\$ 59,21	\$ 69,14	\$ 79,10	\$ 69,28	\$ 59,44	\$ 79,34	\$ 69,49
(+) Cobros	\$ -	\$ -	\$ -	\$ -	\$ -	\$ -	\$ -	\$ -	\$ -	\$ -	\$ -	\$ -
Ingreso por ventas	\$ 68,73	\$ 68,80	\$ 59,03	\$ 78,78	\$ 69,00	\$ 59,21	\$ 69,14	\$ 79,10	\$ 69,28	\$ 59,44	\$ 79,34	\$ 69,49

Fuente: Basado en los datos brindados por Dorys Romero propietaria de Almacén “El Resorte”, Abad (2021).

Presupuesto de ventas Tubos												
2023	Enero	Febrero	Marzo	Abril	Mayo	Junio	Julio	Agosto	Septiembre	Octubre	Noviembre	Diciembre
Unidades a vender	8	7	6	8	8	6	7	8	7	6	8	8
Precio de venta	\$ 9,94	\$ 9,95	\$ 9,96	\$ 9,97	\$ 9,98	\$ 9,99	\$ 10,00	\$ 10,01	\$ 10,02	\$ 10,03	\$ 10,04	\$ 10,05
Venta en \$	\$ 79,50	\$ 69,63	\$ 59,74	\$ 79,73	\$ 79,81	\$ 59,92	\$ 69,98	\$ 80,05	\$ 70,12	\$ 60,16	\$ 80,29	\$ 80,37
Ventas a crédito	\$ -	\$ -	\$ -	\$ -	\$ -	\$ -	\$ -	\$ -	\$ -	\$ -	\$ -	\$ -
Ventas al contado	\$ 79,50	\$ 69,63	\$ 59,74	\$ 79,73	\$ 79,81	\$ 59,92	\$ 69,98	\$ 80,05	\$ 70,12	\$ 60,16	\$ 80,29	\$ 80,37
(+) Cobros	\$ -	\$ -	\$ -	\$ -	\$ -	\$ -	\$ -	\$ -	\$ -	\$ -	\$ -	\$ -
Ingreso por ventas	\$ 79,50	\$ 69,63	\$ 59,74	\$ 79,73	\$ 79,81	\$ 59,92	\$ 69,98	\$ 80,05	\$ 70,12	\$ 60,16	\$ 80,29	\$ 80,37

Fuente: Basado en los datos brindados por Dorys Romero propietaria de Almacén “El Resorte”, Abad (2021).

Presupuesto de ventas Tubos												
2024	Enero	Febrero	Marzo	Abril	Mayo	Junio	Julio	Agosto	Septiembre	Octubre	Noviembre	Diciembre
Unidades a vender	8	7	6	9	8	7	7	8	7	6	8	8
Precio de venta	\$ 10,06	\$ 10,07	\$ 10,08	\$ 10,09	\$ 10,10	\$ 10,11	\$ 10,12	\$ 10,13	\$ 10,14	\$ 10,15	\$ 10,16	\$ 10,17
Venta en \$	\$ 80,45	\$ 70,47	\$ 60,46	\$ 90,78	\$ 80,78	\$ 70,75	\$ 70,82	\$ 81,02	\$ 70,96	\$ 60,89	\$ 81,26	\$ 81,34
Ventas a crédito	\$ -	\$ -	\$ -	\$ -	\$ -	\$ -	\$ -	\$ -	\$ -	\$ -	\$ -	\$ -
Ventas al contado	\$ 80,45	\$ 70,47	\$ 60,46	\$ 90,78	\$ 80,78	\$ 70,75	\$ 70,82	\$ 81,02	\$ 70,96	\$ 60,89	\$ 81,26	\$ 81,34
(+) Cobros	\$ -	\$ -	\$ -	\$ -	\$ -	\$ -	\$ -	\$ -	\$ -	\$ -	\$ -	\$ -
Ingreso por ventas	\$ 80,45	\$ 70,47	\$ 60,46	\$ 90,78	\$ 80,78	\$ 70,75	\$ 70,82	\$ 81,02	\$ 70,96	\$ 60,89	\$ 81,26	\$ 81,34

Fuente: Basado en los datos brindados por Dorys Romero propietaria de Almacén “El Resorte”.

Presupuesto de ventas Tubos												
2025	Enero	Febrero	Marzo	Abril	Mayo	Junio	Julio	Agosto	Septiembre	Octubre	Noviembre	Diciembre
Unidades a vender	8	7	6	9	8	7	7	9	7	7	8	8
Precio de venta	\$ 10,18	\$ 10,19	\$ 10,20	\$ 10,21	\$ 10,22	\$ 10,23	\$ 10,24	\$ 10,25	\$ 10,26	\$ 10,27	\$ 10,28	\$ 10,29
Venta en \$	\$ 81,43	\$ 71,32	\$ 61,19	\$ 91,88	\$ 81,75	\$ 71,60	\$ 71,68	\$ 92,25	\$ 71,82	\$ 71,89	\$ 82,24	\$ 82,33
Ventas a crédito	\$ -	\$ -	\$ -	\$ -	\$ -	\$ -	\$ -	\$ -	\$ -	\$ -	\$ -	\$ -
Ventas al contado	\$ 81,43	\$ 71,32	\$ 61,19	\$ 91,88	\$ 81,75	\$ 71,60	\$ 71,68	\$ 92,25	\$ 71,82	\$ 71,89	\$ 82,24	\$ 82,33
(+) Cobros	\$ -	\$ -	\$ -	\$ -	\$ -	\$ -	\$ -	\$ -	\$ -	\$ -	\$ -	\$ -
Ingreso por ventas	\$ 81,43	\$ 71,32	\$ 61,19	\$ 91,88	\$ 81,75	\$ 71,60	\$ 71,68	\$ 92,25	\$ 71,82	\$ 71,89	\$ 82,24	\$ 82,33

Fuente: Basado en los datos brindados por Dorys Romero propietaria de Almacén “El Resorte”, Abad (2021).

Presupuesto de ventas Tubos						
2026	Enero	Febrero	Marzo	Abril	Mayo	Junio
Unidades a vender	8	8	6	9	8	7
Precio de venta	\$ 10,30	\$ 10,31	\$ 10,32	\$ 10,33	\$ 10,34	\$ 10,35
Venta en \$	\$ 82,41	\$ 82,49	\$ 61,93	\$ 92,99	\$ 82,74	\$ 72,47
Ventas a crédito	\$ -	\$ -	\$ -	\$ -	\$ -	\$ -
Ventas al contado	\$ 82,41	\$ 82,49	\$ 61,93	\$ 92,99	\$ 82,74	\$ 72,47
(+) Cobros	\$ -	\$ -	\$ -	\$ -	\$ -	\$ -
Ingreso por ventas	\$ 82,41	\$ 82,49	\$ 61,93	\$ 92,99	\$ 82,74	\$ 72,47

Fuente: Basado en los datos brindados por Dorys Romero propietaria de Almacén “El Resorte”, Abad (2021).

Presupuesto de ventas Focos						
2021	Julio	Agosto	Septiembre	Octubre	Noviembre	Diciembre
Unidades a vender	2	2	2	2	2	2
Precio de venta	\$ 0,60	\$ 0,60	\$ 0,60	\$ 0,60	\$ 0,60	\$ 0,60
Venta en \$	\$ 1,20	\$ 1,20	\$ 1,20	\$ 1,20	\$ 1,21	\$ 1,21
Ventas a crédito	\$ -	\$ -	\$ -	\$ -	\$ -	\$ -

Ventas al contado	\$ 1,20	\$ 1,20	\$ 1,20	\$ 1,20	\$ 1,21	\$ 1,21
(+) Cobros	\$ -	\$ -	\$ -	\$ -	\$ -	\$ -
Ingreso por ventas	\$ 1,20	\$ 1,20	\$ 1,20	\$ 1,20	\$ 1,21	\$ 1,21

Fuente: Basado en los datos brindados por Dorys Romero propietaria de Almacén “El Resorte”, Abad (2021).

Presupuesto de ventas Focos												
2022	Enero	Febrero	Marzo	Abril	Mayo	Junio	Julio	Agosto	Septiembre	Octubre	Noviembre	Diciembre
Unidades a vender	2	2	2	2	2	2	2	2	3	2	2	2
Precio de venta	\$ 0,60	\$ 0,60	\$ 0,61	\$ 0,61	\$ 0,61	\$ 0,61	\$ 0,61	\$ 0,61	\$ 0,61	\$ 0,61	\$ 0,61	\$ 0,61
Venta en \$	\$ 1,21	\$ 1,21	\$ 1,21	\$ 1,21	\$ 1,21	\$ 1,21	\$ 1,22	\$ 1,22	\$ 1,83	\$ 1,22	\$ 1,22	\$ 1,22
Ventas a crédito	\$ -	\$ -	\$ -	\$ -	\$ -	\$ -	\$ -	\$ -	\$ -	\$ -	\$ -	\$ -
Ventas al contado	\$ 1,21	\$ 1,21	\$ 1,21	\$ 1,21	\$ 1,21	\$ 1,21	\$ 1,22	\$ 1,22	\$ 1,83	\$ 1,22	\$ 1,22	\$ 1,22
(+) Cobros	\$ -	\$ -	\$ -	\$ -	\$ -	\$ -	\$ -	\$ -	\$ -	\$ -	\$ -	\$ -
Ingreso por ventas	\$ 1,21	\$ 1,21	\$ 1,21	\$ 1,21	\$ 1,21	\$ 1,21	\$ 1,22	\$ 1,22	\$ 1,83	\$ 1,22	\$ 1,22	\$ 1,22

Fuente: Basado en los datos brindados por Dorys Romero propietaria de Almacén “El Resorte”, Abad (2021).

Presupuesto de ventas Focos												
2023	Enero	Febrero	Marzo	Abril	Mayo	Junio	Julio	Agosto	Septiembre	Octubre	Noviembre	Diciembre
Unidades a vender	2	2	2	2	2	2	2	2	3	2	2	2
Precio de venta	\$ 0,61	\$ 0,61	\$ 0,61	\$ 0,61	\$ 0,61	\$ 0,61	\$ 0,62	\$ 0,62	\$ 0,62	\$ 0,62	\$ 0,62	\$ 0,62
Venta en \$	\$ 1,22	\$ 1,22	\$ 1,23	\$ 1,23	\$ 1,23	\$ 1,23	\$ 1,23	\$ 1,23	\$ 1,85	\$ 1,23	\$ 1,24	\$ 1,24
Ventas a crédito	\$ -	\$ -	\$ -	\$ -	\$ -	\$ -	\$ -	\$ -	\$ -	\$ -	\$ -	\$ -
Ventas al contado	\$ 1,22	\$ 1,22	\$ 1,23	\$ 1,23	\$ 1,23	\$ 1,23	\$ 1,23	\$ 1,23	\$ 1,85	\$ 1,23	\$ 1,24	\$ 1,24
(+) Cobros	\$ -	\$ -	\$ -	\$ -	\$ -	\$ -	\$ -	\$ -	\$ -	\$ -	\$ -	\$ -
Ingreso por ventas	\$ 1,22	\$ 1,22	\$ 1,23	\$ 1,23	\$ 1,23	\$ 1,23	\$ 1,23	\$ 1,23	\$ 1,85	\$ 1,23	\$ 1,24	\$ 1,24

Fuente: Basado en los datos brindados por Dorys Romero propietaria de Almacén “El Resorte”.

Presupuesto de ventas Focos												
-----------------------------	--	--	--	--	--	--	--	--	--	--	--	--

2024	Enero	Febrero	Marzo	Abril	Mayo	Junio	Julio	Agosto	Septiembre	Octubre	Noviembre	Diciembre
Unidades a vender	2	2	2	2	2	2	2	2	3	2	2	2
Precio de venta	\$ 0,62	\$ 0,62	\$ 0,62	\$ 0,62	\$ 0,62	\$ 0,62	\$ 0,62	\$ 0,62	\$ 0,62	\$ 0,62	\$ 0,63	\$ 0,63
Venta en \$	\$ 1,24	\$ 1,24	\$ 1,24	\$ 1,24	\$ 1,24	\$ 1,24	\$ 1,25	\$ 1,25	\$ 1,87	\$ 1,25	\$ 1,25	\$ 1,25
Ventas a crédito	\$ -	\$ -	\$ -	\$ -	\$ -	\$ -	\$ -	\$ -	\$ -	\$ -	\$ -	\$ -
Ventas al contado	\$ 1,24	\$ 1,24	\$ 1,24	\$ 1,24	\$ 1,24	\$ 1,24	\$ 1,25	\$ 1,25	\$ 1,87	\$ 1,25	\$ 1,25	\$ 1,25
(+) Cobros	\$ -	\$ -	\$ -	\$ -	\$ -	\$ -	\$ -	\$ -	\$ -	\$ -	\$ -	\$ -
Ingreso por ventas	\$ 1,24	\$ 1,24	\$ 1,24	\$ 1,24	\$ 1,24	\$ 1,24	\$ 1,25	\$ 1,25	\$ 1,87	\$ 1,25	\$ 1,25	\$ 1,25

Fuente: Basado en los datos brindados por Dorys Romero propietaria de Almacén “El Resorte”, Abad (2021).

Presupuesto de ventas Focos												
2025	Enero	Febrero	Marzo	Abril	Mayo	Junio	Julio	Agosto	Septiembre	Octubre	Noviembre	Diciembre
Unidades a vender	2	2	2	2	2	2	2	2	3	2	2	2
Precio de venta	\$ 0,63	\$ 0,63	\$ 0,63	\$ 0,63	\$ 0,63	\$ 0,63	\$ 0,63	\$ 0,63	\$ 0,63	\$ 0,63	\$ 0,63	\$ 0,63
Venta en \$	\$ 1,25	\$ 1,25	\$ 1,26	\$ 1,26	\$ 1,26	\$ 1,26	\$ 1,26	\$ 1,26	\$ 1,89	\$ 1,26	\$ 1,27	\$ 1,27
Ventas a crédito	\$ -	\$ -	\$ -	\$ -	\$ -	\$ -	\$ -	\$ -	\$ -	\$ -	\$ -	\$ -
Ventas al contado	\$ 1,25	\$ 1,25	\$ 1,26	\$ 1,26	\$ 1,26	\$ 1,26	\$ 1,26	\$ 1,26	\$ 1,89	\$ 1,26	\$ 1,27	\$ 1,27
(+) Cobros	\$ -	\$ -	\$ -	\$ -	\$ -	\$ -	\$ -	\$ -	\$ -	\$ -	\$ -	\$ -
Ingreso por ventas	\$ 1,25	\$ 1,25	\$ 1,26	\$ 1,26	\$ 1,26	\$ 1,26	\$ 1,26	\$ 1,26	\$ 1,89	\$ 1,26	\$ 1,27	\$ 1,27

Fuente: Basado en los datos brindados por Dorys Romero propietaria de Almacén “El Resorte”, Abad (2021).

Presupuesto de ventas Focos						
2026	Enero	Febrero	Marzo	Abril	Mayo	Junio
Unidades a vender	2	2	3	3	2	2
Precio de venta	\$ 0,63	\$ 0,63	\$ 0,64	\$ 0,64	\$ 0,64	\$ 0,64
Venta en \$	\$ 1,27	\$ 1,27	\$ 1,91	\$ 1,91	\$ 1,27	\$ 1,27
Ventas a crédito	\$ -	\$ -	\$ -	\$ -	\$ -	\$ -
Ventas al contado	\$ 1,27	\$ 1,27	\$ 1,91	\$ 1,91	\$ 1,27	\$ 1,27

(+) Cobros	\$ -	\$ -	\$ -	\$ -	\$ -	\$ -
Ingreso por ventas	\$ 1,27	\$ 1,27	\$ 1,91	\$ 1,91	\$ 1,27	\$ 1,27

Fuente: Basado en los datos brindados por Dorys Romero propietaria de Almacén “El Resorte”, Abad (2021).

Presupuesto de ventas Cauchos del paquete						
2021	Julio	Agosto	Septiembre	Octubre	Noviembre	Diciembre
Unidades a vender	7	7	7	7	8	8
Precio de venta	\$ 3,00	\$ 3,01	\$ 3,01	\$ 3,01	\$ 3,02	\$ 3,02
Venta en \$	\$ 21,02	\$ 21,04	\$ 21,06	\$ 21,08	\$ 24,12	\$ 24,14
Ventas a crédito	\$ -	\$ -	\$ -	\$ -	\$ -	\$ -
Ventas al contado	\$ 21,02	\$ 21,04	\$ 21,06	\$ 21,08	\$ 24,12	\$ 24,14
(+) Cobros	\$ -	\$ -	\$ -	\$ -	\$ -	\$ -
Ingreso por ventas	\$ 21,02	\$ 21,04	\$ 21,06	\$ 21,08	\$ 24,12	\$ 24,14

Fuente: Basado en los datos brindados por Dorys Romero propietaria de Almacén “El Resorte”, Abad (2021).

Presupuesto de ventas Cauchos del paquete												
2022	Enero	Febrero	Marzo	Abril	Mayo	Junio	Julio	Agosto	Septiembre	Octubre	Noviembre	Diciembre
Unidades a vender	8	7	9	7	9	9	8	7	7	8	8	9
Precio de venta	\$ 3,02	\$ 3,02	\$ 3,03	\$ 3,03	\$ 3,03	\$ 3,04	\$ 3,04	\$ 3,04	\$ 3,05	\$ 3,05	\$ 3,05	\$ 3,05
Venta en \$	\$ 24,17	\$ 21,17	\$ 27,24	\$ 21,21	\$ 27,30	\$ 27,33	\$ 24,31	\$ 21,30	\$ 21,32	\$ 24,39	\$ 24,41	\$ 27,49
Ventas a crédito	\$ -	\$ -	\$ -	\$ -	\$ -	\$ -	\$ -	\$ -	\$ -	\$ -	\$ -	\$ -
Ventas al contado	\$ 24,17	\$ 21,17	\$ 27,24	\$ 21,21	\$ 27,30	\$ 27,33	\$ 24,31	\$ 21,30	\$ 21,32	\$ 24,39	\$ 24,41	\$ 27,49
(+) Cobros	\$ -	\$ -	\$ -	\$ -	\$ -	\$ -	\$ -	\$ -	\$ -	\$ -	\$ -	\$ -
Ingreso por ventas	\$ 24,17	\$ 21,17	\$ 27,24	\$ 21,21	\$ 27,30	\$ 27,33	\$ 24,31	\$ 21,30	\$ 21,32	\$ 24,39	\$ 24,41	\$ 27,49

Fuente: Basado en los datos brindados por Dorys Romero propietaria de Almacén “El Resorte”.

Presupuesto de ventas Cauchos del paquete												
2023	Enero	Febrero	Marzo	Abril	Mayo	Junio	Julio	Agosto	Septiembre	Octubre	Noviembre	Diciembre
Unidades a vender	9	7	9	8	9	9	8	8	8	8	9	9
Precio de venta	\$ 3,06	\$ 3,06	\$ 3,06	\$ 3,07	\$ 3,07	\$ 3,07	\$ 3,08	\$ 3,08	\$ 3,08	\$ 3,09	\$ 3,09	\$ 3,09
Venta en \$	\$ 27,52	\$ 21,42	\$ 27,57	\$ 24,53	\$ 27,63	\$ 27,66	\$ 24,61	\$ 24,63	\$ 24,66	\$ 24,68	\$ 27,79	\$ 27,82
Ventas a crédito	\$ -	\$ -	\$ -	\$ -	\$ -	\$ -	\$ -	\$ -	\$ -	\$ -	\$ -	\$ -
Ventas al contado	\$ 27,52	\$ 21,42	\$ 27,57	\$ 24,53	\$ 27,63	\$ 27,66	\$ 24,61	\$ 24,63	\$ 24,66	\$ 24,68	\$ 27,79	\$ 27,82
(+) Cobros	\$ -	\$ -	\$ -	\$ -	\$ -	\$ -	\$ -	\$ -	\$ -	\$ -	\$ -	\$ -
Ingreso por ventas	\$ 27,52	\$ 21,42	\$ 27,57	\$ 24,53	\$ 27,63	\$ 27,66	\$ 24,61	\$ 24,63	\$ 24,66	\$ 24,68	\$ 27,79	\$ 27,82

Fuente: Basado en los datos brindados por Dorys Romero propietaria de Almacén “El Resorte”, Abad (2021).

Presupuesto de ventas Cauchos del paquete												
2024	Enero	Febrero	Marzo	Abril	Mayo	Junio	Julio	Agosto	Septiembre	Octubre	Noviembre	Diciembre
Unidades a vender	9	8	10	8	10	10	9	8	8	9	9	10
Precio de venta	\$ 3,09	\$ 3,10	\$ 3,10	\$ 3,10	\$ 3,11	\$ 3,11	\$ 3,11	\$ 3,12	\$ 3,12	\$ 3,12	\$ 3,13	\$ 3,13
Venta en \$	\$ 27,85	\$ 24,78	\$ 31,01	\$ 24,83	\$ 31,07	\$ 31,10	\$ 28,02	\$ 24,93	\$ 24,95	\$ 28,10	\$ 28,13	\$ 31,29
Ventas a crédito	\$ -	\$ -	\$ -	\$ -	\$ -	\$ -	\$ -	\$ -	\$ -	\$ -	\$ -	\$ -
Ventas al contado	\$ 27,85	\$ 24,78	\$ 31,01	\$ 24,83	\$ 31,07	\$ 31,10	\$ 28,02	\$ 24,93	\$ 24,95	\$ 28,10	\$ 28,13	\$ 31,29
(+) Cobros	\$ -	\$ -	\$ -	\$ -	\$ -	\$ -	\$ -	\$ -	\$ -	\$ -	\$ -	\$ -
Ingreso por ventas	\$ 27,85	\$ 24,78	\$ 31,01	\$ 24,83	\$ 31,07	\$ 31,10	\$ 28,02	\$ 24,93	\$ 24,95	\$ 28,10	\$ 28,13	\$ 31,29

Fuente: Basado en los datos brindados por Dorys Romero propietaria de Almacén “El Resorte”, Abad (2021).

Presupuesto de ventas Cauchos del paquete												
2025	Enero	Febrero	Marzo	Abril	Mayo	Junio	Julio	Agosto	Septiembre	Octubre	Noviembre	Diciembre
Unidades a vender	10	8	10	8	10	10	9	9	9	9	10	10
Precio de venta	\$ 3,13	\$ 3,13	\$ 3,14	\$ 3,14	\$ 3,14	\$ 3,15	\$ 3,15	\$ 3,15	\$ 3,16	\$ 3,16	\$ 3,16	\$ 3,17
Venta en \$	\$ 31,32	\$ 25,08	\$ 31,38	\$ 25,13	\$ 31,44	\$ 31,47	\$ 28,36	\$ 28,38	\$ 28,41	\$ 28,44	\$ 31,63	\$ 31,66
Ventas a crédito	\$ -	\$ -	\$ -	\$ -	\$ -	\$ -	\$ -	\$ -	\$ -	\$ -	\$ -	\$ -

Ventas al contado	\$ 31,32	\$ 25,08	\$ 31,38	\$ 25,13	\$ 31,44	\$ 31,47	\$ 28,36	\$ 28,38	\$ 28,41	\$ 28,44	\$ 31,63	\$ 31,66
(+) Cobros	\$ -	\$ -	\$ -	\$ -	\$ -	\$ -	\$ -	\$ -	\$ -	\$ -	\$ -	\$ -
Ingreso por ventas	\$ 31,32	\$ 25,08	\$ 31,38	\$ 25,13	\$ 31,44	\$ 31,47	\$ 28,36	\$ 28,38	\$ 28,41	\$ 28,44	\$ 31,63	\$ 31,66

Fuente: Basado en los datos brindados por Dorys Romero propietaria de Almacén “El Resorte”, Abad (2021).

Presupuesto de ventas Cauchos del paquete							
	2026	Enero	Febrero	Marzo	Abril	Mayo	Junio
Unidades a vender		10	9	11	9	11	11
Precio de venta	\$ 3,17	\$ 3,17	\$ 3,18	\$ 3,18	\$ 3,18	\$ 3,18	\$ 3,19
Venta en \$	\$ 31,70	\$ 28,55	\$ 34,93	\$ 28,61	\$ 35,00	\$ 35,04	\$ 35,04
Ventas a crédito	\$ -	\$ -	\$ -	\$ -	\$ -	\$ -	\$ -
Ventas al contado	\$ 31,70	\$ 28,55	\$ 34,93	\$ 28,61	\$ 35,00	\$ 35,04	\$ 35,04
(+) Cobros	\$ -	\$ -	\$ -	\$ -	\$ -	\$ -	\$ -
Ingreso por ventas	\$ 31,70	\$ 28,55	\$ 34,93	\$ 28,61	\$ 35,00	\$ 35,04	\$ 35,04

Fuente: Basado en los datos brindados por Dorys Romero propietaria de Almacén “El Resorte”, Abad (2021).

Presupuesto de ventas Tuercas de rueda							
	2021	Julio	Agosto	Septiembre	Octubre	Noviembre	Diciembre
Unidades a vender		17	16	17	15	16	17
Precio de venta	\$ 2,00	\$ 2,00	\$ 2,01	\$ 2,01	\$ 2,01	\$ 2,01	\$ 2,01
Venta en \$	\$ 34,03	\$ 32,06	\$ 34,10	\$ 30,12	\$ 32,16	\$ 34,20	\$ 34,20
Ventas a crédito	\$ -	\$ -	\$ -	\$ -	\$ -	\$ -	\$ -
Ventas al contado	\$ 34,03	\$ 32,06	\$ 34,10	\$ 30,12	\$ 32,16	\$ 34,20	\$ 34,20
(+) Cobros	\$ -	\$ -	\$ -	\$ -	\$ -	\$ -	\$ -
Ingreso por ventas	\$ 34,03	\$ 32,06	\$ 34,10	\$ 30,12	\$ 32,16	\$ 34,20	\$ 34,20

Fuente: Basado en los datos brindados por Dorys Romero propietaria de Almacén “El Resorte”, Abad (2021).

Presupuesto de ventas Tuercas de rueda

2022	Enero	Febrero	Marzo	Abril	Mayo	Junio	Julio	Agosto	Septiembre	Octubre	Noviembre	Diciembre
Unidades a vender	16	18	16	15	17	17	16	16	17	15	16	17
Precio de venta	\$ 2,01	\$ 2,02	\$ 2,02	\$ 2,02	\$ 2,02	\$ 2,02	\$ 2,03	\$ 2,03	\$ 2,03	\$ 2,03	\$ 2,03	\$ 2,04
Venta en \$	\$ 32,22	\$ 36,29	\$ 32,29	\$ 30,30	\$ 34,38	\$ 34,41	\$ 32,42	\$ 32,45	\$ 34,51	\$ 30,48	\$ 32,55	\$ 34,62
Ventas a crédito	\$ -	\$ -	\$ -	\$ -	\$ -	\$ -	\$ -	\$ -	\$ -	\$ -	\$ -	\$ -
Ventas al contado	\$ 32,22	\$ 36,29	\$ 32,29	\$ 30,30	\$ 34,38	\$ 34,41	\$ 32,42	\$ 32,45	\$ 34,51	\$ 30,48	\$ 32,55	\$ 34,62
(+) Cobros	\$ -	\$ -	\$ -	\$ -	\$ -	\$ -	\$ -	\$ -	\$ -	\$ -	\$ -	\$ -
Ingreso por ventas	\$ 32,22	\$ 36,29	\$ 32,29	\$ 30,30	\$ 34,38	\$ 34,41	\$ 32,42	\$ 32,45	\$ 34,51	\$ 30,48	\$ 32,55	\$ 34,62

Fuente: Basado en los datos brindados por Dorys Romero propietaria de Almacén “El Resorte”, Abad (2021).

Presupuesto de ventas Tuercas de rueda												
2023	Enero	Febrero	Marzo	Abril	Mayo	Junio	Julio	Agosto	Septiembre	Octubre	Noviembre	Diciembre
Unidades a vender	16	18	16	15	17	17	16	16	16	15	15	16
Precio de venta	\$ 2,04	\$ 2,04	\$ 2,04	\$ 2,04	\$ 2,05	\$ 2,05	\$ 2,05	\$ 2,05	\$ 2,05	\$ 2,06	\$ 2,06	\$ 2,06
Venta en \$	\$ 32,61	\$ 36,73	\$ 32,68	\$ 30,67	\$ 34,79	\$ 34,83	\$ 32,81	\$ 32,84	\$ 32,88	\$ 30,85	\$ 30,88	\$ 32,97
Ventas a crédito	\$ -	\$ -	\$ -	\$ -	\$ -	\$ -	\$ -	\$ -	\$ -	\$ -	\$ -	\$ -
Ventas al contado	\$ 32,61	\$ 36,73	\$ 32,68	\$ 30,67	\$ 34,79	\$ 34,83	\$ 32,81	\$ 32,84	\$ 32,88	\$ 30,85	\$ 30,88	\$ 32,97
(+) Cobros	\$ -	\$ -	\$ -	\$ -	\$ -	\$ -	\$ -	\$ -	\$ -	\$ -	\$ -	\$ -
Ingreso por ventas	\$ 32,61	\$ 36,73	\$ 32,68	\$ 30,67	\$ 34,79	\$ 34,83	\$ 32,81	\$ 32,84	\$ 32,88	\$ 30,85	\$ 30,88	\$ 32,97

Fuente: Basado en los datos brindados por Dorys Romero propietaria de Almacén “El Resorte”, Abad (2021).

Presupuesto de ventas Tuercas de rueda												
2024	Enero	Febrero	Marzo	Abril	Mayo	Junio	Julio	Agosto	Septiembre	Octubre	Noviembre	Diciembre
Unidades a vender	16	18	16	14	17	17	16	16	16	15	15	16
Precio de venta	\$ 2,06	\$ 2,07	\$ 2,07	\$ 2,07	\$ 2,07	\$ 2,07	\$ 2,08	\$ 2,08	\$ 2,08	\$ 2,08	\$ 2,08	\$ 2,09
Venta en \$	\$ 33,01	\$ 37,17	\$ 33,07	\$ 28,97	\$ 35,21	\$ 35,25	\$ 33,21	\$ 33,24	\$ 33,27	\$ 31,22	\$ 31,25	\$ 33,37
Ventas a crédito	\$ -	\$ -	\$ -	\$ -	\$ -	\$ -	\$ -	\$ -	\$ -	\$ -	\$ -	\$ -
Ventas al contado	\$ 33,01	\$ 37,17	\$ 33,07	\$ 28,97	\$ 35,21	\$ 35,25	\$ 33,21	\$ 33,24	\$ 33,27	\$ 31,22	\$ 31,25	\$ 33,37

(+) Cobros	\$ -	\$ -	\$ -	\$ -	\$ -	\$ -	\$ -	\$ -	\$ -	\$ -	\$ -	\$ -
Ingreso por ventas	\$ 33,01	\$ 37,17	\$ 33,07	\$ 28,97	\$ 35,21	\$ 35,25	\$ 33,21	\$ 33,24	\$ 33,27	\$ 31,22	\$ 31,25	\$ 33,37

Fuente: Basado en los datos brindados por Dorys Romero propietaria de Almacén “El Resorte”, Abad (2021).

Presupuesto de ventas Tuercas de rueda													
2025	Enero	Febrero	Marzo	Abril	Mayo	Junio	Julio	Agosto	Septiembre	Octubre	Noviembre	Diciembre	
Unidades a vender	16	18	15	14	17	17	16	16	16	14	15	16	
Precio de venta	\$ 2,09	\$ 2,09	\$ 2,09	\$ 2,09	\$ 2,10	\$ 2,10	\$ 2,10	\$ 2,10	\$ 2,10	\$ 2,11	\$ 2,11	\$ 2,11	
Venta en \$	\$ 33,41	\$ 37,62	\$ 31,38	\$ 29,32	\$ 35,64	\$ 35,67	\$ 33,61	\$ 33,64	\$ 33,67	\$ 29,49	\$ 31,63	\$ 33,77	
Ventas a crédito	\$ -	\$ -	\$ -	\$ -	\$ -	\$ -	\$ -	\$ -	\$ -	\$ -	\$ -	\$ -	
Ventas al contado	\$ 33,41	\$ 37,62	\$ 31,38	\$ 29,32	\$ 35,64	\$ 35,67	\$ 33,61	\$ 33,64	\$ 33,67	\$ 29,49	\$ 31,63	\$ 33,77	
(+) Cobros	\$ -	\$ -	\$ -	\$ -	\$ -	\$ -	\$ -	\$ -	\$ -	\$ -	\$ -	\$ -	
Ingreso por ventas	\$ 33,41	\$ 37,62	\$ 31,38	\$ 29,32	\$ 35,64	\$ 35,67	\$ 33,61	\$ 33,64	\$ 33,67	\$ 29,49	\$ 31,63	\$ 33,77	

Fuente: Basado en los datos brindados por Dorys Romero propietaria de Almacén “El Resorte”, Abad (2021).

Presupuesto de ventas Tuercas de rueda							
2026	Enero	Febrero	Marzo	Abril	Mayo	Junio	
Unidades a vender	16	17	15	14	16	16	
Precio de venta	\$ 2,11	\$ 2,12	\$ 2,12	\$ 2,12	\$ 2,12	\$ 2,12	
Venta en \$	\$ 33,81	\$ 35,96	\$ 31,76	\$ 29,67	\$ 33,94	\$ 33,98	
Ventas a crédito	\$ -	\$ -	\$ -	\$ -	\$ -	\$ -	
Ventas al contado	\$ 33,81	\$ 35,96	\$ 31,76	\$ 29,67	\$ 33,94	\$ 33,98	
(+) Cobros	\$ -	\$ -	\$ -	\$ -	\$ -	\$ -	
Ingreso por ventas	\$ 33,81	\$ 35,96	\$ 31,76	\$ 29,67	\$ 33,94	\$ 33,98	

Fuente: Basado en los datos brindados por Dorys Romero propietaria de Almacén “El Resorte”, Abad (2021).

Presupuesto de ventas Bujías							
------------------------------	--	--	--	--	--	--	--

	2021	Julio	Agosto	Septiembre	Octubre	Noviembre	Diciembre
Unidades a vender		10	10	10	9	10	9
Precio de venta	\$	3,60	\$ 3,61	\$ 3,61	\$ 3,61	\$ 3,62	\$ 3,62
Venta en \$	\$	36,04	\$ 36,07	\$ 36,11	\$ 32,53	\$ 36,18	\$ 32,59
Ventas a crédito	\$	-	\$ -	\$ -	\$ -	\$ -	\$ -
Ventas al contado	\$	36,04	\$ 36,07	\$ 36,11	\$ 32,53	\$ 36,18	\$ 32,59
(+) Cobros	\$	-	\$ -	\$ -	\$ -	\$ -	\$ -
Ingreso por ventas	\$	36,04	\$ 36,07	\$ 36,11	\$ 32,53	\$ 36,18	\$ 32,59

Fuente: Basado en los datos brindados por Dorys Romero propietaria de Almacén “El Resorte”, Abad (2021).

Presupuesto de ventas Bujías												
2022	Enero	Febrero	Marzo	Abril	Mayo	Junio	Julio	Agosto	Septiembre	Octubre	Noviembre	Diciembre
Unidades a vender	8	11	9	9	10	10	10	11	10	9	10	10
Precio de venta	\$ 3,63	\$ 3,63	\$ 3,63	\$ 3,64	\$ 3,64	\$ 3,64	\$ 3,65	\$ 3,65	\$ 3,65	\$ 3,66	\$ 3,66	\$ 3,67
Venta en \$	\$ 29,00	\$ 39,92	\$ 32,69	\$ 32,73	\$ 36,40	\$ 36,43	\$ 36,47	\$ 40,16	\$ 36,54	\$ 32,92	\$ 36,62	\$ 36,65
Ventas a crédito	\$ -	\$ -	\$ -	\$ -	\$ -	\$ -	\$ -	\$ -	\$ -	\$ -	\$ -	\$ -
Ventas al contado	\$ 29,00	\$ 39,92	\$ 32,69	\$ 32,73	\$ 36,40	\$ 36,43	\$ 36,47	\$ 40,16	\$ 36,54	\$ 32,92	\$ 36,62	\$ 36,65
(+) Cobros	\$ -	\$ -	\$ -	\$ -	\$ -	\$ -	\$ -	\$ -	\$ -	\$ -	\$ -	\$ -
Ingreso por ventas	\$ 29,00	\$ 39,92	\$ 32,69	\$ 32,73	\$ 36,40	\$ 36,43	\$ 36,47	\$ 40,16	\$ 36,54	\$ 32,92	\$ 36,62	\$ 36,65

Fuente: Basado en los datos brindados por Dorys Romero propietaria de Almacén “El Resorte”, Abad (2021).

Presupuesto de ventas Bujías												
2023	Enero	Febrero	Marzo	Abril	Mayo	Junio	Julio	Agosto	Septiembre	Octubre	Noviembre	Diciembre
Unidades a vender	9	12	9	10	11	11	11	11	10	9	10	10
Precio de venta	\$ 3,67	\$ 3,67	\$ 3,68	\$ 3,68	\$ 3,68	\$ 3,69	\$ 3,69	\$ 3,69	\$ 3,70	\$ 3,70	\$ 3,71	\$ 3,71
Venta en \$	\$ 33,02	\$ 44,07	\$ 33,09	\$ 36,80	\$ 40,52	\$ 40,56	\$ 40,60	\$ 40,64	\$ 36,98	\$ 33,32	\$ 37,06	\$ 37,10
Ventas a crédito	\$ -	\$ -	\$ -	\$ -	\$ -	\$ -	\$ -	\$ -	\$ -	\$ -	\$ -	\$ -
Ventas al contado	\$ 33,02	\$ 44,07	\$ 33,09	\$ 36,80	\$ 40,52	\$ 40,56	\$ 40,60	\$ 40,64	\$ 36,98	\$ 33,32	\$ 37,06	\$ 37,10

(+) Cobros	\$ -	\$ -	\$ -	\$ -	\$ -	\$ -	\$ -	\$ -	\$ -	\$ -	\$ -	\$ -
Ingreso por ventas	\$ 33,02	\$ 44,07	\$ 33,09	\$ 36,80	\$ 40,52	\$ 40,56	\$ 40,60	\$ 40,64	\$ 36,98	\$ 33,32	\$ 37,06	\$ 37,10

Fuente: Basado en los datos brindados por Dorys Romero propietaria de Almacén “El Resorte”, Abad (2021).

Presupuesto de ventas Bujías												
2024	Enero	Febrero	Marzo	Abril	Mayo	Junio	Julio	Agosto	Septiembre	Octubre	Noviembre	Diciembre
Unidades a vender	9	12	9	10	11	11	11	11	11	10	10	10
Precio de venta	\$ 3,71	\$ 3,72	\$ 3,72	\$ 3,72	\$ 3,73	\$ 3,73	\$ 3,74	\$ 3,74	\$ 3,74	\$ 3,75	\$ 3,75	\$ 3,75
Venta en \$	\$ 33,42	\$ 44,60	\$ 33,49	\$ 37,24	\$ 41,01	\$ 41,05	\$ 41,09	\$ 41,13	\$ 41,17	\$ 37,47	\$ 37,51	\$ 37,54
Ventas a crédito	\$ -	\$ -	\$ -	\$ -	\$ -	\$ -	\$ -	\$ -	\$ -	\$ -	\$ -	\$ -
Ventas al contado	\$ 33,42	\$ 44,60	\$ 33,49	\$ 37,24	\$ 41,01	\$ 41,05	\$ 41,09	\$ 41,13	\$ 41,17	\$ 37,47	\$ 37,51	\$ 37,54
(+) Cobros	\$ -	\$ -	\$ -	\$ -	\$ -	\$ -	\$ -	\$ -	\$ -	\$ -	\$ -	\$ -
Ingreso por ventas	\$ 33,42	\$ 44,60	\$ 33,49	\$ 37,24	\$ 41,01	\$ 41,05	\$ 41,09	\$ 41,13	\$ 41,17	\$ 37,47	\$ 37,51	\$ 37,54

Fuente: Basado en los datos brindados por Dorys Romero propietaria de Almacén “El Resorte”, Abad (2021).

Presupuesto de ventas Bujías												
2025	Enero	Febrero	Marzo	Abril	Mayo	Junio	Julio	Agosto	Septiembre	Octubre	Noviembre	Diciembre
Unidades a vender	9	12	10	10	11	11	11	11	11	10	10	10
Precio de venta	\$ 3,76	\$ 3,76	\$ 3,77	\$ 3,77	\$ 3,77	\$ 3,78	\$ 3,78	\$ 3,78	\$ 3,79	\$ 3,79	\$ 3,80	\$ 3,80
Venta en \$	\$ 33,82	\$ 45,14	\$ 37,66	\$ 37,69	\$ 41,50	\$ 41,55	\$ 41,59	\$ 41,63	\$ 41,67	\$ 37,92	\$ 37,96	\$ 38,00
Ventas a crédito	\$ -	\$ -	\$ -	\$ -	\$ -	\$ -	\$ -	\$ -	\$ -	\$ -	\$ -	\$ -
Ventas al contado	\$ 33,82	\$ 45,14	\$ 37,66	\$ 37,69	\$ 41,50	\$ 41,55	\$ 41,59	\$ 41,63	\$ 41,67	\$ 37,92	\$ 37,96	\$ 38,00
(+) Cobros	\$ -	\$ -	\$ -	\$ -	\$ -	\$ -	\$ -	\$ -	\$ -	\$ -	\$ -	\$ -
Ingreso por ventas	\$ 33,82	\$ 45,14	\$ 37,66	\$ 37,69	\$ 41,50	\$ 41,55	\$ 41,59	\$ 41,63	\$ 41,67	\$ 37,92	\$ 37,96	\$ 38,00

Fuente: Basado en los datos brindados por Dorys Romero propietaria de Almacén “El Resorte”, Abad (2021).

Presupuesto de ventas Bujías						
2026	Enero	Febrero	Marzo	Abril	Mayo	Junio

Unidades a vender		9	12	10	10	11	11
Precio de venta	\$	3,80	\$ 3,81	\$ 3,81	\$ 3,81	\$ 3,82	\$ 3,82
Venta en \$	\$	34,23	\$ 45,69	\$ 38,11	\$ 38,15	\$ 42,01	\$ 42,05
Ventas a crédito	\$	-	\$ -	\$ -	\$ -	\$ -	\$ -
Ventas al contado	\$	34,23	\$ 45,69	\$ 38,11	\$ 38,15	\$ 42,01	\$ 42,05
(+) Cobros	\$	-	\$ -	\$ -	\$ -	\$ -	\$ -
Ingreso por ventas	\$	34,23	\$ 45,69	\$ 38,11	\$ 38,15	\$ 42,01	\$ 42,05

Fuente: Basado en los datos brindados por Dorys Romero propietaria de Almacén “El Resorte”, Abad (2021).

Presupuesto de ventas Grapas						
2021	Julio	Agosto	Septiembre	Octubre	Noviembre	Diciembre
Unidades a vender	1	2	2	2	1	1
Precio de venta	\$ 8,01	\$ 8,02	\$ 8,02	\$ 8,03	\$ 8,04	\$ 8,05
Venta en \$	\$ 8,01	\$ 16,03	\$ 16,05	\$ 16,06	\$ 8,04	\$ 8,05
Ventas a crédito	\$ -	\$ -	\$ -	\$ -	\$ -	\$ -
Ventas al contado	\$ 8,01	\$ 16,03	\$ 16,05	\$ 16,06	\$ 8,04	\$ 8,05
(+) Cobros	\$ -	\$ -	\$ -	\$ -	\$ -	\$ -
Ingreso por ventas	\$ 8,01	\$ 16,03	\$ 16,05	\$ 16,06	\$ 8,04	\$ 8,05

Fuente: Basado en los datos brindados por Dorys Romero propietaria de Almacén “El Resorte”, Abad (2021).

Presupuesto de ventas Grapas												
2022	Enero	Febrero	Marzo	Abril	Mayo	Junio	Julio	Agosto	Septiembre	Octubre	Noviembre	Diciembre
Unidades a vender	2	2	2	2	2	2	1	2	2	2	1	1
Precio de venta	\$ 8,06	\$ 8,06	\$ 8,07	\$ 8,08	\$ 8,09	\$ 8,10	\$ 8,10	\$ 8,11	\$ 8,12	\$ 8,13	\$ 8,14	\$ 8,15
Venta en \$	\$ 16,11	\$ 16,13	\$ 16,14	\$ 16,16	\$ 16,18	\$ 16,19	\$ 8,10	\$ 16,23	\$ 16,24	\$ 16,26	\$ 8,14	\$ 8,15
Ventas a crédito	\$ -	\$ -	\$ -	\$ -	\$ -	\$ -	\$ -	\$ -	\$ -	\$ -	\$ -	\$ -
Ventas al contado	\$ 16,11	\$ 16,13	\$ 16,14	\$ 16,16	\$ 16,18	\$ 16,19	\$ 8,10	\$ 16,23	\$ 16,24	\$ 16,26	\$ 8,14	\$ 8,15
(+) Cobros	\$ -	\$ -	\$ -	\$ -	\$ -	\$ -	\$ -	\$ -	\$ -	\$ -	\$ -	\$ -

Ingreso por ventas	\$ 16,11	\$ 16,13	\$ 16,14	\$ 16,16	\$ 16,18	\$ 16,19	\$ 8,10	\$ 16,23	\$ 16,24	\$ 16,26	\$ 8,14	\$ 8,15
--------------------	----------	----------	----------	----------	----------	----------	---------	----------	----------	----------	---------	---------

Fuente: Basado en los datos brindados por Dorys Romero propietaria de Almacén “El Resorte”, Abad (2021).

Presupuesto de ventas Grapas												
2023	Enero	Febrero	Marzo	Abril	Mayo	Junio	Julio	Agosto	Septiembre	Octubre	Noviembre	Diciembre
Unidades a vender	2	2	2	2	2	2	1	2	2	2	1	1
Precio de venta	\$ 8,15	\$ 8,16	\$ 8,17	\$ 8,18	\$ 8,19	\$ 8,19	\$ 8,20	\$ 8,21	\$ 8,22	\$ 8,23	\$ 8,24	\$ 8,24
Venta en \$	\$ 16,31	\$ 16,32	\$ 16,34	\$ 16,36	\$ 16,37	\$ 16,39	\$ 8,20	\$ 16,42	\$ 16,44	\$ 16,45	\$ 8,24	\$ 8,24
Ventas a crédito	\$ -	\$ -	\$ -	\$ -	\$ -	\$ -	\$ -	\$ -	\$ -	\$ -	\$ -	\$ -
Ventas al contado	\$ 16,31	\$ 16,32	\$ 16,34	\$ 16,36	\$ 16,37	\$ 16,39	\$ 8,20	\$ 16,42	\$ 16,44	\$ 16,45	\$ 8,24	\$ 8,24
(+) Cobros	\$ -	\$ -	\$ -	\$ -	\$ -	\$ -	\$ -	\$ -	\$ -	\$ -	\$ -	\$ -
Ingreso por ventas	\$ 16,31	\$ 16,32	\$ 16,34	\$ 16,36	\$ 16,37	\$ 16,39	\$ 8,20	\$ 16,42	\$ 16,44	\$ 16,45	\$ 8,24	\$ 8,24

Fuente: Basado en los datos brindados por Dorys Romero propietaria de Almacén “El Resorte”, Abad (2021).

Presupuesto de ventas Grapas												
2024	Enero	Febrero	Marzo	Abril	Mayo	Junio	Julio	Agosto	Septiembre	Octubre	Noviembre	Diciembre
Unidades a vender	2	2	2	2	2	2	1	2	2	2	1	1
Precio de venta	\$ 8,25	\$ 8,26	\$ 8,27	\$ 8,28	\$ 8,28	\$ 8,29	\$ 8,30	\$ 8,31	\$ 8,32	\$ 8,33	\$ 8,33	\$ 8,34
Venta en \$	\$ 16,50	\$ 16,52	\$ 16,54	\$ 16,55	\$ 16,57	\$ 16,59	\$ 8,30	\$ 16,62	\$ 16,64	\$ 16,65	\$ 8,33	\$ 8,34
Ventas a crédito	\$ -	\$ -	\$ -	\$ -	\$ -	\$ -	\$ -	\$ -	\$ -	\$ -	\$ -	\$ -
Ventas al contado	\$ 16,50	\$ 16,52	\$ 16,54	\$ 16,55	\$ 16,57	\$ 16,59	\$ 8,30	\$ 16,62	\$ 16,64	\$ 16,65	\$ 8,33	\$ 8,34
(+) Cobros	\$ -	\$ -	\$ -	\$ -	\$ -	\$ -	\$ -	\$ -	\$ -	\$ -	\$ -	\$ -
Ingreso por ventas	\$ 16,50	\$ 16,52	\$ 16,54	\$ 16,55	\$ 16,57	\$ 16,59	\$ 8,30	\$ 16,62	\$ 16,64	\$ 16,65	\$ 8,33	\$ 8,34

Fuente: Basado en los datos brindados por Dorys Romero propietaria de Almacén “El Resorte”, Abad (2021).

Presupuesto de ventas Grapas												
2025	Enero	Febrero	Marzo	Abril	Mayo	Junio	Julio	Agosto	Septiembre	Octubre	Noviembre	Diciembre

Unidades a vender	2	2	2	2	2	2	1	2	2	2	2	2
Precio de venta	\$ 8,35	\$ 8,36	\$ 8,37	\$ 8,38	\$ 8,38	\$ 8,39	\$ 8,40	\$ 8,41	\$ 8,42	\$ 8,43	\$ 8,44	\$ 8,44
Venta en \$	\$ 16,70	\$ 16,72	\$ 16,74	\$ 16,75	\$ 16,77	\$ 16,79	\$ 8,40	\$ 16,82	\$ 16,84	\$ 16,85	\$ 16,87	\$ 16,89
Ventas a crédito	\$ -	\$ -	\$ -	\$ -	\$ -	\$ -	\$ -	\$ -	\$ -	\$ -	\$ -	\$ -
Ventas al contado	\$ 16,70	\$ 16,72	\$ 16,74	\$ 16,75	\$ 16,77	\$ 16,79	\$ 8,40	\$ 16,82	\$ 16,84	\$ 16,85	\$ 16,87	\$ 16,89
(+) Cobros	\$ -	\$ -	\$ -	\$ -	\$ -	\$ -	\$ -	\$ -	\$ -	\$ -	\$ -	\$ -
Ingreso por ventas	\$ 16,70	\$ 16,72	\$ 16,74	\$ 16,75	\$ 16,77	\$ 16,79	\$ 8,40	\$ 16,82	\$ 16,84	\$ 16,85	\$ 16,87	\$ 16,89

Fuente: Basado en los datos brindados por Dorys Romero propietaria de Almacén “El Resorte”, Abad (2021).

Presupuesto de ventas Grapas							
2026	Enero	Febrero	Marzo	Abril	Mayo	Junio	
Unidades a vender	2	2	2	2	2	2	
Precio de venta	\$ 8,45	\$ 8,46	\$ 8,47	\$ 8,48	\$ 8,49	\$ 8,49	
Venta en \$	\$ 16,90	\$ 16,92	\$ 16,94	\$ 16,95	\$ 16,97	\$ 16,99	
Ventas a crédito	\$ -	\$ -	\$ -	\$ -	\$ -	\$ -	
Ventas al contado	\$ 16,90	\$ 16,92	\$ 16,94	\$ 16,95	\$ 16,97	\$ 16,99	
(+) Cobros	\$ -	\$ -	\$ -	\$ -	\$ -	\$ -	
Ingreso por ventas	\$ 16,90	\$ 16,92	\$ 16,94	\$ 16,95	\$ 16,97	\$ 16,99	

Fuente: Basado en los datos brindados por Dorys Romero propietaria de Almacén “El Resorte”, Abad (2021).

Presupuesto de ventas Grasa						
2021	Julio	Agosto	Septiembre	Octubre	Noviembre	Diciembre
Unidades a vender	5	3	5	4	4	3
Precio de venta	\$ 4,67	\$ 4,68	\$ 4,68	\$ 4,69	\$ 4,69	\$ 4,70
Venta en \$	\$ 23,37	\$ 14,04	\$ 23,42	\$ 18,75	\$ 18,77	\$ 14,09
Ventas a crédito	\$ -	\$ -	\$ -	\$ -	\$ -	\$ -
Ventas al contado	\$ 23,37	\$ 14,04	\$ 23,42	\$ 18,75	\$ 18,77	\$ 14,09

(+) Cobros	\$ -	\$ -	\$ -	\$ -	\$ -	\$ -
Ingreso por ventas	\$ 23,37	\$ 14,04	\$ 23,42	\$ 18,75	\$ 18,77	\$ 14,09

Fuente: Basado en los datos brindados por Dorys Romero propietaria de Almacén “El Resorte”, Abad (2021).

Presupuesto de ventas Grasa												
2022	Enero	Febrero	Marzo	Abril	Mayo	Junio	Julio	Agosto	Septiembre	Octubre	Noviembre	Diciembre
Unidades a vender	5	5	5	5	5	5	5	4	5	4	4	4
Precio de venta	\$ 4,70	\$ 4,71	\$ 4,71	\$ 4,72	\$ 4,72	\$ 4,73	\$ 4,73	\$ 4,74	\$ 4,74	\$ 4,75	\$ 4,75	\$ 4,75
Venta en \$	\$ 23,51	\$ 23,54	\$ 23,56	\$ 23,58	\$ 23,61	\$ 23,63	\$ 23,66	\$ 18,94	\$ 23,70	\$ 18,98	\$ 19,00	\$ 19,02
Ventas a crédito	\$ -	\$ -	\$ -	\$ -	\$ -	\$ -	\$ -	\$ -	\$ -	\$ -	\$ -	\$ -
Ventas al contado	\$ 23,51	\$ 23,54	\$ 23,56	\$ 23,58	\$ 23,61	\$ 23,63	\$ 23,66	\$ 18,94	\$ 23,70	\$ 18,98	\$ 19,00	\$ 19,02
(+) Cobros	\$ -	\$ -	\$ -	\$ -	\$ -	\$ -	\$ -	\$ -	\$ -	\$ -	\$ -	\$ -
Ingreso por ventas	\$ 23,51	\$ 23,54	\$ 23,56	\$ 23,58	\$ 23,61	\$ 23,63	\$ 23,66	\$ 18,94	\$ 23,70	\$ 18,98	\$ 19,00	\$ 19,02

Fuente: Basado en los datos brindados por Dorys Romero propietaria de Almacén “El Resorte”, Abad (2021).

Presupuesto de ventas Grasa												
2023	Enero	Febrero	Marzo	Abril	Mayo	Junio	Julio	Agosto	Septiembre	Octubre	Noviembre	Diciembre
Unidades a vender	5	5	5	5	5	5	5	4	5	4	4	4
Precio de venta	\$ 4,76	\$ 4,76	\$ 4,77	\$ 4,77	\$ 4,78	\$ 4,78	\$ 4,79	\$ 4,79	\$ 4,80	\$ 4,80	\$ 4,81	\$ 4,81
Venta en \$	\$ 23,80	\$ 23,82	\$ 23,85	\$ 23,87	\$ 23,89	\$ 23,92	\$ 23,94	\$ 19,17	\$ 23,99	\$ 19,21	\$ 19,23	\$ 19,25
Ventas a crédito	\$ -	\$ -	\$ -	\$ -	\$ -	\$ -	\$ -	\$ -	\$ -	\$ -	\$ -	\$ -
Ventas al contado	\$ 23,80	\$ 23,82	\$ 23,85	\$ 23,87	\$ 23,89	\$ 23,92	\$ 23,94	\$ 19,17	\$ 23,99	\$ 19,21	\$ 19,23	\$ 19,25
(+) Cobros	\$ -	\$ -	\$ -	\$ -	\$ -	\$ -	\$ -	\$ -	\$ -	\$ -	\$ -	\$ -
Ingreso por ventas	\$ 23,80	\$ 23,82	\$ 23,85	\$ 23,87	\$ 23,89	\$ 23,92	\$ 23,94	\$ 19,17	\$ 23,99	\$ 19,21	\$ 19,23	\$ 19,25

Fuente: Basado en los datos brindados por Dorys Romero propietaria de Almacén “El Resorte”, Abad (2021).

Presupuesto de ventas Grasa												
-----------------------------	--	--	--	--	--	--	--	--	--	--	--	--

2024	Enero	Febrero	Marzo	Abril	Mayo	Junio	Julio	Agosto	Septiembre	Octubre	Noviembre	Diciembre
Unidades a vender	6	5	5	5	5	5	5	4	5	4	4	4
Precio de venta	\$ 4,82	\$ 4,82	\$ 4,83	\$ 4,83	\$ 4,84	\$ 4,84	\$ 4,85	\$ 4,85	\$ 4,86	\$ 4,86	\$ 4,87	\$ 4,87
Venta en \$	\$ 28,90	\$ 24,11	\$ 24,13	\$ 24,16	\$ 24,18	\$ 24,21	\$ 24,23	\$ 19,40	\$ 24,28	\$ 19,44	\$ 19,46	\$ 19,48
Ventas a crédito	\$ -	\$ -	\$ -	\$ -	\$ -	\$ -	\$ -	\$ -	\$ -	\$ -	\$ -	\$ -
Ventas al contado	\$ 28,90	\$ 24,11	\$ 24,13	\$ 24,16	\$ 24,18	\$ 24,21	\$ 24,23	\$ 19,40	\$ 24,28	\$ 19,44	\$ 19,46	\$ 19,48
(+) Cobros	\$ -	\$ -	\$ -	\$ -	\$ -	\$ -	\$ -	\$ -	\$ -	\$ -	\$ -	\$ -
Ingreso por ventas	\$ 28,90	\$ 24,11	\$ 24,13	\$ 24,16	\$ 24,18	\$ 24,21	\$ 24,23	\$ 19,40	\$ 24,28	\$ 19,44	\$ 19,46	\$ 19,48

Fuente: Basado en los datos brindados por Dorys Romero propietaria de Almacén “El Resorte”, Abad (2021).

Presupuesto de ventas Grasa												
2025	Enero	Febrero	Marzo	Abril	Mayo	Junio	Julio	Agosto	Septiembre	Octubre	Noviembre	Diciembre
Unidades a vender	6	5	5	5	5	5	5	4	5	4	4	4
Precio de venta	\$ 4,88	\$ 4,88	\$ 4,88	\$ 4,89	\$ 4,89	\$ 4,90	\$ 4,90	\$ 4,91	\$ 4,91	\$ 4,92	\$ 4,92	\$ 4,93
Venta en \$	\$ 29,25	\$ 24,40	\$ 24,42	\$ 24,45	\$ 24,47	\$ 24,50	\$ 24,52	\$ 19,64	\$ 24,57	\$ 19,68	\$ 19,70	\$ 19,72
Ventas a crédito	\$ -	\$ -	\$ -	\$ -	\$ -	\$ -	\$ -	\$ -	\$ -	\$ -	\$ -	\$ -
Ventas al contado	\$ 29,25	\$ 24,40	\$ 24,42	\$ 24,45	\$ 24,47	\$ 24,50	\$ 24,52	\$ 19,64	\$ 24,57	\$ 19,68	\$ 19,70	\$ 19,72
(+) Cobros	\$ -	\$ -	\$ -	\$ -	\$ -	\$ -	\$ -	\$ -	\$ -	\$ -	\$ -	\$ -
Ingreso por ventas	\$ 29,25	\$ 24,40	\$ 24,42	\$ 24,45	\$ 24,47	\$ 24,50	\$ 24,52	\$ 19,64	\$ 24,57	\$ 19,68	\$ 19,70	\$ 19,72

Fuente: Basado en los datos brindados por Dorys Romero propietaria de Almacén “El Resorte”, Abad (2021).

Presupuesto de ventas Grasa						
2026	Enero	Febrero	Marzo	Abril	Mayo	Junio
Unidades a vender	6	5	5	5	5	5
Precio de venta	\$ 4,93	\$ 4,94	\$ 4,94	\$ 4,95	\$ 4,95	\$ 4,96
Venta en \$	\$ 29,60	\$ 24,69	\$ 24,72	\$ 24,74	\$ 24,77	\$ 24,79
Ventas a crédito	\$ -	\$ -	\$ -	\$ -	\$ -	\$ -
Ventas al contado	\$ 29,60	\$ 24,69	\$ 24,72	\$ 24,74	\$ 24,77	\$ 24,79

(+) Cobros	\$ -	\$ -	\$ -	\$ -	\$ -	\$ -
Ingreso por ventas	\$ 29,60	\$ 24,69	\$ 24,72	\$ 24,74	\$ 24,77	\$ 24,79

Fuente: Basado en los datos brindados por Dorys Romero propietaria de Almacén “El Resorte”, Abad (2021).

Presupuesto de ventas Líquido de freno						
2021	Julio	Agosto	Septiembre	Octubre	Noviembre	Diciembre
Unidades a vender	30	32	29	29	30	29
Precio de venta	\$ 4,25	\$ 4,26	\$ 4,26	\$ 4,27	\$ 4,27	\$ 4,28
Venta en \$	\$ 127,63	\$ 136,27	\$ 123,62	\$ 123,74	\$ 128,14	\$ 123,99
Ventas a crédito	\$ -	\$ -	\$ -	\$ -	\$ -	\$ -
Ventas al contado	\$ 127,63	\$ 136,27	\$ 123,62	\$ 123,74	\$ 128,14	\$ 123,99
(+) Cobros	\$ -	\$ -	\$ -	\$ -	\$ -	\$ -
Ingreso por ventas	\$ 127,63	\$ 136,27	\$ 123,62	\$ 123,74	\$ 128,14	\$ 123,99

Fuente: Basado en los datos brindados por Dorys Romero propietaria de Almacén “El Resorte”, Abad (2021).

Presupuesto de ventas Líquido de freno												
2022	Enero	Febrero	Marzo	Abril	Mayo	Junio	Julio	Agosto	Septiembre	Octubre	Noviembre	Diciembre
Unidades a vender	32	28	30	29	30	33	30	33	30	30	31	29
Precio de venta	\$ 4,28	\$ 4,28	\$ 4,29	\$ 4,29	\$ 4,30	\$ 4,30	\$ 4,31	\$ 4,31	\$ 4,31	\$ 4,32	\$ 4,32	\$ 4,33
Venta en \$	\$ 136,95	\$ 119,96	\$ 128,65	\$ 124,49	\$ 128,91	\$ 141,94	\$ 129,17	\$ 142,23	\$ 129,43	\$ 129,56	\$ 134,01	\$ 125,49
Ventas a crédito	\$ -	\$ -	\$ -	\$ -	\$ -	\$ -	\$ -	\$ -	\$ -	\$ -	\$ -	\$ -
Ventas al contado	\$ 136,95	\$ 119,96	\$ 128,65	\$ 124,49	\$ 128,91	\$ 141,94	\$ 129,17	\$ 142,23	\$ 129,43	\$ 129,56	\$ 134,01	\$ 125,49
(+) Cobros	\$ -	\$ -	\$ -	\$ -	\$ -	\$ -	\$ -	\$ -	\$ -	\$ -	\$ -	\$ -
Ingreso por ventas	\$ 136,95	\$ 119,96	\$ 128,65	\$ 124,49	\$ 128,91	\$ 141,94	\$ 129,17	\$ 142,23	\$ 129,43	\$ 129,56	\$ 134,01	\$ 125,49

Fuente: Basado en los datos brindados por Dorys Romero propietaria de Almacén “El Resorte”, Abad (2021).

Presupuesto de ventas Líquido de freno												
--	--	--	--	--	--	--	--	--	--	--	--	--

2023	Enero	Febrero	Marzo	Abril	Mayo	Junio	Julio	Agosto	Septiembre	Octubre	Noviembre	Diciembre
Unidades a vender	32	28	30	29	31	33	30	33	30	30	31	30
Precio de venta	\$ 4,33	\$ 4,34	\$ 4,34	\$ 4,34	\$ 4,35	\$ 4,35	\$ 4,36	\$ 4,36	\$ 4,37	\$ 4,37	\$ 4,37	\$ 4,38
Venta en \$	\$ 138,61	\$ 121,40	\$ 130,20	\$ 125,99	\$ 134,81	\$ 143,65	\$ 130,73	\$ 143,94	\$ 130,99	\$ 131,12	\$ 135,62	\$ 131,38
Ventas a crédito	\$ -	\$ -	\$ -	\$ -	\$ -	\$ -	\$ -	\$ -	\$ -	\$ -	\$ -	\$ -
Ventas al contado	\$ 138,61	\$ 121,40	\$ 130,20	\$ 125,99	\$ 134,81	\$ 143,65	\$ 130,73	\$ 143,94	\$ 130,99	\$ 131,12	\$ 135,62	\$ 131,38
(+) Cobros	\$ -	\$ -	\$ -	\$ -	\$ -	\$ -	\$ -	\$ -	\$ -	\$ -	\$ -	\$ -
Ingreso por ventas	\$ 138,61	\$ 121,40	\$ 130,20	\$ 125,99	\$ 134,81	\$ 143,65	\$ 130,73	\$ 143,94	\$ 130,99	\$ 131,12	\$ 135,62	\$ 131,38

Fuente: Basado en los datos brindados por Dorys Romero propietaria de Almacén “El Resorte”, Abad (2021).

Presupuesto de ventas Líquido de freno												
2024	Enero	Febrero	Marzo	Abril	Mayo	Junio	Julio	Agosto	Septiembre	Octubre	Noviembre	Diciembre
Unidades a vender	33	29	31	29	31	34	31	34	31	30	32	30
Precio de venta	\$ 4,38	\$ 4,39	\$ 4,39	\$ 4,40	\$ 4,40	\$ 4,41	\$ 4,41	\$ 4,41	\$ 4,42	\$ 4,42	\$ 4,43	\$ 4,43
Venta en \$	\$ 144,66	\$ 127,26	\$ 136,17	\$ 127,51	\$ 136,44	\$ 149,79	\$ 136,71	\$ 150,09	\$ 136,99	\$ 132,70	\$ 141,69	\$ 132,97
Ventas a crédito	\$ -	\$ -	\$ -	\$ -	\$ -	\$ -	\$ -	\$ -	\$ -	\$ -	\$ -	\$ -
Ventas al contado	\$ 144,66	\$ 127,26	\$ 136,17	\$ 127,51	\$ 136,44	\$ 149,79	\$ 136,71	\$ 150,09	\$ 136,99	\$ 132,70	\$ 141,69	\$ 132,97
(+) Cobros	\$ -	\$ -	\$ -	\$ -	\$ -	\$ -	\$ -	\$ -	\$ -	\$ -	\$ -	\$ -
Ingreso por ventas	\$ 144,66	\$ 127,26	\$ 136,17	\$ 127,51	\$ 136,44	\$ 149,79	\$ 136,71	\$ 150,09	\$ 136,99	\$ 132,70	\$ 141,69	\$ 132,97

Fuente: Basado en los datos brindados por Dorys Romero propietaria de Almacén “El Resorte”, Abad (2021).

Presupuesto de ventas Líquido de freno												
2025	Enero	Febrero	Marzo	Abril	Mayo	Junio	Julio	Agosto	Septiembre	Octubre	Noviembre	Diciembre
Unidades a vender	33	29	31	30	32	34	31	34	31	31	32	31
Precio de venta	\$ 4,44	\$ 4,44	\$ 4,45	\$ 4,45	\$ 4,45	\$ 4,46	\$ 4,46	\$ 4,47	\$ 4,47	\$ 4,48	\$ 4,48	\$ 4,49
Venta en \$	\$ 146,41	\$ 128,79	\$ 137,81	\$ 133,50	\$ 142,54	\$ 151,60	\$ 138,36	\$ 151,90	\$ 138,64	\$ 138,78	\$ 143,40	\$ 139,06
Ventas a crédito	\$ -	\$ -	\$ -	\$ -	\$ -	\$ -	\$ -	\$ -	\$ -	\$ -	\$ -	\$ -
Ventas al contado	\$ 146,41	\$ 128,79	\$ 137,81	\$ 133,50	\$ 142,54	\$ 151,60	\$ 138,36	\$ 151,90	\$ 138,64	\$ 138,78	\$ 143,40	\$ 139,06

(+) Cobros	\$ -	\$ -	\$ -	\$ -	\$ -	\$ -	\$ -	\$ -	\$ -	\$ -	\$ -	\$ -	\$ -
Ingreso por ventas	\$ 146,41	\$ 128,79	\$ 137,81	\$ 133,50	\$ 142,54	\$ 151,60	\$ 138,36	\$ 151,90	\$ 138,64	\$ 138,78	\$ 143,40	\$ 139,06	\$ 139,06

Fuente: Basado en los datos brindados por Dorys Romero propietaria de Almacén “El Resorte”, Abad (2021).

Presupuesto de ventas Líquido de freno						
2026	Enero	Febrero	Marzo	Abril	Mayo	Junio
Unidades a vender	34	30	31	30	32	35
Precio de venta	\$ 4,49	\$ 4,49	\$ 4,50	\$ 4,50	\$ 4,51	\$ 4,51
Venta en \$	\$ 152,67	\$ 134,84	\$ 139,47	\$ 135,11	\$ 144,26	\$ 157,94
Ventas a crédito	\$ -	\$ -	\$ -	\$ -	\$ -	\$ -
Ventas al contado	\$ 152,67	\$ 134,84	\$ 139,47	\$ 135,11	\$ 144,26	\$ 157,94
(+) Cobros	\$ -	\$ -	\$ -	\$ -	\$ -	\$ -
Ingreso por ventas	\$ 152,67	\$ 134,84	\$ 139,47	\$ 135,11	\$ 144,26	\$ 157,94

Fuente: Basado en los datos brindados por Dorys Romero propietaria de Almacén “El Resorte”, Abad (2021).

Presupuesto de ventas Llaves						
2021	Julio	Agosto	Septiembre	Octubre	Noviembre	Diciembre
Unidades a vender	2	2	1	1	1	1
Precio de venta	\$ 1,75	\$ 1,75	\$ 1,76	\$ 1,76	\$ 1,76	\$ 1,76
Venta en \$	\$ 3,50	\$ 3,51	\$ 1,76	\$ 1,76	\$ 1,76	\$ 1,76
Ventas a crédito	\$ -	\$ -	\$ -	\$ -	\$ -	\$ -
Ventas al contado	\$ 3,50	\$ 3,51	\$ 1,76	\$ 1,76	\$ 1,76	\$ 1,76
(+) Cobros	\$ -	\$ -	\$ -	\$ -	\$ -	\$ -
Ingreso por ventas	\$ 3,50	\$ 3,51	\$ 1,76	\$ 1,76	\$ 1,76	\$ 1,76

Fuente: Basado en los datos brindados por Dorys Romero propietaria de Almacén “El Resorte”, Abad (2021).

Presupuesto de ventas Llaves

2022	Enero	Febrero	Marzo	Abril	Mayo	Junio	Julio	Agosto	Septiembre	Octubre	Noviembre	Diciembre
Unidades a vender	2	2	1	1	2	1	2	2	1	1	1	1
Precio de venta	\$ 1,76	\$ 1,76	\$ 1,77	\$ 1,77	\$ 1,77	\$ 1,77	\$ 1,77	\$ 1,77	\$ 1,78	\$ 1,78	\$ 1,78	\$ 1,78
Venta en \$	\$ 3,52	\$ 3,53	\$ 1,77	\$ 1,77	\$ 3,54	\$ 1,77	\$ 3,55	\$ 3,55	\$ 1,78	\$ 1,78	\$ 1,78	\$ 1,78
Ventas a crédito	\$ -	\$ -	\$ -	\$ -	\$ -	\$ -	\$ -	\$ -	\$ -	\$ -	\$ -	\$ -
Ventas al contado	\$ 3,52	\$ 3,53	\$ 1,77	\$ 1,77	\$ 3,54	\$ 1,77	\$ 3,55	\$ 3,55	\$ 1,78	\$ 1,78	\$ 1,78	\$ 1,78
(+) Cobros	\$ -	\$ -	\$ -	\$ -	\$ -	\$ -	\$ -	\$ -	\$ -	\$ -	\$ -	\$ -
Ingreso por ventas	\$ 3,52	\$ 3,53	\$ 1,77	\$ 1,77	\$ 3,54	\$ 1,77	\$ 3,55	\$ 3,55	\$ 1,78	\$ 1,78	\$ 1,78	\$ 1,78

Fuente: Basado en los datos brindados por Dorys Romero propietaria de Almacén “El Resorte”.

Presupuesto de ventas Llaves												
2023	Enero	Febrero	Marzo	Abril	Mayo	Junio	Julio	Agosto	Septiembre	Octubre	Noviembre	Diciembre
Unidades a vender	2	2	1	1	2	1	2	2	1	1	1	1
Precio de venta	\$ 1,78	\$ 1,79	\$ 1,79	\$ 1,79	\$ 1,79	\$ 1,79	\$ 1,79	\$ 1,80	\$ 1,80	\$ 1,80	\$ 1,80	\$ 1,80
Venta en \$	\$ 3,57	\$ 3,57	\$ 1,79	\$ 1,79	\$ 3,58	\$ 1,79	\$ 3,59	\$ 3,59	\$ 1,80	\$ 1,80	\$ 1,80	\$ 1,80
Ventas a crédito	\$ -	\$ -	\$ -	\$ -	\$ -	\$ -	\$ -	\$ -	\$ -	\$ -	\$ -	\$ -
Ventas al contado	\$ 3,57	\$ 3,57	\$ 1,79	\$ 1,79	\$ 3,58	\$ 1,79	\$ 3,59	\$ 3,59	\$ 1,80	\$ 1,80	\$ 1,80	\$ 1,80
(+) Cobros	\$ -	\$ -	\$ -	\$ -	\$ -	\$ -	\$ -	\$ -	\$ -	\$ -	\$ -	\$ -
Ingreso por ventas	\$ 3,57	\$ 3,57	\$ 1,79	\$ 1,79	\$ 3,58	\$ 1,79	\$ 3,59	\$ 3,59	\$ 1,80	\$ 1,80	\$ 1,80	\$ 1,80

Fuente: Basado en los datos brindados por Dorys Romero propietaria de Almacén “El Resorte”, Abad (2021).

Presupuesto de ventas Llaves												
2024	Enero	Febrero	Marzo	Abril	Mayo	Junio	Julio	Agosto	Septiembre	Octubre	Noviembre	Diciembre
Unidades a vender	2	2	1	1	2	1	2	2	1	1	1	1
Precio de venta	\$ 1,81	\$ 1,81	\$ 1,81	\$ 1,81	\$ 1,81	\$ 1,81	\$ 1,82	\$ 1,82	\$ 1,82	\$ 1,82	\$ 1,82	\$ 1,83
Venta en \$	\$ 3,61	\$ 3,61	\$ 1,81	\$ 1,81	\$ 3,62	\$ 1,81	\$ 3,63	\$ 3,64	\$ 1,82	\$ 1,82	\$ 1,82	\$ 1,83
Ventas a crédito	\$ -	\$ -	\$ -	\$ -	\$ -	\$ -	\$ -	\$ -	\$ -	\$ -	\$ -	\$ -
Ventas al contado	\$ 3,61	\$ 3,61	\$ 1,81	\$ 1,81	\$ 3,62	\$ 1,81	\$ 3,63	\$ 3,64	\$ 1,82	\$ 1,82	\$ 1,82	\$ 1,83

(+) Cobros	\$ -	\$ -	\$ -	\$ -	\$ -	\$ -	\$ -	\$ -	\$ -	\$ -	\$ -	\$ -	\$ -
Ingreso por ventas	\$ 3,61	\$ 3,61	\$ 1,81	\$ 1,81	\$ 3,62	\$ 1,81	\$ 3,63	\$ 3,64	\$ 1,82	\$ 1,82	\$ 1,82	\$ 1,83	

Fuente: Basado en los datos brindados por Dorys Romero propietaria de Almacén “El Resorte”, Abad (2021).

Presupuesto de ventas Llaves													
2025	Enero	Febrero	Marzo	Abril	Mayo	Junio	Julio	Agosto	Septiembre	Octubre	Noviembre	Diciembre	
Unidades a vender	2	2	1	1	2	1	2	2	1	1	1	1	
Precio de venta	\$ 1,83	\$ 1,83	\$ 1,83	\$ 1,83	\$ 1,83	\$ 1,84	\$ 1,84	\$ 1,84	\$ 1,84	\$ 1,84	\$ 1,85	\$ 1,85	
Venta en \$	\$ 3,65	\$ 3,66	\$ 1,83	\$ 1,83	\$ 3,67	\$ 1,84	\$ 3,68	\$ 3,68	\$ 1,84	\$ 1,84	\$ 1,85	\$ 1,85	
Ventas a crédito	\$ -	\$ -	\$ -	\$ -	\$ -	\$ -	\$ -	\$ -	\$ -	\$ -	\$ -	\$ -	
Ventas al contado	\$ 3,65	\$ 3,66	\$ 1,83	\$ 1,83	\$ 3,67	\$ 1,84	\$ 3,68	\$ 3,68	\$ 1,84	\$ 1,84	\$ 1,85	\$ 1,85	
(+) Cobros	\$ -	\$ -	\$ -	\$ -	\$ -	\$ -	\$ -	\$ -	\$ -	\$ -	\$ -	\$ -	
Ingreso por ventas	\$ 3,65	\$ 3,66	\$ 1,83	\$ 1,83	\$ 3,67	\$ 1,84	\$ 3,68	\$ 3,68	\$ 1,84	\$ 1,84	\$ 1,85	\$ 1,85	

Fuente: Basado en los datos brindados por Dorys Romero propietaria de Almacén “El Resorte”, Abad (2021).

Presupuesto de ventas Llaves							
2026	Enero	Febrero	Marzo	Abril	Mayo	Junio	
Unidades a vender	2	2	1	1	2	1	
Precio de venta	\$ 1,85	\$ 1,85	\$ 1,85	\$ 1,85	\$ 1,86	\$ 1,86	
Venta en \$	\$ 3,70	\$ 3,70	\$ 1,85	\$ 1,85	\$ 3,71	\$ 1,86	
Ventas a crédito	\$ -	\$ -	\$ -	\$ -	\$ -	\$ -	
Ventas al contado	\$ 3,70	\$ 3,70	\$ 1,85	\$ 1,85	\$ 3,71	\$ 1,86	
(+) Cobros	\$ -	\$ -	\$ -	\$ -	\$ -	\$ -	
Ingreso por ventas	\$ 3,70	\$ 3,70	\$ 1,85	\$ 1,85	\$ 3,71	\$ 1,86	

Fuente: Basado en los datos brindados por Dorys Romero propietaria de Almacén “El Resorte”, Abad (2021).

Presupuesto de ventas Tapa de radiador							
--	--	--	--	--	--	--	--

2021	Julio	Agosto	Septiembre	Octubre	Noviembre	Diciembre
Unidades a vender	1	2	2	1	2	2
Precio de venta	\$ 6,51	\$ 6,51	\$ 6,52	\$ 6,53	\$ 6,53	\$ 6,54
Venta en \$	\$ 6,51	\$ 13,03	\$ 13,04	\$ 6,53	\$ 13,07	\$ 13,08
Ventas a crédito	\$ -	\$ -	\$ -	\$ -	\$ -	\$ -
Ventas al contado	\$ 6,51	\$ 13,03	\$ 13,04	\$ 6,53	\$ 13,07	\$ 13,08
(+) Cobros	\$ -	\$ -	\$ -	\$ -	\$ -	\$ -
Ingreso por ventas	\$ 6,51	\$ 13,03	\$ 13,04	\$ 6,53	\$ 13,07	\$ 13,08

Fuente: Basado en los datos brindados por Dorys Romero propietaria de Almacén “El Resorte”.

Presupuesto de ventas Tapa de radiador												
2022	Enero	Febrero	Marzo	Abril	Mayo	Junio	Julio	Agosto	Septiembre	Octubre	Noviembre	Diciembre
Unidades a vender	2	2	2	2	1	1	1	2	1	1	2	2
Precio de venta	\$ 6,55	\$ 6,55	\$ 6,56	\$ 6,57	\$ 6,57	\$ 6,58	\$ 6,59	\$ 6,59	\$ 6,60	\$ 6,60	\$ 6,61	\$ 6,62
Venta en \$	\$ 13,09	\$ 13,10	\$ 13,12	\$ 13,13	\$ 6,57	\$ 6,58	\$ 6,59	\$ 13,18	\$ 6,60	\$ 6,60	\$ 13,22	\$ 13,24
Ventas a crédito	\$ -	\$ -	\$ -	\$ -	\$ -	\$ -	\$ -	\$ -	\$ -	\$ -	\$ -	\$ -
Ventas al contado	\$ 13,09	\$ 13,10	\$ 13,12	\$ 13,13	\$ 6,57	\$ 6,58	\$ 6,59	\$ 13,18	\$ 6,60	\$ 6,60	\$ 13,22	\$ 13,24
(+) Cobros	\$ -	\$ -	\$ -	\$ -	\$ -	\$ -	\$ -	\$ -	\$ -	\$ -	\$ -	\$ -
Ingreso por ventas	\$ 13,09	\$ 13,10	\$ 13,12	\$ 13,13	\$ 6,57	\$ 6,58	\$ 6,59	\$ 13,18	\$ 6,60	\$ 6,60	\$ 13,22	\$ 13,24

Fuente: Basado en los datos brindados por Dorys Romero propietaria de Almacén “El Resorte”, Abad (2021).

Presupuesto de ventas Tapa de radiador												
2023	Enero	Febrero	Marzo	Abril	Mayo	Junio	Julio	Agosto	Septiembre	Octubre	Noviembre	Diciembre
Unidades a vender	2	1	2	2	1	1	1	2	1	1	2	2
Precio de venta	\$ 6,62	\$ 6,63	\$ 6,64	\$ 6,64	\$ 6,65	\$ 6,66	\$ 6,66	\$ 6,67	\$ 6,68	\$ 6,68	\$ 6,69	\$ 6,70
Venta en \$	\$ 13,25	\$ 6,63	\$ 13,28	\$ 13,29	\$ 6,65	\$ 6,66	\$ 6,66	\$ 13,34	\$ 6,68	\$ 6,68	\$ 13,38	\$ 13,40
Ventas a crédito	\$ -	\$ -	\$ -	\$ -	\$ -	\$ -	\$ -	\$ -	\$ -	\$ -	\$ -	\$ -
Ventas al contado	\$ 13,25	\$ 6,63	\$ 13,28	\$ 13,29	\$ 6,65	\$ 6,66	\$ 6,66	\$ 13,34	\$ 6,68	\$ 6,68	\$ 13,38	\$ 13,40

(+) Cobros	\$ -	\$ -	\$ -	\$ -	\$ -	\$ -	\$ -	\$ -	\$ -	\$ -	\$ -	\$ -	\$ -
Ingreso por ventas	\$ 13,25	\$ 6,63	\$ 13,28	\$ 13,29	\$ 6,65	\$ 6,66	\$ 6,66	\$ 13,34	\$ 6,68	\$ 6,68	\$ 13,38	\$ 13,40	

Fuente: Basado en los datos brindados por Dorys Romero propietaria de Almacén “El Resorte”, Abad (2021).

Presupuesto de ventas Tapa de radiador												
2024	Enero	Febrero	Marzo	Abril	Mayo	Junio	Julio	Agosto	Septiembre	Octubre	Noviembre	Diciembre
Unidades a vender	2	1	1	2	1	1	1	2	1	1	2	2
Precio de venta	\$ 6,70	\$ 6,71	\$ 6,72	\$ 6,72	\$ 6,73	\$ 6,74	\$ 6,74	\$ 6,75	\$ 6,76	\$ 6,77	\$ 6,77	\$ 6,78
Venta en \$	\$ 13,41	\$ 6,71	\$ 6,72	\$ 13,45	\$ 6,73	\$ 6,74	\$ 6,74	\$ 13,50	\$ 6,76	\$ 6,77	\$ 13,54	\$ 13,56
Ventas a crédito	\$ -	\$ -	\$ -	\$ -	\$ -	\$ -	\$ -	\$ -	\$ -	\$ -	\$ -	\$ -
Ventas al contado	\$ 13,41	\$ 6,71	\$ 6,72	\$ 13,45	\$ 6,73	\$ 6,74	\$ 6,74	\$ 13,50	\$ 6,76	\$ 6,77	\$ 13,54	\$ 13,56
(+) Cobros	\$ -	\$ -	\$ -	\$ -	\$ -	\$ -	\$ -	\$ -	\$ -	\$ -	\$ -	\$ -
Ingreso por ventas	\$ 13,41	\$ 6,71	\$ 6,72	\$ 13,45	\$ 6,73	\$ 6,74	\$ 6,74	\$ 13,50	\$ 6,76	\$ 6,77	\$ 13,54	\$ 13,56

Fuente: Basado en los datos brindados por Dorys Romero propietaria de Almacén “El Resorte”, Abad (2021).

Presupuesto de ventas Tapa de radiador												
2025	Enero	Febrero	Marzo	Abril	Mayo	Junio	Julio	Agosto	Septiembre	Octubre	Noviembre	Diciembre
Unidades a vender	2	1	1	2	1	1	1	2	1	1	2	2
Precio de venta	\$ 6,79	\$ 6,79	\$ 6,80	\$ 6,81	\$ 6,81	\$ 6,82	\$ 6,83	\$ 6,83	\$ 6,84	\$ 6,85	\$ 6,85	\$ 6,86
Venta en \$	\$ 13,57	\$ 6,79	\$ 6,80	\$ 13,61	\$ 6,81	\$ 6,82	\$ 6,83	\$ 13,67	\$ 6,84	\$ 6,85	\$ 13,71	\$ 13,72
Ventas a crédito	\$ -	\$ -	\$ -	\$ -	\$ -	\$ -	\$ -	\$ -	\$ -	\$ -	\$ -	\$ -
Ventas al contado	\$ 13,57	\$ 6,79	\$ 6,80	\$ 13,61	\$ 6,81	\$ 6,82	\$ 6,83	\$ 13,67	\$ 6,84	\$ 6,85	\$ 13,71	\$ 13,72
(+) Cobros	\$ -	\$ -	\$ -	\$ -	\$ -	\$ -	\$ -	\$ -	\$ -	\$ -	\$ -	\$ -
Ingreso por ventas	\$ 13,57	\$ 6,79	\$ 6,80	\$ 13,61	\$ 6,81	\$ 6,82	\$ 6,83	\$ 13,67	\$ 6,84	\$ 6,85	\$ 13,71	\$ 13,72

Fuente: Basado en los datos brindados por Dorys Romero propietaria de Almacén “El Resorte”, Abad (2021).

Presupuesto de ventas Tapa de radiador						
2026	Enero	Febrero	Marzo	Abril	Mayo	Junio

	2	1	1	2	1	1
Unidades a vender						
Precio de venta	\$ 6,87	\$ 6,87	\$ 6,88	\$ 6,89	\$ 6,89	\$ 6,90
Venta en \$	\$ 13,73	\$ 6,87	\$ 6,88	\$ 13,78	\$ 6,89	\$ 6,90
Ventas a crédito	\$ -	\$ -	\$ -	\$ -	\$ -	\$ -
Ventas al contado	\$ 13,73	\$ 6,87	\$ 6,88	\$ 13,78	\$ 6,89	\$ 6,90
(+) Cobros	\$ -	\$ -	\$ -	\$ -	\$ -	\$ -
Ingreso por ventas	\$ 13,73	\$ 6,87	\$ 6,88	\$ 13,78	\$ 6,89	\$ 6,90

Fuente: Basado en los datos brindados por Dorys Romero propietaria de Almacén “El Resorte”, Abad (2021).

Presupuesto de ventas con crédito Llantas

Presupuesto de ventas Llanta General 175-70-13							
	2021	Julio	Agosto	Septiembre	Octubre	Noviembre	Diciembre
		11	14	12	11	12	12
Unidades a vender							
Precio de venta	\$ 38,04	\$ 38,08	\$ 38,11	\$ 38,15	\$ 38,19	\$ 38,23	
Venta en \$	\$ 418,42	\$ 533,06	\$ 457,37	\$ 419,67	\$ 458,28	\$ 458,74	
Ventas a crédito	\$ 334,73	\$ 426,45	\$ 365,90	\$ 335,74	\$ 366,63	\$ 366,99	
Ventas al contado	\$ 83,68	\$ 106,61	\$ 91,47	\$ 83,93	\$ 91,66	\$ 91,75	
(+) Cobros	\$ 364,80	\$ 334,73	\$ 426,45	\$ 365,90	\$ 335,74	\$ 366,63	
Ingreso por ventas	\$ 448,48	\$ 441,35	\$ 517,93	\$ 449,83	\$ 427,40	\$ 458,38	

Fuente: Basado en los datos brindados por Dorys Romero propietaria de Almacén “El Resorte”, Abad (2021).

Auxiliar de ventas a crédito Llanta General 175-70-13							
	2021	Julio	Agosto	Septiembre	Octubre	Noviembre	Diciembre
Ventas a crédito	\$ 334,73	\$ 426,45	\$ 365,90	\$ 335,74	\$ 366,63	\$ 366,99	
Cobros	\$ 364,80	\$ 334,73	\$ 426,45	\$ 365,90	\$ 335,74	\$ 366,63	
Saldo	\$ 334,73	\$ 426,45	\$ 365,90	\$ 335,74	\$ 366,63	\$ 366,99	

Fuente: Basado en los datos brindados por Dorys Romero propietaria de Almacén “El Resorte”, Abad (2021).

Presupuesto de ventas Llanta General 175-70-13												
2022	Enero	Febrero	Marzo	Abril	Mayo	Junio	Julio	Agosto	Septiembre	Octubre	Noviembre	Diciembre

Unidades a vender	12	11	10	9	11	11	11	14	12	11	12	12
Precio de venta	\$ 38,27	\$ 38,31	\$ 38,34	\$ 38,38	\$ 38,42	\$ 38,46	\$ 38,50	\$ 38,54	\$ 38,57	\$ 38,61	\$ 38,65	\$ 38,69
Venta en \$	\$ 459,20	\$ 421,36	\$ 383,43	\$ 345,44	\$ 422,62	\$ 423,04	\$ 423,47	\$ 539,50	\$ 462,89	\$ 424,74	\$ 463,81	\$ 464,28
Ventas a crédito	\$ 367,36	\$ 337,08	\$ 306,75	\$ 276,35	\$ 338,10	\$ 338,43	\$ 338,77	\$ 431,60	\$ 370,31	\$ 339,79	\$ 371,05	\$ 371,42
Ventas al contado	\$ 91,84	\$ 84,27	\$ 76,69	\$ 69,09	\$ 84,52	\$ 84,61	\$ 84,69	\$ 107,90	\$ 92,58	\$ 84,95	\$ 92,76	\$ 92,86
(+) Cobros	\$ 366,99	\$ 367,36	\$ 337,08	\$ 306,75	\$ 276,35	\$ 338,10	\$ 338,43	\$ 338,77	\$ 431,60	\$ 370,31	\$ 339,79	\$ 371,05
Ingreso por ventas	\$ 458,83	\$ 451,63	\$ 413,77	\$ 375,83	\$ 360,87	\$ 422,71	\$ 423,13	\$ 446,67	\$ 524,17	\$ 455,26	\$ 432,55	\$ 463,91

Fuente: Basado en los datos brindados por Dorys Romero propietaria de Almacén “El Resorte”, Abad (2021).

Auxiliar de ventas a crédito Llanta General 175-70-13												
2022	Enero	Febrero	Marzo	Abril	Mayo	Junio	Julio	Agosto	Septiembre	Octubre	Noviembre	Diciembre
Ventas a crédito	\$ 367,36	\$ 337,08	\$ 306,75	\$ 276,35	\$ 338,10	\$ 338,43	\$ 338,77	\$ 431,60	\$ 370,31	\$ 339,79	\$ 371,05	\$ 371,42
Cobros	\$ 366,99	\$ 367,36	\$ 337,08	\$ 306,75	\$ 276,35	\$ 338,10	\$ 338,43	\$ 338,77	\$ 431,60	\$ 370,31	\$ 339,79	\$ 371,05
Saldo	\$ 367,36	\$ 337,08	\$ 306,75	\$ 276,35	\$ 338,10	\$ 338,43	\$ 338,77	\$ 431,60	\$ 370,31	\$ 339,79	\$ 371,05	\$ 371,42

Fuente: Basado en los datos brindados por Dorys Romero propietaria de Almacén “El Resorte”, Abad (2021).

Presupuesto de ventas Llanta General 175-70-13												
2023	Enero	Febrero	Marzo	Abril	Mayo	Junio	Julio	Agosto	Septiembre	Octubre	Noviembre	Diciembre
Unidades a vender	12	11	10	9	11	11	11	14	11	11	12	12
Precio de venta	\$ 38,73	\$ 38,77	\$ 38,81	\$ 38,84	\$ 38,88	\$ 38,92	\$ 38,96	\$ 39,00	\$ 39,04	\$ 39,08	\$ 39,12	\$ 39,16
Venta en \$	\$ 464,74	\$ 426,44	\$ 388,06	\$ 349,60	\$ 427,72	\$ 428,15	\$ 428,58	\$ 546,01	\$ 429,43	\$ 429,86	\$ 469,41	\$ 469,88
Ventas a crédito	\$ 371,79	\$ 341,15	\$ 310,45	\$ 279,68	\$ 342,18	\$ 342,52	\$ 342,86	\$ 436,81	\$ 343,55	\$ 343,89	\$ 375,53	\$ 375,90
Ventas al contado	\$ 92,95	\$ 85,29	\$ 77,61	\$ 69,92	\$ 85,54	\$ 85,63	\$ 85,72	\$ 109,20	\$ 85,89	\$ 85,97	\$ 93,88	\$ 93,98
(+) Cobros	\$ 371,42	\$ 371,79	\$ 341,15	\$ 310,45	\$ 279,68	\$ 342,18	\$ 342,52	\$ 342,86	\$ 436,81	\$ 343,55	\$ 343,89	\$ 375,53
Ingreso por ventas	\$ 464,37	\$ 457,08	\$ 418,76	\$ 380,37	\$ 365,23	\$ 427,81	\$ 428,23	\$ 452,06	\$ 522,69	\$ 429,52	\$ 437,77	\$ 469,50

Fuente: Basado en los datos brindados por Dorys Romero propietaria de Almacén “El Resorte”, Abad (2021).

Auxiliar de ventas a crédito Llanta General 175-70-13												
2023	Enero	Febrero	Marzo	Abril	Mayo	Junio	Julio	Agosto	Septiembre	Octubre	Noviembre	Diciembre

Ventas a crédito	\$ 371,79	\$ 341,15	\$ 310,45	\$ 279,68	\$ 342,18	\$ 342,52	\$ 342,86	\$ 436,81	\$ 343,55	\$ 343,89	\$ 375,53	\$ 375,90
Cobros	\$ 371,42	\$ 371,79	\$ 341,15	\$ 310,45	\$ 279,68	\$ 342,18	\$ 342,52	\$ 342,86	\$ 436,81	\$ 343,55	\$ 343,89	\$ 375,53
Saldo	\$ 371,79	\$ 341,15	\$ 310,45	\$ 279,68	\$ 342,18	\$ 342,52	\$ 342,86	\$ 436,81	\$ 343,55	\$ 343,89	\$ 375,53	\$ 375,90

Fuente: Basado en los datos brindados por Dorys Romero propietaria de Almacén “El Resorte”, Abad (2021).

Presupuesto de ventas Llanta General 175-70-13												
2024	Enero	Febrero	Marzo	Abril	Mayo	Junio	Julio	Agosto	Septiembre	Octubre	Noviembre	Diciembre
Unidades a vender	12	11	10	9	11	11	11	13	11	11	12	12
Precio de venta	\$ 39,20	\$ 39,24	\$ 39,27	\$ 39,31	\$ 39,35	\$ 39,39	\$ 39,43	\$ 39,47	\$ 39,51	\$ 39,55	\$ 39,59	\$ 39,63
Venta en \$	\$ 470,35	\$ 431,59	\$ 392,74	\$ 353,82	\$ 432,88	\$ 433,31	\$ 433,75	\$ 513,12	\$ 434,62	\$ 435,05	\$ 475,07	\$ 475,55
Ventas a crédito	\$ 376,28	\$ 345,27	\$ 314,19	\$ 283,06	\$ 346,31	\$ 346,65	\$ 347,00	\$ 410,50	\$ 347,69	\$ 348,04	\$ 380,06	\$ 380,44
Ventas al contado	\$ 94,07	\$ 86,32	\$ 78,55	\$ 70,76	\$ 86,58	\$ 86,66	\$ 86,75	\$ 102,62	\$ 86,92	\$ 87,01	\$ 95,01	\$ 95,11
(+) Cobros	\$ 375,90	\$ 376,28	\$ 345,27	\$ 314,19	\$ 283,06	\$ 346,31	\$ 346,65	\$ 347,00	\$ 410,50	\$ 347,69	\$ 348,04	\$ 380,06
Ingreso por ventas	\$ 469,97	\$ 462,60	\$ 423,82	\$ 384,96	\$ 369,63	\$ 432,97	\$ 433,40	\$ 449,62	\$ 497,42	\$ 434,70	\$ 443,06	\$ 475,17

Fuente: Basado en los datos brindados por Dorys Romero propietaria de Almacén “El Resorte”, Abad (2021).

Auxiliar de ventas a crédito Llanta General 175-70-13												
2024	Enero	Febrero	Marzo	Abril	Mayo	Junio	Julio	Agosto	Septiembre	Octubre	Noviembre	Diciembre
Ventas a crédito	\$ 376,28	\$ 345,27	\$ 314,19	\$ 283,06	\$ 346,31	\$ 346,65	\$ 347,00	\$ 410,50	\$ 347,69	\$ 348,04	\$ 380,06	\$ 380,44
Cobros	\$ 375,90	\$ 376,28	\$ 345,27	\$ 314,19	\$ 283,06	\$ 346,31	\$ 346,65	\$ 347,00	\$ 410,50	\$ 347,69	\$ 348,04	\$ 380,06
Saldo	\$ 376,28	\$ 345,27	\$ 314,19	\$ 283,06	\$ 346,31	\$ 346,65	\$ 347,00	\$ 410,50	\$ 347,69	\$ 348,04	\$ 380,06	\$ 380,44

Fuente: Basado en los datos brindados por Dorys Romero propietaria de Almacén “El Resorte”, Abad (2021).

Presupuesto de ventas Llanta General 175-70-13												
2025	Enero	Febrero	Marzo	Abril	Mayo	Junio	Julio	Agosto	Septiembre	Octubre	Noviembre	Diciembre
Unidades a vender	11	11	10	9	11	11	11	13	11	11	12	12
Precio de venta	\$ 39,67	\$ 39,71	\$ 39,75	\$ 39,79	\$ 39,83	\$ 39,87	\$ 39,91	\$ 39,95	\$ 39,99	\$ 40,03	\$ 40,07	\$ 40,11
Venta en \$	\$ 436,36	\$ 436,79	\$ 397,48	\$ 358,09	\$ 438,10	\$ 438,54	\$ 438,98	\$ 519,31	\$ 439,86	\$ 440,30	\$ 480,81	\$ 481,29
Ventas a crédito	\$ 349,09	\$ 349,43	\$ 317,99	\$ 286,47	\$ 350,48	\$ 350,83	\$ 351,19	\$ 415,45	\$ 351,89	\$ 352,24	\$ 384,65	\$ 385,03
Ventas al contado	\$ 87,27	\$ 87,36	\$ 79,50	\$ 71,62	\$ 87,62	\$ 87,71	\$ 87,80	\$ 103,86	\$ 87,97	\$ 88,06	\$ 96,16	\$ 96,26
(+) Cobros	\$ 380,44	\$ 349,09	\$ 349,43	\$ 317,99	\$ 286,47	\$ 350,48	\$ 350,83	\$ 351,19	\$ 415,45	\$ 351,89	\$ 352,24	\$ 384,65

Ingreso por ventas	\$ 467,71	\$ 436,44	\$ 428,93	\$ 389,60	\$ 374,09	\$ 438,19	\$ 438,63	\$ 455,05	\$ 503,42	\$ 439,95	\$ 448,40	\$ 480,90
--------------------	-----------	-----------	-----------	-----------	-----------	-----------	-----------	-----------	-----------	-----------	-----------	-----------

Fuente: Basado en los datos brindados por Dorys Romero propietaria de Almacén “El Resorte”, Abad (2021).

Auxiliar de ventas a crédito Llanta General 175-70-13												
2025	Enero	Febrero	Marzo	Abril	Mayo	Junio	Julio	Agosto	Septiembre	Octubre	Noviembre	Diciembre
Ventas a crédito	\$ 349,09	\$ 349,43	\$ 317,99	\$ 286,47	\$ 350,48	\$ 350,83	\$ 351,19	\$ 415,45	\$ 351,89	\$ 352,24	\$ 384,65	\$ 385,03
Cobros	\$ 380,44	\$ 349,09	\$ 349,43	\$ 317,99	\$ 286,47	\$ 350,48	\$ 350,83	\$ 351,19	\$ 415,45	\$ 351,89	\$ 352,24	\$ 384,65
Saldo	\$ 349,09	\$ 349,43	\$ 317,99	\$ 286,47	\$ 350,48	\$ 350,83	\$ 351,19	\$ 415,45	\$ 351,89	\$ 352,24	\$ 384,65	\$ 385,03

Fuente: Basado en los datos brindados por Dorys Romero propietaria de Almacén “El Resorte”, Abad (2021).

Presupuesto de ventas Llanta General 175-70-13							
2026	Enero	Febrero	Marzo	Abril	Mayo	Junio	
Unidades a vender	11	11	10	9	11	11	
Precio de venta	\$ 40,15	\$ 40,19	\$ 40,23	\$ 40,27	\$ 40,31	\$ 40,35	
Venta en \$	\$ 441,62	\$ 442,06	\$ 402,28	\$ 362,41	\$ 443,39	\$ 443,83	
Ventas a crédito	\$ 353,30	\$ 353,65	\$ 321,82	\$ 289,93	\$ 354,71	\$ 355,07	
Ventas al contado	\$ 88,32	\$ 88,41	\$ 80,46	\$ 72,48	\$ 88,68	\$ 88,77	
(+) Cobros	\$ 385,03	\$ 353,30	\$ 353,65	\$ 321,82	\$ 289,93	\$ 354,71	
Ingreso por ventas	\$ 473,35	\$ 441,71	\$ 434,11	\$ 394,30	\$ 378,61	\$ 443,48	

Fuente: Basado en los datos brindados por Dorys Romero propietaria de Almacén “El Resorte”, Abad (2021).

Auxiliar de ventas a crédito Llanta General 175-70-13						
2026	Julio	Agosto	Septiembre	Octubre	Noviembre	Diciembre
Ventas a crédito	\$ 353,30	\$ 353,65	\$ 321,82	\$ 289,93	\$ 354,71	\$ 355,07
Cobros	\$ 385,03	\$ 353,30	\$ 353,65	\$ 321,82	\$ 289,93	\$ 354,71
Saldo	\$ 353,30	\$ 353,65	\$ 321,82	\$ 289,93	\$ 354,71	\$ 355,07

Fuente: Basado en los datos brindados por Dorys Romero propietaria de Almacén “El Resorte”, Abad (2021).

Presupuesto de ventas Llanta General 165-65-13						
2021	Julio	Agosto	Septiembre	Octubre	Noviembre	Diciembre

	1	3	2	3	2	1
Unidades a vender						
Precio de venta	\$ 43,04	\$ 43,09	\$ 43,13	\$ 43,17	\$ 43,22	\$ 43,26
Venta en \$	\$ 43,04	\$ 129,26	\$ 86,26	\$ 129,52	\$ 86,43	\$ 43,26
Ventas a crédito	\$ 34,43	\$ 103,41	\$ 69,01	\$ 103,61	\$ 69,14	\$ 34,61
Ventas al contado	\$ 8,61	\$ 25,85	\$ 17,25	\$ 25,90	\$ 17,29	\$ 8,65
(+) Cobros	\$ 68,80	\$ 34,43	\$ 103,41	\$ 69,01	\$ 103,61	\$ 69,14
Ingreso por ventas	\$ 77,41	\$ 60,29	\$ 120,66	\$ 94,91	\$ 120,90	\$ 77,80

Fuente: Basado en los datos brindados por Dorys Romero propietaria de Almacén “El Resorte”, Abad (2021).

Auxiliar de ventas a crédito Llanta General 165-65-13						
2021	Julio	Agosto	Septiembre	Octubre	Noviembre	Diciembre
Ventas a crédito	\$ 34,43	\$ 103,41	\$ 69,01	\$ 103,61	\$ 69,14	\$ 34,61
Cobros	\$ 68,80	\$ 34,43	\$ 103,41	\$ 69,01	\$ 103,61	\$ 69,14
Saldo	\$ 34,43	\$ 103,41	\$ 69,01	\$ 103,61	\$ 69,14	\$ 34,61

Fuente: Basado en los datos brindados por Dorys Romero propietaria de Almacén “El Resorte”, Abad (2021).

Presupuesto de ventas Llanta General 165-65-13												
2022	Enero	Febrero	Marzo	Abril	Mayo	Junio	Julio	Agosto	Septiembre	Octubre	Noviembre	Diciembre
	2	2	3	1	2	2	1	3	2	3	2	1
Unidades a vender												
Precio de venta	\$ 43,30	\$ 43,35	\$ 43,39	\$ 43,43	\$ 43,48	\$ 43,52	\$ 43,56	\$ 43,61	\$ 43,65	\$ 43,69	\$ 43,74	\$ 43,78
Venta en \$	\$ 86,60	\$ 86,69	\$ 130,17	\$ 43,43	\$ 86,95	\$ 87,04	\$ 43,56	\$ 130,82	\$ 87,30	\$ 131,08	\$ 87,47	\$ 43,78
Ventas a crédito	\$ 69,28	\$ 69,35	\$ 104,13	\$ 34,75	\$ 69,56	\$ 69,63	\$ 34,85	\$ 104,65	\$ 69,84	\$ 104,86	\$ 69,98	\$ 35,02
Ventas al contado	\$ 17,32	\$ 17,34	\$ 26,03	\$ 8,69	\$ 17,39	\$ 17,41	\$ 8,71	\$ 26,16	\$ 17,46	\$ 26,22	\$ 17,49	\$ 8,76
(+) Cobros	\$ 34,61	\$ 69,28	\$ 69,35	\$ 104,13	\$ 34,75	\$ 69,56	\$ 69,63	\$ 34,85	\$ 104,65	\$ 69,84	\$ 104,86	\$ 69,98
Ingreso por ventas	\$ 51,93	\$ 86,62	\$ 95,39	\$ 112,82	\$ 52,14	\$ 86,97	\$ 78,34	\$ 61,01	\$ 122,11	\$ 96,06	\$ 122,36	\$ 78,74

Fuente: Basado en los datos brindados por Dorys Romero propietaria de Almacén “El Resorte”, Abad (2021).

Auxiliar de ventas a crédito Llanta General 165-65-13												
2022	Enero	Febrero	Marzo	Abril	Mayo	Junio	Julio	Agosto	Septiembre	Octubre	Noviembre	Diciembre

Ventas a crédito	\$ 69,28	\$ 69,35	\$ 104,13	\$ 34,75	\$ 69,56	\$ 69,63	\$ 34,85	\$ 104,65	\$ 69,84	\$ 104,86	\$ 69,98	\$ 35,02
Cobros	\$ 34,61	\$ 69,28	\$ 69,35	\$ 104,13	\$ 34,75	\$ 69,56	\$ 69,63	\$ 34,85	\$ 104,65	\$ 69,84	\$ 104,86	\$ 69,98
Saldo	\$ 69,28	\$ 69,35	\$ 104,13	\$ 34,75	\$ 69,56	\$ 69,63	\$ 34,85	\$ 104,65	\$ 69,84	\$ 104,86	\$ 69,98	\$ 35,02

Fuente: Basado en los datos brindados por Dorys Romero propietaria de Almacén “El Resorte”, Abad (2021).

Presupuesto de ventas Llanta General 165-65-13												
2023	Enero	Febrero	Marzo	Abril	Mayo	Junio	Julio	Agosto	Septiembre	Octubre	Noviembre	Diciembre
Unidades a vender	2	2	3	1	3	3	1	4	3	3	2	2
Precio de venta	\$ 43,56	\$ 43,61	\$ 43,65	\$ 43,69	\$ 43,74	\$ 43,78	\$ 43,82	\$ 43,87	\$ 43,91	\$ 43,96	\$ 44,00	\$ 44,04
Venta en \$	\$ 87,12	\$ 87,21	\$ 130,95	\$ 43,69	\$ 131,21	\$ 131,34	\$ 43,82	\$ 175,47	\$ 131,74	\$ 131,87	\$ 88,00	\$ 88,09
Ventas a crédito	\$ 69,70	\$ 69,77	\$ 104,76	\$ 34,95	\$ 104,97	\$ 105,07	\$ 35,06	\$ 140,38	\$ 105,39	\$ 105,49	\$ 70,40	\$ 70,47
Ventas al contado	\$ 17,42	\$ 17,44	\$ 26,19	\$ 8,74	\$ 26,24	\$ 26,27	\$ 8,76	\$ 35,09	\$ 26,35	\$ 26,37	\$ 17,60	\$ 17,62
(+) Cobros	\$ 35,02	\$ 69,70	\$ 69,77	\$ 104,76	\$ 34,95	\$ 104,97	\$ 105,07	\$ 35,06	\$ 140,38	\$ 105,39	\$ 105,49	\$ 70,40
Ingreso por ventas	\$ 52,45	\$ 87,14	\$ 95,96	\$ 113,50	\$ 61,20	\$ 131,24	\$ 113,84	\$ 70,15	\$ 166,73	\$ 131,76	\$ 123,09	\$ 88,02

Fuente: Basado en los datos brindados por Dorys Romero propietaria de Almacén “El Resorte”, Abad (2021).

Auxiliar de ventas a crédito Llanta General 165-65-13												
2023	Enero	Febrero	Marzo	Abril	Mayo	Junio	Julio	Agosto	Septiembre	Octubre	Noviembre	Diciembre
Ventas a crédito	\$ 69,70	\$ 69,77	\$ 104,76	\$ 34,95	\$ 104,97	\$ 105,07	\$ 35,06	\$ 140,38	\$ 105,39	\$ 105,49	\$ 70,40	\$ 70,47
Cobros	\$ 35,02	\$ 69,70	\$ 69,77	\$ 104,76	\$ 34,95	\$ 104,97	\$ 105,07	\$ 35,06	\$ 140,38	\$ 105,39	\$ 105,49	\$ 70,40
Saldo	\$ 69,70	\$ 69,77	\$ 104,76	\$ 34,95	\$ 104,97	\$ 105,07	\$ 35,06	\$ 140,38	\$ 105,39	\$ 105,49	\$ 70,40	\$ 70,47

Fuente: Basado en los datos brindados por Dorys Romero propietaria de Almacén “El Resorte”, Abad (2021).

Presupuesto de ventas Llanta General 165-65-13												
2024	Enero	Febrero	Marzo	Abril	Mayo	Junio	Julio	Agosto	Septiembre	Octubre	Noviembre	Diciembre
Unidades a vender	2	2	3	1	3	3	1	4	3	3	2	2
Precio de venta	\$ 43,82	\$ 43,87	\$ 43,91	\$ 43,96	\$ 44,00	\$ 44,04	\$ 44,09	\$ 44,13	\$ 44,18	\$ 44,22	\$ 44,26	\$ 44,31
Venta en \$	\$ 87,65	\$ 87,74	\$ 131,74	\$ 43,96	\$ 132,00	\$ 132,13	\$ 44,09	\$ 176,53	\$ 132,53	\$ 132,66	\$ 88,53	\$ 88,62

Ventas a crédito	\$ 70,12	\$ 70,19	\$ 105,39	\$ 35,16	\$ 105,60	\$ 105,71	\$ 35,27	\$ 141,22	\$ 106,02	\$ 106,13	\$ 70,82	\$ 70,89
Ventas al contado	\$ 17,53	\$ 17,55	\$ 26,35	\$ 8,79	\$ 26,40	\$ 26,43	\$ 8,82	\$ 35,31	\$ 26,51	\$ 26,53	\$ 17,71	\$ 17,72
(+) Cobros	\$ 105,07	\$ 70,12	\$ 70,19	\$ 105,39	\$ 35,16	\$ 105,60	\$ 105,71	\$ 35,27	\$ 141,22	\$ 106,02	\$ 106,13	\$ 70,82
Ingreso por ventas	\$ 122,60	\$ 87,67	\$ 96,54	\$ 114,18	\$ 61,56	\$ 132,03	\$ 114,52	\$ 70,58	\$ 167,73	\$ 132,56	\$ 123,83	\$ 88,55

Fuente: Basado en los datos brindados por Dorys Romero propietaria de Almacén “El Resorte”, Abad (2021).

Auxiliar de ventas a crédito Llanta General 165-65-13												
2024	Enero	Febrero	Marzo	Abril	Mayo	Junio	Julio	Agosto	Septiembre	Octubre	Noviembre	Diciembre
Ventas a crédito	\$ 70,12	\$ 70,19	\$ 105,39	\$ 35,16	\$ 105,60	\$ 105,71	\$ 35,27	\$ 141,22	\$ 106,02	\$ 106,13	\$ 70,82	\$ 70,89
Cobros	\$ 105,07	\$ 70,12	\$ 70,19	\$ 105,39	\$ 35,16	\$ 105,60	\$ 105,71	\$ 35,27	\$ 141,22	\$ 106,02	\$ 106,13	\$ 70,82
Saldo	\$ 70,12	\$ 70,19	\$ 105,39	\$ 35,16	\$ 105,60	\$ 105,71	\$ 35,27	\$ 141,22	\$ 106,02	\$ 106,13	\$ 70,82	\$ 70,89

Fuente: Basado en los datos brindados por Dorys Romero propietaria de Almacén “El Resorte”, Abad (2021).

Presupuesto de ventas Llanta General 165-65-13												
2025	Enero	Febrero	Marzo	Abril	Mayo	Junio	Julio	Agosto	Septiembre	Octubre	Noviembre	Diciembre
Unidades a vender	2	2	3	2	3	3	1	4	3	3	2	2
Precio de venta	\$ 44,09	\$ 44,13	\$ 44,18	\$ 44,22	\$ 44,26	\$ 44,31	\$ 44,35	\$ 44,40	\$ 44,44	\$ 44,49	\$ 44,53	\$ 44,58
Venta en \$	\$ 88,18	\$ 88,26	\$ 132,53	\$ 88,44	\$ 132,79	\$ 132,93	\$ 44,35	\$ 177,59	\$ 133,33	\$ 133,46	\$ 89,06	\$ 89,15
Ventas a crédito	\$ 70,54	\$ 70,61	\$ 106,02	\$ 70,75	\$ 106,24	\$ 106,34	\$ 35,48	\$ 142,07	\$ 106,66	\$ 106,77	\$ 71,25	\$ 71,32
Ventas al contado	\$ 17,64	\$ 17,65	\$ 26,51	\$ 17,69	\$ 26,56	\$ 26,59	\$ 8,87	\$ 35,52	\$ 26,67	\$ 26,69	\$ 17,81	\$ 17,83
(+) Cobros	\$ 70,89	\$ 70,54	\$ 70,61	\$ 106,02	\$ 70,75	\$ 106,24	\$ 106,34	\$ 35,48	\$ 142,07	\$ 106,66	\$ 106,77	\$ 71,25
Ingreso por ventas	\$ 88,53	\$ 88,19	\$ 97,12	\$ 123,71	\$ 97,31	\$ 132,82	\$ 115,21	\$ 71,00	\$ 168,74	\$ 133,35	\$ 124,58	\$ 89,08

Fuente: Basado en los datos brindados por Dorys Romero propietaria de Almacén “El Resorte”.

Auxiliar de ventas a crédito Llanta General 165-65-13												
2025	Enero	Febrero	Marzo	Abril	Mayo	Junio	Julio	Agosto	Septiembre	Octubre	Noviembre	Diciembre
Ventas a crédito	\$ 70,54	\$ 70,61	\$ 106,02	\$ 70,75	\$ 106,24	\$ 106,34	\$ 35,48	\$ 142,07	\$ 106,66	\$ 106,77	\$ 71,25	\$ 71,32
Cobros	\$ 70,89	\$ 70,54	\$ 70,61	\$ 106,02	\$ 70,75	\$ 106,24	\$ 106,34	\$ 35,48	\$ 142,07	\$ 106,66	\$ 106,77	\$ 71,25
Saldo	\$ 70,54	\$ 70,61	\$ 106,02	\$ 70,75	\$ 106,24	\$ 106,34	\$ 35,48	\$ 142,07	\$ 106,66	\$ 106,77	\$ 71,25	\$ 71,32

Fuente: Basado en los datos brindados por Dorys Romero propietaria de Almacén “El Resorte”, Abad (2021).

Presupuesto de ventas Llanta General 165-65-13						
2026	Enero	Febrero	Marzo	Abril	Mayo	Junio
Unidades a vender	2	2	4	2	3	3
Precio de venta	\$ 44,62	\$ 44,66	\$ 44,71	\$ 44,75	\$ 44,80	\$ 44,84
Venta en \$	\$ 89,24	\$ 89,33	\$ 178,84	\$ 89,51	\$ 134,40	\$ 134,53
Ventas a crédito	\$ 71,39	\$ 71,46	\$ 143,07	\$ 71,61	\$ 107,52	\$ 107,62
Ventas al contado	\$ 17,85	\$ 17,87	\$ 35,77	\$ 17,90	\$ 26,88	\$ 26,91
(+) Cobros	\$ 71,32	\$ 71,39	\$ 71,46	\$ 143,07	\$ 71,61	\$ 107,52
Ingreso por ventas	\$ 89,17	\$ 89,26	\$ 107,23	\$ 160,97	\$ 98,49	\$ 134,42

Fuente: Basado en los datos brindados por Dorys Romero propietaria de Almacén “El Resorte”, Abad (2021).

Auxiliar de ventas a crédito Llanta General 165-65-13						
2026	Julio	Agosto	Septiembre	Octubre	Noviembre	Diciembre
Ventas a crédito	\$ 71,39	\$ 71,46	\$ 143,07	\$ 71,61	\$ 107,52	\$ 107,62
Cobros	\$ 71,32	\$ 71,39	\$ 71,46	\$ 143,07	\$ 71,61	\$ 107,52
Saldo	\$ 71,39	\$ 71,46	\$ 143,07	\$ 71,61	\$ 107,52	\$ 107,62

Fuente: Basado en los datos brindados por Dorys Romero propietaria de Almacén “El Resorte”, Abad (2021).

Presupuesto de ventas Llanta General 185-70-13						
2021	Julio	Agosto	Septiembre	Octubre	Noviembre	Diciembre
Unidades a vender	2	1	2	2	3	3
Precio de venta	\$ 49,05	\$ 49,10	\$ 49,15	\$ 49,20	\$ 49,25	\$ 49,29
Venta en \$	\$ 98,10	\$ 49,10	\$ 98,29	\$ 98,39	\$ 147,74	\$ 147,88
Ventas a crédito	\$ 78,48	\$ 39,28	\$ 78,64	\$ 78,71	\$ 118,19	\$ 118,31
Ventas al contado	\$ 19,62	\$ 9,82	\$ 19,66	\$ 19,68	\$ 29,55	\$ 29,58
(+) Cobros	\$ 78,40	\$ 78,48	\$ 39,28	\$ 78,64	\$ 78,71	\$ 118,19
Ingreso por ventas	\$ 98,02	\$ 88,30	\$ 58,94	\$ 98,31	\$ 108,26	\$ 147,77

Fuente: Basado en los datos brindados por Dorys Romero propietaria de Almacén “El Resorte”, Abad (2021).

Auxiliar de ventas a crédito Llanta General 185-70-13						
2021	Julio	Agosto	Septiembre	Octubre	Noviembre	Diciembre
Ventas a crédito	\$ 78,48	\$ 39,28	\$ 78,64	\$ 78,71	\$ 118,19	\$ 118,31
Cobros	\$ 78,40	\$ 78,48	\$ 39,28	\$ 78,64	\$ 78,71	\$ 118,19
Saldo	\$ 78,48	\$ 39,28	\$ 78,64	\$ 78,71	\$ 118,19	\$ 118,31

Fuente: Basado en los datos brindados por Dorys Romero propietaria de Almacén “El Resorte”, Abad (2021).

Presupuesto de ventas Llanta General 185-70-13												
2022	Enero	Febrero	Marzo	Abril	Mayo	Junio	Julio	Agosto	Septiembre	Octubre	Noviembre	Diciembre
Unidades a vender	3	4	2	2	2	3	2	2	2	2	3	4
Precio de venta	\$ 49,34	\$ 49,39	\$ 49,44	\$ 49,49	\$ 49,54	\$ 49,59	\$ 49,64	\$ 49,69	\$ 49,74	\$ 49,79	\$ 49,84	\$ 49,89
Venta en \$	\$ 148,03	\$ 197,57	\$ 98,89	\$ 98,98	\$ 99,08	\$ 148,77	\$ 99,28	\$ 99,38	\$ 99,48	\$ 99,58	\$ 149,52	\$ 199,56
Ventas a crédito	\$ 118,43	\$ 158,06	\$ 79,11	\$ 79,19	\$ 79,27	\$ 119,02	\$ 79,43	\$ 79,50	\$ 79,58	\$ 79,66	\$ 119,62	\$ 159,65
Ventas al contado	\$ 29,61	\$ 39,51	\$ 19,78	\$ 19,80	\$ 19,82	\$ 29,75	\$ 19,86	\$ 19,88	\$ 19,90	\$ 19,92	\$ 29,90	\$ 39,91
(+) Cobros	\$ 118,31	\$ 118,43	\$ 158,06	\$ 79,11	\$ 79,19	\$ 79,27	\$ 119,02	\$ 79,43	\$ 79,50	\$ 79,58	\$ 79,66	\$ 119,62
Ingreso por ventas	\$ 147,91	\$ 157,94	\$ 177,84	\$ 98,91	\$ 99,00	\$ 109,02	\$ 138,88	\$ 99,30	\$ 99,40	\$ 99,50	\$ 109,57	\$ 159,53

Fuente: Basado en los datos brindados por Dorys Romero propietaria de Almacén “El Resorte”, Abad (2021).

Auxiliar de ventas a crédito Llanta General 185-70-13												
2022	Enero	Febrero	Marzo	Abril	Mayo	Junio	Julio	Agosto	Septiembre	Octubre	Noviembre	Diciembre
Ventas a crédito	\$ 118,43	\$ 158,06	\$ 79,11	\$ 79,19	\$ 79,27	\$ 119,02	\$ 79,43	\$ 79,50	\$ 79,58	\$ 79,66	\$ 119,62	\$ 159,65
Cobros	\$ 118,31	\$ 118,43	\$ 158,06	\$ 79,11	\$ 79,19	\$ 79,27	\$ 119,02	\$ 79,43	\$ 79,50	\$ 79,58	\$ 79,66	\$ 119,62
Saldo	\$ 118,43	\$ 158,06	\$ 79,11	\$ 79,19	\$ 79,27	\$ 119,02	\$ 79,43	\$ 79,50	\$ 79,58	\$ 79,66	\$ 119,62	\$ 159,65

Fuente: Basado en los datos brindados por Dorys Romero propietaria de Almacén “El Resorte”, Abad (2021).

Presupuesto de ventas Llanta General 185-70-13												
2023	Enero	Febrero	Marzo	Abril	Mayo	Junio	Julio	Agosto	Septiembre	Octubre	Noviembre	Diciembre
Unidades a vender	3	4	2	2	2	3	2	2	2	3	2	3

Precio de venta	\$ 49,64	\$ 49,69	\$ 49,74	\$ 49,79	\$ 49,84	\$ 49,89	\$ 49,94	\$ 49,99	\$ 50,04	\$ 50,09	\$ 50,14	\$ 50,19
Venta en \$	\$ 148,92	\$ 198,76	\$ 99,48	\$ 99,58	\$ 99,68	\$ 149,67	\$ 99,88	\$ 99,98	\$ 150,12	\$ 100,18	\$ 150,42	\$ 200,76
Ventas a crédito	\$ 119,14	\$ 159,01	\$ 79,58	\$ 79,66	\$ 79,74	\$ 119,73	\$ 79,90	\$ 79,98	\$ 120,09	\$ 80,14	\$ 120,33	\$ 160,61
Ventas al contado	\$ 29,78	\$ 39,75	\$ 19,90	\$ 19,92	\$ 19,94	\$ 29,93	\$ 19,98	\$ 20,00	\$ 30,02	\$ 20,04	\$ 30,08	\$ 40,15
(+) Cobros	\$ 159,65	\$ 119,14	\$ 159,01	\$ 79,58	\$ 79,66	\$ 79,74	\$ 119,73	\$ 79,90	\$ 79,98	\$ 120,09	\$ 80,14	\$ 120,33
Ingreso por ventas	\$ 189,43	\$ 158,89	\$ 178,91	\$ 99,50	\$ 99,60	\$ 109,68	\$ 139,71	\$ 99,90	\$ 110,01	\$ 140,13	\$ 110,23	\$ 160,49

Fuente: Basado en los datos brindados por Dorys Romero propietaria de Almacén “El Resorte”, Abad (2021).

Auxiliar de ventas a crédito Llanta General 185-70-13												
2023	Enero	Febrero	Marzo	Abril	Mayo	Junio	Julio	Agosto	Septiembre	Octubre	Noviembre	Diciembre
Ventas a crédito	\$ 119,14	\$ 159,01	\$ 79,58	\$ 79,66	\$ 79,74	\$ 119,73	\$ 79,90	\$ 79,98	\$ 120,09	\$ 80,14	\$ 120,33	\$ 160,61
Cobros	\$ 159,65	\$ 119,14	\$ 159,01	\$ 79,58	\$ 79,66	\$ 79,74	\$ 119,73	\$ 79,90	\$ 79,98	\$ 120,09	\$ 80,14	\$ 120,33
Saldo	\$ 119,14	\$ 159,01	\$ 79,58	\$ 79,66	\$ 79,74	\$ 119,73	\$ 79,90	\$ 79,98	\$ 120,09	\$ 80,14	\$ 120,33	\$ 160,61

Fuente: Basado en los datos brindados por Dorys Romero propietaria de Almacén “El Resorte”, Abad (2021).

Presupuesto de ventas Llanta General 185-70-13												
2024	Enero	Febrero	Marzo	Abril	Mayo	Junio	Julio	Agosto	Septiembre	Octubre	Noviembre	Diciembre
Unidades a vender	3	4	2	2	2	3	2	2	3	2	3	4
Precio de venta	\$ 49,94	\$ 49,99	\$ 50,04	\$ 50,09	\$ 50,14	\$ 50,19	\$ 50,24	\$ 50,29	\$ 50,34	\$ 50,39	\$ 50,44	\$ 50,49
Venta en \$	\$ 149,82	\$ 199,96	\$ 100,08	\$ 100,18	\$ 100,28	\$ 150,57	\$ 100,48	\$ 100,58	\$ 151,02	\$ 100,78	\$ 151,32	\$ 201,97
Ventas a crédito	\$ 119,85	\$ 159,97	\$ 80,06	\$ 80,14	\$ 80,22	\$ 120,46	\$ 80,38	\$ 80,46	\$ 120,82	\$ 80,63	\$ 121,06	\$ 161,57
Ventas al contado	\$ 29,96	\$ 39,99	\$ 20,02	\$ 20,04	\$ 20,06	\$ 30,11	\$ 20,10	\$ 20,12	\$ 30,20	\$ 20,16	\$ 30,26	\$ 40,39
(+) Cobros	\$ 119,73	\$ 119,85	\$ 159,97	\$ 80,06	\$ 80,14	\$ 80,22	\$ 120,46	\$ 80,38	\$ 80,46	\$ 120,82	\$ 80,63	\$ 121,06
Ingreso por ventas	\$ 149,70	\$ 159,85	\$ 179,98	\$ 100,10	\$ 100,20	\$ 110,34	\$ 140,55	\$ 100,50	\$ 110,67	\$ 140,97	\$ 110,89	\$ 161,45

Fuente: Basado en los datos brindados por Dorys Romero propietaria de Almacén “El Resorte”, Abad (2021).

Auxiliar de ventas a crédito Llanta General 185-70-13												
2024	Enero	Febrero	Marzo	Abril	Mayo	Junio	Julio	Agosto	Septiembre	Octubre	Noviembre	Diciembre

Ventas a crédito	\$ 119,85	\$ 159,97	\$ 80,06	\$ 80,14	\$ 80,22	\$ 120,46	\$ 80,38	\$ 80,46	\$ 120,82	\$ 80,63	\$ 121,06	\$ 161,57
Cobros	\$ 119,73	\$ 119,85	\$ 159,97	\$ 80,06	\$ 80,14	\$ 80,22	\$ 120,46	\$ 80,38	\$ 80,46	\$ 120,82	\$ 80,63	\$ 121,06
Saldo	\$ 119,85	\$ 159,97	\$ 80,06	\$ 80,14	\$ 80,22	\$ 120,46	\$ 80,38	\$ 80,46	\$ 120,82	\$ 80,63	\$ 121,06	\$ 161,57

Fuente: Basado en los datos brindados por Dorys Romero propietaria de Almacén “El Resorte”, Abad (2021).

Presupuesto de ventas Llanta General 185-70-13												
2025	Enero	Febrero	Marzo	Abril	Mayo	Junio	Julio	Agosto	Septiembre	Octubre	Noviembre	Diciembre
Unidades a vender	4	5	2	3	2	3	2	2	3	2	3	4
Precio de venta	\$ 50,24	\$ 50,29	\$ 50,34	\$ 50,39	\$ 50,44	\$ 50,49	\$ 50,54	\$ 50,59	\$ 50,64	\$ 50,69	\$ 50,74	\$ 50,80
Venta en \$	\$ 200,96	\$ 251,45	\$ 100,68	\$ 151,17	\$ 100,88	\$ 151,47	\$ 101,08	\$ 101,19	\$ 151,93	\$ 101,39	\$ 152,23	\$ 203,18
Ventas a crédito	\$ 160,77	\$ 201,16	\$ 80,54	\$ 120,94	\$ 80,71	\$ 121,18	\$ 80,87	\$ 80,95	\$ 121,54	\$ 81,11	\$ 121,79	\$ 162,54
Ventas al contado	\$ 40,19	\$ 50,29	\$ 20,14	\$ 30,23	\$ 20,18	\$ 30,29	\$ 20,22	\$ 20,24	\$ 30,39	\$ 20,28	\$ 30,45	\$ 40,64
(+) Cobros	\$ 161,57	\$ 160,77	\$ 201,16	\$ 80,54	\$ 120,94	\$ 80,71	\$ 121,18	\$ 80,87	\$ 80,95	\$ 121,54	\$ 81,11	\$ 121,79
Ingreso por ventas	\$ 201,76	\$ 211,06	\$ 221,30	\$ 110,78	\$ 141,11	\$ 111,00	\$ 141,40	\$ 101,10	\$ 111,33	\$ 141,82	\$ 111,56	\$ 162,42

Fuente: Basado en los datos brindados por Dorys Romero propietaria de Almacén “El Resorte”, Abad (2021).

Auxiliar de ventas a crédito Llanta General 185-70-13												
2025	Enero	Febrero	Marzo	Abril	Mayo	Junio	Julio	Agosto	Septiembre	Octubre	Noviembre	Diciembre
Ventas a crédito	\$ 160,77	\$ 201,16	\$ 80,54	\$ 120,94	\$ 80,71	\$ 121,18	\$ 80,87	\$ 80,95	\$ 121,54	\$ 81,11	\$ 121,79	\$ 162,54
Cobros	\$ 161,57	\$ 160,77	\$ 201,16	\$ 80,54	\$ 120,94	\$ 80,71	\$ 121,18	\$ 80,87	\$ 80,95	\$ 121,54	\$ 81,11	\$ 121,79
Saldo	\$ 160,77	\$ 201,16	\$ 80,54	\$ 120,94	\$ 80,71	\$ 121,18	\$ 80,87	\$ 80,95	\$ 121,54	\$ 81,11	\$ 121,79	\$ 162,54

Fuente: Basado en los datos brindados por Dorys Romero propietaria de Almacén “El Resorte”, Abad (2021).

Presupuesto de ventas Llanta General 185-70-13							
2026	Enero	Febrero	Marzo	Abril	Mayo	Junio	
Unidades a vender	4	5	2	3	2	4	
Precio de venta	\$ 50,85	\$ 50,90	\$ 50,95	\$ 51,00	\$ 51,05	\$ 51,10	
Venta en \$	\$ 203,38	\$ 254,48	\$ 101,90	\$ 153,00	\$ 102,10	\$ 204,40	
Ventas a crédito	\$ 162,71	\$ 203,59	\$ 81,52	\$ 122,40	\$ 81,68	\$ 163,52	
Ventas al contado	\$ 40,68	\$ 50,90	\$ 20,38	\$ 30,60	\$ 20,42	\$ 40,88	

(+) Cobros	\$ 162,54	\$ 162,71	\$ 203,59	\$ 81,52	\$ 122,40	\$ 81,68
Ingreso por ventas	\$ 203,22	\$ 213,60	\$ 223,97	\$ 112,12	\$ 142,82	\$ 122,56

Fuente: Basado en los datos brindados por Dorys Romero propietaria de Almacén “El Resorte”, Abad (2021).

Auxiliar de ventas a crédito Llanta General 185-70-13						
2026	Julio	Agosto	Septiembre	Octubre	Noviembre	Diciembre
Ventas a crédito	\$ 162,71	\$ 203,59	\$ 81,52	\$ 122,40	\$ 81,68	\$ 163,52
Cobros	\$ 162,54	\$ 162,71	\$ 203,59	\$ 81,52	\$ 122,40	\$ 81,68
Saldo	\$ 162,71	\$ 203,59	\$ 81,52	\$ 122,40	\$ 81,68	\$ 163,52

Fuente: Basado en los datos brindados por Dorys Romero propietaria de Almacén “El Resorte”, Abad (2021).

Presupuesto de ventas Llanta General 185-60-14						
2021	Julio	Agosto	Septiembre	Octubre	Noviembre	Diciembre
Unidades a vender	8	9	10	8	8	8
Precio de venta	\$ 52,05	\$ 52,10	\$ 52,16	\$ 52,21	\$ 52,26	\$ 52,31
Venta en \$	\$ 416,42	\$ 468,94	\$ 521,56	\$ 417,67	\$ 418,08	\$ 418,50
Ventas a crédito	\$ 333,13	\$ 375,15	\$ 417,25	\$ 334,13	\$ 334,47	\$ 334,80
Ventas al contado	\$ 83,28	\$ 93,79	\$ 104,31	\$ 83,53	\$ 83,62	\$ 83,70
(+) Cobros	\$ 374,40	\$ 333,13	\$ 375,15	\$ 417,25	\$ 334,13	\$ 334,47
Ingreso por ventas	\$ 457,68	\$ 426,92	\$ 479,46	\$ 500,78	\$ 417,75	\$ 418,17

Fuente: Basado en los datos brindados por Dorys Romero propietaria de Almacén “El Resorte”, Abad (2021).

Auxiliar de ventas a crédito Llanta General 185-60-14						
2021	Julio	Agosto	Septiembre	Octubre	Noviembre	Diciembre
Ventas a crédito	\$ 333,13	\$ 375,15	\$ 417,25	\$ 334,13	\$ 334,47	\$ 334,80
Cobros	\$ 374,40	\$ 333,13	\$ 375,15	\$ 417,25	\$ 334,13	\$ 334,47
Saldo	\$ 333,13	\$ 375,15	\$ 417,25	\$ 334,13	\$ 334,47	\$ 334,80

Fuente: Basado en los datos brindados por Dorys Romero propietaria de Almacén “El Resorte”, Abad (2021).

Presupuesto de ventas Llanta General 185-60-14												
2022	Enero	Febrero	Marzo	Abril	Mayo	Junio	Julio	Agosto	Septiembre	Octubre	Noviembre	Diciembre
Unidades a vender	8	8	9	6	9	10	8	10	10	9	8	8
Precio de venta	\$ 52,37	\$ 52,42	\$ 52,47	\$ 52,52	\$ 52,57	\$ 52,63	\$ 52,68	\$ 52,73	\$ 52,79	\$ 52,84	\$ 52,89	\$ 52,94
Venta en \$	\$ 418,92	\$ 419,34	\$ 472,23	\$ 315,13	\$ 473,17	\$ 526,27	\$ 421,44	\$ 527,33	\$ 527,85	\$ 475,54	\$ 423,13	\$ 423,55
Ventas a crédito	\$ 335,14	\$ 335,47	\$ 377,78	\$ 252,11	\$ 378,54	\$ 421,02	\$ 337,15	\$ 421,86	\$ 422,28	\$ 380,44	\$ 338,50	\$ 338,84
Ventas al contado	\$ 83,78	\$ 83,87	\$ 94,45	\$ 63,03	\$ 94,63	\$ 105,25	\$ 84,29	\$ 105,47	\$ 105,57	\$ 95,11	\$ 84,63	\$ 84,71
(+) Cobros	\$ 334,80	\$ 335,14	\$ 335,47	\$ 377,78	\$ 252,11	\$ 378,54	\$ 421,02	\$ 337,15	\$ 421,86	\$ 422,28	\$ 380,44	\$ 338,50
Ingreso por ventas	\$ 418,59	\$ 419,00	\$ 429,92	\$ 440,81	\$ 346,74	\$ 483,79	\$ 505,31	\$ 442,62	\$ 527,43	\$ 517,39	\$ 465,06	\$ 423,21

Fuente: Basado en los datos brindados por Dorys Romero propietaria de Almacén “El Resorte”, Abad (2021).

Auxiliar de ventas a crédito Llanta General 185-60-14												
2022	Enero	Febrero	Marzo	Abril	Mayo	Junio	Julio	Agosto	Septiembre	Octubre	Noviembre	Diciembre
Ventas a crédito	\$ 335,14	\$ 335,47	\$ 377,78	\$ 252,11	\$ 378,54	\$ 421,02	\$ 337,15	\$ 421,86	\$ 422,28	\$ 380,44	\$ 338,50	\$ 338,84
Cobros	\$ 334,80	\$ 335,14	\$ 335,47	\$ 377,78	\$ 252,11	\$ 378,54	\$ 421,02	\$ 337,15	\$ 421,86	\$ 422,28	\$ 380,44	\$ 338,50
Saldo	\$ 335,14	\$ 335,47	\$ 377,78	\$ 252,11	\$ 378,54	\$ 421,02	\$ 337,15	\$ 421,86	\$ 422,28	\$ 380,44	\$ 338,50	\$ 338,84

Fuente: Basado en los datos brindados por Dorys Romero propietaria de Almacén “El Resorte”, Abad (2021).

Presupuesto de ventas Llanta General 185-60-14												
2023	Enero	Febrero	Marzo	Abril	Mayo	Junio	Julio	Agosto	Septiembre	Octubre	Noviembre	Diciembre
Unidades a vender	8	8	10	6	10	10	9	10	10	9	9	8
Precio de venta	\$ 52,68	\$ 52,73	\$ 52,79	\$ 52,84	\$ 52,89	\$ 52,94	\$ 53,00	\$ 53,05	\$ 53,10	\$ 53,16	\$ 53,21	\$ 53,26
Venta en \$	\$ 421,44	\$ 421,86	\$ 527,85	\$ 317,03	\$ 528,91	\$ 529,44	\$ 476,97	\$ 530,50	\$ 531,03	\$ 478,40	\$ 478,88	\$ 426,10
Ventas a crédito	\$ 337,15	\$ 337,49	\$ 422,28	\$ 253,62	\$ 423,13	\$ 423,55	\$ 381,58	\$ 424,40	\$ 424,82	\$ 382,72	\$ 383,11	\$ 340,88
Ventas al contado	\$ 84,29	\$ 84,37	\$ 105,57	\$ 63,41	\$ 105,78	\$ 105,89	\$ 95,39	\$ 106,10	\$ 106,21	\$ 95,68	\$ 95,78	\$ 85,22
(+) Cobros	\$ 338,84	\$ 337,15	\$ 337,49	\$ 422,28	\$ 253,62	\$ 423,13	\$ 423,55	\$ 381,58	\$ 424,40	\$ 424,82	\$ 382,72	\$ 383,11
Ingreso por ventas	\$ 423,13	\$ 421,52	\$ 443,06	\$ 485,69	\$ 359,41	\$ 529,02	\$ 518,95	\$ 487,68	\$ 530,61	\$ 520,50	\$ 478,50	\$ 468,33

Fuente: Basado en los datos brindados por Dorys Romero propietaria de Almacén “El Resorte”, Abad (2021).

Auxiliar de ventas a crédito Llanta General 185-60-14

2023	Enero	Febrero	Marzo	Abril	Mayo	Junio	Julio	Agosto	Septiembre	Octubre	Noviembre	Diciembre
Ventas a crédito	\$ 337,15	\$ 337,49	\$ 422,28	\$ 253,62	\$ 423,13	\$ 423,55	\$ 381,58	\$ 424,40	\$ 424,82	\$ 382,72	\$ 383,11	\$ 340,88
Cobros	\$ 338,84	\$ 337,15	\$ 337,49	\$ 422,28	\$ 253,62	\$ 423,13	\$ 423,55	\$ 381,58	\$ 424,40	\$ 424,82	\$ 382,72	\$ 383,11
Saldo	\$ 337,15	\$ 337,49	\$ 422,28	\$ 253,62	\$ 423,13	\$ 423,55	\$ 381,58	\$ 424,40	\$ 424,82	\$ 382,72	\$ 383,11	\$ 340,88

Fuente: Basado en los datos brindados por Dorys Romero propietaria de Almacén “El Resorte”, Abad (2021).

Presupuesto de ventas Llanta General 185-60-14												
2024	Enero	Febrero	Marzo	Abril	Mayo	Junio	Julio	Agosto	Septiembre	Octubre	Noviembre	Diciembre
Unidades a vender	8	9	10	7	10	11	9	11	11	9	9	9
Precio de venta	\$ 53,00	\$ 53,05	\$ 53,10	\$ 53,16	\$ 53,21	\$ 53,26	\$ 53,32	\$ 53,37	\$ 53,42	\$ 53,48	\$ 53,53	\$ 53,58
Venta en \$	\$ 423,98	\$ 477,45	\$ 531,03	\$ 372,09	\$ 532,09	\$ 585,89	\$ 479,84	\$ 587,06	\$ 587,65	\$ 481,28	\$ 481,76	\$ 482,25
Ventas a crédito	\$ 339,18	\$ 381,96	\$ 424,82	\$ 297,67	\$ 425,67	\$ 468,71	\$ 383,87	\$ 469,65	\$ 470,12	\$ 385,03	\$ 385,41	\$ 385,80
Ventas al contado	\$ 84,80	\$ 95,49	\$ 106,21	\$ 74,42	\$ 106,42	\$ 117,18	\$ 95,97	\$ 117,41	\$ 117,53	\$ 96,26	\$ 96,35	\$ 96,45
(+) Cobros	\$ 423,55	\$ 339,18	\$ 381,96	\$ 424,82	\$ 297,67	\$ 425,67	\$ 468,71	\$ 383,87	\$ 469,65	\$ 470,12	\$ 385,03	\$ 385,41
Ingreso por ventas	\$ 508,35	\$ 434,67	\$ 488,17	\$ 499,24	\$ 404,09	\$ 542,85	\$ 564,68	\$ 501,29	\$ 587,18	\$ 566,37	\$ 481,38	\$ 481,86

Fuente: Basado en los datos brindados por Dorys Romero propietaria de Almacén “El Resorte”, Abad (2021).

Auxiliar de ventas a crédito Llanta General 185-60-14												
2024	Enero	Febrero	Marzo	Abril	Mayo	Junio	Julio	Agosto	Septiembre	Octubre	Noviembre	Diciembre
Ventas a crédito	\$ 339,18	\$ 381,96	\$ 424,82	\$ 297,67	\$ 425,67	\$ 468,71	\$ 383,87	\$ 469,65	\$ 470,12	\$ 385,03	\$ 385,41	\$ 385,80
Cobros	\$ 423,55	\$ 339,18	\$ 381,96	\$ 424,82	\$ 297,67	\$ 425,67	\$ 468,71	\$ 383,87	\$ 469,65	\$ 470,12	\$ 385,03	\$ 385,41
Saldo	\$ 339,18	\$ 381,96	\$ 424,82	\$ 297,67	\$ 425,67	\$ 468,71	\$ 383,87	\$ 469,65	\$ 470,12	\$ 385,03	\$ 385,41	\$ 385,80

Fuente: Basado en los datos brindados por Dorys Romero propietaria de Almacén “El Resorte”, Abad (2021).

Presupuesto de ventas Llanta General 185-60-14												
2025	Enero	Febrero	Marzo	Abril	Mayo	Junio	Julio	Agosto	Septiembre	Octubre	Noviembre	Diciembre
Unidades a vender	9	9	11	7	11	11	9	11	11	10	9	9
Precio de venta	\$ 53,32	\$ 53,37	\$ 53,42	\$ 53,48	\$ 53,53	\$ 53,58	\$ 53,64	\$ 53,69	\$ 53,74	\$ 53,80	\$ 53,85	\$ 53,91
Venta en \$	\$ 479,84	\$ 480,32	\$ 587,65	\$ 374,33	\$ 588,82	\$ 589,41	\$ 482,73	\$ 590,59	\$ 591,18	\$ 537,97	\$ 484,66	\$ 485,15

Ventas a crédito	\$ 383,87	\$ 384,26	\$ 470,12	\$ 299,46	\$ 471,06	\$ 471,53	\$ 386,18	\$ 472,47	\$ 472,94	\$ 430,38	\$ 387,73	\$ 388,12
Ventas al contado	\$ 95,97	\$ 96,06	\$ 117,53	\$ 74,87	\$ 117,76	\$ 117,88	\$ 96,55	\$ 118,12	\$ 118,24	\$ 107,59	\$ 96,93	\$ 97,03
(+) Cobros	\$ 385,80	\$ 383,87	\$ 384,26	\$ 470,12	\$ 299,46	\$ 471,06	\$ 471,53	\$ 386,18	\$ 472,47	\$ 472,94	\$ 430,38	\$ 387,73
Ingreso por ventas	\$ 481,76	\$ 479,94	\$ 501,79	\$ 544,98	\$ 417,23	\$ 588,94	\$ 568,07	\$ 504,30	\$ 590,71	\$ 580,54	\$ 527,31	\$ 484,76

Fuente: Basado en los datos brindados por Dorys Romero propietaria de Almacén “El Resorte”, Abad (2021).

Auxiliar de ventas a crédito Llanta General 185-60-14												
2025	Enero	Febrero	Marzo	Abril	Mayo	Junio	Julio	Agosto	Septiembre	Octubre	Noviembre	Diciembre
Ventas a crédito	\$ 383,87	\$ 384,26	\$ 470,12	\$ 299,46	\$ 471,06	\$ 471,53	\$ 386,18	\$ 472,47	\$ 472,94	\$ 430,38	\$ 387,73	\$ 388,12
Cobros	\$ 385,80	\$ 383,87	\$ 384,26	\$ 470,12	\$ 299,46	\$ 471,06	\$ 471,53	\$ 386,18	\$ 472,47	\$ 472,94	\$ 430,38	\$ 387,73
Saldo	\$ 383,87	\$ 384,26	\$ 470,12	\$ 299,46	\$ 471,06	\$ 471,53	\$ 386,18	\$ 472,47	\$ 472,94	\$ 430,38	\$ 387,73	\$ 388,12

Fuente: Basado en los datos brindados por Dorys Romero propietaria de Almacén “El Resorte”, Abad (2021).

Presupuesto de ventas Llanta General 185-60-14							
2026	Enero	Febrero	Marzo	Abril	Mayo	Junio	
Unidades a vender	9	9	11	7	11	12	
Precio de venta	\$ 53,96	\$ 54,01	\$ 54,07	\$ 54,12	\$ 54,18	\$ 54,23	
Venta en \$	\$ 485,63	\$ 486,12	\$ 594,74	\$ 378,85	\$ 595,93	\$ 650,75	
Ventas a crédito	\$ 388,51	\$ 388,89	\$ 475,79	\$ 303,08	\$ 476,74	\$ 520,60	
Ventas al contado	\$ 97,13	\$ 97,22	\$ 118,95	\$ 75,77	\$ 119,19	\$ 130,15	
(+) Cobros	\$ 388,12	\$ 388,51	\$ 388,89	\$ 475,79	\$ 303,08	\$ 476,74	
Ingreso por ventas	\$ 485,24	\$ 485,73	\$ 507,84	\$ 551,56	\$ 422,26	\$ 606,89	

Fuente: Basado en los datos brindados por Dorys Romero propietaria de Almacén “El Resorte”, Abad (2021).

Auxiliar de ventas a crédito Llanta General 185-60-14						
2026	Julio	Agosto	Septiembre	Octubre	Noviembre	Diciembre
Ventas a crédito	\$ 388,51	\$ 388,89	\$ 475,79	\$ 303,08	\$ 476,74	\$ 520,60
Cobros	\$ 388,12	\$ 388,51	\$ 388,89	\$ 475,79	\$ 303,08	\$ 476,74
Saldo	\$ 388,51	\$ 388,89	\$ 475,79	\$ 303,08	\$ 476,74	\$ 520,60

Fuente: Basado en los datos brindados por Dorys Romero propietaria de Almacén “El Resorte”, Abad (2021).

Presupuesto de ventas Llanta General 185-65-14						
2021	Julio	Agosto	Septiembre	Octubre	Noviembre	Diciembre
Unidades a vender	5	2	2	3	1	3
Precio de venta	\$ 54,05	\$ 54,11	\$ 54,16	\$ 54,22	\$ 54,27	\$ 54,32
Venta en \$	\$ 270,27	\$ 108,22	\$ 108,32	\$ 162,65	\$ 54,27	\$ 162,97
Ventas a crédito	\$ 216,22	\$ 86,57	\$ 86,66	\$ 130,12	\$ 43,42	\$ 130,38
Ventas al contado	\$ 54,05	\$ 21,64	\$ 21,66	\$ 32,53	\$ 10,85	\$ 32,59
(+) Cobros	\$ 43,20	\$ 216,22	\$ 86,57	\$ 86,66	\$ 130,12	\$ 43,42
Ingreso por ventas	\$ 97,25	\$ 237,86	\$ 108,24	\$ 119,19	\$ 140,97	\$ 76,01

Fuente: Basado en los datos brindados por Dorys Romero propietaria de Almacén “El Resorte”, Abad (2021).

Auxiliar de ventas a crédito Llanta General 185-65-14						
2021	Julio	Agosto	Septiembre	Octubre	Noviembre	Diciembre
Ventas a crédito	\$ 216,22	\$ 86,57	\$ 86,66	\$ 130,12	\$ 43,42	\$ 130,38
Cobros	\$ 43,20	\$ 216,22	\$ 86,57	\$ 86,66	\$ 130,12	\$ 43,42
Saldo	\$ 216,22	\$ 86,57	\$ 86,66	\$ 130,12	\$ 43,42	\$ 130,38

Fuente: Basado en los datos brindados por Dorys Romero propietaria de Almacén “El Resorte”, Abad (2021).

Presupuesto de ventas Llanta General 185-65-14												
2022	Enero	Febrero	Marzo	Abril	Mayo	Junio	Julio	Agosto	Septiembre	Octubre	Noviembre	Diciembre
Unidades a vender	3	2	4	3	2	1	5	2	2	4	1	3
Precio de venta	\$ 54,38	\$ 54,43	\$ 54,49	\$ 54,54	\$ 54,60	\$ 54,65	\$ 54,71	\$ 54,76	\$ 54,82	\$ 54,87	\$ 54,93	\$ 54,98
Venta en \$	\$ 163,14	\$ 108,87	\$ 217,95	\$ 163,63	\$ 109,19	\$ 54,65	\$ 273,53	\$ 109,52	\$ 109,63	\$ 219,48	\$ 54,93	\$ 164,94
Ventas a crédito	\$ 130,51	\$ 87,09	\$ 174,36	\$ 130,90	\$ 87,36	\$ 43,72	\$ 218,82	\$ 87,62	\$ 87,71	\$ 175,59	\$ 43,94	\$ 131,95
Ventas al contado	\$ 32,63	\$ 21,77	\$ 43,59	\$ 32,73	\$ 21,84	\$ 10,93	\$ 54,71	\$ 21,90	\$ 21,93	\$ 43,90	\$ 10,99	\$ 32,99
(+) Cobros	\$ 130,38	\$ 130,51	\$ 87,09	\$ 174,36	\$ 130,90	\$ 87,36	\$ 43,72	\$ 218,82	\$ 87,62	\$ 87,71	\$ 175,59	\$ 43,94
Ingreso por ventas	\$ 163,01	\$ 152,28	\$ 130,68	\$ 207,09	\$ 152,74	\$ 98,29	\$ 98,43	\$ 240,73	\$ 109,54	\$ 131,60	\$ 186,57	\$ 76,93

Fuente: Basado en los datos brindados por Dorys Romero propietaria de Almacén “El Resorte”, Abad (2021).

Auxiliar de ventas a crédito Llanta General 185-65-14												
2022	Enero	Febrero	Marzo	Abril	Mayo	Junio	Julio	Agosto	Septiembre	Octubre	Noviembre	Diciembre
Ventas a crédito	\$ 130,51	\$ 87,09	\$ 174,36	\$ 130,90	\$ 87,36	\$ 43,72	\$ 218,82	\$ 87,62	\$ 87,71	\$ 175,59	\$ 43,94	\$ 131,95
Cobros	\$ 130,38	\$ 130,51	\$ 87,09	\$ 174,36	\$ 130,90	\$ 87,36	\$ 43,72	\$ 218,82	\$ 87,62	\$ 87,71	\$ 175,59	\$ 43,94
Saldo	\$ 130,51	\$ 87,09	\$ 174,36	\$ 130,90	\$ 87,36	\$ 43,72	\$ 218,82	\$ 87,62	\$ 87,71	\$ 175,59	\$ 43,94	\$ 131,95

Fuente: Basado en los datos brindados por Dorys Romero propietaria de Almacén “El Resorte”, Abad (2021).

Presupuesto de ventas Llanta General 185-65-14												
2023	Enero	Febrero	Marzo	Abril	Mayo	Junio	Julio	Agosto	Septiembre	Octubre	Noviembre	Diciembre
Unidades a vender	4	3	5	3	3	1	6	2	2	4	2	3
Precio de venta	\$ 54,71	\$ 54,76	\$ 54,82	\$ 54,87	\$ 54,93	\$ 54,98	\$ 55,04	\$ 55,09	\$ 55,15	\$ 55,20	\$ 55,26	\$ 55,31
Venta en \$	\$ 218,82	\$ 164,28	\$ 274,08	\$ 164,61	\$ 164,78	\$ 54,98	\$ 330,21	\$ 110,18	\$ 110,29	\$ 220,80	\$ 110,51	\$ 165,93
Ventas a crédito	\$ 175,06	\$ 131,43	\$ 219,26	\$ 131,69	\$ 131,82	\$ 43,98	\$ 264,17	\$ 88,14	\$ 88,23	\$ 176,64	\$ 88,41	\$ 132,75
Ventas al contado	\$ 43,76	\$ 32,86	\$ 54,82	\$ 32,92	\$ 32,96	\$ 11,00	\$ 66,04	\$ 22,04	\$ 22,06	\$ 44,16	\$ 22,10	\$ 33,19
(+) Cobros	\$ 131,95	\$ 175,06	\$ 131,43	\$ 219,26	\$ 131,69	\$ 131,82	\$ 43,98	\$ 264,17	\$ 88,14	\$ 88,23	\$ 176,64	\$ 88,41
Ingreso por ventas	\$ 175,72	\$ 207,92	\$ 186,24	\$ 252,19	\$ 164,64	\$ 142,82	\$ 110,03	\$ 286,21	\$ 110,20	\$ 132,39	\$ 198,74	\$ 121,60

Fuente: Basado en los datos brindados por Dorys Romero propietaria de Almacén “El Resorte”, Abad (2021).

Auxiliar de ventas a crédito Llanta General 185-65-14												
2023	Enero	Febrero	Marzo	Abril	Mayo	Junio	Julio	Agosto	Septiembre	Octubre	Noviembre	Diciembre
Ventas a crédito	\$ 175,06	\$ 131,43	\$ 219,26	\$ 131,69	\$ 131,82	\$ 43,98	\$ 264,17	\$ 88,14	\$ 88,23	\$ 176,64	\$ 88,41	\$ 132,75
Cobros	\$ 131,95	\$ 175,06	\$ 131,43	\$ 219,26	\$ 131,69	\$ 131,82	\$ 43,98	\$ 264,17	\$ 88,14	\$ 88,23	\$ 176,64	\$ 88,41
Saldo	\$ 175,06	\$ 131,43	\$ 219,26	\$ 131,69	\$ 131,82	\$ 43,98	\$ 264,17	\$ 88,14	\$ 88,23	\$ 176,64	\$ 88,41	\$ 132,75

Fuente: Basado en los datos brindados por Dorys Romero propietaria de Almacén “El Resorte”, Abad (2021).

Presupuesto de ventas Llanta General 185-65-14												
2024	Enero	Febrero	Marzo	Abril	Mayo	Junio	Julio	Agosto	Septiembre	Octubre	Noviembre	Diciembre
Unidades a vender	4	3	5	4	3	1	6	3	3	4	2	3

Precio de venta	\$ 55,04	\$ 55,09	\$ 55,15	\$ 55,20	\$ 55,26	\$ 55,31	\$ 55,37	\$ 55,42	\$ 55,48	\$ 55,53	\$ 55,59	\$ 55,64
Venta en \$	\$ 220,14	\$ 165,27	\$ 275,73	\$ 220,80	\$ 165,77	\$ 55,31	\$ 332,20	\$ 166,27	\$ 166,43	\$ 222,13	\$ 111,18	\$ 166,93
Ventas a crédito	\$ 176,11	\$ 132,22	\$ 220,58	\$ 176,64	\$ 132,61	\$ 44,25	\$ 265,76	\$ 133,01	\$ 133,15	\$ 177,70	\$ 88,94	\$ 133,54
Ventas al contado	\$ 44,03	\$ 33,05	\$ 55,15	\$ 44,16	\$ 33,15	\$ 11,06	\$ 66,44	\$ 33,25	\$ 33,29	\$ 44,43	\$ 22,24	\$ 33,39
(+) Cobros	\$ 43,98	\$ 176,11	\$ 132,22	\$ 220,58	\$ 176,64	\$ 132,61	\$ 44,25	\$ 265,76	\$ 133,01	\$ 133,15	\$ 177,70	\$ 88,94
Ingreso por ventas	\$ 88,01	\$ 209,17	\$ 187,36	\$ 264,74	\$ 209,80	\$ 143,68	\$ 110,69	\$ 299,01	\$ 166,30	\$ 177,57	\$ 199,94	\$ 122,33

Fuente: Basado en los datos brindados por Dorys Romero propietaria de Almacén “El Resorte”, Abad (2021).

Auxiliar de ventas a crédito Llanta General 185-65-14												
2024	Enero	Febrero	Marzo	Abril	Mayo	Junio	Julio	Agosto	Septiembre	Octubre	Noviembre	Diciembre
Ventas a crédito	\$ 176,11	\$ 132,22	\$ 220,58	\$ 176,64	\$ 132,61	\$ 44,25	\$ 265,76	\$ 133,01	\$ 133,15	\$ 177,70	\$ 88,94	\$ 133,54
Cobros	\$ 43,98	\$ 176,11	\$ 132,22	\$ 220,58	\$ 176,64	\$ 132,61	\$ 44,25	\$ 265,76	\$ 133,01	\$ 133,15	\$ 177,70	\$ 88,94
Saldo	\$ 176,11	\$ 132,22	\$ 220,58	\$ 176,64	\$ 132,61	\$ 44,25	\$ 265,76	\$ 133,01	\$ 133,15	\$ 177,70	\$ 88,94	\$ 133,54

Fuente: Basado en los datos brindados por Dorys Romero propietaria de Almacén “El Resorte”, Abad (2021).

Presupuesto de ventas Llanta General 185-65-14													
2025	Enero	Febrero	Marzo	Abril	Mayo	Junio	Julio	Agosto	Septiembre	Octubre	Noviembre	Diciembre	
Unidades a vender	4	3	5	4	3	1	6	3	3	4	2	4	
Precio de venta	\$ 55,37	\$ 55,42	\$ 55,48	\$ 55,53	\$ 55,59	\$ 55,64	\$ 55,70	\$ 55,76	\$ 55,81	\$ 55,87	\$ 55,92	\$ 55,98	
Venta en \$	\$ 221,47	\$ 166,27	\$ 277,39	\$ 222,13	\$ 166,76	\$ 55,64	\$ 334,20	\$ 167,27	\$ 167,43	\$ 223,47	\$ 111,84	\$ 223,91	
Ventas a crédito	\$ 177,17	\$ 133,01	\$ 221,91	\$ 177,70	\$ 133,41	\$ 44,51	\$ 267,36	\$ 133,81	\$ 133,95	\$ 178,77	\$ 89,48	\$ 179,13	
Ventas al contado	\$ 44,29	\$ 33,25	\$ 55,48	\$ 44,43	\$ 33,35	\$ 11,13	\$ 66,84	\$ 33,45	\$ 33,49	\$ 44,69	\$ 22,37	\$ 44,78	
(+) Cobros	\$ 133,54	\$ 177,17	\$ 133,01	\$ 221,91	\$ 177,70	\$ 133,41	\$ 44,51	\$ 267,36	\$ 133,81	\$ 133,95	\$ 178,77	\$ 89,48	
Ingreso por ventas	\$ 177,84	\$ 210,43	\$ 188,49	\$ 266,33	\$ 211,06	\$ 144,54	\$ 111,35	\$ 300,81	\$ 167,30	\$ 178,64	\$ 201,14	\$ 134,26	

Fuente: Basado en los datos brindados por Dorys Romero propietaria de Almacén “El Resorte”, Abad (2021).

Auxiliar de ventas a crédito Llanta General 185-65-14												
2025	Enero	Febrero	Marzo	Abril	Mayo	Junio	Julio	Agosto	Septiembre	Octubre	Noviembre	Diciembre
Ventas a crédito	\$ 177,17	\$ 133,01	\$ 221,91	\$ 177,70	\$ 133,41	\$ 44,51	\$ 267,36	\$ 133,81	\$ 133,95	\$ 178,77	\$ 89,48	\$ 179,13
Cobros	\$ 133,54	\$ 177,17	\$ 133,01	\$ 221,91	\$ 177,70	\$ 133,41	\$ 44,51	\$ 267,36	\$ 133,81	\$ 133,95	\$ 178,77	\$ 89,48
Saldo	\$ 177,17	\$ 133,01	\$ 221,91	\$ 177,70	\$ 133,41	\$ 44,51	\$ 267,36	\$ 133,81	\$ 133,95	\$ 178,77	\$ 89,48	\$ 179,13

Fuente: Basado en los datos brindados por Dorys Romero propietaria de Almacén “El Resorte”, Abad (2021).

Presupuesto de ventas Llanta General 185-65-14							
	2026	Enero	Febrero	Marzo	Abril	Mayo	Junio
Unidades a vender		4	3	5	4	3	1
Precio de venta	\$	56,03	\$ 56,09	\$ 56,15	\$ 56,20	\$ 56,26	\$ 56,32
Venta en \$	\$	224,14	\$ 168,27	\$ 280,73	\$ 224,81	\$ 168,78	\$ 56,32
Ventas a crédito	\$	179,31	\$ 134,62	\$ 224,59	\$ 179,85	\$ 135,02	\$ 45,05
Ventas al contado	\$	44,83	\$ 33,65	\$ 56,15	\$ 44,96	\$ 33,76	\$ 11,26
(+) Cobros	\$	179,13	\$ 179,31	\$ 134,62	\$ 224,59	\$ 179,85	\$ 135,02
Ingreso por ventas	\$	223,96	\$ 212,96	\$ 190,76	\$ 269,55	\$ 213,60	\$ 146,28

Fuente: Basado en los datos brindados por Dorys Romero propietaria de Almacén “El Resorte”, Abad (2021).

Auxiliar de ventas a crédito Llanta General 185-65-14							
	2026	Julio	Agosto	Septiembre	Octubre	Noviembre	Diciembre
Ventas a crédito	\$	179,31	\$ 134,62	\$ 224,59	\$ 179,85	\$ 135,02	\$ 45,05
Cobros	\$	179,13	\$ 179,31	\$ 134,62	\$ 224,59	\$ 179,85	\$ 135,02
Saldo	\$	179,31	\$ 134,62	\$ 224,59	\$ 179,85	\$ 135,02	\$ 45,05

Fuente: Basado en los datos brindados por Dorys Romero propietaria de Almacén “El Resorte”, Abad (2021).

Presupuesto de ventas Llanta General 215-75-14							
	2021	Julio	Agosto	Septiembre	Octubre	Noviembre	Diciembre
Unidades a vender		9	10	9	9	9	8
Precio de venta	\$	101,10	\$ 101,20	\$ 101,30	\$ 101,40	\$ 101,51	\$ 101,61
Venta en \$	\$	909,91	\$1.012,02	\$ 911,73	\$ 912,64	\$ 913,55	\$ 812,86
Ventas a crédito	\$	727,93	\$ 809,62	\$ 729,38	\$ 730,11	\$ 730,84	\$ 650,29
Ventas al contado	\$	181,98	\$ 202,40	\$ 182,35	\$ 182,53	\$ 182,71	\$ 162,57
(+) Cobros	\$	808,00	\$ 727,93	\$ 809,62	\$ 729,38	\$ 730,11	\$ 730,84
Ingreso por ventas	\$	989,98	\$ 930,33	\$ 991,96	\$ 911,91	\$ 912,82	\$ 893,42

Fuente: Basado en los datos brindados por Dorys Romero propietaria de Almacén “El Resorte”, Abad (2021).

Auxiliar de ventas a crédito Llanta General 215-75-14						
2021	Julio	Agosto	Septiembre	Octubre	Noviembre	Diciembre
Ventas a crédito	\$ 727,93	\$ 809,62	\$ 729,38	\$ 730,11	\$ 730,84	\$ 650,29
Cobros	\$ 808,00	\$ 727,93	\$ 809,62	\$ 729,38	\$ 730,11	\$ 730,84
Saldo	\$ 727,93	\$ 809,62	\$ 729,38	\$ 730,11	\$ 730,84	\$ 650,29

Fuente: Basado en los datos brindados por Dorys Romero propietaria de Almacén “El Resorte”, Abad (2021).

Presupuesto de ventas Llanta General 215-75-14												
2022	Enero	Febrero	Marzo	Abril	Mayo	Junio	Julio	Agosto	Septiembre	Octubre	Noviembre	Diciembre
Unidades a vender	8	9	10	9	9	10	9	10	9	9	9	8
Precio de venta	\$ 101,71	\$ 101,81	\$ 101,91	\$ 102,01	\$ 102,12	\$ 102,22	\$ 102,32	\$ 102,42	\$ 102,53	\$ 102,63	\$ 102,73	\$ 102,83
Venta en \$	\$ 813,67	\$ 916,30	\$ 1.019,13	\$ 918,13	\$ 919,05	\$ 1.022,19	\$ 920,89	\$ 1.024,23	\$ 922,73	\$ 923,65	\$ 924,58	\$ 822,67
Ventas a crédito	\$ 650,94	\$ 733,04	\$ 815,30	\$ 734,50	\$ 735,24	\$ 817,75	\$ 736,71	\$ 819,39	\$ 738,18	\$ 738,92	\$ 739,66	\$ 658,13
Ventas al contado	\$ 162,73	\$ 183,26	\$ 203,83	\$ 183,63	\$ 183,81	\$ 204,44	\$ 184,18	\$ 204,85	\$ 184,55	\$ 184,73	\$ 184,92	\$ 164,53
(+) Cobros	\$ 650,29	\$ 650,94	\$ 733,04	\$ 815,30	\$ 734,50	\$ 735,24	\$ 817,75	\$ 736,71	\$ 819,39	\$ 738,18	\$ 738,92	\$ 739,66
Ingreso por ventas	\$ 813,02	\$ 834,20	\$ 936,86	\$ 998,93	\$ 918,31	\$ 939,68	\$ 1.001,93	\$ 941,56	\$ 1.003,93	\$ 922,92	\$ 923,84	\$ 904,20

Fuente: Basado en los datos brindados por Dorys Romero propietaria de Almacén “El Resorte”.

Auxiliar de ventas a crédito Llanta General 215-75-14												
2022	Enero	Febrero	Marzo	Abril	Mayo	Junio	Julio	Agosto	Septiembre	Octubre	Noviembre	Diciembre
Ventas a crédito	\$ 650,94	\$ 733,04	\$ 815,30	\$ 734,50	\$ 735,24	\$ 817,75	\$ 736,71	\$ 819,39	\$ 738,18	\$ 738,92	\$ 739,66	\$ 658,13
Cobros	\$ 650,29	\$ 650,94	\$ 733,04	\$ 815,30	\$ 734,50	\$ 735,24	\$ 817,75	\$ 736,71	\$ 819,39	\$ 738,18	\$ 738,92	\$ 739,66
Saldo	\$ 650,94	\$ 733,04	\$ 815,30	\$ 734,50	\$ 735,24	\$ 817,75	\$ 736,71	\$ 819,39	\$ 738,18	\$ 738,92	\$ 739,66	\$ 658,13

Fuente: Basado en los datos brindados por Dorys Romero propietaria de Almacén “El Resorte”, Abad (2021).

Presupuesto de ventas Llanta General 215-75-14												
2023	Enero	Febrero	Marzo	Abril	Mayo	Junio	Julio	Agosto	Septiembre	Octubre	Noviembre	Diciembre
Unidades a vender	8	9	10	9	9	10	9	9	9	9	9	8

Precio de venta	\$ 102,32	\$ 102,42	\$ 102,53	\$ 102,63	\$ 102,73	\$ 102,83	\$ 102,94	\$ 103,04	\$ 103,14	\$ 103,25	\$ 103,35	\$ 103,45
Venta en \$	\$ 818,57	\$ 921,81	\$1.025,26	\$ 923,65	\$ 924,58	\$1.028,34	\$ 926,43	\$ 927,35	\$ 928,28	\$ 929,21	\$ 930,14	\$ 827,62
Ventas a crédito	\$ 654,85	\$ 737,45	\$ 820,21	\$ 738,92	\$ 739,66	\$ 822,67	\$ 741,14	\$ 741,88	\$ 742,62	\$ 743,37	\$ 744,11	\$ 662,09
Ventas al contado	\$ 163,71	\$ 184,36	\$ 205,05	\$ 184,73	\$ 184,92	\$ 205,67	\$ 185,29	\$ 185,47	\$ 185,66	\$ 185,84	\$ 186,03	\$ 165,52
(+) Cobros	\$ 658,13	\$ 654,85	\$ 737,45	\$ 820,21	\$ 738,92	\$ 739,66	\$ 822,67	\$ 741,14	\$ 741,88	\$ 742,62	\$ 743,37	\$ 744,11
Ingreso por ventas	\$ 821,85	\$ 839,22	\$ 942,50	\$1.004,94	\$ 923,84	\$ 945,33	\$1.007,95	\$ 926,61	\$ 927,54	\$ 928,47	\$ 929,40	\$ 909,63

Fuente: Basado en los datos brindados por Dorys Romero propietaria de Almacén “El Resorte”, Abad (2021).

Auxiliar de ventas a crédito Llanta General 215-75-14												
2023	Enero	Febrero	Marzo	Abril	Mayo	Junio	Julio	Agosto	Septiembre	Octubre	Noviembre	Diciembre
Ventas a crédito	\$ 654,85	\$ 737,45	\$ 820,21	\$ 738,92	\$ 739,66	\$ 822,67	\$ 741,14	\$ 741,88	\$ 742,62	\$ 743,37	\$ 744,11	\$ 662,09
Cobros	\$ 658,13	\$ 654,85	\$ 737,45	\$ 820,21	\$ 738,92	\$ 739,66	\$ 822,67	\$ 741,14	\$ 741,88	\$ 742,62	\$ 743,37	\$ 744,11
Saldo	\$ 654,85	\$ 737,45	\$ 820,21	\$ 738,92	\$ 739,66	\$ 822,67	\$ 741,14	\$ 741,88	\$ 742,62	\$ 743,37	\$ 744,11	\$ 662,09

Fuente: Basado en los datos brindados por Dorys Romero propietaria de Almacén “El Resorte”, Abad (2021).

Presupuesto de ventas Llanta General 215-75-14												
2024	Enero	Febrero	Marzo	Abril	Mayo	Junio	Julio	Agosto	Septiembre	Octubre	Noviembre	Diciembre
Unidades a vender	7	9	10	9	9	10	8	9	8	9	9	8
Precio de venta	\$ 102,94	\$ 103,04	\$ 103,14	\$ 103,25	\$ 103,35	\$ 103,45	\$ 103,56	\$ 103,66	\$ 103,76	\$ 103,87	\$ 103,97	\$ 104,07
Venta en \$	\$ 720,55	\$ 927,35	\$1.031,42	\$ 929,21	\$ 930,14	\$1.034,52	\$ 828,44	\$ 932,93	\$ 830,10	\$ 934,80	\$ 935,73	\$ 832,59
Ventas a crédito	\$ 576,44	\$ 741,88	\$ 825,14	\$ 743,37	\$ 744,11	\$ 827,62	\$ 662,76	\$ 746,35	\$ 664,08	\$ 747,84	\$ 748,59	\$ 666,08
Ventas al contado	\$ 144,11	\$ 185,47	\$ 206,28	\$ 185,84	\$ 186,03	\$ 206,90	\$ 165,69	\$ 186,59	\$ 166,02	\$ 186,96	\$ 187,15	\$ 166,52
(+) Cobros	\$ 822,67	\$ 576,44	\$ 741,88	\$ 825,14	\$ 743,37	\$ 744,11	\$ 827,62	\$ 662,76	\$ 746,35	\$ 664,08	\$ 747,84	\$ 748,59
Ingreso por ventas	\$ 966,78	\$ 761,91	\$ 948,17	\$1.010,98	\$ 929,40	\$ 951,02	\$ 993,31	\$ 849,34	\$ 912,37	\$ 851,04	\$ 934,99	\$ 915,11

Fuente: Basado en los datos brindados por Dorys Romero propietaria de Almacén “El Resorte”, Abad (2021).

Auxiliar de ventas a crédito Llanta General 215-75-14												
2024	Enero	Febrero	Marzo	Abril	Mayo	Junio	Julio	Agosto	Septiembre	Octubre	Noviembre	Diciembre
Ventas a crédito	\$ 576,44	\$ 741,88	\$ 825,14	\$ 743,37	\$ 744,11	\$ 827,62	\$ 662,76	\$ 746,35	\$ 664,08	\$ 747,84	\$ 748,59	\$ 666,08
Cobros	\$ 822,67	\$ 576,44	\$ 741,88	\$ 825,14	\$ 743,37	\$ 744,11	\$ 827,62	\$ 662,76	\$ 746,35	\$ 664,08	\$ 747,84	\$ 748,59
Saldo	\$ 576,44	\$ 741,88	\$ 825,14	\$ 743,37	\$ 744,11	\$ 827,62	\$ 662,76	\$ 746,35	\$ 664,08	\$ 747,84	\$ 748,59	\$ 666,08

Fuente: Basado en los datos brindados por Dorys Romero propietaria de Almacén “El Resorte”, Abad (2021).

Presupuesto de ventas Llanta General 215-75-14												
2025	Enero	Febrero	Marzo	Abril	Mayo	Junio	Julio	Agosto	Septiembre	Octubre	Noviembre	Diciembre
Unidades a vender	7	9	9	9	8	9	8	9	8	8	8	8
Precio de venta	\$ 103,56	\$ 103,66	\$ 103,76	\$ 103,87	\$ 103,97	\$ 104,07	\$ 104,18	\$ 104,28	\$ 104,39	\$ 104,49	\$ 104,60	\$ 104,70
Venta en \$	\$ 724,89	\$ 932,93	\$ 933,86	\$ 934,80	\$ 831,76	\$ 936,67	\$ 833,43	\$ 938,54	\$ 835,10	\$ 835,93	\$ 836,77	\$ 837,60
Ventas a crédito	\$ 579,91	\$ 746,35	\$ 747,09	\$ 747,84	\$ 665,41	\$ 749,34	\$ 666,74	\$ 750,83	\$ 668,08	\$ 668,74	\$ 669,41	\$ 670,08
Ventas al contado	\$ 144,98	\$ 186,59	\$ 186,77	\$ 186,96	\$ 166,35	\$ 187,33	\$ 166,69	\$ 187,71	\$ 167,02	\$ 167,19	\$ 167,35	\$ 167,52
(+) Cobros	\$ 666,08	\$ 579,91	\$ 746,35	\$ 747,09	\$ 747,84	\$ 665,41	\$ 749,34	\$ 666,74	\$ 750,83	\$ 668,08	\$ 668,74	\$ 669,41
Ingreso por ventas	\$ 811,05	\$ 766,50	\$ 933,12	\$ 934,05	\$ 914,19	\$ 852,74	\$ 916,02	\$ 854,45	\$ 917,85	\$ 835,26	\$ 836,10	\$ 836,93

Fuente: Basado en los datos brindados por Dorys Romero propietaria de Almacén “El Resorte”, Abad (2021).

Auxiliar de ventas a crédito Llanta General 215-75-14												
2025	Enero	Febrero	Marzo	Abril	Mayo	Junio	Julio	Agosto	Septiembre	Octubre	Noviembre	Diciembre
Ventas a crédito	\$ 579,91	\$ 746,35	\$ 747,09	\$ 747,84	\$ 665,41	\$ 749,34	\$ 666,74	\$ 750,83	\$ 668,08	\$ 668,74	\$ 669,41	\$ 670,08
Cobros	\$ 666,08	\$ 579,91	\$ 746,35	\$ 747,09	\$ 747,84	\$ 665,41	\$ 749,34	\$ 666,74	\$ 750,83	\$ 668,08	\$ 668,74	\$ 669,41
Saldo	\$ 579,91	\$ 746,35	\$ 747,09	\$ 747,84	\$ 665,41	\$ 749,34	\$ 666,74	\$ 750,83	\$ 668,08	\$ 668,74	\$ 669,41	\$ 670,08

Fuente: Basado en los datos brindados por Dorys Romero propietaria de Almacén “El Resorte”, Abad (2021).

Presupuesto de ventas Llanta General 215-75-14						
2026	Enero	Febrero	Marzo	Abril	Mayo	Junio
Unidades a vender	7	8	9	8	8	9
Precio de venta	\$ 104,81	\$ 104,91	\$ 105,01	\$ 105,12	\$ 105,22	\$ 105,33
Venta en \$	\$ 733,64	\$ 839,28	\$ 945,13	\$ 840,96	\$ 841,80	\$ 947,97

Ventas a crédito	\$ 586,91	\$ 671,42	\$ 756,11	\$ 672,77	\$ 673,44	\$ 758,38
Ventas al contado	\$ 146,73	\$ 167,86	\$ 189,03	\$ 168,19	\$ 168,36	\$ 189,59
(+) Cobros	\$ 670,08	\$ 586,91	\$ 671,42	\$ 756,11	\$ 672,77	\$ 673,44
Ingreso por ventas	\$ 816,81	\$ 754,76	\$ 860,45	\$ 924,30	\$ 841,13	\$ 863,03

Fuente: Basado en los datos brindados por Dorys Romero propietaria de Almacén “El Resorte”, Abad (2021).

Auxiliar de ventas a crédito Llanta General 215-75-14						
2026	Julio	Agosto	Septiembre	Octubre	Noviembre	Diciembre
Ventas a crédito	\$ 586,91	\$ 671,42	\$ 756,11	\$ 672,77	\$ 673,44	\$ 758,38
Cobros	\$ 670,08	\$ 586,91	\$ 671,42	\$ 756,11	\$ 672,77	\$ 673,44
Saldo	\$ 586,91	\$ 671,42	\$ 756,11	\$ 672,77	\$ 673,44	\$ 758,38

Fuente: Basado en los datos brindados por Dorys Romero propietaria de Almacén “El Resorte”, Abad (2021).

Presupuesto de ventas Llanta General 600-14						
2021	Julio	Agosto	Septiembre	Octubre	Noviembre	Diciembre
Unidades a vender	2	2	3	2	2	2
Precio de venta	\$ 76,08	\$ 76,15	\$ 76,23	\$ 76,30	\$ 76,38	\$ 76,46
Venta en \$	\$ 152,15	\$ 152,30	\$ 228,68	\$ 152,61	\$ 152,76	\$ 152,91
Ventas a crédito	\$ 121,72	\$ 121,84	\$ 182,95	\$ 122,09	\$ 122,21	\$ 122,33
Ventas al contado	\$ 30,43	\$ 30,46	\$ 45,74	\$ 30,52	\$ 30,55	\$ 30,58
(+) Cobros	\$ 121,60	\$ 121,72	\$ 121,84	\$ 182,95	\$ 122,09	\$ 122,21
Ingreso por ventas	\$ 152,03	\$ 152,18	\$ 167,58	\$ 213,47	\$ 152,64	\$ 152,79

Fuente: Basado en los datos brindados por Dorys Romero propietaria de Almacén “El Resorte”, Abad (2021).

Auxiliar de ventas a crédito Llanta General 600-14						
2021	Julio	Agosto	Septiembre	Octubre	Noviembre	Diciembre
Ventas a crédito	\$ 121,72	\$ 121,84	\$ 182,95	\$ 122,09	\$ 122,21	\$ 122,33
Cobros	\$ 121,60	\$ 121,72	\$ 121,84	\$ 182,95	\$ 122,09	\$ 122,21

Saldo	\$ 121,72	\$ 121,84	\$ 182,95	\$ 122,09	\$ 122,21	\$ 122,33
-------	-----------	-----------	-----------	-----------	-----------	-----------

Fuente: Basado en los datos brindados por Dorys Romero propietaria de Almacén “El Resorte”, Abad (2021).

Presupuesto de ventas Llanta General 600-14												
2022	Enero	Febrero	Marzo	Abril	Mayo	Junio	Julio	Agosto	Septiembre	Octubre	Noviembre	Diciembre
Unidades a vender	1	2	2	2	3	2	2	2	3	2	2	2
Precio de venta	\$ 76,53	\$ 76,61	\$ 76,69	\$ 76,76	\$ 76,84	\$ 76,92	\$ 76,99	\$ 77,07	\$ 77,15	\$ 77,23	\$ 77,30	\$ 77,38
Venta en \$	\$ 76,53	\$ 153,22	\$ 153,37	\$ 153,53	\$ 230,52	\$ 153,83	\$ 153,99	\$ 154,14	\$ 231,44	\$ 154,45	\$ 154,60	\$ 154,76
Ventas a crédito	\$ 61,23	\$ 122,58	\$ 122,70	\$ 122,82	\$ 184,42	\$ 123,07	\$ 123,19	\$ 123,31	\$ 185,16	\$ 123,56	\$ 123,68	\$ 123,81
Ventas al contado	\$ 15,31	\$ 30,64	\$ 30,67	\$ 30,71	\$ 46,10	\$ 30,77	\$ 30,80	\$ 30,83	\$ 46,29	\$ 30,89	\$ 30,92	\$ 30,95
(+) Cobros	\$ 122,33	\$ 61,23	\$ 122,58	\$ 122,70	\$ 122,82	\$ 184,42	\$ 123,07	\$ 123,19	\$ 123,31	\$ 185,16	\$ 123,56	\$ 123,68
Ingreso por ventas	\$ 137,64	\$ 91,87	\$ 153,25	\$ 153,40	\$ 168,93	\$ 215,18	\$ 153,86	\$ 154,02	\$ 169,60	\$ 216,05	\$ 154,48	\$ 154,64

Fuente: Basado en los datos brindados por Dorys Romero propietaria de Almacén “El Resorte”, Abad (2021).

Auxiliar de ventas a crédito Llanta General 600-14												
2022	Enero	Febrero	Marzo	Abril	Mayo	Junio	Julio	Agosto	Septiembre	Octubre	Noviembre	Diciembre
Ventas a crédito	\$ 61,23	\$ 122,58	\$ 122,70	\$ 122,82	\$ 184,42	\$ 123,07	\$ 123,19	\$ 123,31	\$ 185,16	\$ 123,56	\$ 123,68	\$ 123,81
Cobros	\$ 122,33	\$ 61,23	\$ 122,58	\$ 122,70	\$ 122,82	\$ 184,42	\$ 123,07	\$ 123,19	\$ 123,31	\$ 185,16	\$ 123,56	\$ 123,68
Saldo	\$ 61,23	\$ 122,58	\$ 122,70	\$ 122,82	\$ 184,42	\$ 123,07	\$ 123,19	\$ 123,31	\$ 185,16	\$ 123,56	\$ 123,68	\$ 123,81

Fuente: Basado en los datos brindados por Dorys Romero propietaria de Almacén “El Resorte”, Abad (2021).

Presupuesto de ventas Llanta General 600-14												
2023	Enero	Febrero	Marzo	Abril	Mayo	Junio	Julio	Agosto	Septiembre	Octubre	Noviembre	Diciembre
Unidades a vender	1	2	2	2	3	2	2	2	3	2	2	2
Precio de venta	\$ 76,99	\$ 77,07	\$ 77,15	\$ 77,23	\$ 77,30	\$ 77,38	\$ 77,46	\$ 77,53	\$ 77,61	\$ 77,69	\$ 77,77	\$ 77,85
Venta en \$	\$ 76,99	\$ 154,14	\$ 154,30	\$ 154,45	\$ 231,91	\$ 154,76	\$ 154,91	\$ 155,07	\$ 232,84	\$ 155,38	\$ 155,53	\$ 155,69
Ventas a crédito	\$ 61,60	\$ 123,31	\$ 123,44	\$ 123,56	\$ 185,53	\$ 123,81	\$ 123,93	\$ 124,06	\$ 186,27	\$ 124,30	\$ 124,43	\$ 124,55
Ventas al contado	\$ 15,40	\$ 30,83	\$ 30,86	\$ 30,89	\$ 46,38	\$ 30,95	\$ 30,98	\$ 31,01	\$ 46,57	\$ 31,08	\$ 31,11	\$ 31,14
(+) Cobros	\$ 123,81	\$ 61,60	\$ 123,31	\$ 123,44	\$ 123,56	\$ 185,53	\$ 123,81	\$ 123,93	\$ 124,06	\$ 186,27	\$ 124,30	\$ 124,43

Ingreso por ventas	\$ 139,21	\$ 92,42	\$ 154,17	\$ 154,33	\$ 169,94	\$ 216,48	\$ 154,79	\$ 154,95	\$ 170,62	\$ 217,34	\$ 155,41	\$ 155,57
--------------------	-----------	----------	-----------	-----------	-----------	-----------	-----------	-----------	-----------	-----------	-----------	-----------

Fuente: Basado en los datos brindados por Dorys Romero propietaria de Almacén “El Resorte”, Abad (2021).

Auxiliar de ventas a crédito Llanta General 600-14												
2023	Enero	Febrero	Marzo	Abril	Mayo	Junio	Julio	Agosto	Septiembre	Octubre	Noviembre	Diciembre
Ventas a crédito	\$ 61,60	\$ 123,31	\$ 123,44	\$ 123,56	\$ 185,53	\$ 123,81	\$ 123,93	\$ 124,06	\$ 186,27	\$ 124,30	\$ 124,43	\$ 124,55
Cobros	\$ 123,81	\$ 61,60	\$ 123,31	\$ 123,44	\$ 123,56	\$ 185,53	\$ 123,81	\$ 123,93	\$ 124,06	\$ 186,27	\$ 124,30	\$ 124,43
Saldo	\$ 61,60	\$ 123,31	\$ 123,44	\$ 123,56	\$ 185,53	\$ 123,81	\$ 123,93	\$ 124,06	\$ 186,27	\$ 124,30	\$ 124,43	\$ 124,55

Fuente: Basado en los datos brindados por Dorys Romero propietaria de Almacén “El Resorte”, Abad (2021).

Presupuesto de ventas Llanta General 600-14												
2024	Enero	Febrero	Marzo	Abril	Mayo	Junio	Julio	Agosto	Septiembre	Octubre	Noviembre	Diciembre
Unidades a vender	1	2	2	2	2	2	2	2	2	2	2	2
Precio de venta	\$ 77,46	\$ 77,53	\$ 77,61	\$ 77,69	\$ 77,77	\$ 77,85	\$ 77,92	\$ 78,00	\$ 78,08	\$ 78,16	\$ 78,24	\$ 78,31
Venta en \$	\$ 77,46	\$ 155,07	\$ 155,22	\$ 155,38	\$ 155,53	\$ 155,69	\$ 155,85	\$ 156,00	\$ 156,16	\$ 156,31	\$ 156,47	\$ 156,63
Ventas a crédito	\$ 61,97	\$ 124,06	\$ 124,18	\$ 124,30	\$ 124,43	\$ 124,55	\$ 124,68	\$ 124,80	\$ 124,93	\$ 125,05	\$ 125,18	\$ 125,30
Ventas al contado	\$ 15,49	\$ 31,01	\$ 31,04	\$ 31,08	\$ 31,11	\$ 31,14	\$ 31,17	\$ 31,20	\$ 31,23	\$ 31,26	\$ 31,29	\$ 31,33
(+) Cobros	\$ 123,81	\$ 61,97	\$ 124,06	\$ 124,18	\$ 124,30	\$ 124,43	\$ 124,55	\$ 124,68	\$ 124,80	\$ 124,93	\$ 125,05	\$ 125,18
Ingreso por ventas	\$ 139,30	\$ 92,98	\$ 155,10	\$ 155,26	\$ 155,41	\$ 155,57	\$ 155,72	\$ 155,88	\$ 156,03	\$ 156,19	\$ 156,35	\$ 156,50

Fuente: Basado en los datos brindados por Dorys Romero propietaria de Almacén “El Resorte”, Abad (2021).

Auxiliar de ventas a crédito Llanta General 600-14												
2024	Enero	Febrero	Marzo	Abril	Mayo	Junio	Julio	Agosto	Septiembre	Octubre	Noviembre	Diciembre
Ventas a crédito	\$ 61,97	\$ 124,06	\$ 124,18	\$ 124,30	\$ 124,43	\$ 124,55	\$ 124,68	\$ 124,80	\$ 124,93	\$ 125,05	\$ 125,18	\$ 125,30
Cobros	\$ 123,81	\$ 61,97	\$ 124,06	\$ 124,18	\$ 124,30	\$ 124,43	\$ 124,55	\$ 124,68	\$ 124,80	\$ 124,93	\$ 125,05	\$ 125,18
Saldo	\$ 61,97	\$ 124,06	\$ 124,18	\$ 124,30	\$ 124,43	\$ 124,55	\$ 124,68	\$ 124,80	\$ 124,93	\$ 125,05	\$ 125,18	\$ 125,30

Fuente: Basado en los datos brindados por Dorys Romero propietaria de Almacén “El Resorte”, Abad (2021).

Presupuesto de ventas Llanta General 600-14												
2025	Enero	Febrero	Marzo	Abril	Mayo	Junio	Julio	Agosto	Septiembre	Octubre	Noviembre	Diciembre
Unidades a vender	1	2	2	2	2	2	2	2	2	2	2	2
Precio de venta	\$ 77,92	\$ 78,00	\$ 78,08	\$ 78,16	\$ 78,24	\$ 78,31	\$ 78,39	\$ 78,47	\$ 78,55	\$ 78,63	\$ 78,71	\$ 78,78
Venta en \$	\$ 77,92	\$ 156,00	\$ 156,16	\$ 156,31	\$ 156,47	\$ 156,63	\$ 156,78	\$ 156,94	\$ 157,10	\$ 157,25	\$ 157,41	\$ 157,57
Ventas a crédito	\$ 62,34	\$ 124,80	\$ 124,93	\$ 125,05	\$ 125,18	\$ 125,30	\$ 125,43	\$ 125,55	\$ 125,68	\$ 125,80	\$ 125,93	\$ 126,06
Ventas al contado	\$ 15,58	\$ 31,20	\$ 31,23	\$ 31,26	\$ 31,29	\$ 31,33	\$ 31,36	\$ 31,39	\$ 31,42	\$ 31,45	\$ 31,48	\$ 31,51
(+) Cobros	\$ 125,30	\$ 62,34	\$ 124,80	\$ 124,93	\$ 125,05	\$ 125,18	\$ 125,30	\$ 125,43	\$ 125,55	\$ 125,68	\$ 125,80	\$ 125,93
Ingreso por ventas	\$ 140,89	\$ 93,54	\$ 156,03	\$ 156,19	\$ 156,35	\$ 156,50	\$ 156,66	\$ 156,81	\$ 156,97	\$ 157,13	\$ 157,29	\$ 157,44

Fuente: Basado en los datos brindados por Dorys Romero propietaria de Almacén “El Resorte”, Abad (2021).

Auxiliar de ventas a crédito Llanta General 600-14												
2025	Enero	Febrero	Marzo	Abril	Mayo	Junio	Julio	Agosto	Septiembre	Octubre	Noviembre	Diciembre
Ventas a crédito	\$ 62,34	\$ 124,80	\$ 124,93	\$ 125,05	\$ 125,18	\$ 125,30	\$ 125,43	\$ 125,55	\$ 125,68	\$ 125,80	\$ 125,93	\$ 126,06
Cobros	\$ 125,30	\$ 62,34	\$ 124,80	\$ 124,93	\$ 125,05	\$ 125,18	\$ 125,30	\$ 125,43	\$ 125,55	\$ 125,68	\$ 125,80	\$ 125,93
Saldo	\$ 62,34	\$ 124,80	\$ 124,93	\$ 125,05	\$ 125,18	\$ 125,30	\$ 125,43	\$ 125,55	\$ 125,68	\$ 125,80	\$ 125,93	\$ 126,06

Fuente: Basado en los datos brindados por Dorys Romero propietaria de Almacén “El Resorte”, Abad (2021).

Presupuesto de ventas Llanta General 600-14							
2026	Enero	Febrero	Marzo	Abril	Mayo	Junio	
Unidades a vender	1	2	2	2	2	2	
Precio de venta	\$ 78,86	\$ 78,94	\$ 79,02	\$ 79,10	\$ 79,18	\$ 79,26	
Venta en \$	\$ 78,86	\$ 157,88	\$ 158,04	\$ 158,20	\$ 158,36	\$ 158,52	
Ventas a crédito	\$ 63,09	\$ 126,31	\$ 126,43	\$ 126,56	\$ 126,69	\$ 126,81	
Ventas al contado	\$ 15,77	\$ 31,58	\$ 31,61	\$ 31,64	\$ 31,67	\$ 31,70	
(+) Cobros	\$ 126,06	\$ 63,09	\$ 126,31	\$ 126,43	\$ 126,56	\$ 126,69	
Ingreso por ventas	\$ 141,83	\$ 94,67	\$ 157,92	\$ 158,07	\$ 158,23	\$ 158,39	

Fuente: Basado en los datos brindados por Dorys Romero propietaria de Almacén “El Resorte”, Abad (2021).

Auxiliar de ventas a crédito Llanta General 600-14						
2026	Julio	Agosto	Septiembre	Octubre	Noviembre	Diciembre
Ventas a crédito	\$ 63,09	\$ 126,31	\$ 126,43	\$ 126,56	\$ 126,69	\$ 126,81
Cobros	\$ 126,06	\$ 63,09	\$ 126,31	\$ 126,43	\$ 126,56	\$ 126,69
Saldo	\$ 63,09	\$ 126,31	\$ 126,43	\$ 126,56	\$ 126,69	\$ 126,81

Fuente: Basado en los datos brindados por Dorys Romero propietaria de Almacén “El Resorte”, Abad (2021).

Presupuesto de ventas Llanta General 205-75-15						
2021	Julio	Agosto	Septiembre	Octubre	Noviembre	Diciembre
Unidades a vender	6	5	4	5	5	4
Precio de venta	\$ 94,09	\$ 94,19	\$ 94,28	\$ 94,38	\$ 94,47	\$ 94,57
Venta en \$	\$ 564,56	\$ 470,94	\$ 377,13	\$ 471,88	\$ 472,35	\$ 378,26
Ventas a crédito	\$ 451,65	\$ 376,75	\$ 301,70	\$ 377,51	\$ 377,88	\$ 302,61
Ventas al contado	\$ 112,91	\$ 94,19	\$ 75,43	\$ 94,38	\$ 94,47	\$ 75,65
(+) Cobros	\$ 376,00	\$ 451,65	\$ 376,75	\$ 301,70	\$ 377,51	\$ 377,88
Ingreso por ventas	\$ 488,91	\$ 545,84	\$ 452,18	\$ 396,08	\$ 471,98	\$ 453,54

Fuente: Basado en los datos brindados por Dorys Romero propietaria de Almacén “El Resorte”, Abad (2021).

Auxiliar de ventas a crédito Llanta General 205-75-15						
2021	Julio	Agosto	Septiembre	Octubre	Noviembre	Diciembre
Ventas a crédito	\$ 451,65	\$ 376,75	\$ 301,70	\$ 377,51	\$ 377,88	\$ 302,61
Cobros	\$ 376,00	\$ 451,65	\$ 376,75	\$ 301,70	\$ 377,51	\$ 377,88
Saldo	\$ 451,65	\$ 376,75	\$ 301,70	\$ 377,51	\$ 377,88	\$ 302,61

Fuente: Basado en los datos brindados por Dorys Romero propietaria de Almacén “El Resorte”, Abad (2021).

Presupuesto de ventas Llanta General 205-75-15												
2022	Enero	Febrero	Marzo	Abril	Mayo	Junio	Julio	Agosto	Septiembre	Octubre	Noviembre	Diciembre
Unidades a vender	4	6	5	4	7	5	6	6	4	5	5	5
Precio de venta	\$ 94,66	\$ 94,75	\$ 94,85	\$ 94,94	\$ 95,04	\$ 95,13	\$ 95,23	\$ 95,32	\$ 95,42	\$ 95,52	\$ 95,61	\$ 95,71
Venta en \$	\$ 378,64	\$ 568,53	\$ 474,25	\$ 379,78	\$ 665,27	\$ 475,67	\$ 571,38	\$ 571,95	\$ 381,68	\$ 477,58	\$ 478,05	\$ 478,53
Ventas a crédito	\$ 302,91	\$ 454,82	\$ 379,40	\$ 303,82	\$ 532,22	\$ 380,54	\$ 457,10	\$ 457,56	\$ 305,34	\$ 382,06	\$ 382,44	\$ 382,83
Ventas al contado	\$ 75,73	\$ 113,71	\$ 94,85	\$ 75,96	\$ 133,05	\$ 95,13	\$ 114,28	\$ 114,39	\$ 76,34	\$ 95,52	\$ 95,61	\$ 95,71

(+) Cobros	\$ 302,61	\$ 302,91	\$ 454,82	\$ 379,40	\$ 303,82	\$ 532,22	\$ 380,54	\$ 457,10	\$ 457,56	\$ 305,34	\$ 382,06	\$ 382,44
Ingreso por ventas	\$ 378,34	\$ 416,62	\$ 549,67	\$ 455,35	\$ 436,88	\$ 627,35	\$ 494,81	\$ 571,49	\$ 533,89	\$ 400,86	\$ 477,67	\$ 478,15

Fuente: Basado en los datos brindados por Dorys Romero propietaria de Almacén “El Resorte”, Abad (2021).

Auxiliar de ventas a crédito Llanta General 205-75-15												
2022	Enero	Febrero	Marzo	Abril	Mayo	Junio	Julio	Agosto	Septiembre	Octubre	Noviembre	Diciembre
Ventas a crédito	\$ 302,91	\$ 454,82	\$ 379,40	\$ 303,82	\$ 532,22	\$ 380,54	\$ 457,10	\$ 457,56	\$ 305,34	\$ 382,06	\$ 382,44	\$ 382,83
Cobros	\$ 302,61	\$ 302,91	\$ 454,82	\$ 379,40	\$ 303,82	\$ 532,22	\$ 380,54	\$ 457,10	\$ 457,56	\$ 305,34	\$ 382,06	\$ 382,44
Saldo	\$ 302,91	\$ 454,82	\$ 379,40	\$ 303,82	\$ 532,22	\$ 380,54	\$ 457,10	\$ 457,56	\$ 305,34	\$ 382,06	\$ 382,44	\$ 382,83

Fuente: Basado en los datos brindados por Dorys Romero propietaria de Almacén “El Resorte”, Abad (2021).

Presupuesto de ventas Llanta General 205-75-15												
2023	Enero	Febrero	Marzo	Abril	Mayo	Junio	Julio	Agosto	Septiembre	Octubre	Noviembre	Diciembre
Unidades a vender	5	6	6	4	7	6	6	6	4	5	5	5
Precio de venta	\$ 95,23	\$ 95,32	\$ 95,42	\$ 95,52	\$ 95,61	\$ 95,71	\$ 95,80	\$ 95,90	\$ 95,99	\$ 96,09	\$ 96,19	\$ 96,28
Venta en \$	\$ 476,15	\$ 571,95	\$ 572,52	\$ 382,06	\$ 669,28	\$ 574,24	\$ 574,81	\$ 575,39	\$ 383,98	\$ 480,45	\$ 480,93	\$ 481,41
Ventas a crédito	\$ 380,92	\$ 457,56	\$ 458,02	\$ 305,65	\$ 535,42	\$ 459,39	\$ 459,85	\$ 460,31	\$ 307,18	\$ 384,36	\$ 384,74	\$ 385,13
Ventas al contado	\$ 95,23	\$ 114,39	\$ 114,50	\$ 76,41	\$ 133,86	\$ 114,85	\$ 114,96	\$ 115,08	\$ 76,80	\$ 96,09	\$ 96,19	\$ 96,28
(+) Cobros	\$ 382,83	\$ 380,92	\$ 457,56	\$ 458,02	\$ 305,65	\$ 535,42	\$ 459,39	\$ 459,85	\$ 460,31	\$ 307,18	\$ 384,36	\$ 384,74
Ingreso por ventas	\$ 478,06	\$ 495,31	\$ 572,06	\$ 534,43	\$ 439,50	\$ 650,27	\$ 574,35	\$ 574,93	\$ 537,11	\$ 403,27	\$ 480,55	\$ 481,03

Fuente: Basado en los datos brindados por Dorys Romero propietaria de Almacén “El Resorte”, Abad (2021).

Auxiliar de ventas a crédito Llanta General 205-75-15												
2023	Enero	Febrero	Marzo	Abril	Mayo	Junio	Julio	Agosto	Septiembre	Octubre	Noviembre	Diciembre
Ventas a crédito	\$ 380,92	\$ 457,56	\$ 458,02	\$ 305,65	\$ 535,42	\$ 459,39	\$ 459,85	\$ 460,31	\$ 307,18	\$ 384,36	\$ 384,74	\$ 385,13
Cobros	\$ 382,83	\$ 380,92	\$ 457,56	\$ 458,02	\$ 305,65	\$ 535,42	\$ 459,39	\$ 459,85	\$ 460,31	\$ 307,18	\$ 384,36	\$ 384,74
Saldo	\$ 380,92	\$ 457,56	\$ 458,02	\$ 305,65	\$ 535,42	\$ 459,39	\$ 459,85	\$ 460,31	\$ 307,18	\$ 384,36	\$ 384,74	\$ 385,13

Fuente: Basado en los datos brindados por Dorys Romero propietaria de Almacén “El Resorte”, Abad (2021).

Presupuesto de ventas Llanta General 205-75-15												
2024	Enero	Febrero	Marzo	Abril	Mayo	Junio	Julio	Agosto	Septiembre	Octubre	Noviembre	Diciembre
Unidades a vender	5	6	6	5	7	6	6	6	4	5	5	5
Precio de venta	\$ 95,80	\$ 95,90	\$ 95,99	\$ 96,09	\$ 96,19	\$ 96,28	\$ 96,38	\$ 96,47	\$ 96,57	\$ 96,67	\$ 96,76	\$ 96,86
Venta en \$	\$ 479,01	\$ 575,39	\$ 575,96	\$ 480,45	\$ 673,30	\$ 577,69	\$ 578,27	\$ 578,85	\$ 386,29	\$ 483,34	\$ 483,82	\$ 484,31
Ventas a crédito	\$ 383,21	\$ 460,31	\$ 460,77	\$ 384,36	\$ 538,64	\$ 462,15	\$ 462,62	\$ 463,08	\$ 309,03	\$ 386,67	\$ 387,06	\$ 387,45
Ventas al contado	\$ 95,80	\$ 115,08	\$ 115,19	\$ 96,09	\$ 134,66	\$ 115,54	\$ 115,65	\$ 115,77	\$ 77,26	\$ 96,67	\$ 96,76	\$ 96,86
(+) Cobros	\$ 459,39	\$ 383,21	\$ 460,31	\$ 460,77	\$ 384,36	\$ 538,64	\$ 462,15	\$ 462,62	\$ 463,08	\$ 309,03	\$ 386,67	\$ 387,06
Ingreso por ventas	\$ 555,19	\$ 498,29	\$ 575,50	\$ 556,86	\$ 519,02	\$ 654,18	\$ 577,81	\$ 578,39	\$ 540,34	\$ 405,70	\$ 483,44	\$ 483,92

Fuente: Basado en los datos brindados por Dorys Romero propietaria de Almacén “El Resorte”, Abad (2021).

Auxiliar de ventas a crédito Llanta General 205-75-15												
2024	Enero	Febrero	Marzo	Abril	Mayo	Junio	Julio	Agosto	Septiembre	Octubre	Noviembre	Diciembre
Ventas a crédito	\$ 383,21	\$ 460,31	\$ 460,77	\$ 384,36	\$ 538,64	\$ 462,15	\$ 462,62	\$ 463,08	\$ 309,03	\$ 386,67	\$ 387,06	\$ 387,45
Cobros	\$ 459,39	\$ 383,21	\$ 460,31	\$ 460,77	\$ 384,36	\$ 538,64	\$ 462,15	\$ 462,62	\$ 463,08	\$ 309,03	\$ 386,67	\$ 387,06
Saldo	\$ 383,21	\$ 460,31	\$ 460,77	\$ 384,36	\$ 538,64	\$ 462,15	\$ 462,62	\$ 463,08	\$ 309,03	\$ 386,67	\$ 387,06	\$ 387,45

Fuente: Basado en los datos brindados por Dorys Romero propietaria de Almacén “El Resorte”, Abad (2021).

Presupuesto de ventas Llanta General 205-75-15												
2025	Enero	Febrero	Marzo	Abril	Mayo	Junio	Julio	Agosto	Septiembre	Octubre	Noviembre	Diciembre
Unidades a vender	5	6	6	5	8	6	7	7	5	6	5	5
Precio de venta	\$ 96,38	\$ 96,47	\$ 96,57	\$ 96,67	\$ 96,76	\$ 96,86	\$ 96,96	\$ 97,06	\$ 97,15	\$ 97,25	\$ 97,35	\$ 97,44
Venta en \$	\$ 481,89	\$ 578,85	\$ 579,43	\$ 483,34	\$ 774,12	\$ 581,17	\$ 678,71	\$ 679,39	\$ 485,76	\$ 583,50	\$ 486,73	\$ 487,22
Ventas a crédito	\$ 385,51	\$ 463,08	\$ 463,54	\$ 386,67	\$ 619,29	\$ 464,93	\$ 542,97	\$ 543,51	\$ 388,61	\$ 466,80	\$ 389,39	\$ 389,78
Ventas al contado	\$ 96,38	\$ 115,77	\$ 115,89	\$ 96,67	\$ 154,82	\$ 116,23	\$ 135,74	\$ 135,88	\$ 97,15	\$ 116,70	\$ 97,35	\$ 97,44
(+) Cobros	\$ 387,45	\$ 385,51	\$ 463,08	\$ 463,54	\$ 386,67	\$ 619,29	\$ 464,93	\$ 542,97	\$ 543,51	\$ 388,61	\$ 466,80	\$ 389,39
Ingreso por ventas	\$ 483,82	\$ 501,28	\$ 578,96	\$ 560,21	\$ 541,49	\$ 735,53	\$ 600,68	\$ 678,84	\$ 640,66	\$ 505,31	\$ 564,14	\$ 486,83

Fuente: Basado en los datos brindados por Dorys Romero propietaria de Almacén “El Resorte”, Abad (2021).

Auxiliar de ventas a crédito Llanta General 205-75-15

2025	Enero	Febrero	Marzo	Abril	Mayo	Junio	Julio	Agosto	Septiembre	Octubre	Noviembre	Diciembre
Ventas a crédito	\$ 385,51	\$ 463,08	\$ 463,54	\$ 386,67	\$ 619,29	\$ 464,93	\$ 542,97	\$ 543,51	\$ 388,61	\$ 466,80	\$ 389,39	\$ 389,78
Cobros	\$ 387,45	\$ 385,51	\$ 463,08	\$ 463,54	\$ 386,67	\$ 619,29	\$ 464,93	\$ 542,97	\$ 543,51	\$ 388,61	\$ 466,80	\$ 389,39
Saldo	\$ 385,51	\$ 463,08	\$ 463,54	\$ 386,67	\$ 619,29	\$ 464,93	\$ 542,97	\$ 543,51	\$ 388,61	\$ 466,80	\$ 389,39	\$ 389,78

Fuente: Basado en los datos brindados por Dorys Romero propietaria de Almacén “El Resorte”, Abad (2021).

Presupuesto de ventas Llanta General 205-75-15							
2026	Enero	Febrero	Marzo	Abril	Mayo	Junio	
Unidades a vender	5	7	6	5	8	7	
Precio de venta	\$ 97,54	\$ 97,64	\$ 97,74	\$ 97,83	\$ 97,93	\$ 98,03	
Venta en \$	\$ 487,71	\$ 683,47	\$ 586,42	\$ 489,17	\$ 783,46	\$ 686,21	
Ventas a crédito	\$ 390,17	\$ 546,78	\$ 469,14	\$ 391,34	\$ 626,77	\$ 548,97	
Ventas al contado	\$ 97,54	\$ 136,69	\$ 117,28	\$ 97,83	\$ 156,69	\$ 137,24	
(+) Cobros	\$ 389,78	\$ 390,17	\$ 546,78	\$ 469,14	\$ 391,34	\$ 626,77	
Ingreso por ventas	\$ 487,32	\$ 526,86	\$ 664,06	\$ 566,97	\$ 548,03	\$ 764,01	

Fuente: Basado en los datos brindados por Dorys Romero propietaria de Almacén “El Resorte”, Abad (2021).

Auxiliar de ventas a crédito Llanta General 205-75-15						
2026	Julio	Agosto	Septiembre	Octubre	Noviembre	Diciembre
Ventas a crédito	\$ 390,17	\$ 546,78	\$ 469,14	\$ 391,34	\$ 626,77	\$ 548,97
Cobros	\$ 389,78	\$ 390,17	\$ 546,78	\$ 469,14	\$ 391,34	\$ 626,77
Saldo	\$ 390,17	\$ 546,78	\$ 469,14	\$ 391,34	\$ 626,77	\$ 548,97

Fuente: Basado en los datos brindados por Dorys Romero propietaria de Almacén “El Resorte”, Abad (2021).

Presupuesto de ventas Llanta General 215-75-15						
2021	Julio	Agosto	Septiembre	Octubre	Noviembre	Diciembre
Unidades a vender	11	11	11	11	11	12
Precio de venta	\$ 102,10	\$ 102,20	\$ 102,31	\$ 102,41	\$ 102,51	\$ 102,61
Venta en \$	\$1.123,12	\$1.124,25	\$1.125,37	\$1.126,49	\$1.127,62	\$1.231,36

Ventas a crédito	\$ 898,50	\$ 899,40	\$ 900,30	\$ 901,20	\$ 902,10	\$ 985,09
Ventas al contado	\$ 224,62	\$ 224,85	\$ 225,07	\$ 225,30	\$ 225,52	\$ 246,27
(+) Cobros	\$ 897,60	\$ 898,50	\$ 899,40	\$ 900,30	\$ 901,20	\$ 902,10
Ingreso por ventas	\$1.122,22	\$1.123,35	\$1.124,47	\$1.125,59	\$1.126,72	\$1.148,37

Fuente: Basado en los datos brindados por Dorys Romero propietaria de Almacén “El Resorte”, Abad (2021).

Auxiliar de ventas a crédito Llanta General 215-75-15						
2021	Julio	Agosto	Septiembre	Octubre	Noviembre	Diciembre
Ventas a crédito	\$ 898,50	\$ 899,40	\$ 900,30	\$ 901,20	\$ 902,10	\$ 985,09
Cobros	\$ 897,60	\$ 898,50	\$ 899,40	\$ 900,30	\$ 901,20	\$ 902,10
Saldo	\$ 898,50	\$ 899,40	\$ 900,30	\$ 901,20	\$ 902,10	\$ 985,09

Fuente: Basado en los datos brindados por Dorys Romero propietaria de Almacén “El Resorte”, Abad (2021).

Presupuesto de ventas Llanta General 215-75-15												
2022	Enero	Febrero	Marzo	Abril	Mayo	Junio	Julio	Agosto	Septiembre	Octubre	Noviembre	Diciembre
Unidades a vender	11	11	12	10	10	11	11	10	11	11	10	11
Precio de venta	\$ 102,72	\$ 102,82	\$ 102,92	\$ 103,02	\$ 103,13	\$ 103,23	\$ 103,33	\$ 103,44	\$ 103,54	\$ 103,64	\$ 103,75	\$ 103,85
Venta en \$	\$1.129,88	\$1.131,01	\$1.235,06	\$1.030,25	\$1.031,28	\$1.135,54	\$1.136,67	\$1.034,37	\$1.138,95	\$1.140,09	\$1.037,48	\$1.142,37
Ventas a crédito	\$ 903,90	\$ 904,81	\$ 988,05	\$ 824,20	\$ 825,02	\$ 908,43	\$ 909,34	\$ 827,50	\$ 911,16	\$ 912,07	\$ 829,98	\$ 913,89
Ventas al contado	\$ 225,98	\$ 226,20	\$ 247,01	\$ 206,05	\$ 206,26	\$ 227,11	\$ 227,33	\$ 206,87	\$ 227,79	\$ 228,02	\$ 207,50	\$ 228,47
(+) Cobros	\$ 985,09	\$ 903,90	\$ 904,81	\$ 988,05	\$ 824,20	\$ 825,02	\$ 908,43	\$ 909,34	\$ 827,50	\$ 911,16	\$ 912,07	\$ 829,98
Ingreso por ventas	\$1.211,07	\$1.130,10	\$1.151,82	\$1.194,10	\$1.030,45	\$1.052,13	\$1.135,77	\$1.116,21	\$1.055,29	\$1.139,18	\$1.119,57	\$1.058,46

Fuente: Basado en los datos brindados por Dorys Romero propietaria de Almacén “El Resorte”, Abad (2021).

Auxiliar de ventas a crédito Llanta General 215-75-15												
2022	Enero	Febrero	Marzo	Abril	Mayo	Junio	Julio	Agosto	Septiembre	Octubre	Noviembre	Diciembre
Ventas a crédito	\$ 903,90	\$ 904,81	\$ 988,05	\$ 824,20	\$ 825,02	\$ 908,43	\$ 909,34	\$ 827,50	\$ 911,16	\$ 912,07	\$ 829,98	\$ 913,89
Cobros	\$ 985,09	\$ 903,90	\$ 904,81	\$ 988,05	\$ 824,20	\$ 825,02	\$ 908,43	\$ 909,34	\$ 827,50	\$ 911,16	\$ 912,07	\$ 829,98
Saldo	\$ 903,90	\$ 904,81	\$ 988,05	\$ 824,20	\$ 825,02	\$ 908,43	\$ 909,34	\$ 827,50	\$ 911,16	\$ 912,07	\$ 829,98	\$ 913,89

Fuente: Basado en los datos brindados por Dorys Romero propietaria de Almacén “El Resorte”, Abad (2021).

Presupuesto de ventas Llanta General 215-75-15												
2023	Enero	Febrero	Marzo	Abril	Mayo	Junio	Julio	Agosto	Septiembre	Octubre	Noviembre	Diciembre
Unidades a vender	10	10	12	10	10	10	10	10	10	10	10	11
Precio de venta	\$ 103,33	\$ 103,44	\$ 103,54	\$ 103,64	\$ 103,75	\$ 103,85	\$ 103,96	\$ 104,06	\$ 104,16	\$ 104,27	\$ 104,37	\$ 104,48
Venta en \$	\$1.033,34	\$1.034,37	\$1.242,49	\$1.036,44	\$1.037,48	\$1.038,52	\$1.039,56	\$1.040,59	\$1.041,64	\$1.042,68	\$1.043,72	\$1.149,24
Ventas a crédito	\$ 826,67	\$ 827,50	\$ 993,99	\$ 829,15	\$ 829,98	\$ 830,81	\$ 831,64	\$ 832,48	\$ 833,31	\$ 834,14	\$ 834,98	\$ 919,39
Ventas al contado	\$ 206,67	\$ 206,87	\$ 248,50	\$ 207,29	\$ 207,50	\$ 207,70	\$ 207,91	\$ 208,12	\$ 208,33	\$ 208,54	\$ 208,74	\$ 229,85
(+) Cobros	\$ 913,89	\$ 826,67	\$ 827,50	\$ 993,99	\$ 829,15	\$ 829,98	\$ 830,81	\$ 831,64	\$ 832,48	\$ 833,31	\$ 834,14	\$ 834,98
Ingreso por ventas	\$1.120,56	\$1.033,55	\$1.076,00	\$1.201,28	\$1.036,65	\$1.037,69	\$1.038,72	\$1.039,76	\$1.040,80	\$1.041,84	\$1.042,89	\$1.064,82

Fuente: Basado en los datos brindados por Dorys Romero propietaria de Almacén “El Resorte”, Abad (2021).

Auxiliar de ventas a crédito Llanta General 215-75-15												
2023	Enero	Febrero	Marzo	Abril	Mayo	Junio	Julio	Agosto	Septiembre	Octubre	Noviembre	Diciembre
Ventas a crédito	\$ 826,67	\$ 827,50	\$ 993,99	\$ 829,15	\$ 829,98	\$ 830,81	\$ 831,64	\$ 832,48	\$ 833,31	\$ 834,14	\$ 834,98	\$ 919,39
Cobros	\$ 913,89	\$ 826,67	\$ 827,50	\$ 993,99	\$ 829,15	\$ 829,98	\$ 830,81	\$ 831,64	\$ 832,48	\$ 833,31	\$ 834,14	\$ 834,98
Saldo	\$ 826,67	\$ 827,50	\$ 993,99	\$ 829,15	\$ 829,98	\$ 830,81	\$ 831,64	\$ 832,48	\$ 833,31	\$ 834,14	\$ 834,98	\$ 919,39

Fuente: Basado en los datos brindados por Dorys Romero propietaria de Almacén “El Resorte”, Abad (2021).

Presupuesto de ventas Llanta General 215-75-15												
2024	Enero	Febrero	Marzo	Abril	Mayo	Junio	Julio	Agosto	Septiembre	Octubre	Noviembre	Diciembre
Unidades a vender	10	10	11	9	9	10	10	9	10	10	9	10
Precio de venta	\$ 103,96	\$ 104,06	\$ 104,16	\$ 104,27	\$ 104,37	\$ 104,48	\$ 104,58	\$ 104,69	\$ 104,79	\$ 104,89	\$ 105,00	\$ 105,10
Venta en \$	\$1.039,56	\$1.040,59	\$1.145,80	\$ 938,41	\$ 939,35	\$1.044,76	\$1.045,81	\$ 942,17	\$1.047,90	\$1.048,95	\$ 945,00	\$1.051,05
Ventas a crédito	\$ 831,64	\$ 832,48	\$ 916,64	\$ 750,73	\$ 751,48	\$ 835,81	\$ 836,65	\$ 753,74	\$ 838,32	\$ 839,16	\$ 756,00	\$ 840,84
Ventas al contado	\$ 207,91	\$ 208,12	\$ 229,16	\$ 187,68	\$ 187,87	\$ 208,95	\$ 209,16	\$ 188,43	\$ 209,58	\$ 209,79	\$ 189,00	\$ 210,21
(+) Cobros	\$ 830,81	\$ 831,64	\$ 832,48	\$ 916,64	\$ 750,73	\$ 751,48	\$ 835,81	\$ 836,65	\$ 753,74	\$ 838,32	\$ 839,16	\$ 756,00
Ingreso por ventas	\$1.038,72	\$1.039,76	\$1.061,64	\$1.104,32	\$ 938,60	\$ 960,43	\$1.044,97	\$1.025,08	\$ 963,32	\$1.048,11	\$1.028,16	\$ 966,21

Fuente: Basado en los datos brindados por Dorys Romero propietaria de Almacén “El Resorte”, Abad (2021).

Auxiliar de ventas a crédito Llanta General 215-75-15												
2024	Enero	Febrero	Marzo	Abril	Mayo	Junio	Julio	Agosto	Septiembre	Octubre	Noviembre	Diciembre
Ventas a crédito	\$ 831,64	\$ 832,48	\$ 916,64	\$ 750,73	\$ 751,48	\$ 835,81	\$ 836,65	\$ 753,74	\$ 838,32	\$ 839,16	\$ 756,00	\$ 840,84
Cobros	\$ 830,81	\$ 831,64	\$ 832,48	\$ 916,64	\$ 750,73	\$ 751,48	\$ 835,81	\$ 836,65	\$ 753,74	\$ 838,32	\$ 839,16	\$ 756,00
Saldo	\$ 831,64	\$ 832,48	\$ 916,64	\$ 750,73	\$ 751,48	\$ 835,81	\$ 836,65	\$ 753,74	\$ 838,32	\$ 839,16	\$ 756,00	\$ 840,84

Fuente: Basado en los datos brindados por Dorys Romero propietaria de Almacén “El Resorte”, Abad (2021).

Presupuesto de ventas Llanta General 215-75-15												
2025	Enero	Febrero	Marzo	Abril	Mayo	Junio	Julio	Agosto	Septiembre	Octubre	Noviembre	Diciembre
Unidades a vender	10	9	11	9	9	9	9	9	9	9	9	10
Precio de venta	\$ 104,58	\$ 104,69	\$ 104,79	\$ 104,89	\$ 105,00	\$ 105,10	\$ 105,21	\$ 105,32	\$ 105,42	\$ 105,53	\$ 105,63	\$ 105,74
Venta en \$	\$1.045,81	\$ 942,17	\$1.152,69	\$ 944,05	\$ 945,00	\$ 945,94	\$ 946,89	\$ 947,84	\$ 948,78	\$ 949,73	\$ 950,68	\$1.057,37
Ventas a crédito	\$ 836,65	\$ 753,74	\$ 922,15	\$ 755,24	\$ 756,00	\$ 756,75	\$ 757,51	\$ 758,27	\$ 759,03	\$ 759,79	\$ 760,55	\$ 845,90
Ventas al contado	\$ 209,16	\$ 188,43	\$ 230,54	\$ 188,81	\$ 189,00	\$ 189,19	\$ 189,38	\$ 189,57	\$ 189,76	\$ 189,95	\$ 190,14	\$ 211,47
(+) Cobros	\$ 840,84	\$ 836,65	\$ 753,74	\$ 922,15	\$ 755,24	\$ 756,00	\$ 756,75	\$ 757,51	\$ 758,27	\$ 759,03	\$ 759,79	\$ 760,55
Ingreso por ventas	\$1.050,00	\$1.025,08	\$ 984,27	\$1.110,96	\$ 944,24	\$ 945,19	\$ 946,13	\$ 947,08	\$ 948,03	\$ 948,97	\$ 949,92	\$ 972,02

Fuente: Basado en los datos brindados por Dorys Romero propietaria de Almacén “El Resorte”, Abad (2021).

Auxiliar de ventas a crédito Llanta General 215-75-15												
2025	Enero	Febrero	Marzo	Abril	Mayo	Junio	Julio	Agosto	Septiembre	Octubre	Noviembre	Diciembre
Ventas a crédito	\$ 836,65	\$ 753,74	\$ 922,15	\$ 755,24	\$ 756,00	\$ 756,75	\$ 757,51	\$ 758,27	\$ 759,03	\$ 759,79	\$ 760,55	\$ 845,90
Cobros	\$ 840,84	\$ 836,65	\$ 753,74	\$ 922,15	\$ 755,24	\$ 756,00	\$ 756,75	\$ 757,51	\$ 758,27	\$ 759,03	\$ 759,79	\$ 760,55
Saldo	\$ 836,65	\$ 753,74	\$ 922,15	\$ 755,24	\$ 756,00	\$ 756,75	\$ 757,51	\$ 758,27	\$ 759,03	\$ 759,79	\$ 760,55	\$ 845,90

Fuente: Basado en los datos brindados por Dorys Romero propietaria de Almacén “El Resorte”, Abad (2021).

Presupuesto de ventas Llanta General 215-75-15						
2026	Enero	Febrero	Marzo	Abril	Mayo	Junio
Unidades a vender	9	9	10	8	8	9
Precio de venta	\$ 105,84	\$ 105,95	\$ 106,05	\$ 106,16	\$ 106,27	\$ 106,37
Venta en \$	\$ 952,58	\$ 953,54	\$1.060,55	\$ 849,28	\$ 850,13	\$ 957,36

Ventas a crédito	\$ 762,07	\$ 762,83	\$ 848,44	\$ 679,43	\$ 680,11	\$ 765,89
Ventas al contado	\$ 190,52	\$ 190,71	\$ 212,11	\$ 169,86	\$ 170,03	\$ 191,47
(+) Cobros	\$ 845,90	\$ 762,07	\$ 762,83	\$ 848,44	\$ 679,43	\$ 680,11
Ingreso por ventas	\$1.036,41	\$ 952,78	\$ 974,94	\$1.018,29	\$ 849,45	\$ 871,58

Fuente: Basado en los datos brindados por Dorys Romero propietaria de Almacén “El Resorte”, Abad (2021).

Auxiliar de ventas a crédito Llanta General 215-75-15						
2026	Julio	Agosto	Septiembre	Octubre	Noviembre	Diciembre
Ventas a crédito	\$ 762,07	\$ 762,83	\$ 848,44	\$ 679,43	\$ 680,11	\$ 765,89
Cobros	\$ 845,90	\$ 762,07	\$ 762,83	\$ 848,44	\$ 679,43	\$ 680,11
Saldo	\$ 762,07	\$ 762,83	\$ 848,44	\$ 679,43	\$ 680,11	\$ 765,89

Fuente: Basado en los datos brindados por Dorys Romero propietaria de Almacén “El Resorte”, Abad (2021).

Presupuesto de ventas Llanta General 225-70-15						
2021	Julio	Agosto	Septiembre	Octubre	Noviembre	Diciembre
Unidades a vender	17	16	15	16	15	15
Precio de venta	\$ 104,10	\$ 104,21	\$ 104,31	\$ 104,42	\$ 104,52	\$ 104,63
Venta en \$	\$1.769,77	\$1.667,33	\$1.564,68	\$1.670,67	\$1.567,82	\$1.569,38
Ventas a crédito	\$1.415,81	\$1.333,86	\$1.251,75	\$1.336,53	\$1.254,25	\$1.255,51
Ventas al contado	\$ 353,95	\$ 333,47	\$ 312,94	\$ 334,13	\$ 313,56	\$ 313,88
(+) Cobros	\$1.248,00	\$1.415,81	\$1.333,86	\$1.251,75	\$1.336,53	\$1.254,25
Ingreso por ventas	\$1.601,95	\$1.749,28	\$1.646,80	\$1.585,88	\$1.650,10	\$1.568,13

Fuente: Basado en los datos brindados por Dorys Romero propietaria de Almacén “El Resorte”, Abad (2021).

Auxiliar de ventas a crédito Llanta General 225-70-15						
2021	Julio	Agosto	Septiembre	Octubre	Noviembre	Diciembre
Ventas a crédito	\$1.415,81	\$1.333,86	\$1.251,75	\$1.336,53	\$1.254,25	\$1.255,51
Cobros	\$1.248,00	\$1.415,81	\$1.333,86	\$1.251,75	\$1.336,53	\$1.254,25

Saldo	\$1.415,81	\$1.333,86	\$1.251,75	\$1.336,53	\$1.254,25	\$1.255,51
-------	------------	------------	------------	------------	------------	------------

Fuente: Basado en los datos brindados por Dorys Romero propietaria de Almacén “El Resorte”, Abad (2021).

Presupuesto de ventas Llanta General 225-70-15												
2022	Enero	Febrero	Marzo	Abril	Mayo	Junio	Julio	Agosto	Septiembre	Octubre	Noviembre	Diciembre
	15	16	15	16	16	15	17	16	15	16	15	16
Unidades a vender												
Precio de venta	\$ 104,73	\$ 104,83	\$ 104,94	\$ 105,04	\$ 105,15	\$ 105,25	\$ 105,36	\$ 105,47	\$ 105,57	\$ 105,68	\$ 105,78	\$ 105,89
Venta en \$	\$1.570,95	\$1.677,36	\$1.574,10	\$1.680,72	\$1.682,40	\$1.578,82	\$1.791,12	\$1.687,45	\$1.583,56	\$1.690,82	\$1.586,73	\$1.694,21
Ventas a crédito	\$1.256,76	\$1.341,89	\$1.259,28	\$1.344,57	\$1.345,92	\$1.263,06	\$1.432,90	\$1.349,96	\$1.266,85	\$1.352,66	\$1.269,39	\$1.355,37
Ventas al contado	\$ 314,19	\$ 335,47	\$ 314,82	\$ 336,14	\$ 336,48	\$ 315,76	\$ 358,22	\$ 337,49	\$ 316,71	\$ 338,16	\$ 317,35	\$ 338,84
(+) Cobros	\$1.255,51	\$1.256,76	\$1.341,89	\$1.259,28	\$1.344,57	\$1.345,92	\$1.263,06	\$1.432,90	\$1.349,96	\$1.266,85	\$1.352,66	\$1.269,39
Ingreso por ventas	\$1.569,70	\$1.592,23	\$1.656,71	\$1.595,42	\$1.681,05	\$1.661,68	\$1.621,28	\$1.770,39	\$1.666,67	\$1.605,02	\$1.670,01	\$1.608,23

Fuente: Basado en los datos brindados por Dorys Romero propietaria de Almacén “El Resorte”, Abad (2021).

Auxiliar de ventas a crédito Llanta General 225-70-15												
2022	Enero	Febrero	Marzo	Abril	Mayo	Junio	Julio	Agosto	Septiembre	Octubre	Noviembre	Diciembre
Ventas a crédito	\$1.256,76	\$1.341,89	\$1.259,28	\$1.344,57	\$1.345,92	\$1.263,06	\$1.432,90	\$1.349,96	\$1.266,85	\$1.352,66	\$1.269,39	\$1.355,37
Cobros	\$1.255,51	\$1.256,76	\$1.341,89	\$1.259,28	\$1.344,57	\$1.345,92	\$1.263,06	\$1.432,90	\$1.349,96	\$1.266,85	\$1.352,66	\$1.269,39
Saldo	\$1.256,76	\$1.341,89	\$1.259,28	\$1.344,57	\$1.345,92	\$1.263,06	\$1.432,90	\$1.349,96	\$1.266,85	\$1.352,66	\$1.269,39	\$1.355,37

Fuente: Basado en los datos brindados por Dorys Romero propietaria de Almacén “El Resorte”, Abad (2021).

Presupuesto de ventas Llanta General 225-70-15												
2023	Enero	Febrero	Marzo	Abril	Mayo	Junio	Julio	Agosto	Septiembre	Octubre	Noviembre	Diciembre
	15	16	15	16	16	15	17	16	15	16	15	16
Unidades a vender												
Precio de venta	\$ 105,36	\$ 105,47	\$ 105,57	\$ 105,68	\$ 105,78	\$ 105,89	\$ 105,99	\$ 106,10	\$ 106,21	\$ 106,31	\$ 106,42	\$ 106,52
Venta en \$	\$1.580,40	\$1.687,45	\$1.583,56	\$1.690,82	\$1.692,52	\$1.588,32	\$1.801,90	\$1.697,60	\$1.593,09	\$1.700,99	\$1.596,28	\$1.704,40
Ventas a crédito	\$1.264,32	\$1.349,96	\$1.266,85	\$1.352,66	\$1.354,01	\$1.270,66	\$1.441,52	\$1.358,08	\$1.274,47	\$1.360,80	\$1.277,02	\$1.363,52
Ventas al contado	\$ 316,08	\$ 337,49	\$ 316,71	\$ 338,16	\$ 338,50	\$ 317,66	\$ 360,38	\$ 339,52	\$ 318,62	\$ 340,20	\$ 319,26	\$ 340,88
(+) Cobros	\$1.355,37	\$1.264,32	\$1.349,96	\$1.266,85	\$1.352,66	\$1.354,01	\$1.270,66	\$1.441,52	\$1.358,08	\$1.274,47	\$1.360,80	\$1.277,02
Ingreso por ventas	\$1.671,45	\$1.601,81	\$1.666,67	\$1.605,02	\$1.691,16	\$1.671,68	\$1.631,04	\$1.781,04	\$1.676,70	\$1.614,67	\$1.680,05	\$1.617,90

Fuente: Basado en los datos brindados por Dorys Romero propietaria de Almacén “El Resorte”, Abad (2021).

Auxiliar de ventas a crédito Llanta General 225-70-15												
2023	Enero	Febrero	Marzo	Abril	Mayo	Junio	Julio	Agosto	Septiembre	Octubre	Noviembre	Diciembre
Ventas a crédito	\$1.264,32	\$1.349,96	\$1.266,85	\$1.352,66	\$1.354,01	\$1.270,66	\$1.441,52	\$1.358,08	\$1.274,47	\$1.360,80	\$1.277,02	\$1.363,52
Cobros	\$1.355,37	\$1.264,32	\$1.349,96	\$1.266,85	\$1.352,66	\$1.354,01	\$1.270,66	\$1.441,52	\$1.358,08	\$1.274,47	\$1.360,80	\$1.277,02
Saldo	\$1.264,32	\$1.349,96	\$1.266,85	\$1.352,66	\$1.354,01	\$1.270,66	\$1.441,52	\$1.358,08	\$1.274,47	\$1.360,80	\$1.277,02	\$1.363,52

Fuente: Basado en los datos brindados por Dorys Romero propietaria de Almacén “El Resorte”, Abad (2021).

Presupuesto de ventas Llanta General 225-70-15												
2024	Enero	Febrero	Marzo	Abril	Mayo	Junio	Julio	Agosto	Septiembre	Octubre	Noviembre	Diciembre
Unidades a vender	15	16	15	16	16	15	17	16	15	16	15	16
Precio de venta	\$ 105,99	\$ 106,10	\$ 106,21	\$ 106,31	\$ 106,42	\$ 106,52	\$ 106,63	\$ 106,74	\$ 106,84	\$ 106,95	\$ 107,06	\$ 107,17
Venta en \$	\$1.589,91	\$1.697,60	\$1.593,09	\$1.700,99	\$1.702,70	\$1.597,87	\$1.812,73	\$1.707,81	\$1.602,67	\$1.711,23	\$1.605,88	\$1.714,65
Ventas a crédito	\$1.271,93	\$1.358,08	\$1.274,47	\$1.360,80	\$1.362,16	\$1.278,30	\$1.450,19	\$1.366,25	\$1.282,14	\$1.368,98	\$1.284,70	\$1.371,72
Ventas al contado	\$ 317,98	\$ 339,52	\$ 318,62	\$ 340,20	\$ 340,54	\$ 319,57	\$ 362,55	\$ 341,56	\$ 320,53	\$ 342,25	\$ 321,18	\$ 342,93
(+) Cobros	\$1.270,66	\$1.271,93	\$1.358,08	\$1.274,47	\$1.360,80	\$1.362,16	\$1.278,30	\$1.450,19	\$1.366,25	\$1.282,14	\$1.368,98	\$1.284,70
Ingreso por ventas	\$1.588,64	\$1.611,45	\$1.676,70	\$1.614,67	\$1.701,34	\$1.681,73	\$1.640,85	\$1.791,75	\$1.686,78	\$1.624,38	\$1.690,16	\$1.627,63

Fuente: Basado en los datos brindados por Dorys Romero propietaria de Almacén “El Resorte”, Abad (2021).

Auxiliar de ventas a crédito Llanta General 225-70-15												
2024	Enero	Febrero	Marzo	Abril	Mayo	Junio	Julio	Agosto	Septiembre	Octubre	Noviembre	Diciembre
Ventas a crédito	\$1.271,93	\$1.358,08	\$1.274,47	\$1.360,80	\$1.362,16	\$1.278,30	\$1.450,19	\$1.366,25	\$1.282,14	\$1.368,98	\$1.284,70	\$1.371,72
Cobros	\$1.270,66	\$1.271,93	\$1.358,08	\$1.274,47	\$1.360,80	\$1.362,16	\$1.278,30	\$1.450,19	\$1.366,25	\$1.282,14	\$1.368,98	\$1.284,70
Saldo	\$1.271,93	\$1.358,08	\$1.274,47	\$1.360,80	\$1.362,16	\$1.278,30	\$1.450,19	\$1.366,25	\$1.282,14	\$1.368,98	\$1.284,70	\$1.371,72

Fuente: Basado en los datos brindados por Dorys Romero propietaria de Almacén “El Resorte”, Abad (2021).

Presupuesto de ventas Llanta General 225-70-15												
2025	Enero	Febrero	Marzo	Abril	Mayo	Junio	Julio	Agosto	Septiembre	Octubre	Noviembre	Diciembre

	15	16	15	16	16	15	17	16	15	16	15	16
Unidades a vender												
Precio de venta	\$ 106,63	\$ 106,74	\$ 106,84	\$ 106,95	\$ 107,06	\$ 107,17	\$ 107,27	\$ 107,38	\$ 107,49	\$ 107,59	\$ 107,70	\$ 107,81
Venta en \$	\$1.599,47	\$1.707,81	\$1.602,67	\$1.711,23	\$1.712,94	\$1.607,48	\$1.823,64	\$1.718,08	\$1.612,31	\$1.721,52	\$1.615,54	\$1.724,96
Ventas a crédito	\$1.279,58	\$1.366,25	\$1.282,14	\$1.368,98	\$1.370,35	\$1.285,99	\$1.458,91	\$1.374,47	\$1.289,85	\$1.377,22	\$1.292,43	\$1.379,97
Ventas al contado	\$ 319,89	\$ 341,56	\$ 320,53	\$ 342,25	\$ 342,59	\$ 321,50	\$ 364,73	\$ 343,62	\$ 322,46	\$ 344,30	\$ 323,11	\$ 344,99
(+) Cobros	\$1.371,72	\$1.279,58	\$1.366,25	\$1.282,14	\$1.368,98	\$1.370,35	\$1.285,99	\$1.458,91	\$1.374,47	\$1.289,85	\$1.377,22	\$1.292,43
Ingreso por ventas	\$1.691,61	\$1.621,14	\$1.686,78	\$1.624,38	\$1.711,57	\$1.691,85	\$1.650,72	\$1.802,53	\$1.696,93	\$1.634,15	\$1.700,32	\$1.637,42

Fuente: Basado en los datos brindados por Dorys Romero propietaria de Almacén “El Resorte”, Abad (2021).

Auxiliar de ventas a crédito Llanta General 225-70-15												
2025	Enero	Febrero	Marzo	Abril	Mayo	Junio	Julio	Agosto	Septiembre	Octubre	Noviembre	Diciembre
Ventas a crédito	\$1.279,58	\$1.366,25	\$1.282,14	\$1.368,98	\$1.370,35	\$1.285,99	\$1.458,91	\$1.374,47	\$1.289,85	\$1.377,22	\$1.292,43	\$1.379,97
Cobros	\$1.371,72	\$1.279,58	\$1.366,25	\$1.282,14	\$1.368,98	\$1.370,35	\$1.285,99	\$1.458,91	\$1.374,47	\$1.289,85	\$1.377,22	\$1.292,43
Saldo	\$1.279,58	\$1.366,25	\$1.282,14	\$1.368,98	\$1.370,35	\$1.285,99	\$1.458,91	\$1.374,47	\$1.289,85	\$1.377,22	\$1.292,43	\$1.379,97

Fuente: Basado en los datos brindados por Dorys Romero propietaria de Almacén “El Resorte”, Abad (2021).

Presupuesto de ventas Llanta General 225-70-15							
2026	Enero	Febrero	Marzo	Abril	Mayo	Junio	
Unidades a vender	15	16	15	16	16	15	
Precio de venta	\$ 107,92	\$ 108,03	\$ 108,13	\$ 108,24	\$ 108,35	\$ 108,46	
Venta en \$	\$1.618,77	\$1.728,42	\$1.622,01	\$1.731,87	\$1.733,61	\$1.626,88	
Ventas a crédito	\$1.295,02	\$1.382,73	\$1.297,61	\$1.385,50	\$1.386,89	\$1.301,50	
Ventas al contado	\$ 323,75	\$ 345,68	\$ 324,40	\$ 346,37	\$ 346,72	\$ 325,38	
(+) Cobros	\$1.379,97	\$1.295,02	\$1.382,73	\$1.297,61	\$1.385,50	\$1.386,89	
Ingreso por ventas	\$1.703,73	\$1.640,70	\$1.707,13	\$1.643,98	\$1.732,22	\$1.712,26	

Fuente: Basado en los datos brindados por Dorys Romero propietaria de Almacén “El Resorte”, Abad (2021).

Auxiliar de ventas a crédito Llanta General 225-70-15						
2026	Julio	Agosto	Septiembre	Octubre	Noviembre	Diciembre
Ventas a crédito	\$1.295,02	\$1.382,73	\$1.297,61	\$1.385,50	\$1.386,89	\$1.301,50

Cobros	\$1.379,97	\$1.295,02	\$1.382,73	\$1.297,61	\$1.385,50	\$1.386,89
Saldo	\$1.295,02	\$1.382,73	\$1.297,61	\$1.385,50	\$1.386,89	\$1.301,50

Fuente: Basado en los datos brindados por Dorys Romero propietaria de Almacén “El Resorte”, Abad (2021).

Presupuesto de ventas Llanta General 235-60-15							
	2021	Julio	Agosto	Septiembre	Octubre	Noviembre	Diciembre
Unidades a vender		4	5	6	6	5	5
Precio de venta		\$ 106,11	\$ 106,21	\$ 106,32	\$ 106,42	\$ 106,53	\$ 106,64
Venta en \$		\$ 424,42	\$ 531,06	\$ 637,91	\$ 638,55	\$ 532,66	\$ 533,19
Ventas a crédito		\$ 339,54	\$ 424,85	\$ 510,33	\$ 510,84	\$ 426,12	\$ 426,55
Ventas al contado		\$ 84,88	\$ 106,21	\$ 127,58	\$ 127,71	\$ 106,53	\$ 106,64
(+) Cobros		\$ 424,00	\$ 339,54	\$ 424,85	\$ 510,33	\$ 510,84	\$ 426,12
Ingreso por ventas		\$ 508,88	\$ 445,75	\$ 552,43	\$ 638,04	\$ 617,37	\$ 532,76

Fuente: Basado en los datos brindados por Dorys Romero propietaria de Almacén “El Resorte”, Abad (2021).

Auxiliar de ventas a crédito Llanta General 235-60-15							
	2021	Julio	Agosto	Septiembre	Octubre	Noviembre	Diciembre
Ventas a crédito		\$ 339,54	\$ 424,85	\$ 510,33	\$ 510,84	\$ 426,12	\$ 426,55
Cobros		\$ 424,00	\$ 339,54	\$ 424,85	\$ 510,33	\$ 510,84	\$ 426,12
Saldo		\$ 339,54	\$ 424,85	\$ 510,33	\$ 510,84	\$ 426,12	\$ 426,55

Fuente: Basado en los datos brindados por Dorys Romero propietaria de Almacén “El Resorte”, Abad (2021).

Presupuesto de ventas Llanta General 235-60-15													
	2022	Enero	Febrero	Marzo	Abril	Mayo	Junio	Julio	Agosto	Septiembre	Octubre	Noviembre	Diciembre
Unidades a vender		5	5	4	4	6	6	5	5	6	7	5	6
Precio de venta		\$ 106,74	\$ 106,85	\$ 106,96	\$ 107,06	\$ 107,17	\$ 107,28	\$ 107,39	\$ 107,49	\$ 107,60	\$ 107,71	\$ 107,82	\$ 107,92
Venta en \$		\$ 533,72	\$ 534,25	\$ 427,83	\$ 428,26	\$ 643,03	\$ 643,67	\$ 536,93	\$ 537,47	\$ 645,61	\$ 753,96	\$ 539,08	\$ 647,55
Ventas a crédito		\$ 426,98	\$ 427,40	\$ 342,27	\$ 342,61	\$ 514,42	\$ 514,94	\$ 429,55	\$ 429,97	\$ 516,49	\$ 603,17	\$ 431,27	\$ 518,04
Ventas al contado		\$ 106,74	\$ 106,85	\$ 85,57	\$ 85,65	\$ 128,61	\$ 128,73	\$ 107,39	\$ 107,49	\$ 129,12	\$ 150,79	\$ 107,82	\$ 129,51

(+) Cobros	\$ 426,55	\$ 426,98	\$ 427,40	\$ 342,27	\$ 342,61	\$ 514,42	\$ 514,94	\$ 429,55	\$ 429,97	\$ 516,49	\$ 603,17	\$ 431,27
Ingreso por ventas	\$ 533,29	\$ 533,83	\$ 512,97	\$ 427,92	\$ 471,21	\$ 643,16	\$ 622,33	\$ 537,04	\$ 559,10	\$ 667,28	\$ 710,99	\$ 560,78

Fuente: Basado en los datos brindados por Dorys Romero propietaria de Almacén “El Resorte”, Abad (2021).

Auxiliar de ventas a crédito Llanta General 235-60-15												
2022	Enero	Febrero	Marzo	Abril	Mayo	Junio	Julio	Agosto	Septiembre	Octubre	Noviembre	Diciembre
Ventas a crédito	\$ 426,98	\$ 427,40	\$ 342,27	\$ 342,61	\$ 514,42	\$ 514,94	\$ 429,55	\$ 429,97	\$ 516,49	\$ 603,17	\$ 431,27	\$ 518,04
Cobros	\$ 426,55	\$ 426,98	\$ 427,40	\$ 342,27	\$ 342,61	\$ 514,42	\$ 514,94	\$ 429,55	\$ 429,97	\$ 516,49	\$ 603,17	\$ 431,27
Saldo	\$ 426,98	\$ 427,40	\$ 342,27	\$ 342,61	\$ 514,42	\$ 514,94	\$ 429,55	\$ 429,97	\$ 516,49	\$ 603,17	\$ 431,27	\$ 518,04

Fuente: Basado en los datos brindados por Dorys Romero propietaria de Almacén “El Resorte”, Abad (2021).

Presupuesto de ventas Llanta General 235-60-15												
2023	Enero	Febrero	Marzo	Abril	Mayo	Junio	Julio	Agosto	Septiembre	Octubre	Noviembre	Diciembre
Unidades a vender	6	5	5	5	6	6	5	5	6	7	5	6
Precio de venta	\$ 107,39	\$ 107,49	\$ 107,60	\$ 107,71	\$ 107,82	\$ 107,92	\$ 108,03	\$ 108,14	\$ 108,25	\$ 108,36	\$ 108,47	\$ 108,57
Venta en \$	\$ 644,32	\$ 537,47	\$ 538,01	\$ 538,54	\$ 646,90	\$ 647,55	\$ 540,16	\$ 540,70	\$ 649,49	\$ 758,50	\$ 542,33	\$ 651,44
Ventas a crédito	\$ 515,45	\$ 429,97	\$ 430,40	\$ 430,84	\$ 517,52	\$ 518,04	\$ 432,13	\$ 432,56	\$ 519,59	\$ 606,80	\$ 433,86	\$ 521,15
Ventas al contado	\$ 128,86	\$ 107,49	\$ 107,60	\$ 107,71	\$ 129,38	\$ 129,51	\$ 108,03	\$ 108,14	\$ 129,90	\$ 151,70	\$ 108,47	\$ 130,29
(+) Cobros	\$ 518,04	\$ 515,45	\$ 429,97	\$ 430,40	\$ 430,84	\$ 517,52	\$ 518,04	\$ 432,13	\$ 432,56	\$ 519,59	\$ 606,80	\$ 433,86
Ingreso por ventas	\$ 646,90	\$ 622,95	\$ 537,58	\$ 538,11	\$ 560,21	\$ 647,03	\$ 626,07	\$ 540,27	\$ 562,46	\$ 671,29	\$ 715,26	\$ 564,15

Fuente: Basado en los datos brindados por Dorys Romero propietaria de Almacén “El Resorte”, Abad (2021).

Auxiliar de ventas a crédito Llanta General 235-60-15												
2023	Enero	Febrero	Marzo	Abril	Mayo	Junio	Julio	Agosto	Septiembre	Octubre	Noviembre	Diciembre
Ventas a crédito	\$ 515,45	\$ 429,97	\$ 430,40	\$ 430,84	\$ 517,52	\$ 518,04	\$ 432,13	\$ 432,56	\$ 519,59	\$ 606,80	\$ 433,86	\$ 521,15
Cobros	\$ 518,04	\$ 515,45	\$ 429,97	\$ 430,40	\$ 430,84	\$ 517,52	\$ 518,04	\$ 432,13	\$ 432,56	\$ 519,59	\$ 606,80	\$ 433,86
Saldo	\$ 515,45	\$ 429,97	\$ 430,40	\$ 430,84	\$ 517,52	\$ 518,04	\$ 432,13	\$ 432,56	\$ 519,59	\$ 606,80	\$ 433,86	\$ 521,15

Fuente: Basado en los datos brindados por Dorys Romero propietaria de Almacén “El Resorte”, Abad (2021).

Presupuesto de ventas Llanta General 235-60-15

2024	Enero	Febrero	Marzo	Abril	Mayo	Junio	Julio	Agosto	Septiembre	Octubre	Noviembre	Diciembre
Unidades a vender	6	6	5	5	7	6	5	6	7	8	6	7
Precio de venta	\$ 108,03	\$ 108,14	\$ 108,25	\$ 108,36	\$ 108,47	\$ 108,57	\$ 108,68	\$ 108,79	\$ 108,90	\$ 109,01	\$ 109,12	\$ 109,23
Venta en \$	\$ 648,19	\$ 648,84	\$ 541,24	\$ 541,78	\$ 759,26	\$ 651,44	\$ 543,41	\$ 652,74	\$ 762,30	\$ 872,07	\$ 654,70	\$ 764,59
Ventas a crédito	\$ 518,55	\$ 519,07	\$ 432,99	\$ 433,43	\$ 607,40	\$ 521,15	\$ 434,73	\$ 522,20	\$ 609,84	\$ 697,65	\$ 523,76	\$ 611,67
Ventas al contado	\$ 129,64	\$ 129,77	\$ 108,25	\$ 108,36	\$ 151,85	\$ 130,29	\$ 108,68	\$ 130,55	\$ 152,46	\$ 174,41	\$ 130,94	\$ 152,92
(+) Cobros	\$ 518,04	\$ 518,55	\$ 519,07	\$ 432,99	\$ 433,43	\$ 607,40	\$ 521,15	\$ 434,73	\$ 522,20	\$ 609,84	\$ 697,65	\$ 523,76
Ingreso por ventas	\$ 647,68	\$ 648,32	\$ 627,32	\$ 541,35	\$ 585,28	\$ 737,69	\$ 629,83	\$ 565,28	\$ 674,65	\$ 784,25	\$ 828,59	\$ 676,68

Fuente: Basado en los datos brindados por Dorys Romero propietaria de Almacén “El Resorte”, Abad (2021).

Auxiliar de ventas a crédito Llanta General 235-60-15												
2024	Enero	Febrero	Marzo	Abril	Mayo	Junio	Julio	Agosto	Septiembre	Octubre	Noviembre	Diciembre
Ventas a crédito	\$ 518,55	\$ 519,07	\$ 432,99	\$ 433,43	\$ 607,40	\$ 521,15	\$ 434,73	\$ 522,20	\$ 609,84	\$ 697,65	\$ 523,76	\$ 611,67
Cobros	\$ 518,04	\$ 518,55	\$ 519,07	\$ 432,99	\$ 433,43	\$ 607,40	\$ 521,15	\$ 434,73	\$ 522,20	\$ 609,84	\$ 697,65	\$ 523,76
Saldo	\$ 518,55	\$ 519,07	\$ 432,99	\$ 433,43	\$ 607,40	\$ 521,15	\$ 434,73	\$ 522,20	\$ 609,84	\$ 697,65	\$ 523,76	\$ 611,67

Fuente: Basado en los datos brindados por Dorys Romero propietaria de Almacén “El Resorte”, Abad (2021).

Presupuesto de ventas Llanta General 235-60-15												
2025	Enero	Febrero	Marzo	Abril	Mayo	Junio	Julio	Agosto	Septiembre	Octubre	Noviembre	Diciembre
Unidades a vender	7	6	5	5	7	7	5	6	7	8	6	7
Precio de venta	\$ 108,68	\$ 108,79	\$ 108,90	\$ 109,01	\$ 109,12	\$ 109,23	\$ 109,34	\$ 109,45	\$ 109,55	\$ 109,66	\$ 109,77	\$ 109,88
Venta en \$	\$ 760,77	\$ 652,74	\$ 544,50	\$ 545,04	\$ 763,82	\$ 764,59	\$ 546,68	\$ 656,67	\$ 766,88	\$ 877,31	\$ 658,64	\$ 769,18
Ventas a crédito	\$ 608,62	\$ 522,20	\$ 435,60	\$ 436,03	\$ 611,06	\$ 611,67	\$ 437,34	\$ 525,34	\$ 613,51	\$ 701,85	\$ 526,91	\$ 615,35
Ventas al contado	\$ 152,15	\$ 130,55	\$ 108,90	\$ 109,01	\$ 152,76	\$ 152,92	\$ 109,34	\$ 131,33	\$ 153,38	\$ 175,46	\$ 131,73	\$ 153,84
(+) Cobros	\$ 611,67	\$ 608,62	\$ 522,20	\$ 435,60	\$ 436,03	\$ 611,06	\$ 611,67	\$ 437,34	\$ 525,34	\$ 613,51	\$ 701,85	\$ 526,91
Ingreso por ventas	\$ 763,82	\$ 739,17	\$ 631,10	\$ 544,61	\$ 588,80	\$ 763,97	\$ 721,00	\$ 568,68	\$ 678,71	\$ 788,97	\$ 833,58	\$ 680,75

Fuente: Basado en los datos brindados por Dorys Romero propietaria de Almacén “El Resorte”, Abad (2021).

Auxiliar de ventas a crédito Llanta General 235-60-15												
2025	Enero	Febrero	Marzo	Abril	Mayo	Junio	Julio	Agosto	Septiembre	Octubre	Noviembre	Diciembre
Ventas a crédito	\$ 608,62	\$ 522,20	\$ 435,60	\$ 436,03	\$ 611,06	\$ 611,67	\$ 437,34	\$ 525,34	\$ 613,51	\$ 701,85	\$ 526,91	\$ 615,35
Cobros	\$ 611,67	\$ 608,62	\$ 522,20	\$ 435,60	\$ 436,03	\$ 611,06	\$ 611,67	\$ 437,34	\$ 525,34	\$ 613,51	\$ 701,85	\$ 526,91
Saldo	\$ 608,62	\$ 522,20	\$ 435,60	\$ 436,03	\$ 611,06	\$ 611,67	\$ 437,34	\$ 525,34	\$ 613,51	\$ 701,85	\$ 526,91	\$ 615,35

Fuente: Basado en los datos brindados por Dorys Romero propietaria de Almacén “El Resorte”, Abad (2021).

Presupuesto de ventas Llanta General 235-60-15							
2026	Enero	Febrero	Marzo	Abril	Mayo	Junio	
Unidades a vender	7	6	6	6	7	7	
Precio de venta	\$ 109,99	\$ 110,10	\$ 110,21	\$ 110,32	\$ 110,43	\$ 110,54	
Venta en \$	\$ 769,95	\$ 660,62	\$ 661,28	\$ 661,94	\$ 773,04	\$ 773,81	
Ventas a crédito	\$ 615,96	\$ 528,50	\$ 529,02	\$ 529,55	\$ 618,43	\$ 619,05	
Ventas al contado	\$ 153,99	\$ 132,12	\$ 132,26	\$ 132,39	\$ 154,61	\$ 154,76	
(+) Cobros	\$ 615,35	\$ 615,96	\$ 528,50	\$ 529,02	\$ 529,55	\$ 618,43	
Ingreso por ventas	\$ 769,34	\$ 748,09	\$ 660,75	\$ 661,41	\$ 684,16	\$ 773,19	

Fuente: Basado en los datos brindados por Dorys Romero propietaria de Almacén “El Resorte”, Abad (2021).

Auxiliar de ventas a crédito Llanta General 235-60-15							
2026	Julio	Agosto	Septiembre	Octubre	Noviembre	Diciembre	
Ventas a crédito	\$ 615,96	\$ 528,50	\$ 529,02	\$ 529,55	\$ 618,43	\$ 619,05	
Cobros	\$ 615,35	\$ 615,96	\$ 528,50	\$ 529,02	\$ 529,55	\$ 618,43	
Saldo	\$ 615,96	\$ 528,50	\$ 529,02	\$ 529,55	\$ 618,43	\$ 619,05	

Fuente: Basado en los datos brindados por Dorys Romero propietaria de Almacén “El Resorte”, Abad (2021).

Presupuesto de ventas Llanta General 235-75-15							
2021	Julio	Agosto	Septiembre	Octubre	Noviembre	Diciembre	
Unidades a vender	15	14	14	16	14	14	
Precio de venta	\$ 114,11	\$ 114,23	\$ 114,34	\$ 114,46	\$ 114,57	\$ 114,69	

Venta en \$	\$1.711,71	\$1.599,19	\$1.600,79	\$1.831,31	\$1.604,00	\$1.605,60
Ventas a crédito	\$1.369,37	\$1.279,35	\$1.280,63	\$1.465,05	\$1.283,20	\$1.284,48
Ventas al contado	\$ 342,34	\$ 319,84	\$ 320,16	\$ 366,26	\$ 320,80	\$ 321,12
(+) Cobros	\$1.368,00	\$1.369,37	\$1.279,35	\$1.280,63	\$1.465,05	\$1.283,20
Ingreso por ventas	\$1.710,34	\$1.689,21	\$1.599,51	\$1.646,90	\$1.785,84	\$1.604,32

Fuente: Basado en los datos brindados por Dorys Romero propietaria de Almacén “El Resorte”, Abad (2021).

Auxiliar de ventas a crédito Llanta General 235-75-15							
	2021	Julio	Agosto	Septiembre	Octubre	Noviembre	Diciembre
Ventas a crédito	\$1.369,37	\$1.279,35	\$1.280,63	\$1.465,05	\$1.283,20	\$1.284,48	
Cobros	\$1.368,00	\$1.369,37	\$1.279,35	\$1.280,63	\$1.465,05	\$1.283,20	
Saldo	\$1.369,37	\$1.279,35	\$1.280,63	\$1.465,05	\$1.283,20	\$1.284,48	

Fuente: Basado en los datos brindados por Dorys Romero propietaria de Almacén “El Resorte”, Abad (2021).

Presupuesto de ventas Llanta General 235-75-15												
2022	Enero	Febrero	Marzo	Abril	Mayo	Junio	Julio	Agosto	Septiembre	Octubre	Noviembre	Diciembre
Unidades a vender	13	13	14	12	15	15	15	14	14	16	14	14
Precio de venta	\$ 114,80	\$ 114,92	\$ 115,03	\$ 115,15	\$ 115,26	\$ 115,38	\$ 115,49	\$ 115,61	\$ 115,72	\$ 115,84	\$ 115,95	\$ 116,07
Venta en \$	\$1.492,41	\$1.493,90	\$1.610,42	\$1.381,74	\$1.728,90	\$1.730,63	\$1.732,36	\$1.618,49	\$1.620,11	\$1.853,40	\$1.623,35	\$1.624,97
Ventas a crédito	\$1.193,92	\$1.195,12	\$1.288,34	\$1.105,39	\$1.383,12	\$1.384,51	\$1.385,89	\$1.294,79	\$1.296,09	\$1.482,72	\$1.298,68	\$1.299,98
Ventas al contado	\$ 298,48	\$ 298,78	\$ 322,08	\$ 276,35	\$ 345,78	\$ 346,13	\$ 346,47	\$ 323,70	\$ 324,02	\$ 370,68	\$ 324,67	\$ 324,99
(+) Cobros	\$1.284,48	\$1.193,92	\$1.195,12	\$1.288,34	\$1.105,39	\$1.383,12	\$1.384,51	\$1.385,89	\$1.294,79	\$1.296,09	\$1.482,72	\$1.298,68
Ingreso por ventas	\$1.582,96	\$1.492,70	\$1.517,20	\$1.564,69	\$1.451,17	\$1.729,25	\$1.730,98	\$1.709,59	\$1.618,81	\$1.666,77	\$1.807,39	\$1.623,67

Fuente: Basado en los datos brindados por Dorys Romero propietaria de Almacén “El Resorte”, Abad (2021).

Auxiliar de ventas a crédito Llanta General 235-75-15												
2022	Enero	Febrero	Marzo	Abril	Mayo	Junio	Julio	Agosto	Septiembre	Octubre	Noviembre	Diciembre
Ventas a crédito	\$1.193,92	\$1.195,12	\$1.288,34	\$1.105,39	\$1.383,12	\$1.384,51	\$1.385,89	\$1.294,79	\$1.296,09	\$1.482,72	\$1.298,68	\$1.299,98
Cobros	\$1.284,48	\$1.193,92	\$1.195,12	\$1.288,34	\$1.105,39	\$1.383,12	\$1.384,51	\$1.385,89	\$1.294,79	\$1.296,09	\$1.482,72	\$1.298,68
Saldo	\$1.193,92	\$1.195,12	\$1.288,34	\$1.105,39	\$1.383,12	\$1.384,51	\$1.385,89	\$1.294,79	\$1.296,09	\$1.482,72	\$1.298,68	\$1.299,98

Fuente: Basado en los datos brindados por Dorys Romero propietaria de Almacén “El Resorte”, Abad (2021).

Presupuesto de ventas Llanta General 235-75-15												
2023	Enero	Febrero	Marzo	Abril	Mayo	Junio	Julio	Agosto	Septiembre	Octubre	Noviembre	Diciembre
Unidades a vender	14	13	14	12	15	15	15	14	14	16	14	14
Precio de venta	\$ 115,49	\$ 115,61	\$ 115,72	\$ 115,84	\$ 115,95	\$ 116,07	\$ 116,19	\$ 116,30	\$ 116,42	\$ 116,53	\$ 116,65	\$ 116,77
Venta en \$	\$1.616,87	\$1.502,88	\$1.620,11	\$1.390,05	\$1.739,30	\$1.741,04	\$1.742,78	\$1.628,23	\$1.629,85	\$1.864,55	\$1.633,11	\$1.634,75
Ventas a crédito	\$1.293,50	\$1.202,31	\$1.296,09	\$1.112,04	\$1.391,44	\$1.392,83	\$1.394,23	\$1.302,58	\$1.303,88	\$1.491,64	\$1.306,49	\$1.307,80
Ventas al contado	\$ 323,37	\$ 300,58	\$ 324,02	\$ 278,01	\$ 347,86	\$ 348,21	\$ 348,56	\$ 325,65	\$ 325,97	\$ 372,91	\$ 326,62	\$ 326,95
(+) Cobros	\$1.299,98	\$1.293,50	\$1.202,31	\$1.296,09	\$1.112,04	\$1.391,44	\$1.392,83	\$1.394,23	\$1.302,58	\$1.303,88	\$1.491,64	\$1.306,49
Ingreso por ventas	\$1.623,35	\$1.594,08	\$1.526,33	\$1.574,10	\$1.459,90	\$1.739,65	\$1.741,39	\$1.719,87	\$1.628,55	\$1.676,79	\$1.818,26	\$1.633,44

Fuente: Basado en los datos brindados por Dorys Romero propietaria de Almacén “El Resorte”, Abad (2021).

Auxiliar de ventas a crédito Llanta General 235-75-15												
2023	Enero	Febrero	Marzo	Abril	Mayo	Junio	Julio	Agosto	Septiembre	Octubre	Noviembre	Diciembre
Ventas a crédito	\$1.293,50	\$1.202,31	\$1.296,09	\$1.112,04	\$1.391,44	\$1.392,83	\$1.394,23	\$1.302,58	\$1.303,88	\$1.491,64	\$1.306,49	\$1.307,80
Cobros	\$1.299,98	\$1.293,50	\$1.202,31	\$1.296,09	\$1.112,04	\$1.391,44	\$1.392,83	\$1.394,23	\$1.302,58	\$1.303,88	\$1.491,64	\$1.306,49
Saldo	\$1.293,50	\$1.202,31	\$1.296,09	\$1.112,04	\$1.391,44	\$1.392,83	\$1.394,23	\$1.302,58	\$1.303,88	\$1.491,64	\$1.306,49	\$1.307,80

Fuente: Basado en los datos brindados por Dorys Romero propietaria de Almacén “El Resorte”, Abad (2021).

Presupuesto de ventas Llanta General 235-75-15												
2024	Enero	Febrero	Marzo	Abril	Mayo	Junio	Julio	Agosto	Septiembre	Octubre	Noviembre	Diciembre
Unidades a vender	14	13	14	12	15	15	15	14	14	16	14	14
Precio de venta	\$ 116,19	\$ 116,30	\$ 116,42	\$ 116,53	\$ 116,65	\$ 116,77	\$ 116,88	\$ 117,00	\$ 117,12	\$ 117,24	\$ 117,35	\$ 117,47
Venta en \$	\$1.626,60	\$1.511,92	\$1.629,85	\$1.398,41	\$1.749,77	\$1.751,52	\$1.753,27	\$1.638,02	\$1.639,66	\$1.875,77	\$1.642,94	\$1.644,58
Ventas a crédito	\$1.301,28	\$1.209,54	\$1.303,88	\$1.118,73	\$1.399,81	\$1.401,21	\$1.402,61	\$1.310,42	\$1.311,73	\$1.500,61	\$1.314,35	\$1.315,66
Ventas al contado	\$ 325,32	\$ 302,38	\$ 325,97	\$ 279,68	\$ 349,95	\$ 350,30	\$ 350,65	\$ 327,60	\$ 327,93	\$ 375,15	\$ 328,59	\$ 328,92
(+) Cobros	\$1.392,83	\$1.301,28	\$1.209,54	\$1.303,88	\$1.118,73	\$1.399,81	\$1.401,21	\$1.402,61	\$1.310,42	\$1.311,73	\$1.500,61	\$1.314,35
Ingreso por ventas	\$1.718,15	\$1.603,66	\$1.535,51	\$1.583,57	\$1.468,68	\$1.750,12	\$1.751,87	\$1.730,22	\$1.638,35	\$1.686,88	\$1.829,20	\$1.643,27

Fuente: Basado en los datos brindados por Dorys Romero propietaria de Almacén “El Resorte”, Abad (2021).

Auxiliar de ventas a crédito Llanta General 235-75-15												
2024	Enero	Febrero	Marzo	Abril	Mayo	Junio	Julio	Agosto	Septiembre	Octubre	Noviembre	Diciembre
Ventas a crédito	\$1.301,28	\$1.209,54	\$1.303,88	\$1.118,73	\$1.399,81	\$1.401,21	\$1.402,61	\$1.310,42	\$1.311,73	\$1.500,61	\$1.314,35	\$1.315,66
Cobros	\$1.392,83	\$1.301,28	\$1.209,54	\$1.303,88	\$1.118,73	\$1.399,81	\$1.401,21	\$1.402,61	\$1.310,42	\$1.311,73	\$1.500,61	\$1.314,35
Saldo	\$1.301,28	\$1.209,54	\$1.303,88	\$1.118,73	\$1.399,81	\$1.401,21	\$1.402,61	\$1.310,42	\$1.311,73	\$1.500,61	\$1.314,35	\$1.315,66

Fuente: Basado en los datos brindados por Dorys Romero propietaria de Almacén “El Resorte”, Abad (2021).

Presupuesto de ventas Llanta General 235-75-15												
2025	Enero	Febrero	Marzo	Abril	Mayo	Junio	Julio	Agosto	Septiembre	Octubre	Noviembre	Diciembre
Unidades a vender	14	13	14	12	15	15	15	14	14	16	14	14
Precio de venta	\$ 116,88	\$ 117,00	\$ 117,12	\$ 117,24	\$ 117,35	\$ 117,47	\$ 117,59	\$ 117,71	\$ 117,82	\$ 117,94	\$ 118,06	\$ 118,18
Venta en \$	\$1.636,38	\$1.521,02	\$1.639,66	\$1.406,83	\$1.760,29	\$1.762,05	\$1.763,81	\$1.647,87	\$1.649,52	\$1.887,05	\$1.652,82	\$1.654,47
Ventas a crédito	\$1.309,11	\$1.216,81	\$1.311,73	\$1.125,46	\$1.408,23	\$1.409,64	\$1.411,05	\$1.318,30	\$1.319,62	\$1.509,64	\$1.322,26	\$1.323,58
Ventas al contado	\$ 327,28	\$ 304,20	\$ 327,93	\$ 281,37	\$ 352,06	\$ 352,41	\$ 352,76	\$ 329,57	\$ 329,90	\$ 377,41	\$ 330,56	\$ 330,89
(+) Cobros	\$1.315,66	\$1.309,11	\$1.216,81	\$1.311,73	\$1.125,46	\$1.408,23	\$1.409,64	\$1.411,05	\$1.318,30	\$1.319,62	\$1.509,64	\$1.322,26
Ingreso por ventas	\$1.642,94	\$1.613,31	\$1.544,75	\$1.593,09	\$1.477,52	\$1.760,64	\$1.762,40	\$1.740,62	\$1.648,20	\$1.697,03	\$1.840,20	\$1.653,15

Fuente: Basado en los datos brindados por Dorys Romero propietaria de Almacén “El Resorte”, Abad (2021).

Auxiliar de ventas a crédito Llanta General 235-75-15												
2025	Enero	Febrero	Marzo	Abril	Mayo	Junio	Julio	Agosto	Septiembre	Octubre	Noviembre	Diciembre
Ventas a crédito	\$1.309,11	\$1.216,81	\$1.311,73	\$1.125,46	\$1.408,23	\$1.409,64	\$1.411,05	\$1.318,30	\$1.319,62	\$1.509,64	\$1.322,26	\$1.323,58
Cobros	\$1.315,66	\$1.309,11	\$1.216,81	\$1.311,73	\$1.125,46	\$1.408,23	\$1.409,64	\$1.411,05	\$1.318,30	\$1.319,62	\$1.509,64	\$1.322,26
Saldo	\$1.309,11	\$1.216,81	\$1.311,73	\$1.125,46	\$1.408,23	\$1.409,64	\$1.411,05	\$1.318,30	\$1.319,62	\$1.509,64	\$1.322,26	\$1.323,58

Fuente: Basado en los datos brindados por Dorys Romero propietaria de Almacén “El Resorte”, Abad (2021).

Presupuesto de ventas Llanta General 235-75-15							
2026	Enero	Febrero	Marzo	Abril	Mayo	Junio	
Unidades a vender	14	14	14	12	15	15	

Precio de venta	\$ 118,29	\$ 118,41	\$ 118,53	\$ 118,65	\$ 118,77	\$ 118,89
Venta en \$	\$1.656,13	\$1.657,78	\$1.659,44	\$1.423,80	\$1.781,53	\$1.783,31
Ventas a crédito	\$1.324,90	\$1.326,23	\$1.327,55	\$1.139,04	\$1.425,22	\$1.426,65
Ventas al contado	\$ 331,23	\$ 331,56	\$ 331,89	\$ 284,76	\$ 356,31	\$ 356,66
(+) Cobros	\$1.323,58	\$1.324,90	\$1.326,23	\$1.327,55	\$1.139,04	\$1.425,22
Ingreso por ventas	\$1.654,80	\$1.656,46	\$1.658,12	\$1.612,31	\$1.495,35	\$1.781,89

Fuente: Basado en los datos brindados por Dorys Romero propietaria de Almacén “El Resorte”, Abad (2021).

Auxiliar de ventas a crédito Llanta General 235-75-15							
	2026	Julio	Agosto	Septiembre	Octubre	Noviembre	Diciembre
Ventas a crédito	\$1.324,90	\$1.326,23	\$1.327,55	\$1.139,04	\$1.425,22	\$1.426,65	\$1.426,65
Cobros	\$1.323,58	\$1.324,90	\$1.326,23	\$1.327,55	\$1.139,04	\$1.425,22	\$1.425,22
Saldo	\$1.324,90	\$1.326,23	\$1.327,55	\$1.139,04	\$1.425,22	\$1.426,65	\$1.426,65

Fuente: Basado en los datos brindados por Dorys Romero propietaria de Almacén “El Resorte”, Abad (2021).

Presupuesto de ventas Llanta General 700-15							
	2021	Julio	Agosto	Septiembre	Octubre	Noviembre	Diciembre
Unidades a vender		14	15	15	14	13	15
Precio de venta	\$ 124,12	\$ 124,25	\$ 124,37	\$ 124,50	\$ 124,62	\$ 124,75	\$ 124,75
Venta en \$	\$1.737,74	\$1.863,72	\$1.865,59	\$1.742,95	\$1.620,08	\$1.871,19	\$1.871,19
Ventas a crédito	\$1.390,19	\$1.490,98	\$1.492,47	\$1.394,36	\$1.296,06	\$1.496,95	\$1.496,95
Ventas al contado	\$ 347,55	\$ 372,74	\$ 373,12	\$ 348,59	\$ 324,02	\$ 374,24	\$ 374,24
(+) Cobros	\$1.488,00	\$1.390,19	\$1.490,98	\$1.492,47	\$1.394,36	\$1.296,06	\$1.296,06
Ingreso por ventas	\$1.835,55	\$1.762,93	\$1.864,09	\$1.841,06	\$1.718,38	\$1.670,30	\$1.670,30

Fuente: Basado en los datos brindados por Dorys Romero propietaria de Almacén “El Resorte”, Abad (2021).

Auxiliar de ventas a crédito Llanta General 700-15							
	2021	Julio	Agosto	Septiembre	Octubre	Noviembre	Diciembre

Ventas a crédito	\$1.390,19	\$1.490,98	\$1.492,47	\$1.394,36	\$1.296,06	\$1.496,95
Cobros	\$1.488,00	\$1.390,19	\$1.490,98	\$1.492,47	\$1.394,36	\$1.296,06
Saldo	\$1.390,19	\$1.490,98	\$1.492,47	\$1.394,36	\$1.296,06	\$1.496,95

Fuente: Basado en los datos brindados por Dorys Romero propietaria de Almacén “El Resorte”, Abad (2021).

Presupuesto de ventas Llanta General 700-15												
2022	Enero	Febrero	Marzo	Abril	Mayo	Junio	Julio	Agosto	Septiembre	Octubre	Noviembre	Diciembre
Unidades a vender	14	14	14	14	13	16	14	15	15	14	13	15
Precio de venta	\$ 124,87	\$ 125,00	\$ 125,12	\$ 125,25	\$ 125,37	\$ 125,50	\$ 125,62	\$ 125,75	\$ 125,87	\$ 126,00	\$ 126,12	\$ 126,25
Venta en \$	\$1.748,19	\$1.749,94	\$1.751,69	\$1.753,44	\$1.629,82	\$2.007,94	\$1.758,70	\$1.886,21	\$1.888,10	\$1.763,99	\$1.639,62	\$1.893,77
Ventas a crédito	\$1.398,55	\$1.399,95	\$1.401,35	\$1.402,75	\$1.303,86	\$1.606,35	\$1.406,96	\$1.508,97	\$1.510,48	\$1.411,19	\$1.311,70	\$1.515,01
Ventas al contado	\$ 349,64	\$ 349,99	\$ 350,34	\$ 350,69	\$ 325,96	\$ 401,59	\$ 351,74	\$ 377,24	\$ 377,62	\$ 352,80	\$ 327,92	\$ 378,75
(+) Cobros	\$1.496,95	\$1.398,55	\$1.399,95	\$1.401,35	\$1.402,75	\$1.303,86	\$1.606,35	\$1.406,96	\$1.508,97	\$1.510,48	\$1.411,19	\$1.311,70
Ingreso por ventas	\$1.846,59	\$1.748,54	\$1.750,29	\$1.752,04	\$1.728,71	\$1.705,44	\$1.958,09	\$1.784,21	\$1.886,59	\$1.863,27	\$1.739,11	\$1.690,45

Fuente: Basado en los datos brindados por Dorys Romero propietaria de Almacén “El Resorte”, Abad (2021).

Auxiliar de ventas a crédito Llanta General 700-15												
2022	Enero	Febrero	Marzo	Abril	Mayo	Junio	Julio	Agosto	Septiembre	Octubre	Noviembre	Diciembre
Ventas a crédito	\$1.398,55	\$1.399,95	\$1.401,35	\$1.402,75	\$1.303,86	\$1.606,35	\$1.406,96	\$1.508,97	\$1.510,48	\$1.411,19	\$1.311,70	\$1.515,01
Cobros	\$1.496,95	\$1.398,55	\$1.399,95	\$1.401,35	\$1.402,75	\$1.303,86	\$1.606,35	\$1.406,96	\$1.508,97	\$1.510,48	\$1.411,19	\$1.311,70
Saldo	\$1.398,55	\$1.399,95	\$1.401,35	\$1.402,75	\$1.303,86	\$1.606,35	\$1.406,96	\$1.508,97	\$1.510,48	\$1.411,19	\$1.311,70	\$1.515,01

Fuente: Basado en los datos brindados por Dorys Romero propietaria de Almacén “El Resorte”, Abad (2021).

Presupuesto de ventas Llanta General 700-15												
2023	Enero	Febrero	Marzo	Abril	Mayo	Junio	Julio	Agosto	Septiembre	Octubre	Noviembre	Diciembre
Unidades a vender	14	14	14	14	13	16	15	15	15	14	14	15
Precio de venta	\$ 125,62	\$ 125,75	\$ 125,87	\$ 126,00	\$ 126,12	\$ 126,25	\$ 126,38	\$ 126,50	\$ 126,63	\$ 126,76	\$ 126,88	\$ 127,01
Venta en \$	\$1.758,70	\$1.760,46	\$1.762,22	\$1.763,99	\$1.639,62	\$2.020,02	\$1.895,66	\$1.897,56	\$1.899,45	\$1.774,60	\$1.776,37	\$1.905,16
Ventas a crédito	\$1.406,96	\$1.408,37	\$1.409,78	\$1.411,19	\$1.311,70	\$1.616,01	\$1.516,53	\$1.518,04	\$1.519,56	\$1.419,68	\$1.421,10	\$1.524,13
Ventas al contado	\$ 351,74	\$ 352,09	\$ 352,44	\$ 352,80	\$ 327,92	\$ 404,00	\$ 379,13	\$ 379,51	\$ 379,89	\$ 354,92	\$ 355,27	\$ 381,03

(+) Cobros	\$1.515,01	\$1.406,96	\$1.408,37	\$1.409,78	\$1.411,19	\$1.311,70	\$1.616,01	\$1.516,53	\$1.518,04	\$1.519,56	\$1.419,68	\$1.421,10
Ingreso por ventas	\$1.866,75	\$1.759,06	\$1.760,81	\$1.762,58	\$1.739,11	\$1.715,70	\$1.995,15	\$1.896,04	\$1.897,94	\$1.874,48	\$1.774,95	\$1.802,13

Fuente: Basado en los datos brindados por Dorys Romero propietaria de Almacén “El Resorte”, Abad (2021).

Auxiliar de ventas a crédito Llanta General 700-15												
2023	Enero	Febrero	Marzo	Abril	Mayo	Junio	Julio	Agosto	Septiembre	Octubre	Noviembre	Diciembre
Ventas a crédito	\$1.406,96	\$1.408,37	\$1.409,78	\$1.411,19	\$1.311,70	\$1.616,01	\$1.516,53	\$1.518,04	\$1.519,56	\$1.419,68	\$1.421,10	\$1.524,13
Cobros	\$1.515,01	\$1.406,96	\$1.408,37	\$1.409,78	\$1.411,19	\$1.311,70	\$1.616,01	\$1.516,53	\$1.518,04	\$1.519,56	\$1.419,68	\$1.421,10
Saldo	\$1.406,96	\$1.408,37	\$1.409,78	\$1.411,19	\$1.311,70	\$1.616,01	\$1.516,53	\$1.518,04	\$1.519,56	\$1.419,68	\$1.421,10	\$1.524,13

Fuente: Basado en los datos brindados por Dorys Romero propietaria de Almacén “El Resorte”, Abad (2021).

Presupuesto de ventas Llanta General 700-15												
2024	Enero	Febrero	Marzo	Abril	Mayo	Junio	Julio	Agosto	Septiembre	Octubre	Noviembre	Diciembre
Unidades a vender	15	14	14	14	13	16	15	15	15	15	14	16
Precio de venta	\$ 126,38	\$ 126,50	\$ 126,63	\$ 126,76	\$ 126,88	\$ 127,01	\$ 127,14	\$ 127,26	\$ 127,39	\$ 127,52	\$ 127,65	\$ 127,77
Venta en \$	\$1.895,66	\$1.771,05	\$1.772,82	\$1.774,60	\$1.649,49	\$2.032,17	\$1.907,06	\$1.908,97	\$1.910,88	\$1.912,79	\$1.787,06	\$2.044,39
Ventas a crédito	\$1.516,53	\$1.416,84	\$1.418,26	\$1.419,68	\$1.319,59	\$1.625,73	\$1.525,65	\$1.527,18	\$1.528,70	\$1.530,23	\$1.429,64	\$1.635,51
Ventas al contado	\$ 379,13	\$ 354,21	\$ 354,56	\$ 354,92	\$ 329,90	\$ 406,43	\$ 381,41	\$ 381,79	\$ 382,18	\$ 382,56	\$ 357,41	\$ 408,88
(+) Cobros	\$1.616,01	\$1.516,53	\$1.416,84	\$1.418,26	\$1.419,68	\$1.319,59	\$1.625,73	\$1.525,65	\$1.527,18	\$1.528,70	\$1.530,23	\$1.429,64
Ingreso por ventas	\$1.995,15	\$1.870,74	\$1.771,41	\$1.773,18	\$1.749,57	\$1.726,02	\$2.007,15	\$1.907,44	\$1.909,35	\$1.911,26	\$1.887,64	\$1.838,52

Fuente: Basado en los datos brindados por Dorys Romero propietaria de Almacén “El Resorte”, Abad (2021).

Auxiliar de ventas a crédito Llanta General 700-15												
2024	Enero	Febrero	Marzo	Abril	Mayo	Junio	Julio	Agosto	Septiembre	Octubre	Noviembre	Diciembre
Ventas a crédito	\$1.516,53	\$1.416,84	\$1.418,26	\$1.419,68	\$1.319,59	\$1.625,73	\$1.525,65	\$1.527,18	\$1.528,70	\$1.530,23	\$1.429,64	\$1.635,51
Cobros	\$1.616,01	\$1.516,53	\$1.416,84	\$1.418,26	\$1.419,68	\$1.319,59	\$1.625,73	\$1.525,65	\$1.527,18	\$1.528,70	\$1.530,23	\$1.429,64
Saldo	\$1.516,53	\$1.416,84	\$1.418,26	\$1.419,68	\$1.319,59	\$1.625,73	\$1.525,65	\$1.527,18	\$1.528,70	\$1.530,23	\$1.429,64	\$1.635,51

Fuente: Basado en los datos brindados por Dorys Romero propietaria de Almacén “El Resorte”, Abad (2021).

Presupuesto de ventas Llanta General 700-15												
2025	Enero	Febrero	Marzo	Abril	Mayo	Junio	Julio	Agosto	Septiembre	Octubre	Noviembre	Diciembre
Unidades a vender	15	14	14	14	13	16	15	15	15	15	14	16
Precio de venta	\$ 127,14	\$ 127,26	\$ 127,39	\$ 127,52	\$ 127,65	\$ 127,77	\$ 127,90	\$ 128,03	\$ 128,16	\$ 128,29	\$ 128,41	\$ 128,54
Venta en \$	\$1.907,06	\$1.781,70	\$1.783,49	\$1.785,27	\$1.659,41	\$2.044,39	\$1.918,53	\$1.920,45	\$1.922,37	\$1.924,29	\$1.797,80	\$2.056,69
Ventas a crédito	\$1.525,65	\$1.425,36	\$1.426,79	\$1.428,22	\$1.327,53	\$1.635,51	\$1.534,83	\$1.536,36	\$1.537,90	\$1.539,44	\$1.438,24	\$1.645,35
Ventas al contado	\$ 381,41	\$ 356,34	\$ 356,70	\$ 357,05	\$ 331,88	\$ 408,88	\$ 383,71	\$ 384,09	\$ 384,47	\$ 384,86	\$ 359,56	\$ 411,34
(+) Cobros	\$1.635,51	\$1.525,65	\$1.425,36	\$1.426,79	\$1.428,22	\$1.327,53	\$1.635,51	\$1.534,83	\$1.536,36	\$1.537,90	\$1.539,44	\$1.438,24
Ingreso por ventas	\$2.016,93	\$1.881,99	\$1.782,06	\$1.783,84	\$1.760,10	\$1.736,40	\$2.019,22	\$1.918,92	\$1.920,84	\$1.922,76	\$1.899,00	\$1.849,58

Fuente: Basado en los datos brindados por Dorys Romero propietaria de Almacén “El Resorte”, Abad (2021).

Auxiliar de ventas a crédito Llanta General 700-15												
2025	Enero	Febrero	Marzo	Abril	Mayo	Junio	Julio	Agosto	Septiembre	Octubre	Noviembre	Diciembre
Ventas a crédito	\$1.525,65	\$1.425,36	\$1.426,79	\$1.428,22	\$1.327,53	\$1.635,51	\$1.534,83	\$1.536,36	\$1.537,90	\$1.539,44	\$1.438,24	\$1.645,35
Cobros	\$1.635,51	\$1.525,65	\$1.425,36	\$1.426,79	\$1.428,22	\$1.327,53	\$1.635,51	\$1.534,83	\$1.536,36	\$1.537,90	\$1.539,44	\$1.438,24
Saldo	\$1.525,65	\$1.425,36	\$1.426,79	\$1.428,22	\$1.327,53	\$1.635,51	\$1.534,83	\$1.536,36	\$1.537,90	\$1.539,44	\$1.438,24	\$1.645,35

Fuente: Basado en los datos brindados por Dorys Romero propietaria de Almacén “El Resorte”, Abad (2021).

Presupuesto de ventas Llanta General 700-15						
2026	Enero	Febrero	Marzo	Abril	Mayo	Junio
Unidades a vender	15	14	14	14	13	16
Precio de venta	\$ 128,67	\$ 128,80	\$ 128,93	\$ 129,06	\$ 129,19	\$ 129,32
Venta en \$	\$1.930,07	\$1.803,20	\$1.805,01	\$1.806,81	\$1.679,43	\$2.069,06
Ventas a crédito	\$1.544,06	\$1.442,56	\$1.444,01	\$1.445,45	\$1.343,54	\$1.655,25
Ventas al contado	\$ 386,01	\$ 360,64	\$ 361,00	\$ 361,36	\$ 335,89	\$ 413,81
(+) Cobros	\$1.645,35	\$1.544,06	\$1.442,56	\$1.444,01	\$1.445,45	\$1.343,54
Ingreso por ventas	\$2.031,37	\$1.904,70	\$1.803,56	\$1.805,37	\$1.781,34	\$1.757,36

Fuente: Basado en los datos brindados por Dorys Romero propietaria de Almacén “El Resorte”, Abad (2021).

Auxiliar de ventas a crédito Llanta General 700-15												
--	--	--	--	--	--	--	--	--	--	--	--	--

2026	Julio	Agosto	Septiembre	Octubre	Noviembre	Diciembre
Ventas a crédito	\$1.544,06	\$1.442,56	\$1.444,01	\$1.445,45	\$1.343,54	\$1.655,25
Cobros	\$1.645,35	\$1.544,06	\$1.442,56	\$1.444,01	\$1.445,45	\$1.343,54
Saldo	\$1.544,06	\$1.442,56	\$1.444,01	\$1.445,45	\$1.343,54	\$1.655,25

Fuente: Basado en los datos brindados por Dorys Romero propietaria de Almacén “El Resorte”, Abad (2021).

Presupuesto de ventas Llanta General 235-60-16						
2021	Julio	Agosto	Septiembre	Octubre	Noviembre	Diciembre
Unidades a vender	5	5	7	6	4	6
Precio de venta	\$ 108,11	\$ 108,22	\$ 108,32	\$ 108,43	\$ 108,54	\$ 108,65
Venta en \$	\$ 540,54	\$ 541,08	\$ 758,27	\$ 650,60	\$ 434,16	\$ 651,90
Ventas a crédito	\$ 432,43	\$ 432,86	\$ 606,62	\$ 520,48	\$ 347,33	\$ 521,52
Ventas al contado	\$ 108,11	\$ 108,22	\$ 151,65	\$ 130,12	\$ 86,83	\$ 130,38
(+) Cobros	\$ 432,00	\$ 432,43	\$ 432,86	\$ 606,62	\$ 520,48	\$ 347,33
Ingreso por ventas	\$ 540,11	\$ 540,65	\$ 584,52	\$ 736,74	\$ 607,31	\$ 477,71

Fuente: Basado en los datos brindados por Dorys Romero propietaria de Almacén “El Resorte”, Abad (2021).

Auxiliar de ventas a crédito Llanta General 235-60-16						
2021	Julio	Agosto	Septiembre	Octubre	Noviembre	Diciembre
Ventas a crédito	\$ 432,43	\$ 432,86	\$ 606,62	\$ 520,48	\$ 347,33	\$ 521,52
Cobros	\$ 432,00	\$ 432,43	\$ 432,86	\$ 606,62	\$ 520,48	\$ 347,33
Saldo	\$ 432,43	\$ 432,86	\$ 606,62	\$ 520,48	\$ 347,33	\$ 521,52

Fuente: Basado en los datos brindados por Dorys Romero propietaria de Almacén “El Resorte”, Abad (2021).

Presupuesto de ventas Llanta General 235-60-16													
2022	Enero	Febrero	Marzo	Abril	Mayo	Junio	Julio	Agosto	Septiembre	Octubre	Noviembre	Diciembre	
Unidades a vender	5	6	5	7	4	6	5	5	7	7	4	6	
Precio de venta	\$ 108,76	\$ 108,87	\$ 108,98	\$ 109,08	\$ 109,19	\$ 109,30	\$ 109,41	\$ 109,52	\$ 109,63	\$ 109,74	\$ 109,85	\$ 109,96	
Venta en \$	\$ 543,79	\$ 653,20	\$ 544,88	\$ 763,59	\$ 436,78	\$ 655,82	\$ 547,06	\$ 547,61	\$ 767,42	\$ 768,19	\$ 439,40	\$ 659,76	

Ventas a crédito	\$ 435,03	\$ 522,56	\$ 435,90	\$ 610,88	\$ 349,42	\$ 524,66	\$ 437,65	\$ 438,09	\$ 613,94	\$ 614,55	\$ 351,52	\$ 527,81
Ventas al contado	\$ 108,76	\$ 130,64	\$ 108,98	\$ 152,72	\$ 87,36	\$ 131,16	\$ 109,41	\$ 109,52	\$ 153,48	\$ 153,64	\$ 87,88	\$ 131,95
(+) Cobros	\$ 521,52	\$ 435,03	\$ 522,56	\$ 435,90	\$ 610,88	\$ 349,42	\$ 524,66	\$ 437,65	\$ 438,09	\$ 613,94	\$ 614,55	\$ 351,52
Ingreso por ventas	\$ 630,28	\$ 565,67	\$ 631,54	\$ 588,62	\$ 698,23	\$ 480,58	\$ 634,07	\$ 547,17	\$ 591,57	\$ 767,57	\$ 702,43	\$ 483,48

Fuente: Basado en los datos brindados por Dorys Romero propietaria de Almacén “El Resorte”, Abad (2021).

Auxiliar de ventas a crédito Llanta General 235-60-16												
2022	Enero	Febrero	Marzo	Abril	Mayo	Junio	Julio	Agosto	Septiembre	Octubre	Noviembre	Diciembre
Ventas a crédito	\$ 435,03	\$ 522,56	\$ 435,90	\$ 610,88	\$ 349,42	\$ 524,66	\$ 437,65	\$ 438,09	\$ 613,94	\$ 614,55	\$ 351,52	\$ 527,81
Cobros	\$ 521,52	\$ 435,03	\$ 522,56	\$ 435,90	\$ 610,88	\$ 349,42	\$ 524,66	\$ 437,65	\$ 438,09	\$ 613,94	\$ 614,55	\$ 351,52
Saldo	\$ 435,03	\$ 522,56	\$ 435,90	\$ 610,88	\$ 349,42	\$ 524,66	\$ 437,65	\$ 438,09	\$ 613,94	\$ 614,55	\$ 351,52	\$ 527,81

Fuente: Basado en los datos brindados por Dorys Romero propietaria de Almacén “El Resorte”, Abad (2021).

Presupuesto de ventas Llanta General 235-60-16												
2023	Enero	Febrero	Marzo	Abril	Mayo	Junio	Julio	Agosto	Septiembre	Octubre	Noviembre	Diciembre
Unidades a vender	5	7	5	7	4	6	5	5	8	7	4	6
Precio de venta	\$ 109,41	\$ 109,52	\$ 109,63	\$ 109,74	\$ 109,85	\$ 109,96	\$ 110,07	\$ 110,18	\$ 110,29	\$ 110,40	\$ 110,51	\$ 110,62
Venta en \$	\$ 547,06	\$ 766,65	\$ 548,16	\$ 768,19	\$ 439,40	\$ 659,76	\$ 550,35	\$ 550,90	\$ 882,33	\$ 772,81	\$ 442,05	\$ 663,73
Ventas a crédito	\$ 437,65	\$ 613,32	\$ 438,53	\$ 614,55	\$ 351,52	\$ 527,81	\$ 440,28	\$ 440,72	\$ 705,86	\$ 618,25	\$ 353,64	\$ 530,99
Ventas al contado	\$ 109,41	\$ 153,33	\$ 109,63	\$ 153,64	\$ 87,88	\$ 131,95	\$ 110,07	\$ 110,18	\$ 176,47	\$ 154,56	\$ 88,41	\$ 132,75
(+) Cobros	\$ 527,81	\$ 437,65	\$ 613,32	\$ 438,53	\$ 614,55	\$ 351,52	\$ 527,81	\$ 440,28	\$ 440,72	\$ 705,86	\$ 618,25	\$ 353,64
Ingreso por ventas	\$ 637,22	\$ 590,98	\$ 722,95	\$ 592,16	\$ 702,43	\$ 483,48	\$ 637,88	\$ 550,46	\$ 617,19	\$ 860,42	\$ 706,66	\$ 486,38

Fuente: Basado en los datos brindados por Dorys Romero propietaria de Almacén “El Resorte”, Abad (2021).

Auxiliar de ventas a crédito Llanta General 235-60-16												
2023	Enero	Febrero	Marzo	Abril	Mayo	Junio	Julio	Agosto	Septiembre	Octubre	Noviembre	Diciembre
Ventas a crédito	\$ 437,65	\$ 613,32	\$ 438,53	\$ 614,55	\$ 351,52	\$ 527,81	\$ 440,28	\$ 440,72	\$ 705,86	\$ 618,25	\$ 353,64	\$ 530,99
Cobros	\$ 527,81	\$ 437,65	\$ 613,32	\$ 438,53	\$ 614,55	\$ 351,52	\$ 527,81	\$ 440,28	\$ 440,72	\$ 705,86	\$ 618,25	\$ 353,64

Saldo	\$ 437,65	\$ 613,32	\$ 438,53	\$ 614,55	\$ 351,52	\$ 527,81	\$ 440,28	\$ 440,72	\$ 705,86	\$ 618,25	\$ 353,64	\$ 530,99
-------	-----------	-----------	-----------	-----------	-----------	-----------	-----------	-----------	-----------	-----------	-----------	-----------

Fuente: Basado en los datos brindados por Dorys Romero propietaria de Almacén “El Resorte”, Abad (2021).

Presupuesto de ventas Llanta General 235-60-16												
2024	Enero	Febrero	Marzo	Abril	Mayo	Junio	Julio	Agosto	Septiembre	Octubre	Noviembre	Diciembre
Unidades a vender	5	7	5	8	4	6	6	6	9	7	5	7
Precio de venta	\$ 110,07	\$ 110,18	\$ 110,29	\$ 110,40	\$ 110,51	\$ 110,62	\$ 110,73	\$ 110,84	\$ 110,95	\$ 111,07	\$ 111,18	\$ 111,29
Venta en \$	\$ 550,35	\$ 771,26	\$ 551,45	\$ 883,21	\$ 442,05	\$ 663,73	\$ 664,40	\$ 665,06	\$ 998,59	\$ 777,46	\$ 555,88	\$ 779,01
Ventas a crédito	\$ 440,28	\$ 617,01	\$ 441,16	\$ 706,57	\$ 353,64	\$ 530,99	\$ 531,52	\$ 532,05	\$ 798,87	\$ 621,97	\$ 444,70	\$ 623,21
Ventas al contado	\$ 110,07	\$ 154,25	\$ 110,29	\$ 176,64	\$ 88,41	\$ 132,75	\$ 132,88	\$ 133,01	\$ 199,72	\$ 155,49	\$ 111,18	\$ 155,80
(+) Cobros	\$ 527,81	\$ 440,28	\$ 617,01	\$ 441,16	\$ 706,57	\$ 353,64	\$ 530,99	\$ 531,52	\$ 532,05	\$ 798,87	\$ 621,97	\$ 444,70
Ingreso por ventas	\$ 637,88	\$ 594,54	\$ 727,30	\$ 617,81	\$ 794,98	\$ 486,38	\$ 663,86	\$ 664,53	\$ 731,77	\$ 954,36	\$ 733,14	\$ 600,51

Fuente: Basado en los datos brindados por Dorys Romero propietaria de Almacén “El Resorte”, Abad (2021).

Auxiliar de ventas a crédito Llanta General 235-60-16												
2024	Enero	Febrero	Marzo	Abril	Mayo	Junio	Julio	Agosto	Septiembre	Octubre	Noviembre	Diciembre
Ventas a crédito	\$ 440,28	\$ 617,01	\$ 441,16	\$ 706,57	\$ 353,64	\$ 530,99	\$ 531,52	\$ 532,05	\$ 798,87	\$ 621,97	\$ 444,70	\$ 623,21
Cobros	\$ 527,81	\$ 440,28	\$ 617,01	\$ 441,16	\$ 706,57	\$ 353,64	\$ 530,99	\$ 531,52	\$ 532,05	\$ 798,87	\$ 621,97	\$ 444,70
Saldo	\$ 440,28	\$ 617,01	\$ 441,16	\$ 706,57	\$ 353,64	\$ 530,99	\$ 531,52	\$ 532,05	\$ 798,87	\$ 621,97	\$ 444,70	\$ 623,21

Fuente: Basado en los datos brindados por Dorys Romero propietaria de Almacén “El Resorte”, Abad (2021).

Presupuesto de ventas Llanta General 235-60-16												
2025	Enero	Febrero	Marzo	Abril	Mayo	Junio	Julio	Agosto	Septiembre	Octubre	Noviembre	Diciembre
Unidades a vender	6	8	6	8	5	7	6	6	9	8	5	7
Precio de venta	\$ 110,73	\$ 110,84	\$ 110,95	\$ 111,07	\$ 111,18	\$ 111,29	\$ 111,40	\$ 111,51	\$ 111,62	\$ 111,73	\$ 111,84	\$ 111,96
Venta en \$	\$ 664,40	\$ 886,75	\$ 665,73	\$ 888,52	\$ 555,88	\$ 779,01	\$ 668,39	\$ 669,06	\$1.004,59	\$ 893,87	\$ 559,22	\$ 783,70
Ventas a crédito	\$ 531,52	\$ 709,40	\$ 532,58	\$ 710,82	\$ 444,70	\$ 623,21	\$ 534,71	\$ 535,25	\$ 803,68	\$ 715,09	\$ 447,38	\$ 626,96
Ventas al contado	\$ 132,88	\$ 177,35	\$ 133,15	\$ 177,70	\$ 111,18	\$ 155,80	\$ 133,68	\$ 133,81	\$ 200,92	\$ 178,77	\$ 111,84	\$ 156,74
(+) Cobros	\$ 623,21	\$ 531,52	\$ 709,40	\$ 532,58	\$ 710,82	\$ 444,70	\$ 623,21	\$ 534,71	\$ 535,25	\$ 803,68	\$ 715,09	\$ 447,38
Ingreso por ventas	\$ 756,09	\$ 708,87	\$ 842,54	\$ 710,28	\$ 821,99	\$ 600,51	\$ 756,89	\$ 668,53	\$ 736,17	\$ 982,45	\$ 826,94	\$ 604,12

Fuente: Basado en los datos brindados por Dorys Romero propietaria de Almacén “El Resorte”, Abad (2021).

Auxiliar de ventas a crédito Llanta General 235-60-16												
2025	Enero	Febrero	Marzo	Abril	Mayo	Junio	Julio	Agosto	Septiembre	Octubre	Noviembre	Diciembre
Ventas a crédito	\$ 531,52	\$ 709,40	\$ 532,58	\$ 710,82	\$ 444,70	\$ 623,21	\$ 534,71	\$ 535,25	\$ 803,68	\$ 715,09	\$ 447,38	\$ 626,96
Cobros	\$ 623,21	\$ 531,52	\$ 709,40	\$ 532,58	\$ 710,82	\$ 444,70	\$ 623,21	\$ 534,71	\$ 535,25	\$ 803,68	\$ 715,09	\$ 447,38
Saldo	\$ 531,52	\$ 709,40	\$ 532,58	\$ 710,82	\$ 444,70	\$ 623,21	\$ 534,71	\$ 535,25	\$ 803,68	\$ 715,09	\$ 447,38	\$ 626,96

Fuente: Basado en los datos brindados por Dorys Romero propietaria de Almacén “El Resorte”, Abad (2021).

Presupuesto de ventas Llanta General 235-60-16							
2026	Enero	Febrero	Marzo	Abril	Mayo	Junio	
Unidades a vender	6	8	6	8	5	7	
Precio de venta	\$ 112,07	\$ 112,18	\$ 112,29	\$ 112,41	\$ 112,52	\$ 112,63	
Venta en \$	\$ 672,41	\$ 897,45	\$ 673,76	\$ 899,24	\$ 562,59	\$ 788,41	
Ventas a crédito	\$ 537,93	\$ 717,96	\$ 539,01	\$ 719,39	\$ 450,07	\$ 630,73	
Ventas al contado	\$ 134,48	\$ 179,49	\$ 134,75	\$ 179,85	\$ 112,52	\$ 157,68	
(+) Cobros	\$ 626,96	\$ 537,93	\$ 717,96	\$ 539,01	\$ 719,39	\$ 450,07	
Ingreso por ventas	\$ 761,44	\$ 717,42	\$ 852,71	\$ 718,86	\$ 831,91	\$ 607,75	

Fuente: Basado en los datos brindados por Dorys Romero propietaria de Almacén “El Resorte”, Abad (2021).

Auxiliar de ventas a crédito Llanta General 235-60-16						
2026	Julio	Agosto	Septiembre	Octubre	Noviembre	Diciembre
Ventas a crédito	\$ 537,93	\$ 717,96	\$ 539,01	\$ 719,39	\$ 450,07	\$ 630,73
Cobros	\$ 626,96	\$ 537,93	\$ 717,96	\$ 539,01	\$ 719,39	\$ 450,07
Saldo	\$ 537,93	\$ 717,96	\$ 539,01	\$ 719,39	\$ 450,07	\$ 630,73

Fuente: Basado en los datos brindados por Dorys Romero propietaria de Almacén “El Resorte”, Abad (2021).

Presupuesto de ventas Llanta General 245-70-16						
2021	Julio	Agosto	Septiembre	Octubre	Noviembre	Diciembre
Unidades a vender	6	7	7	6	7	6
Precio de venta	\$ 131,13	\$ 131,26	\$ 131,39	\$ 131,52	\$ 131,66	\$ 131,79

Venta en \$	\$ 786,79	\$ 918,83	\$ 919,75	\$ 789,15	\$ 921,59	\$ 790,73
Ventas a crédito	\$ 629,43	\$ 735,07	\$ 735,80	\$ 631,32	\$ 737,28	\$ 632,58
Ventas al contado	\$ 157,36	\$ 183,77	\$ 183,95	\$ 157,83	\$ 184,32	\$ 158,15
(+) Cobros	\$ 628,80	\$ 629,43	\$ 735,07	\$ 735,80	\$ 631,32	\$ 737,28
Ingreso por ventas	\$ 786,16	\$ 813,20	\$ 919,02	\$ 893,63	\$ 815,64	\$ 895,42

Fuente: Basado en los datos brindados por Dorys Romero propietaria de Almacén “El Resorte”, Abad (2021).

Auxiliar de ventas a crédito Llanta General 245-70-16						
2021	Julio	Agosto	Septiembre	Octubre	Noviembre	Diciembre
Ventas a crédito	\$ 629,43	\$ 735,07	\$ 735,80	\$ 631,32	\$ 737,28	\$ 632,58
Cobros	\$ 628,80	\$ 629,43	\$ 735,07	\$ 735,80	\$ 631,32	\$ 737,28
Saldo	\$ 629,43	\$ 735,07	\$ 735,80	\$ 631,32	\$ 737,28	\$ 632,58

Fuente: Basado en los datos brindados por Dorys Romero propietaria de Almacén “El Resorte”, Abad (2021).

Presupuesto de ventas Llanta General 245-70-16												
2022	Enero	Febrero	Marzo	Abril	Mayo	Junio	Julio	Agosto	Septiembre	Octubre	Noviembre	Diciembre
	6	8	7	6	8	7	7	8	7	7	8	7
Unidades a vender												
Precio de venta	\$ 131,92	\$ 132,05	\$ 132,18	\$ 132,32	\$ 132,45	\$ 132,58	\$ 132,71	\$ 132,85	\$ 132,98	\$ 133,11	\$ 133,24	\$ 133,38
Venta en \$	\$ 791,52	\$1.056,41	\$ 925,29	\$ 793,90	\$1.059,59	\$ 928,06	\$ 928,99	\$1.062,77	\$ 930,85	\$ 931,78	\$1.065,96	\$ 933,65
Ventas a crédito	\$ 633,21	\$ 845,13	\$ 740,23	\$ 635,12	\$ 847,67	\$ 742,45	\$ 743,19	\$ 850,21	\$ 744,68	\$ 745,43	\$ 852,77	\$ 746,92
Ventas al contado	\$ 158,30	\$ 211,28	\$ 185,06	\$ 158,78	\$ 211,92	\$ 185,61	\$ 185,80	\$ 212,55	\$ 186,17	\$ 186,36	\$ 213,19	\$ 186,73
(+) Cobros	\$ 632,58	\$ 633,21	\$ 845,13	\$ 740,23	\$ 635,12	\$ 847,67	\$ 742,45	\$ 743,19	\$ 850,21	\$ 744,68	\$ 745,43	\$ 852,77
Ingreso por ventas	\$ 790,89	\$ 844,50	\$1.030,19	\$ 899,01	\$ 847,03	\$1.033,28	\$ 928,25	\$ 955,75	\$1.036,38	\$ 931,04	\$ 958,62	\$1.039,50

Fuente: Basado en los datos brindados por Dorys Romero propietaria de Almacén “El Resorte”, Abad (2021).

Auxiliar de ventas a crédito Llanta General 245-70-16												
2022	Enero	Febrero	Marzo	Abril	Mayo	Junio	Julio	Agosto	Septiembre	Octubre	Noviembre	Diciembre
Ventas a crédito	\$ 633,21	\$ 845,13	\$ 740,23	\$ 635,12	\$ 847,67	\$ 742,45	\$ 743,19	\$ 850,21	\$ 744,68	\$ 745,43	\$ 852,77	\$ 746,92
Cobros	\$ 632,58	\$ 633,21	\$ 845,13	\$ 740,23	\$ 635,12	\$ 847,67	\$ 742,45	\$ 743,19	\$ 850,21	\$ 744,68	\$ 745,43	\$ 852,77

Saldo	\$ 633,21	\$ 845,13	\$ 740,23	\$ 635,12	\$ 847,67	\$ 742,45	\$ 743,19	\$ 850,21	\$ 744,68	\$ 745,43	\$ 852,77	\$ 746,92
-------	-----------	-----------	-----------	-----------	-----------	-----------	-----------	-----------	-----------	-----------	-----------	-----------

Fuente: Basado en los datos brindados por Dorys Romero propietaria de Almacén “El Resorte”, Abad (2021).

Presupuesto de ventas Llanta General 245-70-16												
2023	Enero	Febrero	Marzo	Abril	Mayo	Junio	Julio	Agosto	Septiembre	Octubre	Noviembre	Diciembre
Unidades a vender	7	9	8	6	8	7	8	9	8	7	9	8
Precio de venta	\$ 132,71	\$ 132,85	\$ 132,98	\$ 133,11	\$ 133,24	\$ 133,38	\$ 133,51	\$ 133,65	\$ 133,78	\$ 133,91	\$ 134,05	\$ 134,18
Venta en \$	\$ 928,99	\$ 1.195,61	\$ 1.063,83	\$ 798,67	\$ 1.065,96	\$ 933,65	\$ 1.068,09	\$ 1.202,81	\$ 1.070,23	\$ 937,39	\$ 1.206,42	\$ 1.073,44
Ventas a crédito	\$ 743,19	\$ 956,49	\$ 851,06	\$ 638,94	\$ 852,77	\$ 746,92	\$ 854,47	\$ 962,24	\$ 856,18	\$ 749,91	\$ 965,13	\$ 858,75
Ventas al contado	\$ 185,80	\$ 239,12	\$ 212,77	\$ 159,73	\$ 213,19	\$ 186,73	\$ 213,62	\$ 240,56	\$ 214,05	\$ 187,48	\$ 241,28	\$ 214,69
(+) Cobros	\$ 746,92	\$ 743,19	\$ 956,49	\$ 851,06	\$ 638,94	\$ 852,77	\$ 746,92	\$ 854,47	\$ 962,24	\$ 856,18	\$ 749,91	\$ 965,13
Ingreso por ventas	\$ 932,72	\$ 982,32	\$ 1.169,26	\$ 1.010,80	\$ 852,13	\$ 1.039,50	\$ 960,54	\$ 1.095,03	\$ 1.176,29	\$ 1.043,66	\$ 991,19	\$ 1.179,82

Fuente: Basado en los datos brindados por Dorys Romero propietaria de Almacén “El Resorte”, Abad (2021).

Auxiliar de ventas a crédito Llanta General 245-70-16												
2023	Enero	Febrero	Marzo	Abril	Mayo	Junio	Julio	Agosto	Septiembre	Octubre	Noviembre	Diciembre
Ventas a crédito	\$ 743,19	\$ 956,49	\$ 851,06	\$ 638,94	\$ 852,77	\$ 746,92	\$ 854,47	\$ 962,24	\$ 856,18	\$ 749,91	\$ 965,13	\$ 858,75
Cobros	\$ 746,92	\$ 743,19	\$ 956,49	\$ 851,06	\$ 638,94	\$ 852,77	\$ 746,92	\$ 854,47	\$ 962,24	\$ 856,18	\$ 749,91	\$ 965,13
Saldo	\$ 743,19	\$ 956,49	\$ 851,06	\$ 638,94	\$ 852,77	\$ 746,92	\$ 854,47	\$ 962,24	\$ 856,18	\$ 749,91	\$ 965,13	\$ 858,75

Fuente: Basado en los datos brindados por Dorys Romero propietaria de Almacén “El Resorte”, Abad (2021).

Presupuesto de ventas Llanta General 245-70-16												
2024	Enero	Febrero	Marzo	Abril	Mayo	Junio	Julio	Agosto	Septiembre	Octubre	Noviembre	Diciembre
Unidades a vender	7	10	8	7	9	7	8	10	9	8	10	9
Precio de venta	\$ 133,51	\$ 133,65	\$ 133,78	\$ 133,91	\$ 134,05	\$ 134,18	\$ 134,31	\$ 134,45	\$ 134,58	\$ 134,72	\$ 134,85	\$ 134,99
Venta en \$	\$ 934,58	\$ 1.336,45	\$ 1.070,23	\$ 937,39	\$ 1.206,42	\$ 939,26	\$ 1.074,52	\$ 1.344,49	\$ 1.211,25	\$ 1.077,74	\$ 1.348,53	\$ 1.214,89
Ventas a crédito	\$ 747,66	\$ 1.069,16	\$ 856,18	\$ 749,91	\$ 965,13	\$ 751,41	\$ 859,61	\$ 1.075,59	\$ 969,00	\$ 862,19	\$ 1.078,82	\$ 971,91
Ventas al contado	\$ 186,92	\$ 267,29	\$ 214,05	\$ 187,48	\$ 241,28	\$ 187,85	\$ 214,90	\$ 268,90	\$ 242,25	\$ 215,55	\$ 269,71	\$ 242,98
(+) Cobros	\$ 746,92	\$ 747,66	\$ 1.069,16	\$ 856,18	\$ 749,91	\$ 965,13	\$ 751,41	\$ 859,61	\$ 1.075,59	\$ 969,00	\$ 862,19	\$ 1.078,82

Ingreso por ventas	\$ 933,83	\$1.014,95	\$1.283,21	\$1.043,66	\$ 991,19	\$1.152,99	\$ 966,31	\$1.128,51	\$1.317,84	\$1.184,55	\$1.131,90	\$1.321,80
--------------------	-----------	------------	------------	------------	-----------	------------	-----------	------------	------------	------------	------------	------------

Fuente: Basado en los datos brindados por Dorys Romero propietaria de Almacén “El Resorte”, Abad (2021).

Auxiliar de ventas a crédito Llanta General 245-70-16												
2024	Enero	Febrero	Marzo	Abril	Mayo	Junio	Julio	Agosto	Septiembre	Octubre	Noviembre	Diciembre
Ventas a crédito	\$ 747,66	\$1.069,16	\$ 856,18	\$ 749,91	\$ 965,13	\$ 751,41	\$ 859,61	\$1.075,59	\$ 969,00	\$ 862,19	\$1.078,82	\$ 971,91
Cobros	\$ 746,92	\$ 747,66	\$1.069,16	\$ 856,18	\$ 749,91	\$ 965,13	\$ 751,41	\$ 859,61	\$1.075,59	\$ 969,00	\$ 862,19	\$1.078,82
Saldo	\$ 747,66	\$1.069,16	\$ 856,18	\$ 749,91	\$ 965,13	\$ 751,41	\$ 859,61	\$1.075,59	\$ 969,00	\$ 862,19	\$1.078,82	\$ 971,91

Fuente: Basado en los datos brindados por Dorys Romero propietaria de Almacén “El Resorte”, Abad (2021).

Presupuesto de ventas Llanta General 245-70-16												
2025	Enero	Febrero	Marzo	Abril	Mayo	Junio	Julio	Agosto	Septiembre	Octubre	Noviembre	Diciembre
Unidades a vender	8	11	9	8	10	9	9	10	10	9	11	9
Precio de venta	\$ 134,31	\$ 134,45	\$ 134,58	\$ 134,72	\$ 134,85	\$ 134,99	\$ 135,12	\$ 135,26	\$ 135,39	\$ 135,53	\$ 135,66	\$ 135,80
Venta en \$	\$1.074,52	\$1.478,94	\$1.211,25	\$1.077,74	\$1.348,53	\$1.214,89	\$1.216,10	\$1.352,58	\$1.353,93	\$1.219,75	\$1.492,30	\$1.222,20
Ventas a crédito	\$ 859,61	\$1.183,15	\$ 969,00	\$ 862,19	\$1.078,82	\$ 971,91	\$ 972,88	\$1.082,06	\$1.083,14	\$ 975,80	\$1.193,84	\$ 977,76
Ventas al contado	\$ 214,90	\$ 295,79	\$ 242,25	\$ 215,55	\$ 269,71	\$ 242,98	\$ 243,22	\$ 270,52	\$ 270,79	\$ 243,95	\$ 298,46	\$ 244,44
(+) Cobros	\$ 971,91	\$ 859,61	\$1.183,15	\$ 969,00	\$ 862,19	\$1.078,82	\$ 971,91	\$ 972,88	\$1.082,06	\$1.083,14	\$ 975,80	\$1.193,84
Ingreso por ventas	\$1.186,81	\$1.155,40	\$1.425,40	\$1.184,55	\$1.131,90	\$1.321,80	\$1.215,13	\$1.243,40	\$1.352,85	\$1.327,09	\$1.274,26	\$1.438,28

Fuente: Basado en los datos brindados por Dorys Romero propietaria de Almacén “El Resorte”, Abad (2021).

Auxiliar de ventas a crédito Llanta General 245-70-16												
2025	Enero	Febrero	Marzo	Abril	Mayo	Junio	Julio	Agosto	Septiembre	Octubre	Noviembre	Diciembre
Ventas a crédito	\$ 859,61	\$1.183,15	\$ 969,00	\$ 862,19	\$1.078,82	\$ 971,91	\$ 972,88	\$1.082,06	\$1.083,14	\$ 975,80	\$1.193,84	\$ 977,76
Cobros	\$ 971,91	\$ 859,61	\$1.183,15	\$ 969,00	\$ 862,19	\$1.078,82	\$ 971,91	\$ 972,88	\$1.082,06	\$1.083,14	\$ 975,80	\$1.193,84
Saldo	\$ 859,61	\$1.183,15	\$ 969,00	\$ 862,19	\$1.078,82	\$ 971,91	\$ 972,88	\$1.082,06	\$1.083,14	\$ 975,80	\$1.193,84	\$ 977,76

Fuente: Basado en los datos brindados por Dorys Romero propietaria de Almacén “El Resorte”, Abad (2021).

Presupuesto de ventas Llanta General 245-70-16						
2026	Enero	Febrero	Marzo	Abril	Mayo	Junio
Unidades a vender	9	12	10	8	11	9

Precio de venta	\$ 135,94	\$ 136,07	\$ 136,21	\$ 136,34	\$ 136,48	\$ 136,62
Venta en \$	\$1.223,42	\$1.632,85	\$1.362,07	\$1.090,75	\$1.501,28	\$1.229,55
Ventas a crédito	\$ 978,73	\$1.306,28	\$1.089,66	\$ 872,60	\$1.201,02	\$ 983,64
Ventas al contado	\$ 244,68	\$ 326,57	\$ 272,41	\$ 218,15	\$ 300,26	\$ 245,91
(+) Cobros	\$ 977,76	\$ 978,73	\$1.306,28	\$1.089,66	\$ 872,60	\$1.201,02
Ingreso por ventas	\$1.222,44	\$1.305,30	\$1.578,70	\$1.307,81	\$1.172,85	\$1.446,93

Fuente: Basado en los datos brindados por Dorys Romero propietaria de Almacén “El Resorte”, Abad (2021).

Auxiliar de ventas a crédito Llanta General 245-70-16						
2026	Julio	Agosto	Septiembre	Octubre	Noviembre	Diciembre
Ventas a crédito	\$ 978,73	\$1.306,28	\$1.089,66	\$ 872,60	\$1.201,02	\$ 983,64
Cobros	\$ 977,76	\$ 978,73	\$1.306,28	\$1.089,66	\$ 872,60	\$1.201,02
Saldo	\$ 978,73	\$1.306,28	\$1.089,66	\$ 872,60	\$1.201,02	\$ 983,64

Fuente: Basado en los datos brindados por Dorys Romero propietaria de Almacén “El Resorte”, Abad (2021).

Presupuesto de ventas Llanta General 245-75-16						
2021	Julio	Agosto	Septiembre	Octubre	Noviembre	Diciembre
Unidades a vender	7	3	5	5	3	5
Precio de venta	\$ 147,15	\$ 147,29	\$ 147,44	\$ 147,59	\$ 147,74	\$ 147,88
Venta en \$	\$1.030,03	\$ 441,88	\$ 737,21	\$ 737,94	\$ 443,21	\$ 739,42
Ventas a crédito	\$ 824,02	\$ 353,51	\$ 589,77	\$ 590,36	\$ 354,57	\$ 591,54
Ventas al contado	\$ 206,01	\$ 88,38	\$ 147,44	\$ 147,59	\$ 88,64	\$ 147,88
(+) Cobros	\$ 352,80	\$ 824,02	\$ 353,51	\$ 589,77	\$ 590,36	\$ 354,57
Ingreso por ventas	\$ 558,81	\$ 912,40	\$ 500,95	\$ 737,35	\$ 679,00	\$ 502,45

Fuente: Basado en los datos brindados por Dorys Romero propietaria de Almacén “El Resorte”, Abad (2021).

Auxiliar de ventas a crédito Llanta General 245-75-16						
2021	Julio	Agosto	Septiembre	Octubre	Noviembre	Diciembre

Ventas a crédito	\$ 824,02	\$ 353,51	\$ 589,77	\$ 590,36	\$ 354,57	\$ 591,54
Cobros	\$ 352,80	\$ 824,02	\$ 353,51	\$ 589,77	\$ 590,36	\$ 354,57
Saldo	\$ 824,02	\$ 353,51	\$ 589,77	\$ 590,36	\$ 354,57	\$ 591,54

Fuente: Basado en los datos brindados por Dorys Romero propietaria de Almacén “El Resorte”, Abad (2021).

Presupuesto de ventas Llanta General 245-75-16												
2022	Enero	Febrero	Marzo	Abril	Mayo	Junio	Julio	Agosto	Septiembre	Octubre	Noviembre	Diciembre
Unidades a vender	6	4	7	3	4	3	7	3	5	5	3	5
Precio de venta	\$ 148,03	\$ 148,18	\$ 148,33	\$ 148,48	\$ 148,63	\$ 148,77	\$ 148,92	\$ 149,07	\$ 149,22	\$ 149,37	\$ 149,52	\$ 149,67
Venta en \$	\$ 888,19	\$ 592,72	\$ 1.038,30	\$ 445,43	\$ 594,50	\$ 446,32	\$ 1.042,46	\$ 447,21	\$ 746,10	\$ 746,85	\$ 448,56	\$ 748,34
Ventas a crédito	\$ 710,55	\$ 474,18	\$ 830,64	\$ 356,34	\$ 475,60	\$ 357,06	\$ 833,97	\$ 357,77	\$ 596,88	\$ 597,48	\$ 358,85	\$ 598,67
Ventas al contado	\$ 177,64	\$ 118,54	\$ 207,66	\$ 89,09	\$ 118,90	\$ 89,26	\$ 208,49	\$ 89,44	\$ 149,22	\$ 149,37	\$ 89,71	\$ 149,67
(+) Cobros	\$ 591,54	\$ 710,55	\$ 474,18	\$ 830,64	\$ 356,34	\$ 475,60	\$ 357,06	\$ 833,97	\$ 357,77	\$ 596,88	\$ 597,48	\$ 358,85
Ingreso por ventas	\$ 769,18	\$ 829,10	\$ 681,84	\$ 919,72	\$ 475,24	\$ 564,86	\$ 565,55	\$ 923,41	\$ 506,99	\$ 746,25	\$ 687,19	\$ 508,51

Fuente: Basado en los datos brindados por Dorys Romero propietaria de Almacén “El Resorte”, Abad (2021).

Auxiliar de ventas a crédito Llanta General 245-75-16												
2022	Enero	Febrero	Marzo	Abril	Mayo	Junio	Julio	Agosto	Septiembre	Octubre	Noviembre	Diciembre
Ventas a crédito	\$ 710,55	\$ 474,18	\$ 830,64	\$ 356,34	\$ 475,60	\$ 357,06	\$ 833,97	\$ 357,77	\$ 596,88	\$ 597,48	\$ 358,85	\$ 598,67
Cobros	\$ 591,54	\$ 710,55	\$ 474,18	\$ 830,64	\$ 356,34	\$ 475,60	\$ 357,06	\$ 833,97	\$ 357,77	\$ 596,88	\$ 597,48	\$ 358,85
Saldo	\$ 710,55	\$ 474,18	\$ 830,64	\$ 356,34	\$ 475,60	\$ 357,06	\$ 833,97	\$ 357,77	\$ 596,88	\$ 597,48	\$ 358,85	\$ 598,67

Fuente: Basado en los datos brindados por Dorys Romero propietaria de Almacén “El Resorte”, Abad (2021).

Presupuesto de ventas Llanta General 245-75-16												
2023	Enero	Febrero	Marzo	Abril	Mayo	Junio	Julio	Agosto	Septiembre	Octubre	Noviembre	Diciembre
Unidades a vender	7	4	7	3	5	3	8	3	6	6	4	6
Precio de venta	\$ 148,92	\$ 149,07	\$ 149,22	\$ 149,37	\$ 149,52	\$ 149,67	\$ 149,82	\$ 149,97	\$ 150,12	\$ 150,27	\$ 150,42	\$ 150,57
Venta en \$	\$ 1.042,46	\$ 596,29	\$ 1.044,54	\$ 448,11	\$ 747,60	\$ 449,01	\$ 1.198,55	\$ 449,90	\$ 900,71	\$ 901,61	\$ 601,67	\$ 903,41
Ventas a crédito	\$ 833,97	\$ 477,03	\$ 835,63	\$ 358,49	\$ 598,08	\$ 359,20	\$ 958,84	\$ 359,92	\$ 720,57	\$ 721,29	\$ 481,34	\$ 722,73
Ventas al contado	\$ 208,49	\$ 119,26	\$ 208,91	\$ 89,62	\$ 149,52	\$ 89,80	\$ 239,71	\$ 89,98	\$ 180,14	\$ 180,32	\$ 120,33	\$ 180,68

(+) Cobros	\$ 598,67	\$ 833,97	\$ 477,03	\$ 835,63	\$ 358,49	\$ 598,08	\$ 359,20	\$ 958,84	\$ 359,92	\$ 720,57	\$ 721,29	\$ 481,34
Ingreso por ventas	\$ 807,17	\$ 953,22	\$ 685,94	\$ 925,26	\$ 508,01	\$ 687,88	\$ 598,91	\$1.048,82	\$ 540,07	\$ 900,89	\$ 841,62	\$ 662,02

Fuente: Basado en los datos brindados por Dorys Romero propietaria de Almacén “El Resorte”, Abad (2021).

Auxiliar de ventas a crédito Llanta General 245-75-16												
2023	Enero	Febrero	Marzo	Abril	Mayo	Junio	Julio	Agosto	Septiembre	Octubre	Noviembre	Diciembre
Ventas a crédito	\$ 833,97	\$ 477,03	\$ 835,63	\$ 358,49	\$ 598,08	\$ 359,20	\$ 958,84	\$ 359,92	\$ 720,57	\$ 721,29	\$ 481,34	\$ 722,73
Cobros	\$ 598,67	\$ 833,97	\$ 477,03	\$ 835,63	\$ 358,49	\$ 598,08	\$ 359,20	\$ 958,84	\$ 359,92	\$ 720,57	\$ 721,29	\$ 481,34
Saldo	\$ 833,97	\$ 477,03	\$ 835,63	\$ 358,49	\$ 598,08	\$ 359,20	\$ 958,84	\$ 359,92	\$ 720,57	\$ 721,29	\$ 481,34	\$ 722,73

Fuente: Basado en los datos brindados por Dorys Romero propietaria de Almacén “El Resorte”, Abad (2021).

Presupuesto de ventas Llanta General 245-75-16												
2024	Enero	Febrero	Marzo	Abril	Mayo	Junio	Julio	Agosto	Septiembre	Octubre	Noviembre	Diciembre
Unidades a vender	7	4	8	3	5	3	9	4	6	6	4	6
Precio de venta	\$ 149,82	\$ 149,97	\$ 150,12	\$ 150,27	\$ 150,42	\$ 150,57	\$ 150,72	\$ 150,87	\$ 151,02	\$ 151,17	\$ 151,32	\$ 151,47
Venta en \$	\$1.048,73	\$ 599,87	\$1.200,94	\$ 450,80	\$ 752,09	\$ 451,71	\$1.356,47	\$ 603,48	\$ 906,13	\$ 907,03	\$ 605,29	\$ 908,85
Ventas a crédito	\$ 838,98	\$ 479,90	\$ 960,76	\$ 360,64	\$ 601,67	\$ 361,37	\$1.085,18	\$ 482,78	\$ 724,90	\$ 725,63	\$ 484,23	\$ 727,08
Ventas al contado	\$ 209,75	\$ 119,97	\$ 240,19	\$ 90,16	\$ 150,42	\$ 90,34	\$ 271,29	\$ 120,70	\$ 181,23	\$ 181,41	\$ 121,06	\$ 181,77
(+) Cobros	\$ 359,20	\$ 838,98	\$ 479,90	\$ 960,76	\$ 360,64	\$ 601,67	\$ 361,37	\$1.085,18	\$ 482,78	\$ 724,90	\$ 725,63	\$ 484,23
Ingreso por ventas	\$ 568,95	\$ 958,96	\$ 720,09	\$1.050,92	\$ 511,06	\$ 692,02	\$ 632,66	\$1.205,88	\$ 664,01	\$ 906,31	\$ 846,68	\$ 666,00

Fuente: Basado en los datos brindados por Dorys Romero propietaria de Almacén “El Resorte”, Abad (2021).

Auxiliar de ventas a crédito Llanta General 245-75-16												
2024	Enero	Febrero	Marzo	Abril	Mayo	Junio	Julio	Agosto	Septiembre	Octubre	Noviembre	Diciembre
Ventas a crédito	\$ 838,98	\$ 479,90	\$ 960,76	\$ 360,64	\$ 601,67	\$ 361,37	\$1.085,18	\$ 482,78	\$ 724,90	\$ 725,63	\$ 484,23	\$ 727,08
Cobros	\$ 359,20	\$ 838,98	\$ 479,90	\$ 960,76	\$ 360,64	\$ 601,67	\$ 361,37	\$1.085,18	\$ 482,78	\$ 724,90	\$ 725,63	\$ 484,23
Saldo	\$ 838,98	\$ 479,90	\$ 960,76	\$ 360,64	\$ 601,67	\$ 361,37	\$1.085,18	\$ 482,78	\$ 724,90	\$ 725,63	\$ 484,23	\$ 727,08

Fuente: Basado en los datos brindados por Dorys Romero propietaria de Almacén “El Resorte”, Abad (2021).

Presupuesto de ventas Llanta General 245-75-16													
2025	Enero	Febrero	Marzo	Abril	Mayo	Junio	Julio	Agosto	Septiembre	Octubre	Noviembre	Diciembre	
Unidades a vender	8	5	9	3	6	4	9	4	7	7	4	7	
Precio de venta	\$ 150,72	\$ 150,87	\$ 151,02	\$ 151,17	\$ 151,32	\$ 151,47	\$ 151,63	\$ 151,78	\$ 151,93	\$ 152,08	\$ 152,23	\$ 152,39	
Venta en \$	\$1.205,76	\$ 754,35	\$1.359,19	\$ 453,52	\$ 907,94	\$ 605,90	\$1.364,63	\$ 607,11	\$1.063,51	\$1.064,57	\$ 608,93	\$1.066,70	
Ventas a crédito	\$ 964,60	\$ 603,48	\$1.087,35	\$ 362,81	\$ 726,35	\$ 484,72	\$1.091,71	\$ 485,69	\$ 850,80	\$ 851,66	\$ 487,15	\$ 853,36	
Ventas al contado	\$ 241,15	\$ 150,87	\$ 271,84	\$ 90,70	\$ 181,59	\$ 121,18	\$ 272,93	\$ 121,42	\$ 212,70	\$ 212,91	\$ 121,79	\$ 213,34	
(+) Cobros	\$ 727,08	\$ 964,60	\$ 603,48	\$1.087,35	\$ 362,81	\$ 726,35	\$ 484,72	\$1.091,71	\$ 485,69	\$ 850,80	\$ 851,66	\$ 487,15	
Ingreso por ventas	\$ 968,23	\$1.115,47	\$ 875,32	\$1.178,05	\$ 544,40	\$ 847,53	\$ 757,65	\$1.213,13	\$ 698,39	\$1.063,72	\$ 973,44	\$ 700,49	

Fuente: Basado en los datos brindados por Dorys Romero propietaria de Almacén “El Resorte”, Abad (2021).

Auxiliar de ventas a crédito Llanta General 245-75-16													
2025	Enero	Febrero	Marzo	Abril	Mayo	Junio	Julio	Agosto	Septiembre	Octubre	Noviembre	Diciembre	
Ventas a crédito	\$ 964,60	\$ 603,48	\$1.087,35	\$ 362,81	\$ 726,35	\$ 484,72	\$1.091,71	\$ 485,69	\$ 850,80	\$ 851,66	\$ 487,15	\$ 853,36	
Cobros	\$ 727,08	\$ 964,60	\$ 603,48	\$1.087,35	\$ 362,81	\$ 726,35	\$ 484,72	\$1.091,71	\$ 485,69	\$ 850,80	\$ 851,66	\$ 487,15	
Saldo	\$ 964,60	\$ 603,48	\$1.087,35	\$ 362,81	\$ 726,35	\$ 484,72	\$1.091,71	\$ 485,69	\$ 850,80	\$ 851,66	\$ 487,15	\$ 853,36	

Fuente: Basado en los datos brindados por Dorys Romero propietaria de Almacén “El Resorte”, Abad (2021).

Presupuesto de ventas Llanta General 245-75-16							
2026	Enero	Febrero	Marzo	Abril	Mayo	Junio	
Unidades a vender	8	5	9	4	6	4	
Precio de venta	\$ 152,54	\$ 152,69	\$ 152,84	\$ 153,00	\$ 153,15	\$ 153,30	
Venta en \$	\$1.220,30	\$ 763,45	\$1.375,59	\$ 611,98	\$ 918,89	\$ 613,21	
Ventas a crédito	\$ 976,24	\$ 610,76	\$1.100,47	\$ 489,59	\$ 735,12	\$ 490,57	
Ventas al contado	\$ 244,06	\$ 152,69	\$ 275,12	\$ 122,40	\$ 183,78	\$ 122,64	
(+) Cobros	\$ 853,36	\$ 976,24	\$ 610,76	\$1.100,47	\$ 489,59	\$ 735,12	
Ingreso por ventas	\$1.097,42	\$1.128,93	\$ 885,88	\$1.222,87	\$ 673,37	\$ 857,76	

Fuente: Basado en los datos brindados por Dorys Romero propietaria de Almacén “El Resorte”, Abad (2021).

Auxiliar de ventas a crédito Llanta General 245-75-16							
---	--	--	--	--	--	--	--

2026	Julio	Agosto	Septiembre	Octubre	Noviembre	Diciembre
Ventas a crédito	\$ 976,24	\$ 610,76	\$1.100,47	\$ 489,59	\$ 735,12	\$ 490,57
Cobros	\$ 853,36	\$ 976,24	\$ 610,76	\$1.100,47	\$ 489,59	\$ 735,12
Saldo	\$ 976,24	\$ 610,76	\$1.100,47	\$ 489,59	\$ 735,12	\$ 490,57

Fuente: Basado en los datos brindados por Dorys Romero propietaria de Almacén “El Resorte”, Abad (2021).

Presupuesto de ventas Llanta General 255-70-16						
2021	Julio	Agosto	Septiembre	Octubre	Noviembre	Diciembre
Unidades a vender	5	4	6	7	6	5
Precio de venta	\$ 143,14	\$ 143,29	\$ 143,43	\$ 143,57	\$ 143,72	\$ 143,86
Venta en \$	\$ 715,72	\$ 573,14	\$ 860,58	\$1.005,01	\$ 862,30	\$ 719,30
Ventas a crédito	\$ 572,57	\$ 458,52	\$ 688,46	\$ 804,01	\$ 689,84	\$ 575,44
Ventas al contado	\$ 143,14	\$ 114,63	\$ 172,12	\$ 201,00	\$ 172,46	\$ 143,86
(+) Cobros	\$ 686,40	\$ 572,57	\$ 458,52	\$ 688,46	\$ 804,01	\$ 689,84
Ingreso por ventas	\$ 829,54	\$ 687,20	\$ 630,63	\$ 889,46	\$ 976,47	\$ 833,70

Fuente: Basado en los datos brindados por Dorys Romero propietaria de Almacén “El Resorte”, Abad (2021).

Auxiliar de ventas a crédito Llanta General 255-70-16						
2021	Julio	Agosto	Septiembre	Octubre	Noviembre	Diciembre
Ventas a crédito	\$ 572,57	\$ 458,52	\$ 688,46	\$ 804,01	\$ 689,84	\$ 575,44
Cobros	\$ 686,40	\$ 572,57	\$ 458,52	\$ 688,46	\$ 804,01	\$ 689,84
Saldo	\$ 572,57	\$ 458,52	\$ 688,46	\$ 804,01	\$ 689,84	\$ 575,44

Fuente: Basado en los datos brindados por Dorys Romero propietaria de Almacén “El Resorte”, Abad (2021).

Presupuesto de ventas Llanta General 255-70-16												
2022	Enero	Febrero	Marzo	Abril	Mayo	Junio	Julio	Agosto	Septiembre	Octubre	Noviembre	Diciembre
Unidades a vender	6	5	6	5	5	6	5	4	6	8	7	5
Precio de venta	\$ 144,00	\$ 144,15	\$ 144,29	\$ 144,44	\$ 144,58	\$ 144,73	\$ 144,87	\$ 145,02	\$ 145,16	\$ 145,31	\$ 145,45	\$ 145,60
Venta en \$	\$ 864,02	\$ 720,74	\$ 865,75	\$ 722,18	\$ 722,90	\$ 868,35	\$ 724,35	\$ 580,06	\$ 870,96	\$1.162,44	\$1.018,15	\$ 727,98

Ventas a crédito	\$ 691,22	\$ 576,59	\$ 692,60	\$ 577,75	\$ 578,32	\$ 694,68	\$ 579,48	\$ 464,05	\$ 696,77	\$ 929,95	\$ 814,52	\$ 582,38
Ventas al contado	\$ 172,80	\$ 144,15	\$ 173,15	\$ 144,44	\$ 144,58	\$ 173,67	\$ 144,87	\$ 116,01	\$ 174,19	\$ 232,49	\$ 203,63	\$ 145,60
(+) Cobros	\$ 575,44	\$ 691,22	\$ 576,59	\$ 692,60	\$ 577,75	\$ 578,32	\$ 694,68	\$ 579,48	\$ 464,05	\$ 696,77	\$ 929,95	\$ 814,52
Ingreso por ventas	\$ 748,25	\$ 835,37	\$ 749,74	\$ 837,04	\$ 722,33	\$ 751,99	\$ 839,55	\$ 695,49	\$ 638,24	\$ 929,26	\$1.133,58	\$ 960,12

Fuente: Basado en los datos brindados por Dorys Romero propietaria de Almacén “El Resorte”, Abad (2021).

Auxiliar de ventas a crédito Llanta General 255-70-16												
2022	Enero	Febrero	Marzo	Abril	Mayo	Junio	Julio	Agosto	Septiembre	Octubre	Noviembre	Diciembre
Ventas a crédito	\$ 691,22	\$ 576,59	\$ 692,60	\$ 577,75	\$ 578,32	\$ 694,68	\$ 579,48	\$ 464,05	\$ 696,77	\$ 929,95	\$ 814,52	\$ 582,38
Cobros	\$ 575,44	\$ 691,22	\$ 576,59	\$ 692,60	\$ 577,75	\$ 578,32	\$ 694,68	\$ 579,48	\$ 464,05	\$ 696,77	\$ 929,95	\$ 814,52
Saldo	\$ 691,22	\$ 576,59	\$ 692,60	\$ 577,75	\$ 578,32	\$ 694,68	\$ 579,48	\$ 464,05	\$ 696,77	\$ 929,95	\$ 814,52	\$ 582,38

Fuente: Basado en los datos brindados por Dorys Romero propietaria de Almacén “El Resorte”, Abad (2021).

Presupuesto de ventas Llanta General 255-70-16												
2023	Enero	Febrero	Marzo	Abril	Mayo	Junio	Julio	Agosto	Septiembre	Octubre	Noviembre	Diciembre
Unidades a vender	6	5	6	5	5	7	5	4	7	8	7	5
Precio de venta	\$ 144,87	\$ 145,02	\$ 145,16	\$ 145,31	\$ 145,45	\$ 145,60	\$ 145,74	\$ 145,89	\$ 146,03	\$ 146,18	\$ 146,33	\$ 146,47
Venta en \$	\$ 869,22	\$ 725,08	\$ 870,96	\$ 726,53	\$ 727,25	\$1.019,17	\$ 728,71	\$ 583,55	\$1.022,23	\$1.169,43	\$1.024,28	\$ 732,36
Ventas a crédito	\$ 695,38	\$ 580,06	\$ 696,77	\$ 581,22	\$ 581,80	\$ 815,34	\$ 582,97	\$ 466,84	\$ 817,79	\$ 935,55	\$ 819,42	\$ 585,89
Ventas al contado	\$ 173,84	\$ 145,02	\$ 174,19	\$ 145,31	\$ 145,45	\$ 203,83	\$ 145,74	\$ 116,71	\$ 204,45	\$ 233,89	\$ 204,86	\$ 146,47
(+) Cobros	\$ 582,38	\$ 695,38	\$ 580,06	\$ 696,77	\$ 581,22	\$ 581,80	\$ 815,34	\$ 582,97	\$ 466,84	\$ 817,79	\$ 935,55	\$ 819,42
Ingreso por ventas	\$ 756,23	\$ 840,39	\$ 754,25	\$ 842,07	\$ 726,67	\$ 785,64	\$ 961,08	\$ 699,68	\$ 671,29	\$1.051,67	\$1.140,40	\$ 965,89

Fuente: Basado en los datos brindados por Dorys Romero propietaria de Almacén “El Resorte”, Abad (2021).

Auxiliar de ventas a crédito Llanta General 255-70-16												
2023	Enero	Febrero	Marzo	Abril	Mayo	Junio	Julio	Agosto	Septiembre	Octubre	Noviembre	Diciembre
Ventas a crédito	\$ 695,38	\$ 580,06	\$ 696,77	\$ 581,22	\$ 581,80	\$ 815,34	\$ 582,97	\$ 466,84	\$ 817,79	\$ 935,55	\$ 819,42	\$ 585,89
Cobros	\$ 582,38	\$ 695,38	\$ 580,06	\$ 696,77	\$ 581,22	\$ 581,80	\$ 815,34	\$ 582,97	\$ 466,84	\$ 817,79	\$ 935,55	\$ 819,42
Saldo	\$ 695,38	\$ 580,06	\$ 696,77	\$ 581,22	\$ 581,80	\$ 815,34	\$ 582,97	\$ 466,84	\$ 817,79	\$ 935,55	\$ 819,42	\$ 585,89

Fuente: Basado en los datos brindados por Dorys Romero propietaria de Almacén “El Resorte”, Abad (2021).

Presupuesto de ventas Llanta General 255-70-16												
2024	Enero	Febrero	Marzo	Abril	Mayo	Junio	Julio	Agosto	Septiembre	Octubre	Noviembre	Diciembre
Unidades a vender	7	5	6	6	5	7	6	4	7	8	7	6
Precio de venta	\$ 145,74	\$ 145,89	\$ 146,03	\$ 146,18	\$ 146,33	\$ 146,47	\$ 146,62	\$ 146,76	\$ 146,91	\$ 147,06	\$ 147,21	\$ 147,35
Venta en \$	\$1.020,19	\$ 729,44	\$ 876,20	\$ 877,08	\$ 731,63	\$1.025,30	\$ 879,71	\$ 587,06	\$1.028,38	\$1.176,47	\$1.030,44	\$ 884,12
Ventas a crédito	\$ 816,15	\$ 583,55	\$ 700,96	\$ 701,66	\$ 585,30	\$ 820,24	\$ 703,77	\$ 469,65	\$ 822,71	\$ 941,17	\$ 824,35	\$ 707,29
Ventas al contado	\$ 204,04	\$ 145,89	\$ 175,24	\$ 175,42	\$ 146,33	\$ 205,06	\$ 175,94	\$ 117,41	\$ 205,68	\$ 235,29	\$ 206,09	\$ 176,82
(+) Cobros	\$ 815,34	\$ 816,15	\$ 583,55	\$ 700,96	\$ 701,66	\$ 585,30	\$ 820,24	\$ 703,77	\$ 469,65	\$ 822,71	\$ 941,17	\$ 824,35
Ingreso por ventas	\$1.019,38	\$ 962,04	\$ 758,79	\$ 876,37	\$ 847,99	\$ 790,36	\$ 996,18	\$ 821,18	\$ 675,32	\$1.058,00	\$1.147,26	\$1.001,17

Fuente: Basado en los datos brindados por Dorys Romero propietaria de Almacén “El Resorte”, Abad (2021).

Auxiliar de ventas a crédito Llanta General 255-70-16												
2024	Enero	Febrero	Marzo	Abril	Mayo	Junio	Julio	Agosto	Septiembre	Octubre	Noviembre	Diciembre
Ventas a crédito	\$ 816,15	\$ 583,55	\$ 700,96	\$ 701,66	\$ 585,30	\$ 820,24	\$ 703,77	\$ 469,65	\$ 822,71	\$ 941,17	\$ 824,35	\$ 707,29
Cobros	\$ 815,34	\$ 816,15	\$ 583,55	\$ 700,96	\$ 701,66	\$ 585,30	\$ 820,24	\$ 703,77	\$ 469,65	\$ 822,71	\$ 941,17	\$ 824,35
Saldo	\$ 816,15	\$ 583,55	\$ 700,96	\$ 701,66	\$ 585,30	\$ 820,24	\$ 703,77	\$ 469,65	\$ 822,71	\$ 941,17	\$ 824,35	\$ 707,29

Fuente: Basado en los datos brindados por Dorys Romero propietaria de Almacén “El Resorte”, Abad (2021).

Presupuesto de ventas Llanta General 255-70-16												
2025	Enero	Febrero	Marzo	Abril	Mayo	Junio	Julio	Agosto	Septiembre	Octubre	Noviembre	Diciembre
Unidades a vender	7	5	7	6	6	7	6	5	7	9	8	6
Precio de venta	\$ 146,62	\$ 146,76	\$ 146,91	\$ 147,06	\$ 147,21	\$ 147,35	\$ 147,50	\$ 147,65	\$ 147,80	\$ 147,94	\$ 148,09	\$ 148,24
Venta en \$	\$1.026,33	\$ 733,82	\$1.028,38	\$ 882,35	\$ 883,23	\$1.031,47	\$ 885,00	\$ 738,24	\$1.034,57	\$1.331,49	\$1.184,73	\$ 889,43
Ventas a crédito	\$ 821,06	\$ 587,06	\$ 822,71	\$ 705,88	\$ 706,59	\$ 825,18	\$ 708,00	\$ 590,59	\$ 827,65	\$1.065,19	\$ 947,78	\$ 711,55
Ventas al contado	\$ 205,27	\$ 146,76	\$ 205,68	\$ 176,47	\$ 176,65	\$ 206,29	\$ 177,00	\$ 147,65	\$ 206,91	\$ 266,30	\$ 236,95	\$ 177,89
(+) Cobros	\$ 707,29	\$ 821,06	\$ 587,06	\$ 822,71	\$ 705,88	\$ 706,59	\$ 825,18	\$ 708,00	\$ 590,59	\$ 827,65	\$1.065,19	\$ 947,78
Ingreso por ventas	\$ 912,56	\$ 967,83	\$ 792,74	\$ 999,18	\$ 882,53	\$ 912,88	\$1.002,18	\$ 855,65	\$ 797,50	\$1.093,95	\$1.302,14	\$1.125,67

Fuente: Basado en los datos brindados por Dorys Romero propietaria de Almacén “El Resorte”, Abad (2021).

Auxiliar de ventas a crédito Llanta General 255-70-16												
2025	Enero	Febrero	Marzo	Abril	Mayo	Junio	Julio	Agosto	Septiembre	Octubre	Noviembre	Diciembre
Ventas a crédito	\$ 821,06	\$ 587,06	\$ 822,71	\$ 705,88	\$ 706,59	\$ 825,18	\$ 708,00	\$ 590,59	\$ 827,65	\$1.065,19	\$ 947,78	\$ 711,55
Cobros	\$ 707,29	\$ 821,06	\$ 587,06	\$ 822,71	\$ 705,88	\$ 706,59	\$ 825,18	\$ 708,00	\$ 590,59	\$ 827,65	\$1.065,19	\$ 947,78
Saldo	\$ 821,06	\$ 587,06	\$ 822,71	\$ 705,88	\$ 706,59	\$ 825,18	\$ 708,00	\$ 590,59	\$ 827,65	\$1.065,19	\$ 947,78	\$ 711,55

Fuente: Basado en los datos brindados por Dorys Romero propietaria de Almacén “El Resorte”, Abad (2021).

Presupuesto de ventas Llanta General 255-70-16							
2026	Enero	Febrero	Marzo	Abril	Mayo	Junio	
Unidades a vender		7	6	7	6	6	8
Precio de venta	\$ 148,39	\$ 148,54	\$ 148,68	\$ 148,83	\$ 148,98	\$ 149,13	
Venta en \$	\$1.038,71	\$ 891,21	\$1.040,79	\$ 893,00	\$ 893,89	\$1.193,05	
Ventas a crédito	\$ 830,97	\$ 712,97	\$ 832,63	\$ 714,40	\$ 715,11	\$ 954,44	
Ventas al contado	\$ 207,74	\$ 178,24	\$ 208,16	\$ 178,60	\$ 178,78	\$ 238,61	
(+) Cobros	\$ 711,55	\$ 830,97	\$ 712,97	\$ 832,63	\$ 714,40	\$ 715,11	
Ingreso por ventas	\$ 919,29	\$1.009,21	\$ 921,13	\$1.011,23	\$ 893,18	\$ 953,72	

Fuente: Basado en los datos brindados por Dorys Romero propietaria de Almacén “El Resorte”, Abad (2021).

Auxiliar de ventas a crédito Llanta General 255-70-16						
2026	Julio	Agosto	Septiembre	Octubre	Noviembre	Diciembre
Ventas a crédito	\$ 830,97	\$ 712,97	\$ 832,63	\$ 714,40	\$ 715,11	\$ 954,44
Cobros	\$ 711,55	\$ 830,97	\$ 712,97	\$ 832,63	\$ 714,40	\$ 715,11
Saldo	\$ 830,97	\$ 712,97	\$ 832,63	\$ 714,40	\$ 715,11	\$ 954,44

Fuente: Basado en los datos brindados por Dorys Romero propietaria de Almacén “El Resorte”, Abad (2021).

Presupuesto de ventas Llanta General 265-70-16							
2021	Julio	Agosto	Septiembre	Octubre	Noviembre	Diciembre	
Unidades a vender		2	3	3	2	2	3

Precio de venta	\$ 140,14	\$ 140,28	\$ 140,42	\$ 140,56	\$ 140,70	\$ 140,84
Venta en \$	\$ 280,28	\$ 420,84	\$ 421,26	\$ 281,12	\$ 281,40	\$ 422,53
Ventas a crédito	\$ 224,22	\$ 336,67	\$ 337,01	\$ 224,90	\$ 225,12	\$ 338,02
Ventas al contado	\$ 56,06	\$ 84,17	\$ 84,25	\$ 56,22	\$ 56,28	\$ 84,51
(+) Cobros	\$ 448,00	\$ 224,22	\$ 336,67	\$ 337,01	\$ 224,90	\$ 225,12
Ingreso por ventas	\$ 504,06	\$ 308,39	\$ 420,92	\$ 393,23	\$ 281,18	\$ 309,63

Fuente: Basado en los datos brindados por Dorys Romero propietaria de Almacén “El Resorte”, Abad (2021).

Auxiliar de ventas a crédito Llanta General 265-70-16						
2021	Julio	Agosto	Septiembre	Octubre	Noviembre	Diciembre
Ventas a crédito	\$ 224,22	\$ 336,67	\$ 337,01	\$ 224,90	\$ 225,12	\$ 338,02
Cobros	\$ 448,00	\$ 224,22	\$ 336,67	\$ 337,01	\$ 224,90	\$ 225,12
Saldo	\$ 224,22	\$ 336,67	\$ 337,01	\$ 224,90	\$ 225,12	\$ 338,02

Fuente: Basado en los datos brindados por Dorys Romero propietaria de Almacén “El Resorte”, Abad (2021).

Presupuesto de ventas Llanta General 265-70-16												
2022	Enero	Febrero	Marzo	Abril	Mayo	Junio	Julio	Agosto	Septiembre	Octubre	Noviembre	Diciembre
Unidades a vender	3	3	2	2	3	4	2	3	3	2	2	3
Precio de venta	\$ 140,98	\$ 141,12	\$ 141,27	\$ 141,41	\$ 141,55	\$ 141,69	\$ 141,83	\$ 141,97	\$ 142,11	\$ 142,26	\$ 142,40	\$ 142,54
Venta en \$	\$ 422,95	\$ 423,37	\$ 282,53	\$ 282,81	\$ 424,64	\$ 566,76	\$ 283,66	\$ 425,92	\$ 426,34	\$ 284,51	\$ 284,80	\$ 427,62
Ventas a crédito	\$ 338,36	\$ 338,70	\$ 226,02	\$ 226,25	\$ 339,71	\$ 453,41	\$ 226,93	\$ 340,73	\$ 341,08	\$ 227,61	\$ 227,84	\$ 342,10
Ventas al contado	\$ 84,59	\$ 84,67	\$ 56,51	\$ 56,56	\$ 84,93	\$ 113,35	\$ 56,73	\$ 85,18	\$ 85,27	\$ 56,90	\$ 56,96	\$ 85,52
(+) Cobros	\$ 338,02	\$ 338,36	\$ 338,70	\$ 226,02	\$ 226,25	\$ 339,71	\$ 453,41	\$ 226,93	\$ 340,73	\$ 341,08	\$ 227,61	\$ 227,84
Ingreso por ventas	\$ 422,61	\$ 423,03	\$ 395,20	\$ 282,59	\$ 311,18	\$ 453,07	\$ 510,14	\$ 312,11	\$ 426,00	\$ 397,98	\$ 284,57	\$ 313,36

Fuente: Basado en los datos brindados por Dorys Romero propietaria de Almacén “El Resorte”, Abad (2021).

Auxiliar de ventas a crédito Llanta General 265-70-16												
2022	Enero	Febrero	Marzo	Abril	Mayo	Junio	Julio	Agosto	Septiembre	Octubre	Noviembre	Diciembre
Ventas a crédito	\$ 338,36	\$ 338,70	\$ 226,02	\$ 226,25	\$ 339,71	\$ 453,41	\$ 226,93	\$ 340,73	\$ 341,08	\$ 227,61	\$ 227,84	\$ 342,10
Cobros	\$ 338,02	\$ 338,36	\$ 338,70	\$ 226,02	\$ 226,25	\$ 339,71	\$ 453,41	\$ 226,93	\$ 340,73	\$ 341,08	\$ 227,61	\$ 227,84

Saldo	\$ 338,36	\$ 338,70	\$ 226,02	\$ 226,25	\$ 339,71	\$ 453,41	\$ 226,93	\$ 340,73	\$ 341,08	\$ 227,61	\$ 227,84	\$ 342,10
-------	-----------	-----------	-----------	-----------	-----------	-----------	-----------	-----------	-----------	-----------	-----------	-----------

Fuente: Basado en los datos brindados por Dorys Romero propietaria de Almacén “El Resorte”, Abad (2021).

Presupuesto de ventas Llanta General 265-70-16												
2023	Enero	Febrero	Marzo	Abril	Mayo	Junio	Julio	Agosto	Septiembre	Octubre	Noviembre	Diciembre
Unidades a vender	3	3	2	2	3	4	2	3	3	2	2	3
Precio de venta	\$ 141,83	\$ 141,97	\$ 142,11	\$ 142,26	\$ 142,40	\$ 142,54	\$ 142,68	\$ 142,83	\$ 142,97	\$ 143,11	\$ 143,26	\$ 143,40
Venta en \$	\$ 425,49	\$ 425,92	\$ 284,23	\$ 284,51	\$ 427,20	\$ 570,17	\$ 285,37	\$ 428,48	\$ 428,91	\$ 286,23	\$ 286,51	\$ 430,20
Ventas a crédito	\$ 340,39	\$ 340,73	\$ 227,38	\$ 227,61	\$ 341,76	\$ 456,13	\$ 228,29	\$ 342,78	\$ 343,13	\$ 228,98	\$ 229,21	\$ 344,16
Ventas al contado	\$ 85,10	\$ 85,18	\$ 56,85	\$ 56,90	\$ 85,44	\$ 114,03	\$ 57,07	\$ 85,70	\$ 85,78	\$ 57,25	\$ 57,30	\$ 86,04
(+) Cobros	\$ 342,10	\$ 340,39	\$ 340,73	\$ 227,38	\$ 227,61	\$ 341,76	\$ 456,13	\$ 228,29	\$ 342,78	\$ 343,13	\$ 228,98	\$ 229,21
Ingreso por ventas	\$ 427,20	\$ 425,58	\$ 397,58	\$ 284,29	\$ 313,05	\$ 455,79	\$ 513,21	\$ 313,99	\$ 428,57	\$ 400,37	\$ 286,28	\$ 315,25

Fuente: Basado en los datos brindados por Dorys Romero propietaria de Almacén “El Resorte”, Abad (2021).

Auxiliar de ventas a crédito Llanta General 265-70-16												
2023	Enero	Febrero	Marzo	Abril	Mayo	Junio	Julio	Agosto	Septiembre	Octubre	Noviembre	Diciembre
Ventas a crédito	\$ 340,39	\$ 340,73	\$ 227,38	\$ 227,61	\$ 341,76	\$ 456,13	\$ 228,29	\$ 342,78	\$ 343,13	\$ 228,98	\$ 229,21	\$ 344,16
Cobros	\$ 342,10	\$ 340,39	\$ 340,73	\$ 227,38	\$ 227,61	\$ 341,76	\$ 456,13	\$ 228,29	\$ 342,78	\$ 343,13	\$ 228,98	\$ 229,21
Saldo	\$ 340,39	\$ 340,73	\$ 227,38	\$ 227,61	\$ 341,76	\$ 456,13	\$ 228,29	\$ 342,78	\$ 343,13	\$ 228,98	\$ 229,21	\$ 344,16

Fuente: Basado en los datos brindados por Dorys Romero propietaria de Almacén “El Resorte”, Abad (2021).

Presupuesto de ventas Llanta General 265-70-16												
2024	Enero	Febrero	Marzo	Abril	Mayo	Junio	Julio	Agosto	Septiembre	Octubre	Noviembre	Diciembre
Unidades a vender	3	3	2	2	3	4	2	3	3	2	2	3
Precio de venta	\$ 142,68	\$ 142,83	\$ 142,97	\$ 143,11	\$ 143,26	\$ 143,40	\$ 143,54	\$ 143,69	\$ 143,83	\$ 143,97	\$ 144,12	\$ 144,26
Venta en \$	\$ 428,05	\$ 428,48	\$ 285,94	\$ 286,23	\$ 429,77	\$ 573,60	\$ 287,08	\$ 431,06	\$ 431,49	\$ 287,95	\$ 288,23	\$ 432,78
Ventas a crédito	\$ 342,44	\$ 342,78	\$ 228,75	\$ 228,98	\$ 343,81	\$ 458,88	\$ 229,67	\$ 344,85	\$ 345,19	\$ 230,36	\$ 230,59	\$ 346,23
Ventas al contado	\$ 85,61	\$ 85,70	\$ 57,19	\$ 57,25	\$ 85,95	\$ 114,72	\$ 57,42	\$ 86,21	\$ 86,30	\$ 57,59	\$ 57,65	\$ 86,56

(+) Cobros	\$ 456,13	\$ 342,44	\$ 342,78	\$ 228,75	\$ 228,98	\$ 343,81	\$ 458,88	\$ 229,67	\$ 344,85	\$ 345,19	\$ 230,36	\$ 230,59
Ingreso por ventas	\$ 541,74	\$ 428,14	\$ 399,97	\$ 286,00	\$ 314,93	\$ 458,53	\$ 516,29	\$ 315,88	\$ 431,14	\$ 402,78	\$ 288,00	\$ 317,14

Fuente: Basado en los datos brindados por Dorys Romero propietaria de Almacén “El Resorte”, Abad (2021).

Auxiliar de ventas a crédito Llanta General 265-70-16												
2024	Enero	Febrero	Marzo	Abril	Mayo	Junio	Julio	Agosto	Septiembre	Octubre	Noviembre	Diciembre
Ventas a crédito	\$ 342,44	\$ 342,78	\$ 228,75	\$ 228,98	\$ 343,81	\$ 458,88	\$ 229,67	\$ 344,85	\$ 345,19	\$ 230,36	\$ 230,59	\$ 346,23
Cobros	\$ 456,13	\$ 342,44	\$ 342,78	\$ 228,75	\$ 228,98	\$ 343,81	\$ 458,88	\$ 229,67	\$ 344,85	\$ 345,19	\$ 230,36	\$ 230,59
Saldo	\$ 342,44	\$ 342,78	\$ 228,75	\$ 228,98	\$ 343,81	\$ 458,88	\$ 229,67	\$ 344,85	\$ 345,19	\$ 230,36	\$ 230,59	\$ 346,23

Fuente: Basado en los datos brindados por Dorys Romero propietaria de Almacén “El Resorte”, Abad (2021).

Presupuesto de ventas Llanta General 265-70-16												
2025	Enero	Febrero	Marzo	Abril	Mayo	Junio	Julio	Agosto	Septiembre	Octubre	Noviembre	Diciembre
Unidades a vender	4	3	2	2	3	4	2	3	3	2	2	3
Precio de venta	\$ 143,54	\$ 143,69	\$ 143,83	\$ 143,97	\$ 144,12	\$ 144,26	\$ 144,41	\$ 144,55	\$ 144,69	\$ 144,84	\$ 144,98	\$ 145,13
Venta en \$	\$ 574,17	\$ 431,06	\$ 287,66	\$ 287,95	\$ 432,35	\$ 577,05	\$ 288,81	\$ 433,65	\$ 434,08	\$ 289,68	\$ 289,97	\$ 435,39
Ventas a crédito	\$ 459,34	\$ 344,85	\$ 230,13	\$ 230,36	\$ 345,88	\$ 461,64	\$ 231,05	\$ 346,92	\$ 347,27	\$ 231,74	\$ 231,97	\$ 348,31
Ventas al contado	\$ 114,83	\$ 86,21	\$ 57,53	\$ 57,59	\$ 86,47	\$ 115,41	\$ 57,76	\$ 86,73	\$ 86,82	\$ 57,94	\$ 57,99	\$ 87,08
(+) Cobros	\$ 346,23	\$ 459,34	\$ 344,85	\$ 230,13	\$ 230,36	\$ 345,88	\$ 461,64	\$ 231,05	\$ 346,92	\$ 347,27	\$ 231,74	\$ 231,97
Ingreso por ventas	\$ 461,06	\$ 545,55	\$ 402,38	\$ 287,72	\$ 316,83	\$ 461,29	\$ 519,40	\$ 317,78	\$ 433,74	\$ 405,20	\$ 289,74	\$ 319,05

Fuente: Basado en los datos brindados por Dorys Romero propietaria de Almacén “El Resorte”, Abad (2021).

Auxiliar de ventas a crédito Llanta General 265-70-16												
2025	Enero	Febrero	Marzo	Abril	Mayo	Junio	Julio	Agosto	Septiembre	Octubre	Noviembre	Diciembre
Ventas a crédito	\$ 459,34	\$ 344,85	\$ 230,13	\$ 230,36	\$ 345,88	\$ 461,64	\$ 231,05	\$ 346,92	\$ 347,27	\$ 231,74	\$ 231,97	\$ 348,31
Cobros	\$ 346,23	\$ 459,34	\$ 344,85	\$ 230,13	\$ 230,36	\$ 345,88	\$ 461,64	\$ 231,05	\$ 346,92	\$ 347,27	\$ 231,74	\$ 231,97
Saldo	\$ 459,34	\$ 344,85	\$ 230,13	\$ 230,36	\$ 345,88	\$ 461,64	\$ 231,05	\$ 346,92	\$ 347,27	\$ 231,74	\$ 231,97	\$ 348,31

Fuente: Basado en los datos brindados por Dorys Romero propietaria de Almacén “El Resorte”, Abad (2021).

Presupuesto de ventas Llanta General 265-70-16

	2026	Enero	Febrero	Marzo	Abril	Mayo	Junio
Unidades a vender		4	3	2	2	3	5
Precio de venta		\$ 145,27	\$ 145,42	\$ 145,57	\$ 145,71	\$ 145,86	\$ 146,00
Venta en \$		\$ 581,10	\$ 436,26	\$ 291,13	\$ 291,42	\$ 437,57	\$ 730,01
Ventas a crédito		\$ 464,88	\$ 349,01	\$ 232,90	\$ 233,14	\$ 350,06	\$ 584,01
Ventas al contado		\$ 116,22	\$ 87,25	\$ 58,23	\$ 58,28	\$ 87,51	\$ 146,00
(+) Cobros		\$ 348,31	\$ 464,88	\$ 349,01	\$ 232,90	\$ 233,14	\$ 350,06
Ingreso por ventas		\$ 464,53	\$ 552,13	\$ 407,23	\$ 291,19	\$ 320,65	\$ 496,06

Fuente: Basado en los datos brindados por Dorys Romero propietaria de Almacén “El Resorte”, Abad (2021).

Auxiliar de ventas a crédito Llanta General 265-70-16							
	2026	Julio	Agosto	Septiembre	Octubre	Noviembre	Diciembre
Ventas a crédito		\$ 464,88	\$ 349,01	\$ 232,90	\$ 233,14	\$ 350,06	\$ 584,01
Cobros		\$ 348,31	\$ 464,88	\$ 349,01	\$ 232,90	\$ 233,14	\$ 350,06
Saldo		\$ 464,88	\$ 349,01	\$ 232,90	\$ 233,14	\$ 350,06	\$ 584,01

Fuente: Basado en los datos brindados por Dorys Romero propietaria de Almacén “El Resorte”, Abad (2021).

Presupuesto de ventas Llanta Maxxis 175-70-12							
	2021	Julio	Agosto	Septiembre	Octubre	Noviembre	Diciembre
Unidades a vender		2	0	1	2	1	1
Precio de venta		\$ 46,05	\$ 46,09	\$ 46,14	\$ 46,18	\$ 46,23	\$ 46,28
Venta en \$		\$ 92,09	\$ -	\$ 46,14	\$ 92,37	\$ 46,23	\$ 46,28
Ventas a crédito		\$ 73,67	\$ -	\$ 36,91	\$ 73,89	\$ 36,98	\$ 37,02
Ventas al contado		\$ 18,42	\$ -	\$ 9,23	\$ 18,47	\$ 9,25	\$ 9,26
(+) Cobros		\$ 36,80	\$ 73,67	\$ -	\$ 36,91	\$ 73,89	\$ 36,98
Ingreso por ventas		\$ 55,22	\$ 73,67	\$ 9,23	\$ 55,38	\$ 83,14	\$ 46,24

Fuente: Basado en los datos brindados por Dorys Romero propietaria de Almacén “El Resorte”, Abad (2021).

Auxiliar de ventas a crédito Llanta Maxxis 175-70-12						
--	--	--	--	--	--	--

2021	Julio	Agosto	Septiembre	Octubre	Noviembre	Diciembre
Ventas a crédito	\$ 73,67	\$ -	\$ 36,91	\$ 73,89	\$ 36,98	\$ 37,02
Cobros	\$ 36,80	\$ 73,67	\$ -	\$ 36,91	\$ 73,89	\$ 36,98
Saldo	\$ 73,67	\$ -	\$ 36,91	\$ 73,89	\$ 36,98	\$ 37,02

Fuente: Basado en los datos brindados por Dorys Romero propietaria de Almacén “El Resorte”, Abad (2021).

Presupuesto de ventas Llanta Maxxis 175-70-12												
2022	Enero	Febrero	Marzo	Abril	Mayo	Junio	Julio	Agosto	Septiembre	Octubre	Noviembre	Diciembre
Unidades a vender	2	1	1	1	3	1	2	0	1	2	1	2
Precio de venta	\$ 46,32	\$ 46,37	\$ 46,42	\$ 46,46	\$ 46,51	\$ 46,56	\$ 46,60	\$ 46,65	\$ 46,69	\$ 46,74	\$ 46,79	\$ 46,84
Venta en \$	\$ 92,65	\$ 46,37	\$ 46,42	\$ 46,46	\$ 139,53	\$ 46,56	\$ 93,20	\$ -	\$ 46,69	\$ 93,48	\$ 46,79	\$ 93,67
Ventas a crédito	\$ 74,12	\$ 37,10	\$ 37,13	\$ 37,17	\$ 111,62	\$ 37,24	\$ 74,56	\$ -	\$ 37,36	\$ 74,79	\$ 37,43	\$ 74,94
Ventas al contado	\$ 18,53	\$ 9,27	\$ 9,28	\$ 9,29	\$ 27,91	\$ 9,31	\$ 18,64	\$ -	\$ 9,34	\$ 18,70	\$ 9,36	\$ 18,73
(+) Cobros	\$ 37,02	\$ 74,12	\$ 37,10	\$ 37,13	\$ 37,17	\$ 111,62	\$ 37,24	\$ 74,56	\$ -	\$ 37,36	\$ 74,79	\$ 37,43
Ingreso por ventas	\$ 55,55	\$ 83,39	\$ 46,38	\$ 46,42	\$ 65,07	\$ 120,93	\$ 55,88	\$ 74,56	\$ 9,34	\$ 56,05	\$ 84,14	\$ 56,16

Fuente: Basado en los datos brindados por Dorys Romero propietaria de Almacén “El Resorte”, Abad (2021).

Auxiliar de ventas a crédito Llanta Maxxis 175-70-12												
2022	Enero	Febrero	Marzo	Abril	Mayo	Junio	Julio	Agosto	Septiembre	Octubre	Noviembre	Diciembre
Ventas a crédito	\$ 74,12	\$ 37,10	\$ 37,13	\$ 37,17	\$ 111,62	\$ 37,24	\$ 74,56	\$ -	\$ 37,36	\$ 74,79	\$ 37,43	\$ 74,94
Cobros	\$ 37,02	\$ 74,12	\$ 37,10	\$ 37,13	\$ 37,17	\$ 111,62	\$ 37,24	\$ 74,56	\$ -	\$ 37,36	\$ 74,79	\$ 37,43
Saldo	\$ 74,12	\$ 37,10	\$ 37,13	\$ 37,17	\$ 111,62	\$ 37,24	\$ 74,56	\$ -	\$ 37,36	\$ 74,79	\$ 37,43	\$ 74,94

Fuente: Basado en los datos brindados por Dorys Romero propietaria de Almacén “El Resorte”, Abad (2021).

Presupuesto de ventas Llanta Maxxis 175-70-12												
2023	Enero	Febrero	Marzo	Abril	Mayo	Junio	Julio	Agosto	Septiembre	Octubre	Noviembre	Diciembre
Unidades a vender	3	1	1	1	3	1	3	0	1	2	1	2
Precio de venta	\$ 46,88	\$ 46,93	\$ 46,98	\$ 47,02	\$ 47,07	\$ 47,12	\$ 47,16	\$ 47,21	\$ 47,26	\$ 47,31	\$ 47,35	\$ 47,40
Venta en \$	\$ 140,65	\$ 46,93	\$ 46,98	\$ 47,02	\$ 141,21	\$ 47,12	\$ 141,49	\$ -	\$ 47,26	\$ 94,61	\$ 47,35	\$ 94,80
Ventas a crédito	\$ 112,52	\$ 37,54	\$ 37,58	\$ 37,62	\$ 112,97	\$ 37,69	\$ 113,19	\$ -	\$ 37,81	\$ 75,69	\$ 37,88	\$ 75,84

Ventas al contado	\$ 28,13	\$ 9,39	\$ 9,40	\$ 9,40	\$ 28,24	\$ 9,42	\$ 28,30	\$ -	\$ 9,45	\$ 18,92	\$ 9,47	\$ 18,96
(+) Cobros	\$ 74,94	\$ 112,52	\$ 37,54	\$ 37,58	\$ 37,62	\$ 112,97	\$ 37,69	\$ 113,19	\$ -	\$ 37,81	\$ 75,69	\$ 37,88
Ingreso por ventas	\$ 103,07	\$ 121,90	\$ 46,94	\$ 46,99	\$ 65,86	\$ 122,39	\$ 65,99	\$ 113,19	\$ 9,45	\$ 56,73	\$ 85,16	\$ 56,84

Fuente: Basado en los datos brindados por Dorys Romero propietaria de Almacén “El Resorte”, Abad (2021).

Auxiliar de ventas a crédito Llanta Maxxis 175-70-12												
2023	Enero	Febrero	Marzo	Abril	Mayo	Junio	Julio	Agosto	Septiembre	Octubre	Noviembre	Diciembre
Ventas a crédito	\$ 112,52	\$ 37,54	\$ 37,58	\$ 37,62	\$ 112,97	\$ 37,69	\$ 113,19	\$ -	\$ 37,81	\$ 75,69	\$ 37,88	\$ 75,84
Cobros	\$ 74,94	\$ 112,52	\$ 37,54	\$ 37,58	\$ 37,62	\$ 112,97	\$ 37,69	\$ 113,19	\$ -	\$ 37,81	\$ 75,69	\$ 37,88
Saldo	\$ 112,52	\$ 37,54	\$ 37,58	\$ 37,62	\$ 112,97	\$ 37,69	\$ 113,19	\$ -	\$ 37,81	\$ 75,69	\$ 37,88	\$ 75,84

Fuente: Basado en los datos brindados por Dorys Romero propietaria de Almacén “El Resorte”, Abad (2021).

Presupuesto de ventas Llanta Maxxis 175-70-12												
2024	Enero	Febrero	Marzo	Abril	Mayo	Junio	Julio	Agosto	Septiembre	Octubre	Noviembre	Diciembre
Unidades a vender	3	1	1	1	3	1	3	0	1	2	1	2
Precio de venta	\$ 47,45	\$ 47,50	\$ 47,54	\$ 47,59	\$ 47,64	\$ 47,69	\$ 47,73	\$ 47,78	\$ 47,83	\$ 47,88	\$ 47,92	\$ 47,97
Venta en \$	\$ 142,34	\$ 47,50	\$ 47,54	\$ 47,59	\$ 142,91	\$ 47,69	\$ 143,20	\$ -	\$ 47,83	\$ 95,75	\$ 47,92	\$ 95,94
Ventas a crédito	\$ 113,87	\$ 38,00	\$ 38,03	\$ 38,07	\$ 114,33	\$ 38,15	\$ 114,56	\$ -	\$ 38,26	\$ 76,60	\$ 38,34	\$ 76,76
Ventas al contado	\$ 28,47	\$ 9,50	\$ 9,51	\$ 9,52	\$ 28,58	\$ 9,54	\$ 28,64	\$ -	\$ 9,57	\$ 19,15	\$ 9,58	\$ 19,19
(+) Cobros	\$ 75,84	\$ 113,87	\$ 38,00	\$ 38,03	\$ 38,07	\$ 114,33	\$ 38,15	\$ 114,56	\$ -	\$ 38,26	\$ 76,60	\$ 38,34
Ingreso por ventas	\$ 104,31	\$ 123,37	\$ 47,50	\$ 47,55	\$ 66,65	\$ 123,87	\$ 66,79	\$ 114,56	\$ 9,57	\$ 57,41	\$ 86,19	\$ 57,53

Fuente: Basado en los datos brindados por Dorys Romero propietaria de Almacén “El Resorte”, Abad (2021).

Auxiliar de ventas a crédito Llanta Maxxis 175-70-12												
2024	Enero	Febrero	Marzo	Abril	Mayo	Junio	Julio	Agosto	Septiembre	Octubre	Noviembre	Diciembre
Ventas a crédito	\$ 113,87	\$ 38,00	\$ 38,03	\$ 38,07	\$ 114,33	\$ 38,15	\$ 114,56	\$ -	\$ 38,26	\$ 76,60	\$ 38,34	\$ 76,76
Cobros	\$ 75,84	\$ 113,87	\$ 38,00	\$ 38,03	\$ 38,07	\$ 114,33	\$ 38,15	\$ 114,56	\$ -	\$ 38,26	\$ 76,60	\$ 38,34
Saldo	\$ 113,87	\$ 38,00	\$ 38,03	\$ 38,07	\$ 114,33	\$ 38,15	\$ 114,56	\$ -	\$ 38,26	\$ 76,60	\$ 38,34	\$ 76,76

Fuente: Basado en los datos brindados por Dorys Romero propietaria de Almacén “El Resorte”, Abad (2021).

Presupuesto de ventas Llanta Maxxis 175-70-12												
2025	Enero	Febrero	Marzo	Abril	Mayo	Junio	Julio	Agosto	Septiembre	Octubre	Noviembre	Diciembre
Unidades a vender	3	1	1	1	3	1	3	0	1	2	2	2
Precio de venta	\$ 48,02	\$ 48,07	\$ 48,12	\$ 48,16	\$ 48,21	\$ 48,26	\$ 48,31	\$ 48,36	\$ 48,41	\$ 48,45	\$ 48,50	\$ 48,55
Venta en \$	\$ 144,06	\$ 48,07	\$ 48,12	\$ 48,16	\$ 144,64	\$ 48,26	\$ 144,93	\$ -	\$ 48,41	\$ 96,91	\$ 97,00	\$ 97,10
Ventas a crédito	\$ 115,25	\$ 38,45	\$ 38,49	\$ 38,53	\$ 115,71	\$ 38,61	\$ 115,94	\$ -	\$ 38,72	\$ 77,53	\$ 77,60	\$ 77,68
Ventas al contado	\$ 28,81	\$ 9,61	\$ 9,62	\$ 9,63	\$ 28,93	\$ 9,65	\$ 28,99	\$ -	\$ 9,68	\$ 19,38	\$ 19,40	\$ 19,42
(+) Cobros	\$ 76,76	\$ 115,25	\$ 38,45	\$ 38,49	\$ 38,53	\$ 115,71	\$ 38,61	\$ 115,94	\$ -	\$ 38,72	\$ 77,53	\$ 77,60
Ingreso por ventas	\$ 105,57	\$ 124,86	\$ 48,08	\$ 48,13	\$ 67,46	\$ 125,36	\$ 67,59	\$ 115,94	\$ 9,68	\$ 58,11	\$ 96,93	\$ 97,02

Fuente: Basado en los datos brindados por Dorys Romero propietaria de Almacén “El Resorte”, Abad (2021).

Auxiliar de ventas a crédito Llanta Maxxis 175-70-12												
2025	Enero	Febrero	Marzo	Abril	Mayo	Junio	Julio	Agosto	Septiembre	Octubre	Noviembre	Diciembre
Ventas a crédito	\$ 115,25	\$ 38,45	\$ 38,49	\$ 38,53	\$ 115,71	\$ 38,61	\$ 115,94	\$ -	\$ 38,72	\$ 77,53	\$ 77,60	\$ 77,68
Cobros	\$ 76,76	\$ 115,25	\$ 38,45	\$ 38,49	\$ 38,53	\$ 115,71	\$ 38,61	\$ 115,94	\$ -	\$ 38,72	\$ 77,53	\$ 77,60
Saldo	\$ 115,25	\$ 38,45	\$ 38,49	\$ 38,53	\$ 115,71	\$ 38,61	\$ 115,94	\$ -	\$ 38,72	\$ 77,53	\$ 77,60	\$ 77,68

Fuente: Basado en los datos brindados por Dorys Romero propietaria de Almacén “El Resorte”, Abad (2021).

Presupuesto de ventas Llanta Maxxis 175-70-12						
2026	Enero	Febrero	Marzo	Abril	Mayo	Junio
Unidades a vender	3	1	1	1	3	1
Precio de venta	\$ 48,60	\$ 48,65	\$ 48,70	\$ 48,75	\$ 48,79	\$ 48,84
Venta en \$	\$ 145,80	\$ 48,65	\$ 48,70	\$ 48,75	\$ 146,38	\$ 48,84
Ventas a crédito	\$ 116,64	\$ 38,92	\$ 38,96	\$ 39,00	\$ 117,11	\$ 39,07
Ventas al contado	\$ 29,16	\$ 9,73	\$ 9,74	\$ 9,75	\$ 29,28	\$ 9,77
(+) Cobros	\$ 77,68	\$ 116,64	\$ 38,92	\$ 38,96	\$ 39,00	\$ 117,11
Ingreso por ventas	\$ 106,84	\$ 126,37	\$ 48,66	\$ 48,71	\$ 68,27	\$ 126,87

Fuente: Basado en los datos brindados por Dorys Romero propietaria de Almacén “El Resorte”, Abad (2021).

Auxiliar de ventas a crédito Llanta Maxxis 175-70-12						
2026	Julio	Agosto	Septiembre	Octubre	Noviembre	Diciembre
Ventas a crédito	\$ 116,64	\$ 38,92	\$ 38,96	\$ 39,00	\$ 117,11	\$ 39,07
Cobros	\$ 77,68	\$ 116,64	\$ 38,92	\$ 38,96	\$ 39,00	\$ 117,11
Saldo	\$ 116,64	\$ 38,92	\$ 38,96	\$ 39,00	\$ 117,11	\$ 39,07

Fuente: Basado en los datos brindados por Dorys Romero propietaria de Almacén “El Resorte”, Abad (2021).

Presupuesto de ventas Llanta Maxxis 175-60-13						
2021	Julio	Agosto	Septiembre	Octubre	Noviembre	Diciembre
Unidades a vender	3	1	2	2	1	2
Precio de venta	\$ 45,05	\$ 45,09	\$ 45,14	\$ 45,18	\$ 45,23	\$ 45,27
Venta en \$	\$ 135,14	\$ 45,09	\$ 90,27	\$ 90,36	\$ 45,23	\$ 90,54
Ventas a crédito	\$ 108,11	\$ 36,07	\$ 72,22	\$ 72,29	\$ 36,18	\$ 72,43
Ventas al contado	\$ 27,03	\$ 9,02	\$ 18,05	\$ 18,07	\$ 9,05	\$ 18,11
(+) Cobros	\$ 72,00	\$ 108,11	\$ 36,07	\$ 72,22	\$ 72,29	\$ 36,18
Ingreso por ventas	\$ 99,03	\$ 117,13	\$ 54,13	\$ 90,29	\$ 81,33	\$ 54,29

Fuente: Basado en los datos brindados por Dorys Romero propietaria de Almacén “El Resorte”, Abad (2021).

Auxiliar de ventas a crédito Llanta Maxxis 175-60-13						
2021	Julio	Agosto	Septiembre	Octubre	Noviembre	Diciembre
Ventas a crédito	\$ 108,11	\$ 36,07	\$ 72,22	\$ 72,29	\$ 36,18	\$ 72,43
Cobros	\$ 72,00	\$ 108,11	\$ 36,07	\$ 72,22	\$ 72,29	\$ 36,18
Saldo	\$ 108,11	\$ 36,07	\$ 72,22	\$ 72,29	\$ 36,18	\$ 72,43

Fuente: Basado en los datos brindados por Dorys Romero propietaria de Almacén “El Resorte”, Abad (2021).

Presupuesto de ventas Llanta Maxxis 175-60-13												
2022	Enero	Febrero	Marzo	Abril	Mayo	Junio	Julio	Agosto	Septiembre	Octubre	Noviembre	Diciembre
Unidades a vender	1	2	1	2	1	2	3	1	2	2	1	2
Precio de venta	\$ 45,32	\$ 45,36	\$ 45,41	\$ 45,45	\$ 45,50	\$ 45,54	\$ 45,59	\$ 45,63	\$ 45,68	\$ 45,73	\$ 45,77	\$ 45,82

Venta en \$	\$ 45,32	\$ 90,72	\$ 45,41	\$ 90,90	\$ 45,50	\$ 91,09	\$ 136,77	\$ 45,63	\$ 91,36	\$ 91,45	\$ 45,77	\$ 91,63
Ventas a crédito	\$ 36,25	\$ 72,58	\$ 36,33	\$ 72,72	\$ 36,40	\$ 72,87	\$ 109,41	\$ 36,51	\$ 73,09	\$ 73,16	\$ 36,62	\$ 73,31
Ventas al contado	\$ 9,06	\$ 18,14	\$ 9,08	\$ 18,18	\$ 9,10	\$ 18,22	\$ 27,35	\$ 9,13	\$ 18,27	\$ 18,29	\$ 9,15	\$ 18,33
(+) Cobros	\$ 72,43	\$ 36,25	\$ 72,58	\$ 36,33	\$ 72,72	\$ 36,40	\$ 72,87	\$ 109,41	\$ 36,51	\$ 73,09	\$ 73,16	\$ 36,62
Ingreso por ventas	\$ 81,50	\$ 54,40	\$ 81,66	\$ 54,51	\$ 81,82	\$ 54,62	\$ 100,22	\$ 118,54	\$ 54,78	\$ 91,38	\$ 82,31	\$ 54,94

Fuente: Basado en los datos brindados por Dorys Romero propietaria de Almacén “El Resorte”, Abad (2021).

Auxiliar de ventas a crédito Llanta Maxxis 175-60-13												
2022	Enero	Febrero	Marzo	Abril	Mayo	Junio	Julio	Agosto	Septiembre	Octubre	Noviembre	Diciembre
Ventas a crédito	\$ 36,25	\$ 72,58	\$ 36,33	\$ 72,72	\$ 36,40	\$ 72,87	\$ 109,41	\$ 36,51	\$ 73,09	\$ 73,16	\$ 36,62	\$ 73,31
Cobros	\$ 72,43	\$ 36,25	\$ 72,58	\$ 36,33	\$ 72,72	\$ 36,40	\$ 72,87	\$ 109,41	\$ 36,51	\$ 73,09	\$ 73,16	\$ 36,62
Saldo	\$ 36,25	\$ 72,58	\$ 36,33	\$ 72,72	\$ 36,40	\$ 72,87	\$ 109,41	\$ 36,51	\$ 73,09	\$ 73,16	\$ 36,62	\$ 73,31

Fuente: Basado en los datos brindados por Dorys Romero propietaria de Almacén “El Resorte”, Abad (2021).

Presupuesto de ventas Llanta Maxxis 175-60-13												
2023	Enero	Febrero	Marzo	Abril	Mayo	Junio	Julio	Agosto	Septiembre	Octubre	Noviembre	Diciembre
Unidades a vender	1	2	1	2	1	2	3	1	2	2	1	2
Precio de venta	\$ 45,59	\$ 45,63	\$ 45,68	\$ 45,73	\$ 45,77	\$ 45,82	\$ 45,86	\$ 45,91	\$ 45,95	\$ 46,00	\$ 46,05	\$ 46,09
Venta en \$	\$ 45,59	\$ 91,27	\$ 45,68	\$ 91,45	\$ 45,77	\$ 91,63	\$ 137,59	\$ 45,91	\$ 91,91	\$ 92,00	\$ 46,05	\$ 92,19
Ventas a crédito	\$ 36,47	\$ 73,01	\$ 36,54	\$ 73,16	\$ 36,62	\$ 73,31	\$ 110,07	\$ 36,73	\$ 73,53	\$ 73,60	\$ 36,84	\$ 73,75
Ventas al contado	\$ 9,12	\$ 18,25	\$ 9,14	\$ 18,29	\$ 9,15	\$ 18,33	\$ 27,52	\$ 9,18	\$ 18,38	\$ 18,40	\$ 9,21	\$ 18,44
(+) Cobros	\$ 73,31	\$ 36,47	\$ 73,01	\$ 36,54	\$ 73,16	\$ 36,62	\$ 73,31	\$ 110,07	\$ 36,73	\$ 73,53	\$ 73,60	\$ 36,84
Ingreso por ventas	\$ 82,42	\$ 54,72	\$ 82,15	\$ 54,83	\$ 82,31	\$ 54,94	\$ 100,82	\$ 119,25	\$ 55,11	\$ 91,93	\$ 82,81	\$ 55,27

Fuente: Basado en los datos brindados por Dorys Romero propietaria de Almacén “El Resorte”, Abad (2021).

Auxiliar de ventas a crédito Llanta Maxxis 175-60-13												
2023	Enero	Febrero	Marzo	Abril	Mayo	Junio	Julio	Agosto	Septiembre	Octubre	Noviembre	Diciembre
Ventas a crédito	\$ 36,47	\$ 73,01	\$ 36,54	\$ 73,16	\$ 36,62	\$ 73,31	\$ 110,07	\$ 36,73	\$ 73,53	\$ 73,60	\$ 36,84	\$ 73,75
Cobros	\$ 73,31	\$ 36,47	\$ 73,01	\$ 36,54	\$ 73,16	\$ 36,62	\$ 73,31	\$ 110,07	\$ 36,73	\$ 73,53	\$ 73,60	\$ 36,84

Saldo	\$ 36,47	\$ 73,01	\$ 36,54	\$ 73,16	\$ 36,62	\$ 73,31	\$ 110,07	\$ 36,73	\$ 73,53	\$ 73,60	\$ 36,84	\$ 73,75
-------	----------	----------	----------	----------	----------	----------	-----------	----------	----------	----------	----------	----------

Fuente: Basado en los datos brindados por Dorys Romero propietaria de Almacén “El Resorte”, Abad (2021).

Presupuesto de ventas Llanta Maxxis 175-60-13												
2024	Enero	Febrero	Marzo	Abril	Mayo	Junio	Julio	Agosto	Septiembre	Octubre	Noviembre	Diciembre
Unidades a vender	1	2	1	2	1	2	3	1	1	2	1	2
Precio de venta	\$ 45,86	\$ 45,91	\$ 45,95	\$ 46,00	\$ 46,05	\$ 46,09	\$ 46,14	\$ 46,18	\$ 46,23	\$ 46,28	\$ 46,32	\$ 46,37
Venta en \$	\$ 45,86	\$ 91,82	\$ 45,95	\$ 92,00	\$ 46,05	\$ 92,19	\$ 138,42	\$ 46,18	\$ 46,23	\$ 92,55	\$ 46,32	\$ 92,74
Ventas a crédito	\$ 36,69	\$ 73,45	\$ 36,76	\$ 73,60	\$ 36,84	\$ 73,75	\$ 110,73	\$ 36,95	\$ 36,98	\$ 74,04	\$ 37,06	\$ 74,19
Ventas al contado	\$ 9,17	\$ 18,36	\$ 9,19	\$ 18,40	\$ 9,21	\$ 18,44	\$ 27,68	\$ 9,24	\$ 9,25	\$ 18,51	\$ 9,26	\$ 18,55
(+) Cobros	\$ 73,31	\$ 36,69	\$ 73,45	\$ 36,76	\$ 73,60	\$ 36,84	\$ 73,75	\$ 110,73	\$ 36,95	\$ 36,98	\$ 74,04	\$ 37,06
Ingreso por ventas	\$ 82,48	\$ 55,05	\$ 82,64	\$ 55,16	\$ 82,81	\$ 55,27	\$ 101,43	\$ 119,97	\$ 46,19	\$ 55,50	\$ 83,31	\$ 55,61

Fuente: Basado en los datos brindados por Dorys Romero propietaria de Almacén “El Resorte”, Abad (2021).

Auxiliar de ventas a crédito Llanta Maxxis 175-60-13												
2024	Enero	Febrero	Marzo	Abril	Mayo	Junio	Julio	Agosto	Septiembre	Octubre	Noviembre	Diciembre
Ventas a crédito	\$ 36,69	\$ 73,45	\$ 36,76	\$ 73,60	\$ 36,84	\$ 73,75	\$ 110,73	\$ 36,95	\$ 36,98	\$ 74,04	\$ 37,06	\$ 74,19
Cobros	\$ 73,31	\$ 36,69	\$ 73,45	\$ 36,76	\$ 73,60	\$ 36,84	\$ 73,75	\$ 110,73	\$ 36,95	\$ 36,98	\$ 74,04	\$ 37,06
Saldo	\$ 36,69	\$ 73,45	\$ 36,76	\$ 73,60	\$ 36,84	\$ 73,75	\$ 110,73	\$ 36,95	\$ 36,98	\$ 74,04	\$ 37,06	\$ 74,19

Fuente: Basado en los datos brindados por Dorys Romero propietaria de Almacén “El Resorte”, Abad (2021).

Presupuesto de ventas Llanta Maxxis 175-60-13												
2025	Enero	Febrero	Marzo	Abril	Mayo	Junio	Julio	Agosto	Septiembre	Octubre	Noviembre	Diciembre
Unidades a vender	1	2	1	2	1	2	3	1	1	2	1	2
Precio de venta	\$ 46,14	\$ 46,18	\$ 46,23	\$ 46,28	\$ 46,32	\$ 46,37	\$ 46,42	\$ 46,46	\$ 46,51	\$ 46,56	\$ 46,60	\$ 46,65
Venta en \$	\$ 46,14	\$ 92,37	\$ 46,23	\$ 92,55	\$ 46,32	\$ 92,74	\$ 139,25	\$ 46,46	\$ 46,51	\$ 93,11	\$ 46,60	\$ 93,30
Ventas a crédito	\$ 36,91	\$ 73,90	\$ 36,98	\$ 74,04	\$ 37,06	\$ 74,19	\$ 111,40	\$ 37,17	\$ 37,21	\$ 74,49	\$ 37,28	\$ 74,64
Ventas al contado	\$ 9,23	\$ 18,47	\$ 9,25	\$ 18,51	\$ 9,26	\$ 18,55	\$ 27,85	\$ 9,29	\$ 9,30	\$ 18,62	\$ 9,32	\$ 18,66
(+) Cobros	\$ 74,19	\$ 36,91	\$ 73,90	\$ 36,98	\$ 74,04	\$ 37,06	\$ 74,19	\$ 111,40	\$ 37,17	\$ 37,21	\$ 74,49	\$ 37,28
Ingreso por ventas	\$ 83,42	\$ 55,38	\$ 83,14	\$ 55,50	\$ 83,31	\$ 55,61	\$ 102,04	\$ 120,69	\$ 46,47	\$ 55,83	\$ 83,81	\$ 55,94

Fuente: Basado en los datos brindados por Dorys Romero propietaria de Almacén “El Resorte”, Abad (2021).

Presupuesto de ventas Llanta Maxxis 175-60-13							
2026	Enero	Febrero	Marzo	Abril	Mayo	Junio	
Unidades a vender	1	2	1	2	1	2	
Precio de venta	\$ 46,70	\$ 46,74	\$ 46,79	\$ 46,84	\$ 46,88	\$ 46,93	
Venta en \$	\$ 46,70	\$ 93,48	\$ 46,79	\$ 93,67	\$ 46,88	\$ 93,86	
Ventas a crédito	\$ 37,36	\$ 74,79	\$ 37,43	\$ 74,94	\$ 37,51	\$ 75,09	
Ventas al contado	\$ 9,34	\$ 18,70	\$ 9,36	\$ 18,73	\$ 9,38	\$ 18,77	
(+) Cobros	\$ 74,64	\$ 37,36	\$ 74,79	\$ 37,43	\$ 74,94	\$ 37,51	
Ingreso por ventas	\$ 83,98	\$ 56,05	\$ 84,14	\$ 56,17	\$ 84,31	\$ 56,28	

Fuente: Basado en los datos brindados por Dorys Romero propietaria de Almacén “El Resorte”, Abad (2021).

Auxiliar de ventas a crédito Llanta Maxxis 175-60-13						
2026	Julio	Agosto	Septiembre	Octubre	Noviembre	Diciembre
Ventas a crédito	\$ 37,36	\$ 74,79	\$ 37,43	\$ 74,94	\$ 37,51	\$ 75,09
Cobros	\$ 74,64	\$ 37,36	\$ 74,79	\$ 37,43	\$ 74,94	\$ 37,51
Saldo	\$ 37,36	\$ 74,79	\$ 37,43	\$ 74,94	\$ 37,51	\$ 75,09

Fuente: Basado en los datos brindados por Dorys Romero propietaria de Almacén “El Resorte”, Abad (2021).

Presupuesto de ventas Llanta Maxxis 185-60-14							
2021	Julio	Agosto	Septiembre	Octubre	Noviembre	Diciembre	
Unidades a vender	4	4	3	4	4	6	
Precio de venta	\$ 52,05	\$ 52,10	\$ 52,16	\$ 52,21	\$ 52,26	\$ 52,31	
Venta en \$	\$ 208,21	\$ 208,42	\$ 156,47	\$ 208,83	\$ 209,04	\$ 313,88	
Ventas a crédito	\$ 166,57	\$ 166,73	\$ 125,17	\$ 167,07	\$ 167,23	\$ 251,10	
Ventas al contado	\$ 41,64	\$ 41,68	\$ 31,29	\$ 41,77	\$ 41,81	\$ 62,78	
(+) Cobros	\$ 166,40	\$ 166,57	\$ 166,73	\$ 125,17	\$ 167,07	\$ 167,23	
Ingreso por ventas	\$ 208,04	\$ 208,25	\$ 198,03	\$ 166,94	\$ 208,88	\$ 230,01	

Fuente: Basado en los datos brindados por Dorys Romero propietaria de Almacén “El Resorte”, Abad (2021).

Auxiliar de ventas a crédito Llanta Maxxis 185-60-14						
2021	Julio	Agosto	Septiembre	Octubre	Noviembre	Diciembre
Ventas a crédito	\$ 166,57	\$ 166,73	\$ 125,17	\$ 167,07	\$ 167,23	\$ 251,10
Cobros	\$ 166,40	\$ 166,57	\$ 166,73	\$ 125,17	\$ 167,07	\$ 167,23
Saldo	\$ 166,57	\$ 166,73	\$ 125,17	\$ 167,07	\$ 167,23	\$ 251,10

Fuente: Basado en los datos brindados por Dorys Romero propietaria de Almacén “El Resorte”, Abad (2021).

Presupuesto de ventas Llanta Maxxis 185-60-14												
2022	Enero	Febrero	Marzo	Abril	Mayo	Junio	Julio	Agosto	Septiembre	Octubre	Noviembre	Diciembre
Unidades a vender	3	5	4	2	3	4	4	4	3	5	4	7
Precio de venta	\$ 52,37	\$ 52,42	\$ 52,47	\$ 52,52	\$ 52,57	\$ 52,63	\$ 52,68	\$ 52,73	\$ 52,79	\$ 52,84	\$ 52,89	\$ 52,94
Venta en \$	\$ 157,10	\$ 262,09	\$ 209,88	\$ 105,04	\$ 157,72	\$ 210,51	\$ 210,72	\$ 210,93	\$ 158,36	\$ 264,19	\$ 211,56	\$ 370,61
Ventas a crédito	\$ 125,68	\$ 209,67	\$ 167,90	\$ 84,04	\$ 126,18	\$ 168,41	\$ 168,58	\$ 168,74	\$ 126,69	\$ 211,35	\$ 169,25	\$ 296,49
Ventas al contado	\$ 31,42	\$ 52,42	\$ 41,98	\$ 21,01	\$ 31,54	\$ 42,10	\$ 42,14	\$ 42,19	\$ 31,67	\$ 52,84	\$ 42,31	\$ 74,12
(+) Cobros	\$ 251,10	\$ 125,68	\$ 209,67	\$ 167,90	\$ 84,04	\$ 126,18	\$ 168,41	\$ 168,58	\$ 168,74	\$ 126,69	\$ 211,35	\$ 169,25
Ingreso por ventas	\$ 282,52	\$ 178,09	\$ 251,65	\$ 188,91	\$ 115,58	\$ 168,28	\$ 210,55	\$ 210,76	\$ 200,42	\$ 179,52	\$ 253,67	\$ 243,37

Fuente: Basado en los datos brindados por Dorys Romero propietaria de Almacén “El Resorte”, Abad (2021).

Auxiliar de ventas a crédito Llanta Maxxis 185-60-14												
2022	Enero	Febrero	Marzo	Abril	Mayo	Junio	Julio	Agosto	Septiembre	Octubre	Noviembre	Diciembre
Ventas a crédito	\$ 125,68	\$ 209,67	\$ 167,90	\$ 84,04	\$ 126,18	\$ 168,41	\$ 168,58	\$ 168,74	\$ 126,69	\$ 211,35	\$ 169,25	\$ 296,49
Cobros	\$ 251,10	\$ 125,68	\$ 209,67	\$ 167,90	\$ 84,04	\$ 126,18	\$ 168,41	\$ 168,58	\$ 168,74	\$ 126,69	\$ 211,35	\$ 169,25
Saldo	\$ 125,68	\$ 209,67	\$ 167,90	\$ 84,04	\$ 126,18	\$ 168,41	\$ 168,58	\$ 168,74	\$ 126,69	\$ 211,35	\$ 169,25	\$ 296,49

Fuente: Basado en los datos brindados por Dorys Romero propietaria de Almacén “El Resorte”, Abad (2021).

Presupuesto de ventas Llanta Maxxis 185-60-14												
2023	Enero	Febrero	Marzo	Abril	Mayo	Junio	Julio	Agosto	Septiembre	Octubre	Noviembre	Diciembre
Unidades a vender	3	5	4	3	3	4	5	4	3	5	4	7

Precio de venta	\$ 52,68	\$ 52,73	\$ 52,79	\$ 52,84	\$ 52,89	\$ 52,94	\$ 53,00	\$ 53,05	\$ 53,10	\$ 53,16	\$ 53,21	\$ 53,26
Venta en \$	\$ 158,04	\$ 263,66	\$ 211,14	\$ 158,51	\$ 158,67	\$ 211,78	\$ 264,98	\$ 212,20	\$ 159,31	\$ 265,78	\$ 212,84	\$ 372,84
Ventas a crédito	\$ 126,43	\$ 210,93	\$ 168,91	\$ 126,81	\$ 126,94	\$ 169,42	\$ 211,99	\$ 169,76	\$ 127,45	\$ 212,62	\$ 170,27	\$ 298,27
Ventas al contado	\$ 31,61	\$ 52,73	\$ 42,23	\$ 31,70	\$ 31,73	\$ 42,36	\$ 53,00	\$ 42,44	\$ 31,86	\$ 53,16	\$ 42,57	\$ 74,57
(+) Cobros	\$ 296,49	\$ 126,43	\$ 210,93	\$ 168,91	\$ 126,81	\$ 126,94	\$ 169,42	\$ 211,99	\$ 169,76	\$ 127,45	\$ 212,62	\$ 170,27
Ingreso por ventas	\$ 328,09	\$ 179,16	\$ 253,16	\$ 200,62	\$ 158,55	\$ 169,29	\$ 222,42	\$ 254,43	\$ 201,62	\$ 180,60	\$ 255,19	\$ 244,84

Fuente: Basado en los datos brindados por Dorys Romero propietaria de Almacén “El Resorte”, Abad (2021).

Auxiliar de ventas a crédito Llanta Maxxis 185-60-14												
2023	Enero	Febrero	Marzo	Abril	Mayo	Junio	Julio	Agosto	Septiembre	Octubre	Noviembre	Diciembre
Ventas a crédito	\$ 126,43	\$ 210,93	\$ 168,91	\$ 126,81	\$ 126,94	\$ 169,42	\$ 211,99	\$ 169,76	\$ 127,45	\$ 212,62	\$ 170,27	\$ 298,27
Cobros	\$ 296,49	\$ 126,43	\$ 210,93	\$ 168,91	\$ 126,81	\$ 126,94	\$ 169,42	\$ 211,99	\$ 169,76	\$ 127,45	\$ 212,62	\$ 170,27
Saldo	\$ 126,43	\$ 210,93	\$ 168,91	\$ 126,81	\$ 126,94	\$ 169,42	\$ 211,99	\$ 169,76	\$ 127,45	\$ 212,62	\$ 170,27	\$ 298,27

Fuente: Basado en los datos brindados por Dorys Romero propietaria de Almacén “El Resorte”, Abad (2021).

Presupuesto de ventas Llanta Maxxis 185-60-14												
2024	Enero	Febrero	Marzo	Abril	Mayo	Junio	Julio	Agosto	Septiembre	Octubre	Noviembre	Diciembre
Unidades a vender	3	5	4	3	4	4	5	4	3	5	4	7
Precio de venta	\$ 53,00	\$ 53,05	\$ 53,10	\$ 53,16	\$ 53,21	\$ 53,26	\$ 53,32	\$ 53,37	\$ 53,42	\$ 53,48	\$ 53,53	\$ 53,58
Venta en \$	\$ 158,99	\$ 265,25	\$ 212,41	\$ 159,47	\$ 212,84	\$ 213,05	\$ 266,58	\$ 213,48	\$ 160,27	\$ 267,38	\$ 214,12	\$ 375,08
Ventas a crédito	\$ 127,19	\$ 212,20	\$ 169,93	\$ 127,57	\$ 170,27	\$ 170,44	\$ 213,26	\$ 170,78	\$ 128,21	\$ 213,90	\$ 171,29	\$ 300,06
Ventas al contado	\$ 31,80	\$ 53,05	\$ 42,48	\$ 31,89	\$ 42,57	\$ 42,61	\$ 53,32	\$ 42,70	\$ 32,05	\$ 53,48	\$ 42,82	\$ 75,02
(+) Cobros	\$ 169,42	\$ 127,19	\$ 212,20	\$ 169,93	\$ 127,57	\$ 170,27	\$ 170,44	\$ 213,26	\$ 170,78	\$ 128,21	\$ 213,90	\$ 171,29
Ingreso por ventas	\$ 201,22	\$ 180,24	\$ 254,68	\$ 201,82	\$ 170,14	\$ 212,88	\$ 223,76	\$ 255,96	\$ 202,83	\$ 181,69	\$ 256,73	\$ 246,31

Fuente: Basado en los datos brindados por Dorys Romero propietaria de Almacén “El Resorte”, Abad (2021).

Auxiliar de ventas a crédito Llanta Maxxis 185-60-14												
2024	Enero	Febrero	Marzo	Abril	Mayo	Junio	Julio	Agosto	Septiembre	Octubre	Noviembre	Diciembre
Ventas a crédito	\$ 127,19	\$ 212,20	\$ 169,93	\$ 127,57	\$ 170,27	\$ 170,44	\$ 213,26	\$ 170,78	\$ 128,21	\$ 213,90	\$ 171,29	\$ 300,06
Cobros	\$ 169,42	\$ 127,19	\$ 212,20	\$ 169,93	\$ 127,57	\$ 170,27	\$ 170,44	\$ 213,26	\$ 170,78	\$ 128,21	\$ 213,90	\$ 171,29

Saldo	\$ 127,19	\$ 212,20	\$ 169,93	\$ 127,57	\$ 170,27	\$ 170,44	\$ 213,26	\$ 170,78	\$ 128,21	\$ 213,90	\$ 171,29	\$ 300,06
-------	-----------	-----------	-----------	-----------	-----------	-----------	-----------	-----------	-----------	-----------	-----------	-----------

Fuente: Basado en los datos brindados por Dorys Romero propietaria de Almacén “El Resorte”, Abad (2021).

Presupuesto de ventas Llanta Maxxis 185-60-14												
2025	Enero	Febrero	Marzo	Abril	Mayo	Junio	Julio	Agosto	Septiembre	Octubre	Noviembre	Diciembre
Unidades a vender	3	5	4	3	4	4	5	5	3	5	5	8
Precio de venta	\$ 53,32	\$ 53,37	\$ 53,42	\$ 53,48	\$ 53,53	\$ 53,58	\$ 53,64	\$ 53,69	\$ 53,74	\$ 53,80	\$ 53,85	\$ 53,91
Venta en \$	\$ 159,95	\$ 266,85	\$ 213,69	\$ 160,43	\$ 214,12	\$ 214,33	\$ 268,18	\$ 268,45	\$ 161,23	\$ 268,99	\$ 269,26	\$ 431,24
Ventas a crédito	\$ 127,96	\$ 213,48	\$ 170,95	\$ 128,34	\$ 171,29	\$ 171,47	\$ 214,55	\$ 214,76	\$ 128,98	\$ 215,19	\$ 215,41	\$ 344,99
Ventas al contado	\$ 31,99	\$ 53,37	\$ 42,74	\$ 32,09	\$ 42,82	\$ 42,87	\$ 53,64	\$ 53,69	\$ 32,25	\$ 53,80	\$ 53,85	\$ 86,25
(+) Cobros	\$ 300,06	\$ 127,96	\$ 213,48	\$ 170,95	\$ 128,34	\$ 171,29	\$ 171,47	\$ 214,55	\$ 214,76	\$ 128,98	\$ 215,19	\$ 215,41
Ingreso por ventas	\$ 332,05	\$ 181,33	\$ 256,21	\$ 203,04	\$ 171,17	\$ 214,16	\$ 225,10	\$ 268,24	\$ 247,01	\$ 182,78	\$ 269,04	\$ 301,65

Fuente: Basado en los datos brindados por Dorys Romero propietaria de Almacén “El Resorte”, Abad (2021).

Auxiliar de ventas a crédito Llanta Maxxis 185-60-14												
2025	Enero	Febrero	Marzo	Abril	Mayo	Junio	Julio	Agosto	Septiembre	Octubre	Noviembre	Diciembre
Ventas a crédito	\$ 127,96	\$ 213,48	\$ 170,95	\$ 128,34	\$ 171,29	\$ 171,47	\$ 214,55	\$ 214,76	\$ 128,98	\$ 215,19	\$ 215,41	\$ 344,99
Cobros	\$ 300,06	\$ 127,96	\$ 213,48	\$ 170,95	\$ 128,34	\$ 171,29	\$ 171,47	\$ 214,55	\$ 214,76	\$ 128,98	\$ 215,19	\$ 215,41
Saldo	\$ 127,96	\$ 213,48	\$ 170,95	\$ 128,34	\$ 171,29	\$ 171,47	\$ 214,55	\$ 214,76	\$ 128,98	\$ 215,19	\$ 215,41	\$ 344,99

Fuente: Basado en los datos brindados por Dorys Romero propietaria de Almacén “El Resorte”, Abad (2021).

Presupuesto de ventas Llanta Maxxis 185-60-14						
2026	Enero	Febrero	Marzo	Abril	Mayo	Junio
Unidades a vender	4	6	4	3	4	4
Precio de venta	\$ 53,96	\$ 54,01	\$ 54,07	\$ 54,12	\$ 54,18	\$ 54,23
Venta en \$	\$ 215,84	\$ 324,08	\$ 216,27	\$ 162,36	\$ 216,70	\$ 216,92
Ventas a crédito	\$ 172,67	\$ 259,26	\$ 173,01	\$ 129,89	\$ 173,36	\$ 173,53
Ventas al contado	\$ 43,17	\$ 64,82	\$ 43,25	\$ 32,47	\$ 43,34	\$ 43,38

(+) Cobros	\$ 344,99	\$ 172,67	\$ 259,26	\$ 173,01	\$ 129,89	\$ 173,36
Ingreso por ventas	\$ 388,16	\$ 237,48	\$ 302,52	\$ 205,49	\$ 173,23	\$ 216,74

Fuente: Basado en los datos brindados por Dorys Romero propietaria de Almacén “El Resorte”, Abad (2021).

Auxiliar de ventas a crédito Llanta Maxxis 185-60-14						
2026	Julio	Agosto	Septiembre	Octubre	Noviembre	Diciembre
Ventas a crédito	\$ 172,67	\$ 259,26	\$ 173,01	\$ 129,89	\$ 173,36	\$ 173,53
Cobros	\$ 344,99	\$ 172,67	\$ 259,26	\$ 173,01	\$ 129,89	\$ 173,36
Saldo	\$ 172,67	\$ 259,26	\$ 173,01	\$ 129,89	\$ 173,36	\$ 173,53

Fuente: Basado en los datos brindados por Dorys Romero propietaria de Almacén “El Resorte”, Abad (2021).

Presupuesto de ventas Llanta Maxxis 185-65-14						
2021	Julio	Agosto	Septiembre	Octubre	Noviembre	Diciembre
Unidades a vender	3	3	2	3	1	3
Precio de venta	\$ 54,05	\$ 54,11	\$ 54,16	\$ 54,22	\$ 54,27	\$ 54,32
Venta en \$	\$ 162,16	\$ 162,32	\$ 108,32	\$ 162,65	\$ 54,27	\$ 162,97
Ventas a crédito	\$ 129,73	\$ 129,86	\$ 86,66	\$ 130,12	\$ 43,42	\$ 130,38
Ventas al contado	\$ 32,43	\$ 32,46	\$ 21,66	\$ 32,53	\$ 10,85	\$ 32,59
(+) Cobros	\$ 129,60	\$ 129,73	\$ 129,86	\$ 86,66	\$ 130,12	\$ 43,42
Ingreso por ventas	\$ 162,03	\$ 162,19	\$ 151,52	\$ 119,19	\$ 140,97	\$ 76,01

Fuente: Basado en los datos brindados por Dorys Romero propietaria de Almacén “El Resorte”, Abad (2021).

Auxiliar de ventas a crédito Llanta Maxxis 185-65-14						
2021	Julio	Agosto	Septiembre	Octubre	Noviembre	Diciembre
Ventas a crédito	\$ 129,73	\$ 129,86	\$ 86,66	\$ 130,12	\$ 43,42	\$ 130,38
Cobros	\$ 129,60	\$ 129,73	\$ 129,86	\$ 86,66	\$ 130,12	\$ 43,42
Saldo	\$ 129,73	\$ 129,86	\$ 86,66	\$ 130,12	\$ 43,42	\$ 130,38

Fuente: Basado en los datos brindados por Dorys Romero propietaria de Almacén “El Resorte”, Abad (2021).

Presupuesto de ventas Llanta Maxxis 185-65-14

2022	Enero	Febrero	Marzo	Abril	Mayo	Junio	Julio	Agosto	Septiembre	Octubre	Noviembre	Diciembre
Unidades a vender	2	5	1	0	4	3	3	3	2	3	2	3
Precio de venta	\$ 54,38	\$ 54,43	\$ 54,49	\$ 54,54	\$ 54,60	\$ 54,65	\$ 54,71	\$ 54,76	\$ 54,82	\$ 54,87	\$ 54,93	\$ 54,98
Venta en \$	\$ 108,76	\$ 272,17	\$ 54,49	\$ -	\$ 218,39	\$ 163,95	\$ 164,12	\$ 164,28	\$ 109,63	\$ 164,61	\$ 109,85	\$ 164,94
Ventas a crédito	\$ 87,01	\$ 217,73	\$ 43,59	\$ -	\$ 174,71	\$ 131,16	\$ 131,29	\$ 131,43	\$ 87,71	\$ 131,69	\$ 87,88	\$ 131,95
Ventas al contado	\$ 21,75	\$ 54,43	\$ 10,90	\$ -	\$ 43,68	\$ 32,79	\$ 32,82	\$ 32,86	\$ 21,93	\$ 32,92	\$ 21,97	\$ 32,99
(+) Cobros	\$ 130,38	\$ 87,01	\$ 217,73	\$ 43,59	\$ -	\$ 174,71	\$ 131,16	\$ 131,29	\$ 131,43	\$ 87,71	\$ 131,69	\$ 87,88
Ingreso por ventas	\$ 152,13	\$ 141,44	\$ 228,63	\$ 43,59	\$ 43,68	\$ 207,50	\$ 163,99	\$ 164,15	\$ 153,35	\$ 120,63	\$ 153,66	\$ 120,87

Fuente: Basado en los datos brindados por Dorys Romero propietaria de Almacén “El Resorte”, Abad (2021).

Auxiliar de ventas a crédito Llanta Maxxis 185-65-14												
2022	Enero	Febrero	Marzo	Abril	Mayo	Junio	Julio	Agosto	Septiembre	Octubre	Noviembre	Diciembre
Ventas a crédito	\$ 87,01	\$ 217,73	\$ 43,59	\$ -	\$ 174,71	\$ 131,16	\$ 131,29	\$ 131,43	\$ 87,71	\$ 131,69	\$ 87,88	\$ 131,95
Cobros	\$ 130,38	\$ 87,01	\$ 217,73	\$ 43,59	\$ -	\$ 174,71	\$ 131,16	\$ 131,29	\$ 131,43	\$ 87,71	\$ 131,69	\$ 87,88
Saldo	\$ 87,01	\$ 217,73	\$ 43,59	\$ -	\$ 174,71	\$ 131,16	\$ 131,29	\$ 131,43	\$ 87,71	\$ 131,69	\$ 87,88	\$ 131,95

Fuente: Basado en los datos brindados por Dorys Romero propietaria de Almacén “El Resorte”, Abad (2021).

Presupuesto de ventas Llanta Maxxis 185-65-14												
2023	Enero	Febrero	Marzo	Abril	Mayo	Junio	Julio	Agosto	Septiembre	Octubre	Noviembre	Diciembre
Unidades a vender	2	5	1	1	4	4	4	4	2	3	2	3
Precio de venta	\$ 54,71	\$ 54,76	\$ 54,82	\$ 54,87	\$ 54,93	\$ 54,98	\$ 55,04	\$ 55,09	\$ 55,15	\$ 55,20	\$ 55,26	\$ 55,31
Venta en \$	\$ 109,41	\$ 273,80	\$ 54,82	\$ 54,87	\$ 219,70	\$ 219,92	\$ 220,14	\$ 220,36	\$ 110,29	\$ 165,60	\$ 110,51	\$ 165,93
Ventas a crédito	\$ 87,53	\$ 219,04	\$ 43,85	\$ 43,90	\$ 175,76	\$ 175,94	\$ 176,11	\$ 176,29	\$ 88,23	\$ 132,48	\$ 88,41	\$ 132,75
Ventas al contado	\$ 21,88	\$ 54,76	\$ 10,96	\$ 10,97	\$ 43,94	\$ 43,98	\$ 44,03	\$ 44,07	\$ 22,06	\$ 33,12	\$ 22,10	\$ 33,19
(+) Cobros	\$ 131,95	\$ 87,53	\$ 219,04	\$ 43,85	\$ 43,90	\$ 175,76	\$ 175,94	\$ 176,11	\$ 176,29	\$ 88,23	\$ 132,48	\$ 88,41
Ingreso por ventas	\$ 153,84	\$ 142,29	\$ 230,01	\$ 54,83	\$ 87,84	\$ 219,75	\$ 219,97	\$ 220,19	\$ 198,35	\$ 121,35	\$ 154,58	\$ 121,60

Fuente: Basado en los datos brindados por Dorys Romero propietaria de Almacén “El Resorte”, Abad (2021).

Auxiliar de ventas a crédito Llanta Maxxis 185-65-14												
2023	Enero	Febrero	Marzo	Abril	Mayo	Junio	Julio	Agosto	Septiembre	Octubre	Noviembre	Diciembre
Ventas a crédito	\$ 87,53	\$ 219,04	\$ 43,85	\$ 43,90	\$ 175,76	\$ 175,94	\$ 176,11	\$ 176,29	\$ 88,23	\$ 132,48	\$ 88,41	\$ 132,75
Cobros	\$ 131,95	\$ 87,53	\$ 219,04	\$ 43,85	\$ 43,90	\$ 175,76	\$ 175,94	\$ 176,11	\$ 176,29	\$ 88,23	\$ 132,48	\$ 88,41
Saldo	\$ 87,53	\$ 219,04	\$ 43,85	\$ 43,90	\$ 175,76	\$ 175,94	\$ 176,11	\$ 176,29	\$ 88,23	\$ 132,48	\$ 88,41	\$ 132,75

Fuente: Basado en los datos brindados por Dorys Romero propietaria de Almacén “El Resorte”, Abad (2021).

Presupuesto de ventas Llanta Maxxis 185-65-14												
2024	Enero	Febrero	Marzo	Abril	Mayo	Junio	Julio	Agosto	Septiembre	Octubre	Noviembre	Diciembre
Unidades a vender	2	5	2	1	5	4	4	4	2	3	2	4
Precio de venta	\$ 55,04	\$ 55,09	\$ 55,15	\$ 55,20	\$ 55,26	\$ 55,31	\$ 55,37	\$ 55,42	\$ 55,48	\$ 55,53	\$ 55,59	\$ 55,64
Venta en \$	\$ 110,07	\$ 275,45	\$ 110,29	\$ 55,20	\$ 276,28	\$ 221,24	\$ 221,47	\$ 221,69	\$ 110,95	\$ 166,60	\$ 111,18	\$ 222,57
Ventas a crédito	\$ 88,06	\$ 220,36	\$ 88,23	\$ 44,16	\$ 221,02	\$ 177,00	\$ 177,17	\$ 177,35	\$ 88,76	\$ 133,28	\$ 88,94	\$ 178,06
Ventas al contado	\$ 22,01	\$ 55,09	\$ 22,06	\$ 11,04	\$ 55,26	\$ 44,25	\$ 44,29	\$ 44,34	\$ 22,19	\$ 33,32	\$ 22,24	\$ 44,51
(+) Cobros	\$ 175,94	\$ 88,06	\$ 220,36	\$ 88,23	\$ 44,16	\$ 221,02	\$ 177,00	\$ 177,17	\$ 177,35	\$ 88,76	\$ 133,28	\$ 88,94
Ingreso por ventas	\$ 197,95	\$ 143,15	\$ 242,42	\$ 99,27	\$ 99,42	\$ 265,27	\$ 221,29	\$ 221,51	\$ 199,54	\$ 122,08	\$ 155,51	\$ 133,46

Fuente: Basado en los datos brindados por Dorys Romero propietaria de Almacén “El Resorte”, Abad (2021).

Auxiliar de ventas a crédito Llanta Maxxis 185-65-14												
2024	Enero	Febrero	Marzo	Abril	Mayo	Junio	Julio	Agosto	Septiembre	Octubre	Noviembre	Diciembre
Ventas a crédito	\$ 88,06	\$ 220,36	\$ 88,23	\$ 44,16	\$ 221,02	\$ 177,00	\$ 177,17	\$ 177,35	\$ 88,76	\$ 133,28	\$ 88,94	\$ 178,06
Cobros	\$ 175,94	\$ 88,06	\$ 220,36	\$ 88,23	\$ 44,16	\$ 221,02	\$ 177,00	\$ 177,17	\$ 177,35	\$ 88,76	\$ 133,28	\$ 88,94
Saldo	\$ 88,06	\$ 220,36	\$ 88,23	\$ 44,16	\$ 221,02	\$ 177,00	\$ 177,17	\$ 177,35	\$ 88,76	\$ 133,28	\$ 88,94	\$ 178,06

Fuente: Basado en los datos brindados por Dorys Romero propietaria de Almacén “El Resorte”, Abad (2021).

Presupuesto de ventas Llanta Maxxis 185-65-14												
2025	Enero	Febrero	Marzo	Abril	Mayo	Junio	Julio	Agosto	Septiembre	Octubre	Noviembre	Diciembre
Unidades a vender	2	6	2	1	5	4	4	4	3	4	2	4
Precio de venta	\$ 55,37	\$ 55,42	\$ 55,48	\$ 55,53	\$ 55,59	\$ 55,64	\$ 55,70	\$ 55,76	\$ 55,81	\$ 55,87	\$ 55,92	\$ 55,98
Venta en \$	\$ 110,73	\$ 332,53	\$ 110,95	\$ 55,53	\$ 277,94	\$ 222,57	\$ 222,80	\$ 223,02	\$ 167,43	\$ 223,47	\$ 111,84	\$ 223,91
Ventas a crédito	\$ 88,59	\$ 266,02	\$ 88,76	\$ 44,43	\$ 222,35	\$ 178,06	\$ 178,24	\$ 178,42	\$ 133,95	\$ 178,77	\$ 89,48	\$ 179,13

Ventas al contado	\$ 22,15	\$ 66,51	\$ 22,19	\$ 11,11	\$ 55,59	\$ 44,51	\$ 44,56	\$ 44,60	\$ 33,49	\$ 44,69	\$ 22,37	\$ 44,78
(+) Cobros	\$ 178,06	\$ 88,59	\$ 266,02	\$ 88,76	\$ 44,43	\$ 222,35	\$ 178,06	\$ 178,24	\$ 178,42	\$ 133,95	\$ 178,77	\$ 89,48
Ingreso por ventas	\$ 200,21	\$ 155,09	\$ 288,21	\$ 99,87	\$ 100,01	\$ 266,87	\$ 222,62	\$ 222,84	\$ 211,90	\$ 178,64	\$ 201,14	\$ 134,26

Fuente: Basado en los datos brindados por Dorys Romero propietaria de Almacén “El Resorte”, Abad (2021).

Auxiliar de ventas a crédito Llanta Maxxis 185-65-14												
2025	Enero	Febrero	Marzo	Abril	Mayo	Junio	Julio	Agosto	Septiembre	Octubre	Noviembre	Diciembre
Ventas a crédito	\$ 88,59	\$ 266,02	\$ 88,76	\$ 44,43	\$ 222,35	\$ 178,06	\$ 178,24	\$ 178,42	\$ 133,95	\$ 178,77	\$ 89,48	\$ 179,13
Cobros	\$ 178,06	\$ 88,59	\$ 266,02	\$ 88,76	\$ 44,43	\$ 222,35	\$ 178,06	\$ 178,24	\$ 178,42	\$ 133,95	\$ 178,77	\$ 89,48
Saldo	\$ 88,59	\$ 266,02	\$ 88,76	\$ 44,43	\$ 222,35	\$ 178,06	\$ 178,24	\$ 178,42	\$ 133,95	\$ 178,77	\$ 89,48	\$ 179,13

Fuente: Basado en los datos brindados por Dorys Romero propietaria de Almacén “El Resorte”, Abad (2021).

Presupuesto de ventas Llanta Maxxis 185-65-14							
2026	Enero	Febrero	Marzo	Abril	Mayo	Junio	
Unidades a vender		2	6	2	1	5	5
Precio de venta	\$ 56,03	\$ 56,09	\$ 56,15	\$ 56,20	\$ 56,26	\$ 56,32	
Venta en \$	\$ 112,07	\$ 336,54	\$ 112,29	\$ 56,20	\$ 281,29	\$ 281,58	
Ventas a crédito	\$ 89,66	\$ 269,23	\$ 89,83	\$ 44,96	\$ 225,04	\$ 225,26	
Ventas al contado	\$ 22,41	\$ 67,31	\$ 22,46	\$ 11,24	\$ 56,26	\$ 56,32	
(+) Cobros	\$ 179,13	\$ 89,66	\$ 269,23	\$ 89,83	\$ 44,96	\$ 225,04	
Ingreso por ventas	\$ 201,54	\$ 156,96	\$ 291,69	\$ 101,07	\$ 101,22	\$ 281,35	

Fuente: Basado en los datos brindados por Dorys Romero propietaria de Almacén “El Resorte”, Abad (2021).

Auxiliar de ventas a crédito Llanta Maxxis 185-65-14						
2026	Julio	Agosto	Septiembre	Octubre	Noviembre	Diciembre
Ventas a crédito	\$ 89,66	\$ 269,23	\$ 89,83	\$ 44,96	\$ 225,04	\$ 225,26
Cobros	\$ 179,13	\$ 89,66	\$ 269,23	\$ 89,83	\$ 44,96	\$ 225,04
Saldo	\$ 89,66	\$ 269,23	\$ 89,83	\$ 44,96	\$ 225,04	\$ 225,26

Fuente: Basado en los datos brindados por Dorys Romero propietaria de Almacén “El Resorte”, Abad (2021).

Presupuesto de ventas Llanta Maxxis 215-75-14							
	2021	Julio	Agosto	Septiembre	Octubre	Noviembre	Diciembre
Unidades a vender		2	3	3	1	3	3
Precio de venta	\$ 110,11	\$ 110,22	\$ 110,33	\$ 110,44	\$ 110,55	\$ 110,66	
Venta en \$	\$ 220,22	\$ 330,66	\$ 330,99	\$ 110,44	\$ 331,65	\$ 331,98	
Ventas a crédito	\$ 176,18	\$ 264,53	\$ 264,79	\$ 88,35	\$ 265,32	\$ 265,59	
Ventas al contado	\$ 44,04	\$ 66,13	\$ 66,20	\$ 22,09	\$ 66,33	\$ 66,40	
(+) Cobros	\$ 440,00	\$ 176,18	\$ 264,53	\$ 264,79	\$ 88,35	\$ 265,32	
Ingreso por ventas	\$ 484,04	\$ 242,31	\$ 330,73	\$ 286,88	\$ 154,68	\$ 331,72	

Fuente: Basado en los datos brindados por Dorys Romero propietaria de Almacén “El Resorte”, Abad (2021).

Auxiliar de ventas a crédito Llanta Maxxis 215-75-14							
	2021	Julio	Agosto	Septiembre	Octubre	Noviembre	Diciembre
Ventas a crédito	\$ 176,18	\$ 264,53	\$ 264,79	\$ 88,35	\$ 265,32	\$ 265,59	
Cobros	\$ 440,00	\$ 176,18	\$ 264,53	\$ 264,79	\$ 88,35	\$ 265,32	
Saldo	\$ 176,18	\$ 264,53	\$ 264,79	\$ 88,35	\$ 265,32	\$ 265,59	

Fuente: Basado en los datos brindados por Dorys Romero propietaria de Almacén “El Resorte”, Abad (2021).

Presupuesto de ventas Llanta Maxxis 215-75-14													
	2022	Enero	Febrero	Marzo	Abril	Mayo	Junio	Julio	Agosto	Septiembre	Octubre	Noviembre	Diciembre
Unidades a vender		4	2	3	1	4	5	2	3	3	2	3	3
Precio de venta	\$ 110,77	\$ 110,88	\$ 110,99	\$ 111,10	\$ 111,22	\$ 111,33	\$ 111,44	\$ 111,55	\$ 111,66	\$ 111,77	\$ 111,89	\$ 112,00	
Venta en \$	\$ 443,09	\$ 221,77	\$ 332,98	\$ 111,10	\$ 444,86	\$ 556,64	\$ 222,88	\$ 334,65	\$ 334,98	\$ 223,55	\$ 335,66	\$ 335,99	
Ventas a crédito	\$ 354,47	\$ 177,41	\$ 266,39	\$ 88,88	\$ 355,89	\$ 445,31	\$ 178,30	\$ 267,72	\$ 267,99	\$ 178,84	\$ 268,52	\$ 268,79	
Ventas al contado	\$ 88,62	\$ 44,35	\$ 66,60	\$ 22,22	\$ 88,97	\$ 111,33	\$ 44,58	\$ 66,93	\$ 67,00	\$ 44,71	\$ 67,13	\$ 67,20	
(+) Cobros	\$ 265,59	\$ 354,47	\$ 177,41	\$ 266,39	\$ 88,88	\$ 355,89	\$ 445,31	\$ 178,30	\$ 267,72	\$ 267,99	\$ 178,84	\$ 268,52	
Ingreso por ventas	\$ 354,21	\$ 398,82	\$ 244,01	\$ 288,61	\$ 177,86	\$ 467,22	\$ 489,88	\$ 245,23	\$ 334,72	\$ 312,70	\$ 245,97	\$ 335,72	

Fuente: Basado en los datos brindados por Dorys Romero propietaria de Almacén “El Resorte”, Abad (2021).

Auxiliar de ventas a crédito Llanta Maxxis 215-75-14												
2022	Enero	Febrero	Marzo	Abril	Mayo	Junio	Julio	Agosto	Septiembre	Octubre	Noviembre	Diciembre
Ventas a crédito	\$ 354,47	\$ 177,41	\$ 266,39	\$ 88,88	\$ 355,89	\$ 445,31	\$ 178,30	\$ 267,72	\$ 267,99	\$ 178,84	\$ 268,52	\$ 268,79
Cobros	\$ 265,59	\$ 354,47	\$ 177,41	\$ 266,39	\$ 88,88	\$ 355,89	\$ 445,31	\$ 178,30	\$ 267,72	\$ 267,99	\$ 178,84	\$ 268,52
Saldo	\$ 354,47	\$ 177,41	\$ 266,39	\$ 88,88	\$ 355,89	\$ 445,31	\$ 178,30	\$ 267,72	\$ 267,99	\$ 178,84	\$ 268,52	\$ 268,79

Fuente: Basado en los datos brindados por Dorys Romero propietaria de Almacén “El Resorte”, Abad (2021).

Presupuesto de ventas Llanta Maxxis 215-75-14												
2023	Enero	Febrero	Marzo	Abril	Mayo	Junio	Julio	Agosto	Septiembre	Octubre	Noviembre	Diciembre
Unidades a vender	4	2	3	1	4	5	2	3	3	2	3	4
Precio de venta	\$ 111,44	\$ 111,55	\$ 111,66	\$ 111,77	\$ 111,89	\$ 112,00	\$ 112,11	\$ 112,22	\$ 112,33	\$ 112,45	\$ 112,56	\$ 112,67
Venta en \$	\$ 445,75	\$ 223,10	\$ 334,98	\$ 111,77	\$ 447,54	\$ 559,98	\$ 224,22	\$ 336,66	\$ 337,00	\$ 224,89	\$ 337,67	\$ 450,68
Ventas a crédito	\$ 356,60	\$ 178,48	\$ 267,99	\$ 89,42	\$ 358,03	\$ 447,99	\$ 179,37	\$ 269,33	\$ 269,60	\$ 179,91	\$ 270,14	\$ 360,55
Ventas al contado	\$ 89,15	\$ 44,62	\$ 67,00	\$ 22,35	\$ 89,51	\$ 112,00	\$ 44,84	\$ 67,33	\$ 67,40	\$ 44,98	\$ 67,53	\$ 90,14
(+) Cobros	\$ 268,79	\$ 356,60	\$ 178,48	\$ 267,99	\$ 89,42	\$ 358,03	\$ 447,99	\$ 179,37	\$ 269,33	\$ 269,60	\$ 179,91	\$ 270,14
Ingreso por ventas	\$ 357,94	\$ 401,22	\$ 245,48	\$ 290,34	\$ 178,93	\$ 470,03	\$ 492,83	\$ 246,71	\$ 336,73	\$ 314,58	\$ 247,45	\$ 360,28

Fuente: Basado en los datos brindados por Dorys Romero propietaria de Almacén “El Resorte”, Abad (2021).

Auxiliar de ventas a crédito Llanta Maxxis 215-75-14												
2023	Enero	Febrero	Marzo	Abril	Mayo	Junio	Julio	Agosto	Septiembre	Octubre	Noviembre	Diciembre
Ventas a crédito	\$ 356,60	\$ 178,48	\$ 267,99	\$ 89,42	\$ 358,03	\$ 447,99	\$ 179,37	\$ 269,33	\$ 269,60	\$ 179,91	\$ 270,14	\$ 360,55
Cobros	\$ 268,79	\$ 356,60	\$ 178,48	\$ 267,99	\$ 89,42	\$ 358,03	\$ 447,99	\$ 179,37	\$ 269,33	\$ 269,60	\$ 179,91	\$ 270,14
Saldo	\$ 356,60	\$ 178,48	\$ 267,99	\$ 89,42	\$ 358,03	\$ 447,99	\$ 179,37	\$ 269,33	\$ 269,60	\$ 179,91	\$ 270,14	\$ 360,55

Fuente: Basado en los datos brindados por Dorys Romero propietaria de Almacén “El Resorte”, Abad (2021).

Presupuesto de ventas Llanta Maxxis 215-75-14												
2024	Enero	Febrero	Marzo	Abril	Mayo	Junio	Julio	Agosto	Septiembre	Octubre	Noviembre	Diciembre
Unidades a vender	4	3	3	1	4	5	2	3	3	2	4	4
Precio de venta	\$ 112,11	\$ 112,22	\$ 112,33	\$ 112,45	\$ 112,56	\$ 112,67	\$ 112,78	\$ 112,90	\$ 113,01	\$ 113,12	\$ 113,24	\$ 113,35

Venta en \$	\$ 448,44	\$ 336,66	\$ 337,00	\$ 112,45	\$ 450,23	\$ 563,35	\$ 225,57	\$ 338,69	\$ 339,03	\$ 226,24	\$ 452,94	\$ 453,39
Ventas a crédito	\$ 358,75	\$ 269,33	\$ 269,60	\$ 89,96	\$ 360,19	\$ 450,68	\$ 180,45	\$ 270,95	\$ 271,22	\$ 181,00	\$ 362,35	\$ 362,71
Ventas al contado	\$ 89,69	\$ 67,33	\$ 67,40	\$ 22,49	\$ 90,05	\$ 112,67	\$ 45,11	\$ 67,74	\$ 67,81	\$ 45,25	\$ 90,59	\$ 90,68
(+) Cobros	\$ 447,99	\$ 358,75	\$ 269,33	\$ 269,60	\$ 89,96	\$ 360,19	\$ 450,68	\$ 180,45	\$ 270,95	\$ 271,22	\$ 181,00	\$ 362,35
Ingreso por ventas	\$ 537,67	\$ 426,08	\$ 336,73	\$ 292,09	\$ 180,00	\$ 472,86	\$ 495,80	\$ 248,19	\$ 338,76	\$ 316,47	\$ 271,58	\$ 453,03

Fuente: Basado en los datos brindados por Dorys Romero propietaria de Almacén “El Resorte”, Abad (2021).

Auxiliar de ventas a crédito Llanta Maxxis 215-75-14												
2024	Enero	Febrero	Marzo	Abril	Mayo	Junio	Julio	Agosto	Septiembre	Octubre	Noviembre	Diciembre
Ventas a crédito	\$ 358,75	\$ 269,33	\$ 269,60	\$ 89,96	\$ 360,19	\$ 450,68	\$ 180,45	\$ 270,95	\$ 271,22	\$ 181,00	\$ 362,35	\$ 362,71
Cobros	\$ 447,99	\$ 358,75	\$ 269,33	\$ 269,60	\$ 89,96	\$ 360,19	\$ 450,68	\$ 180,45	\$ 270,95	\$ 271,22	\$ 181,00	\$ 362,35
Saldo	\$ 358,75	\$ 269,33	\$ 269,60	\$ 89,96	\$ 360,19	\$ 450,68	\$ 180,45	\$ 270,95	\$ 271,22	\$ 181,00	\$ 362,35	\$ 362,71

Fuente: Basado en los datos brindados por Dorys Romero propietaria de Almacén “El Resorte”, Abad (2021).

Presupuesto de ventas Llanta Maxxis 215-75-14												
2025	Enero	Febrero	Marzo	Abril	Mayo	Junio	Julio	Agosto	Septiembre	Octubre	Noviembre	Diciembre
Unidades a vender	4	3	3	1	4	6	2	3	3	2	4	4
Precio de venta	\$ 112,78	\$ 112,90	\$ 113,01	\$ 113,12	\$ 113,24	\$ 113,35	\$ 113,46	\$ 113,58	\$ 113,69	\$ 113,80	\$ 113,92	\$ 114,03
Venta en \$	\$ 451,13	\$ 338,69	\$ 339,03	\$ 113,12	\$ 452,94	\$ 680,09	\$ 226,92	\$ 340,73	\$ 341,07	\$ 227,60	\$ 455,66	\$ 456,12
Ventas a crédito	\$ 360,91	\$ 270,95	\$ 271,22	\$ 90,50	\$ 362,35	\$ 544,07	\$ 181,54	\$ 272,58	\$ 272,85	\$ 182,08	\$ 364,53	\$ 364,90
Ventas al contado	\$ 90,23	\$ 67,74	\$ 67,81	\$ 22,62	\$ 90,59	\$ 136,02	\$ 45,38	\$ 68,15	\$ 68,21	\$ 45,52	\$ 91,13	\$ 91,22
(+) Cobros	\$ 362,71	\$ 360,91	\$ 270,95	\$ 271,22	\$ 90,50	\$ 362,35	\$ 544,07	\$ 181,54	\$ 272,58	\$ 272,85	\$ 182,08	\$ 364,53
Ingreso por ventas	\$ 452,94	\$ 428,64	\$ 338,76	\$ 293,85	\$ 181,09	\$ 498,37	\$ 589,46	\$ 249,68	\$ 340,79	\$ 318,37	\$ 273,22	\$ 455,76

Fuente: Basado en los datos brindados por Dorys Romero propietaria de Almacén “El Resorte”, Abad (2021).

Auxiliar de ventas a crédito Llanta Maxxis 215-75-14												
2025	Enero	Febrero	Marzo	Abril	Mayo	Junio	Julio	Agosto	Septiembre	Octubre	Noviembre	Diciembre
Ventas a crédito	\$ 360,91	\$ 270,95	\$ 271,22	\$ 90,50	\$ 362,35	\$ 544,07	\$ 181,54	\$ 272,58	\$ 272,85	\$ 182,08	\$ 364,53	\$ 364,90
Cobros	\$ 362,71	\$ 360,91	\$ 270,95	\$ 271,22	\$ 90,50	\$ 362,35	\$ 544,07	\$ 181,54	\$ 272,58	\$ 272,85	\$ 182,08	\$ 364,53

Saldo	\$ 360,91	\$ 270,95	\$ 271,22	\$ 90,50	\$ 362,35	\$ 544,07	\$ 181,54	\$ 272,58	\$ 272,85	\$ 182,08	\$ 364,53	\$ 364,90
-------	-----------	-----------	-----------	----------	-----------	-----------	-----------	-----------	-----------	-----------	-----------	-----------

Fuente: Basado en los datos brindados por Dorys Romero propietaria de Almacén “El Resorte”, Abad (2021).

Presupuesto de ventas Llanta Maxxis 215-75-14							
	2026	Enero	Febrero	Marzo	Abril	Mayo	Junio
Unidades a vender		4	3	3	2	5	6
Precio de venta		\$ 114,14	\$ 114,26	\$ 114,37	\$ 114,49	\$ 114,60	\$ 114,72
Venta en \$		\$ 456,58	\$ 342,77	\$ 343,12	\$ 228,97	\$ 573,01	\$ 688,30
Ventas a crédito		\$ 365,26	\$ 274,22	\$ 274,49	\$ 183,18	\$ 458,41	\$ 550,64
Ventas al contado		\$ 91,32	\$ 68,55	\$ 68,62	\$ 45,79	\$ 114,60	\$ 137,66
(+) Cobros		\$ 364,90	\$ 365,26	\$ 274,22	\$ 274,49	\$ 183,18	\$ 458,41
Ingreso por ventas		\$ 456,21	\$ 433,82	\$ 342,84	\$ 320,29	\$ 297,78	\$ 596,06

Fuente: Basado en los datos brindados por Dorys Romero propietaria de Almacén “El Resorte”, Abad (2021).

Auxiliar de ventas a crédito Llanta Maxxis 215-75-14							
	2026	Julio	Agosto	Septiembre	Octubre	Noviembre	Diciembre
Ventas a crédito		\$ 365,26	\$ 274,22	\$ 274,49	\$ 183,18	\$ 458,41	\$ 550,64
Cobros		\$ 364,90	\$ 365,26	\$ 274,22	\$ 274,49	\$ 183,18	\$ 458,41
Saldo		\$ 365,26	\$ 274,22	\$ 274,49	\$ 183,18	\$ 458,41	\$ 550,64

Fuente: Basado en los datos brindados por Dorys Romero propietaria de Almacén “El Resorte”, Abad (2021).

Presupuesto de ventas Llanta Maxxis 27x8.5R14							
	2021	Julio	Agosto	Septiembre	Octubre	Noviembre	Diciembre
Unidades a vender		2	2	1	3	1	2
Precio de venta		\$ 113,11	\$ 113,23	\$ 113,34	\$ 113,45	\$ 113,57	\$ 113,68
Venta en \$		\$ 226,23	\$ 226,45	\$ 113,34	\$ 340,36	\$ 113,57	\$ 227,36
Ventas a crédito		\$ 180,98	\$ 181,16	\$ 90,67	\$ 272,29	\$ 90,85	\$ 181,89
Ventas al contado		\$ 45,25	\$ 45,29	\$ 22,67	\$ 68,07	\$ 22,71	\$ 45,47
(+) Cobros		\$ 180,80	\$ 180,98	\$ 181,16	\$ 90,67	\$ 272,29	\$ 90,85
Ingreso por ventas		\$ 226,05	\$ 226,27	\$ 203,83	\$ 158,74	\$ 295,00	\$ 136,32

Fuente: Basado en los datos brindados por Dorys Romero propietaria de Almacén “El Resorte”, Abad (2021).

Auxiliar de ventas a crédito Llanta Maxxis 27x8.5R14						
2021	Julio	Agosto	Septiembre	Octubre	Noviembre	Diciembre
Ventas a crédito	\$ 180,98	\$ 181,16	\$ 90,67	\$ 272,29	\$ 90,85	\$ 181,89
Cobros	\$ 180,80	\$ 180,98	\$ 181,16	\$ 90,67	\$ 272,29	\$ 90,85
Saldo	\$ 180,98	\$ 181,16	\$ 90,67	\$ 272,29	\$ 90,85	\$ 181,89

Fuente: Basado en los datos brindados por Dorys Romero propietaria de Almacén “El Resorte”, Abad (2021).

Presupuesto de ventas Llanta Maxxis 27x8.5R14												
2022	Enero	Febrero	Marzo	Abril	Mayo	Junio	Julio	Agosto	Septiembre	Octubre	Noviembre	Diciembre
Unidades a vender	2	2	2	1	2	2	2	2	1	2	1	2
Precio de venta	\$ 113,79	\$ 113,91	\$ 114,02	\$ 114,14	\$ 114,25	\$ 114,36	\$ 114,48	\$ 114,59	\$ 114,71	\$ 114,82	\$ 114,94	\$ 115,05
Venta en \$	\$ 227,59	\$ 227,81	\$ 228,04	\$ 114,14	\$ 228,50	\$ 228,73	\$ 228,96	\$ 229,18	\$ 114,71	\$ 229,64	\$ 114,94	\$ 230,10
Ventas a crédito	\$ 182,07	\$ 182,25	\$ 182,43	\$ 91,31	\$ 182,80	\$ 182,98	\$ 183,16	\$ 183,35	\$ 91,77	\$ 183,71	\$ 91,95	\$ 184,08
Ventas al contado	\$ 45,52	\$ 45,56	\$ 45,61	\$ 22,83	\$ 45,70	\$ 45,75	\$ 45,79	\$ 45,84	\$ 22,94	\$ 45,93	\$ 22,99	\$ 46,02
(+) Cobros	\$ 181,89	\$ 182,07	\$ 182,25	\$ 182,43	\$ 91,31	\$ 182,80	\$ 182,98	\$ 183,16	\$ 183,35	\$ 91,77	\$ 183,71	\$ 91,95
Ingreso por ventas	\$ 227,40	\$ 227,63	\$ 227,86	\$ 205,26	\$ 137,01	\$ 228,54	\$ 228,77	\$ 229,00	\$ 206,29	\$ 137,69	\$ 206,70	\$ 137,97

Fuente: Basado en los datos brindados por Dorys Romero propietaria de Almacén “El Resorte”, Abad (2021).

Auxiliar de ventas a crédito Llanta Maxxis 27x8.5R14												
2022	Enero	Febrero	Marzo	Abril	Mayo	Junio	Julio	Agosto	Septiembre	Octubre	Noviembre	Diciembre
Ventas a crédito	\$ 182,07	\$ 182,25	\$ 182,43	\$ 91,31	\$ 182,80	\$ 182,98	\$ 183,16	\$ 183,35	\$ 91,77	\$ 183,71	\$ 91,95	\$ 184,08
Cobros	\$ 181,89	\$ 182,07	\$ 182,25	\$ 182,43	\$ 91,31	\$ 182,80	\$ 182,98	\$ 183,16	\$ 183,35	\$ 91,77	\$ 183,71	\$ 91,95
Saldo	\$ 182,07	\$ 182,25	\$ 182,43	\$ 91,31	\$ 182,80	\$ 182,98	\$ 183,16	\$ 183,35	\$ 91,77	\$ 183,71	\$ 91,95	\$ 184,08

Fuente: Basado en los datos brindados por Dorys Romero propietaria de Almacén “El Resorte”, Abad (2021).

Presupuesto de ventas Llanta Maxxis 27x8.5R14												
2023	Enero	Febrero	Marzo	Abril	Mayo	Junio	Julio	Agosto	Septiembre	Octubre	Noviembre	Diciembre

	2	2	2	1	2	2	2	1	1	2	1	1
Unidades a vender												
Precio de venta	\$ 114,48	\$ 114,59	\$ 114,71	\$ 114,82	\$ 114,94	\$ 115,05	\$ 115,17	\$ 115,28	\$ 115,40	\$ 115,51	\$ 115,63	\$ 115,74
Venta en \$	\$ 228,96	\$ 229,18	\$ 229,41	\$ 114,82	\$ 229,87	\$ 230,10	\$ 230,33	\$ 115,28	\$ 115,40	\$ 231,02	\$ 115,63	\$ 115,74
Ventas a crédito	\$ 183,16	\$ 183,35	\$ 183,53	\$ 91,86	\$ 183,90	\$ 184,08	\$ 184,27	\$ 92,23	\$ 92,32	\$ 184,82	\$ 92,50	\$ 92,59
Ventas al contado	\$ 45,79	\$ 45,84	\$ 45,88	\$ 22,96	\$ 45,97	\$ 46,02	\$ 46,07	\$ 23,06	\$ 23,08	\$ 46,20	\$ 23,13	\$ 23,15
(+) Cobros	\$ 184,08	\$ 183,16	\$ 183,35	\$ 183,53	\$ 91,86	\$ 183,90	\$ 184,08	\$ 184,27	\$ 92,23	\$ 92,32	\$ 184,82	\$ 92,50
Ingreso por ventas	\$ 229,87	\$ 229,00	\$ 229,23	\$ 206,50	\$ 137,83	\$ 229,92	\$ 230,15	\$ 207,32	\$ 115,30	\$ 138,52	\$ 207,95	\$ 115,65

Fuente: Basado en los datos brindados por Dorys Romero propietaria de Almacén “El Resorte”, Abad (2021).

Auxiliar de ventas a crédito Llanta Maxxis 27x8.5R14												
2023	Enero	Febrero	Marzo	Abril	Mayo	Junio	Julio	Agosto	Septiembre	Octubre	Noviembre	Diciembre
Ventas a crédito	\$ 183,16	\$ 183,35	\$ 183,53	\$ 91,86	\$ 183,90	\$ 184,08	\$ 184,27	\$ 92,23	\$ 92,32	\$ 184,82	\$ 92,50	\$ 92,59
Cobros	\$ 184,08	\$ 183,16	\$ 183,35	\$ 183,53	\$ 91,86	\$ 183,90	\$ 184,08	\$ 184,27	\$ 92,23	\$ 92,32	\$ 184,82	\$ 92,50
Saldo	\$ 183,16	\$ 183,35	\$ 183,53	\$ 91,86	\$ 183,90	\$ 184,08	\$ 184,27	\$ 92,23	\$ 92,32	\$ 184,82	\$ 92,50	\$ 92,59

Fuente: Basado en los datos brindados por Dorys Romero propietaria de Almacén “El Resorte”, Abad (2021).

Presupuesto de ventas Llanta Maxxis 27x8.5R14												
2024	Enero	Febrero	Marzo	Abril	Mayo	Junio	Julio	Agosto	Septiembre	Octubre	Noviembre	Diciembre
Unidades a vender	1	2	2	1	2	2	2	1	1	2	1	1
Precio de venta	\$ 115,17	\$ 115,28	\$ 115,40	\$ 115,51	\$ 115,63	\$ 115,74	\$ 115,86	\$ 115,98	\$ 116,09	\$ 116,21	\$ 116,32	\$ 116,44
Venta en \$	\$ 115,17	\$ 230,56	\$ 230,79	\$ 115,51	\$ 231,26	\$ 231,49	\$ 231,72	\$ 115,98	\$ 116,09	\$ 232,41	\$ 116,32	\$ 116,44
Ventas a crédito	\$ 92,13	\$ 184,45	\$ 184,64	\$ 92,41	\$ 185,00	\$ 185,19	\$ 185,37	\$ 92,78	\$ 92,87	\$ 185,93	\$ 93,06	\$ 93,15
Ventas al contado	\$ 23,03	\$ 46,11	\$ 46,16	\$ 23,10	\$ 46,25	\$ 46,30	\$ 46,34	\$ 23,20	\$ 23,22	\$ 46,48	\$ 23,26	\$ 23,29
(+) Cobros	\$ 184,08	\$ 92,13	\$ 184,45	\$ 184,64	\$ 92,41	\$ 185,00	\$ 185,19	\$ 185,37	\$ 92,78	\$ 92,87	\$ 185,93	\$ 93,06
Ingreso por ventas	\$ 207,12	\$ 138,25	\$ 230,61	\$ 207,74	\$ 138,66	\$ 231,30	\$ 231,53	\$ 208,57	\$ 116,00	\$ 139,36	\$ 209,20	\$ 116,35

Fuente: Basado en los datos brindados por Dorys Romero propietaria de Almacén “El Resorte”, Abad (2021).

Auxiliar de ventas a crédito Llanta Maxxis 27x8.5R14												
2024	Enero	Febrero	Marzo	Abril	Mayo	Junio	Julio	Agosto	Septiembre	Octubre	Noviembre	Diciembre
Ventas a crédito	\$ 92,13	\$ 184,45	\$ 184,64	\$ 92,41	\$ 185,00	\$ 185,19	\$ 185,37	\$ 92,78	\$ 92,87	\$ 185,93	\$ 93,06	\$ 93,15

Cobros	\$ 184,08	\$ 92,13	\$ 184,45	\$ 184,64	\$ 92,41	\$ 185,00	\$ 185,19	\$ 185,37	\$ 92,78	\$ 92,87	\$ 185,93	\$ 93,06
Saldo	\$ 92,13	\$ 184,45	\$ 184,64	\$ 92,41	\$ 185,00	\$ 185,19	\$ 185,37	\$ 92,78	\$ 92,87	\$ 185,93	\$ 93,06	\$ 93,15

Fuente: Basado en los datos brindados por Dorys Romero propietaria de Almacén “El Resorte”, Abad (2021).

Presupuesto de ventas Llanta Maxxis 27x8.5R14												
2025	Enero	Febrero	Marzo	Abril	Mayo	Junio	Julio	Agosto	Septiembre	Octubre	Noviembre	Diciembre
Unidades a vender	1	2	2	1	2	1	2	1	1	2	1	1
Precio de venta	\$ 115,86	\$ 115,98	\$ 116,09	\$ 116,21	\$ 116,32	\$ 116,44	\$ 116,56	\$ 116,67	\$ 116,79	\$ 116,91	\$ 117,02	\$ 117,14
Venta en \$	\$ 115,86	\$ 231,95	\$ 232,18	\$ 116,21	\$ 232,65	\$ 116,44	\$ 233,11	\$ 116,67	\$ 116,79	\$ 233,81	\$ 117,02	\$ 117,14
Ventas a crédito	\$ 92,69	\$ 185,56	\$ 185,75	\$ 92,97	\$ 186,12	\$ 93,15	\$ 186,49	\$ 93,34	\$ 93,43	\$ 187,05	\$ 93,62	\$ 93,71
Ventas al contado	\$ 23,17	\$ 46,39	\$ 46,44	\$ 23,24	\$ 46,53	\$ 23,29	\$ 46,62	\$ 23,33	\$ 23,36	\$ 46,76	\$ 23,40	\$ 23,43
(+) Cobros	\$ 93,15	\$ 92,69	\$ 185,56	\$ 185,75	\$ 92,97	\$ 186,12	\$ 93,15	\$ 186,49	\$ 93,34	\$ 93,43	\$ 187,05	\$ 93,62
Ingreso por ventas	\$ 116,32	\$ 139,08	\$ 232,00	\$ 208,99	\$ 139,49	\$ 209,41	\$ 139,77	\$ 209,82	\$ 116,70	\$ 140,19	\$ 210,45	\$ 117,05

Fuente: Basado en los datos brindados por Dorys Romero propietaria de Almacén “El Resorte”, Abad (2021).

Auxiliar de ventas a crédito Llanta Maxxis 27x8.5R14												
2025	Enero	Febrero	Marzo	Abril	Mayo	Junio	Julio	Agosto	Septiembre	Octubre	Noviembre	Diciembre
Ventas a crédito	\$ 92,69	\$ 185,56	\$ 185,75	\$ 92,97	\$ 186,12	\$ 93,15	\$ 186,49	\$ 93,34	\$ 93,43	\$ 187,05	\$ 93,62	\$ 93,71
Cobros	\$ 93,15	\$ 92,69	\$ 185,56	\$ 185,75	\$ 92,97	\$ 186,12	\$ 93,15	\$ 186,49	\$ 93,34	\$ 93,43	\$ 187,05	\$ 93,62
Saldo	\$ 92,69	\$ 185,56	\$ 185,75	\$ 92,97	\$ 186,12	\$ 93,15	\$ 186,49	\$ 93,34	\$ 93,43	\$ 187,05	\$ 93,62	\$ 93,71

Fuente: Basado en los datos brindados por Dorys Romero propietaria de Almacén “El Resorte”, Abad (2021).

Presupuesto de ventas Llanta Maxxis 27x8.5R14						
2026	Enero	Febrero	Marzo	Abril	Mayo	Junio
Unidades a vender	1	2	2	1	2	1
Precio de venta	\$ 117,26	\$ 117,37	\$ 117,49	\$ 117,61	\$ 117,73	\$ 117,84
Venta en \$	\$ 117,26	\$ 234,75	\$ 234,98	\$ 117,61	\$ 235,45	\$ 117,84
Ventas a crédito	\$ 93,81	\$ 187,80	\$ 187,99	\$ 94,09	\$ 188,36	\$ 94,28

Ventas al contado	\$ 23,45	\$ 46,95	\$ 47,00	\$ 23,52	\$ 47,09	\$ 23,57
(+) Cobros	\$ 93,71	\$ 93,81	\$ 187,80	\$ 187,99	\$ 94,09	\$ 188,36
Ingreso por ventas	\$ 117,16	\$ 140,76	\$ 234,80	\$ 211,51	\$ 141,18	\$ 211,93

Fuente: Basado en los datos brindados por Dorys Romero propietaria de Almacén “El Resorte”, Abad (2021).

Auxiliar de ventas a crédito Llanta Maxxis 27x8.5R14						
2026	Julio	Agosto	Septiembre	Octubre	Noviembre	Diciembre
Ventas a crédito	\$ 93,81	\$ 187,80	\$ 187,99	\$ 94,09	\$ 188,36	\$ 94,28
Cobros	\$ 93,71	\$ 93,81	\$ 187,80	\$ 187,99	\$ 94,09	\$ 188,36
Saldo	\$ 93,81	\$ 187,80	\$ 187,99	\$ 94,09	\$ 188,36	\$ 94,28

Fuente: Basado en los datos brindados por Dorys Romero propietaria de Almacén “El Resorte”, Abad (2021).

Presupuesto de ventas Llanta Maxxis 195-55-15						
2021	Julio	Agosto	Septiembre	Octubre	Noviembre	Diciembre
Unidades a vender	3	8	5	6	5	6
Precio de venta	\$ 72,07	\$ 72,14	\$ 72,22	\$ 72,29	\$ 72,36	\$ 72,43
Venta en \$	\$ 216,22	\$ 577,15	\$ 361,08	\$ 433,73	\$ 361,80	\$ 434,60
Ventas a crédito	\$ 172,97	\$ 461,72	\$ 288,86	\$ 346,98	\$ 289,44	\$ 347,68
Ventas al contado	\$ 43,24	\$ 115,43	\$ 72,22	\$ 86,75	\$ 72,36	\$ 86,92
(+) Cobros	\$ 345,60	\$ 172,97	\$ 461,72	\$ 288,86	\$ 346,98	\$ 289,44
Ingreso por ventas	\$ 388,84	\$ 288,40	\$ 533,94	\$ 375,61	\$ 419,35	\$ 376,36

Fuente: Basado en los datos brindados por Dorys Romero propietaria de Almacén “El Resorte”, Abad (2021).

Auxiliar de ventas a crédito Llanta Maxxis 195-55-15						
2021	Julio	Agosto	Septiembre	Octubre	Noviembre	Diciembre
Ventas a crédito	\$ 172,97	\$ 461,72	\$ 288,86	\$ 346,98	\$ 289,44	\$ 347,68
Cobros	\$ 345,60	\$ 172,97	\$ 461,72	\$ 288,86	\$ 346,98	\$ 289,44
Saldo	\$ 172,97	\$ 461,72	\$ 288,86	\$ 346,98	\$ 289,44	\$ 347,68

Fuente: Basado en los datos brindados por Dorys Romero propietaria de Almacén “El Resorte”, Abad (2021).

Presupuesto de ventas Llanta Maxxis 195-55-15												
2022	Enero	Febrero	Marzo	Abril	Mayo	Junio	Julio	Agosto	Septiembre	Octubre	Noviembre	Diciembre
Unidades a vender	9	6	5	5	8	6	3	9	5	7	5	6
Precio de venta	\$ 72,51	\$ 72,58	\$ 72,65	\$ 72,72	\$ 72,80	\$ 72,87	\$ 72,94	\$ 73,01	\$ 73,09	\$ 73,16	\$ 73,23	\$ 73,31
Venta en \$	\$ 652,55	\$ 435,47	\$ 363,25	\$ 363,62	\$ 582,37	\$ 437,21	\$ 218,82	\$ 657,13	\$ 365,44	\$ 512,12	\$ 366,17	\$ 439,84
Ventas a crédito	\$ 522,04	\$ 348,37	\$ 290,60	\$ 290,89	\$ 465,89	\$ 349,77	\$ 175,06	\$ 525,70	\$ 292,35	\$ 409,70	\$ 292,94	\$ 351,87
Ventas al contado	\$ 130,51	\$ 87,09	\$ 72,65	\$ 72,72	\$ 116,47	\$ 87,44	\$ 43,76	\$ 131,43	\$ 73,09	\$ 102,42	\$ 73,23	\$ 87,97
(+) Cobros	\$ 347,68	\$ 522,04	\$ 348,37	\$ 290,60	\$ 290,89	\$ 465,89	\$ 349,77	\$ 175,06	\$ 525,70	\$ 292,35	\$ 409,70	\$ 292,94
Ingreso por ventas	\$ 478,19	\$ 609,13	\$ 421,03	\$ 363,33	\$ 407,37	\$ 553,34	\$ 393,54	\$ 306,49	\$ 598,79	\$ 394,78	\$ 482,93	\$ 380,90

Fuente: Basado en los datos brindados por Dorys Romero propietaria de Almacén “El Resorte”, Abad (2021).

Auxiliar de ventas a crédito Llanta Maxxis 195-55-15												
2022	Enero	Febrero	Marzo	Abril	Mayo	Junio	Julio	Agosto	Septiembre	Octubre	Noviembre	Diciembre
Ventas a crédito	\$ 522,04	\$ 348,37	\$ 290,60	\$ 290,89	\$ 465,89	\$ 349,77	\$ 175,06	\$ 525,70	\$ 292,35	\$ 409,70	\$ 292,94	\$ 351,87
Cobros	\$ 347,68	\$ 522,04	\$ 348,37	\$ 290,60	\$ 290,89	\$ 465,89	\$ 349,77	\$ 175,06	\$ 525,70	\$ 292,35	\$ 409,70	\$ 292,94
Saldo	\$ 522,04	\$ 348,37	\$ 290,60	\$ 290,89	\$ 465,89	\$ 349,77	\$ 175,06	\$ 525,70	\$ 292,35	\$ 409,70	\$ 292,94	\$ 351,87

Fuente: Basado en los datos brindados por Dorys Romero propietaria de Almacén “El Resorte”, Abad (2021).

Presupuesto de ventas Llanta Maxxis 195-55-15												
2023	Enero	Febrero	Marzo	Abril	Mayo	Junio	Julio	Agosto	Septiembre	Octubre	Noviembre	Diciembre
Unidades a vender	9	6	5	5	9	7	3	9	6	7	6	6
Precio de venta	\$ 72,94	\$ 73,01	\$ 73,09	\$ 73,16	\$ 73,23	\$ 73,31	\$ 73,38	\$ 73,45	\$ 73,53	\$ 73,60	\$ 73,67	\$ 73,75
Venta en \$	\$ 656,47	\$ 438,09	\$ 365,44	\$ 365,80	\$ 659,10	\$ 513,15	\$ 220,14	\$ 661,08	\$ 441,16	\$ 515,21	\$ 442,05	\$ 442,49
Ventas a crédito	\$ 525,18	\$ 350,47	\$ 292,35	\$ 292,64	\$ 527,28	\$ 410,52	\$ 176,11	\$ 528,87	\$ 352,93	\$ 412,16	\$ 353,64	\$ 353,99
Ventas al contado	\$ 131,29	\$ 87,62	\$ 73,09	\$ 73,16	\$ 131,82	\$ 102,63	\$ 44,03	\$ 132,22	\$ 88,23	\$ 103,04	\$ 88,41	\$ 88,50
(+) Cobros	\$ 351,87	\$ 525,18	\$ 350,47	\$ 292,35	\$ 292,64	\$ 527,28	\$ 410,52	\$ 176,11	\$ 528,87	\$ 352,93	\$ 412,16	\$ 353,64
Ingreso por ventas	\$ 483,17	\$ 612,80	\$ 423,56	\$ 365,51	\$ 424,46	\$ 629,91	\$ 454,55	\$ 308,33	\$ 617,10	\$ 455,97	\$ 500,57	\$ 442,13

Fuente: Basado en los datos brindados por Dorys Romero propietaria de Almacén “El Resorte”, Abad (2021).

Auxiliar de ventas a crédito Llanta Maxxis 195-55-15												
2023	Enero	Febrero	Marzo	Abril	Mayo	Junio	Julio	Agosto	Septiembre	Octubre	Noviembre	Diciembre
Ventas a crédito	\$ 525,18	\$ 350,47	\$ 292,35	\$ 292,64	\$ 527,28	\$ 410,52	\$ 176,11	\$ 528,87	\$ 352,93	\$ 412,16	\$ 353,64	\$ 353,99
Cobros	\$ 351,87	\$ 525,18	\$ 350,47	\$ 292,35	\$ 292,64	\$ 527,28	\$ 410,52	\$ 176,11	\$ 528,87	\$ 352,93	\$ 412,16	\$ 353,64
Saldo	\$ 525,18	\$ 350,47	\$ 292,35	\$ 292,64	\$ 527,28	\$ 410,52	\$ 176,11	\$ 528,87	\$ 352,93	\$ 412,16	\$ 353,64	\$ 353,99

Fuente: Basado en los datos brindados por Dorys Romero propietaria de Almacén “El Resorte”, Abad (2021).

Presupuesto de ventas Llanta Maxxis 195-55-15												
2024	Enero	Febrero	Marzo	Abril	Mayo	Junio	Julio	Agosto	Septiembre	Octubre	Noviembre	Diciembre
Unidades a vender	10	7	5	5	9	7	3	10	6	7	6	7
Precio de venta	\$ 73,38	\$ 73,45	\$ 73,53	\$ 73,60	\$ 73,67	\$ 73,75	\$ 73,82	\$ 73,90	\$ 73,97	\$ 74,04	\$ 74,12	\$ 74,19
Venta en \$	\$ 733,80	\$ 514,18	\$ 367,64	\$ 368,00	\$ 663,07	\$ 516,24	\$ 221,47	\$ 738,96	\$ 443,82	\$ 518,30	\$ 444,70	\$ 519,34
Ventas a crédito	\$ 587,04	\$ 411,34	\$ 294,11	\$ 294,40	\$ 530,46	\$ 412,99	\$ 177,17	\$ 591,16	\$ 355,05	\$ 414,64	\$ 355,76	\$ 415,47
Ventas al contado	\$ 146,76	\$ 102,84	\$ 73,53	\$ 73,60	\$ 132,61	\$ 103,25	\$ 44,29	\$ 147,79	\$ 88,76	\$ 103,66	\$ 88,94	\$ 103,87
(+) Cobros	\$ 410,52	\$ 587,04	\$ 411,34	\$ 294,11	\$ 294,40	\$ 530,46	\$ 412,99	\$ 177,17	\$ 591,16	\$ 355,05	\$ 414,64	\$ 355,76
Ingreso por ventas	\$ 557,28	\$ 689,88	\$ 484,87	\$ 367,71	\$ 427,02	\$ 633,70	\$ 457,28	\$ 324,96	\$ 679,93	\$ 458,71	\$ 503,58	\$ 459,63

Fuente: Basado en los datos brindados por Dorys Romero propietaria de Almacén “El Resorte”, Abad (2021).

Auxiliar de ventas a crédito Llanta Maxxis 195-55-15												
2024	Enero	Febrero	Marzo	Abril	Mayo	Junio	Julio	Agosto	Septiembre	Octubre	Noviembre	Diciembre
Ventas a crédito	\$ 587,04	\$ 411,34	\$ 294,11	\$ 294,40	\$ 530,46	\$ 412,99	\$ 177,17	\$ 591,16	\$ 355,05	\$ 414,64	\$ 355,76	\$ 415,47
Cobros	\$ 410,52	\$ 587,04	\$ 411,34	\$ 294,11	\$ 294,40	\$ 530,46	\$ 412,99	\$ 177,17	\$ 591,16	\$ 355,05	\$ 414,64	\$ 355,76
Saldo	\$ 587,04	\$ 411,34	\$ 294,11	\$ 294,40	\$ 530,46	\$ 412,99	\$ 177,17	\$ 591,16	\$ 355,05	\$ 414,64	\$ 355,76	\$ 415,47

Fuente: Basado en los datos brindados por Dorys Romero propietaria de Almacén “El Resorte”, Abad (2021).

Presupuesto de ventas Llanta Maxxis 195-55-15												
2025	Enero	Febrero	Marzo	Abril	Mayo	Junio	Julio	Agosto	Septiembre	Octubre	Noviembre	Diciembre
Unidades a vender	10	7	6	5	10	8	3	10	6	8	7	7
Precio de venta	\$ 73,82	\$ 73,90	\$ 73,97	\$ 74,04	\$ 74,12	\$ 74,19	\$ 74,27	\$ 74,34	\$ 74,41	\$ 74,49	\$ 74,56	\$ 74,64
Venta en \$	\$ 738,22	\$ 517,27	\$ 443,82	\$ 370,22	\$ 741,17	\$ 593,53	\$ 222,80	\$ 743,40	\$ 446,49	\$ 595,91	\$ 521,94	\$ 522,47

Ventas a crédito	\$ 590,57	\$ 413,82	\$ 355,05	\$ 296,17	\$ 592,94	\$ 474,83	\$ 178,24	\$ 594,72	\$ 357,19	\$ 476,73	\$ 417,55	\$ 417,97
Ventas al contado	\$ 147,64	\$ 103,45	\$ 88,76	\$ 74,04	\$ 148,23	\$ 118,71	\$ 44,56	\$ 148,68	\$ 89,30	\$ 119,18	\$ 104,39	\$ 104,49
(+) Cobros	\$ 415,47	\$ 590,57	\$ 413,82	\$ 355,05	\$ 296,17	\$ 592,94	\$ 474,83	\$ 178,24	\$ 594,72	\$ 357,19	\$ 476,73	\$ 417,55
Ingreso por ventas	\$ 563,12	\$ 694,03	\$ 502,58	\$ 429,10	\$ 444,41	\$ 711,65	\$ 519,39	\$ 326,92	\$ 684,02	\$ 476,37	\$ 581,12	\$ 522,05

Fuente: Basado en los datos brindados por Dorys Romero propietaria de Almacén “El Resorte”, Abad (2021).

Auxiliar de ventas a crédito Llanta Maxxis 195-55-15												
2025	Enero	Febrero	Marzo	Abril	Mayo	Junio	Julio	Agosto	Septiembre	Octubre	Noviembre	Diciembre
Ventas a crédito	\$ 590,57	\$ 413,82	\$ 355,05	\$ 296,17	\$ 592,94	\$ 474,83	\$ 178,24	\$ 594,72	\$ 357,19	\$ 476,73	\$ 417,55	\$ 417,97
Cobros	\$ 415,47	\$ 590,57	\$ 413,82	\$ 355,05	\$ 296,17	\$ 592,94	\$ 474,83	\$ 178,24	\$ 594,72	\$ 357,19	\$ 476,73	\$ 417,55
Saldo	\$ 590,57	\$ 413,82	\$ 355,05	\$ 296,17	\$ 592,94	\$ 474,83	\$ 178,24	\$ 594,72	\$ 357,19	\$ 476,73	\$ 417,55	\$ 417,97

Fuente: Basado en los datos brindados por Dorys Romero propietaria de Almacén “El Resorte”, Abad (2021).

Presupuesto de ventas Llanta Maxxis 195-55-15							
2026	Enero	Febrero	Marzo	Abril	Mayo	Junio	
Unidades a vender	11	7	6	6	10	8	
Precio de venta	\$ 74,71	\$ 74,79	\$ 74,86	\$ 74,94	\$ 75,01	\$ 75,09	
Venta en \$	\$ 821,84	\$ 523,51	\$ 449,17	\$ 449,62	\$ 750,12	\$ 600,69	
Ventas a crédito	\$ 657,47	\$ 418,81	\$ 359,34	\$ 359,70	\$ 600,09	\$ 480,56	
Ventas al contado	\$ 164,37	\$ 104,70	\$ 89,83	\$ 89,92	\$ 150,02	\$ 120,14	
(+) Cobros	\$ 417,97	\$ 657,47	\$ 418,81	\$ 359,34	\$ 359,70	\$ 600,09	
Ingreso por ventas	\$ 582,34	\$ 762,17	\$ 508,64	\$ 449,26	\$ 509,72	\$ 720,23	

Fuente: Basado en los datos brindados por Dorys Romero propietaria de Almacén “El Resorte”, Abad (2021).

Auxiliar de ventas a crédito Llanta Maxxis 195-55-15						
2026	Julio	Agosto	Septiembre	Octubre	Noviembre	Diciembre
Ventas a crédito	\$ 657,47	\$ 418,81	\$ 359,34	\$ 359,70	\$ 600,09	\$ 480,56
Cobros	\$ 417,97	\$ 657,47	\$ 418,81	\$ 359,34	\$ 359,70	\$ 600,09

Saldo	\$ 657,47	\$ 418,81	\$ 359,34	\$ 359,70	\$ 600,09	\$ 480,56
-------	-----------	-----------	-----------	-----------	-----------	-----------

Fuente: Basado en los datos brindados por Dorys Romero propietaria de Almacén “El Resorte”, Abad (2021).

Presupuesto de ventas Llanta Maxxis 195-60-15							
	2021	Julio	Agosto	Septiembre	Octubre	Noviembre	Diciembre
Unidades a vender		3	3	2	2	2	4
Precio de venta	\$ 73,07	\$ 73,15	\$ 73,22	\$ 73,29	\$ 73,37	\$ 73,44	
Venta en \$	\$ 219,22	\$ 219,44	\$ 146,44	\$ 146,58	\$ 146,73	\$ 293,76	
Ventas a crédito	\$ 175,38	\$ 175,55	\$ 117,15	\$ 117,27	\$ 117,39	\$ 235,01	
Ventas al contado	\$ 43,84	\$ 43,89	\$ 29,29	\$ 29,32	\$ 29,35	\$ 58,75	
(+) Cobros	\$ 116,80	\$ 175,38	\$ 175,55	\$ 117,15	\$ 117,27	\$ 117,39	
Ingreso por ventas	\$ 160,64	\$ 219,26	\$ 204,84	\$ 146,47	\$ 146,61	\$ 176,14	

Fuente: Basado en los datos brindados por Dorys Romero propietaria de Almacén “El Resorte”, Abad (2021).

Auxiliar de ventas a crédito Llanta Maxxis 195-60-15							
	2021	Julio	Agosto	Septiembre	Octubre	Noviembre	Diciembre
Ventas a crédito	\$ 175,38	\$ 175,55	\$ 117,15	\$ 117,27	\$ 117,39	\$ 235,01	
Cobros	\$ 116,80	\$ 175,38	\$ 175,55	\$ 117,15	\$ 117,27	\$ 117,39	
Saldo	\$ 175,38	\$ 175,55	\$ 117,15	\$ 117,27	\$ 117,39	\$ 235,01	

Fuente: Basado en los datos brindados por Dorys Romero propietaria de Almacén “El Resorte”, Abad (2021).

Presupuesto de ventas Llanta Maxxis 195-60-15													
	2022	Enero	Febrero	Marzo	Abril	Mayo	Junio	Julio	Agosto	Septiembre	Octubre	Noviembre	Diciembre
Unidades a vender		2	3	4	2	1	2	4	3	2	2	2	4
Precio de venta	\$ 73,51	\$ 73,59	\$ 73,66	\$ 73,73	\$ 73,81	\$ 73,88	\$ 73,95	\$ 74,03	\$ 74,10	\$ 74,18	\$ 74,25	\$ 74,33	
Venta en \$	\$ 147,03	\$ 220,76	\$ 294,64	\$ 147,47	\$ 73,81	\$ 147,76	\$ 295,82	\$ 222,09	\$ 148,21	\$ 148,35	\$ 148,50	\$ 297,30	
Ventas a crédito	\$ 117,62	\$ 176,61	\$ 235,71	\$ 117,97	\$ 59,05	\$ 118,21	\$ 236,66	\$ 177,67	\$ 118,56	\$ 118,68	\$ 118,80	\$ 237,84	
Ventas al contado	\$ 29,41	\$ 44,15	\$ 58,93	\$ 29,49	\$ 14,76	\$ 29,55	\$ 59,16	\$ 44,42	\$ 29,64	\$ 29,67	\$ 29,70	\$ 59,46	
(+) Cobros	\$ 235,01	\$ 117,62	\$ 176,61	\$ 235,71	\$ 117,97	\$ 59,05	\$ 118,21	\$ 236,66	\$ 177,67	\$ 118,56	\$ 118,68	\$ 118,80	
Ingreso por ventas	\$ 264,41	\$ 161,77	\$ 235,53	\$ 265,20	\$ 132,73	\$ 88,60	\$ 177,37	\$ 281,07	\$ 207,31	\$ 148,24	\$ 148,38	\$ 178,26	

Fuente: Basado en los datos brindados por Dorys Romero propietaria de Almacén “El Resorte”, Abad (2021).

Auxiliar de ventas a crédito Llanta Maxxis 195-60-15												
2022	Enero	Febrero	Marzo	Abril	Mayo	Junio	Julio	Agosto	Septiembre	Octubre	Noviembre	Diciembre
Ventas a crédito	\$ 117,62	\$ 176,61	\$ 235,71	\$ 117,97	\$ 59,05	\$ 118,21	\$ 236,66	\$ 177,67	\$ 118,56	\$ 118,68	\$ 118,80	\$ 237,84
Cobros	\$ 235,01	\$ 117,62	\$ 176,61	\$ 235,71	\$ 117,97	\$ 59,05	\$ 118,21	\$ 236,66	\$ 177,67	\$ 118,56	\$ 118,68	\$ 118,80
Saldo	\$ 117,62	\$ 176,61	\$ 235,71	\$ 117,97	\$ 59,05	\$ 118,21	\$ 236,66	\$ 177,67	\$ 118,56	\$ 118,68	\$ 118,80	\$ 237,84

Fuente: Basado en los datos brindados por Dorys Romero propietaria de Almacén “El Resorte”, Abad (2021).

Presupuesto de ventas Llanta Maxxis 195-60-15												
2023	Enero	Febrero	Marzo	Abril	Mayo	Junio	Julio	Agosto	Septiembre	Octubre	Noviembre	Diciembre
Unidades a vender	2	3	4	2	1	2	4	3	2	2	2	4
Precio de venta	\$ 73,95	\$ 74,03	\$ 74,10	\$ 74,18	\$ 74,25	\$ 74,33	\$ 74,40	\$ 74,47	\$ 74,55	\$ 74,62	\$ 74,70	\$ 74,77
Venta en \$	\$ 147,91	\$ 222,09	\$ 296,41	\$ 148,35	\$ 74,25	\$ 148,65	\$ 297,60	\$ 223,42	\$ 149,10	\$ 149,25	\$ 149,40	\$ 299,09
Ventas a crédito	\$ 118,33	\$ 177,67	\$ 237,13	\$ 118,68	\$ 59,40	\$ 118,92	\$ 238,08	\$ 178,74	\$ 119,28	\$ 119,40	\$ 119,52	\$ 239,27
Ventas al contado	\$ 29,58	\$ 44,42	\$ 59,28	\$ 29,67	\$ 14,85	\$ 29,73	\$ 59,52	\$ 44,68	\$ 29,82	\$ 29,85	\$ 29,88	\$ 59,82
(+) Cobros	\$ 237,84	\$ 118,33	\$ 177,67	\$ 237,13	\$ 118,68	\$ 59,40	\$ 118,92	\$ 238,08	\$ 178,74	\$ 119,28	\$ 119,40	\$ 119,52
Ingreso por ventas	\$ 267,42	\$ 162,74	\$ 236,95	\$ 266,80	\$ 133,53	\$ 89,13	\$ 178,44	\$ 282,76	\$ 208,56	\$ 149,13	\$ 149,28	\$ 179,33

Fuente: Basado en los datos brindados por Dorys Romero propietaria de Almacén “El Resorte”, Abad (2021).

Auxiliar de ventas a crédito Llanta Maxxis 195-60-15												
2023	Enero	Febrero	Marzo	Abril	Mayo	Junio	Julio	Agosto	Septiembre	Octubre	Noviembre	Diciembre
Ventas a crédito	\$ 118,33	\$ 177,67	\$ 237,13	\$ 118,68	\$ 59,40	\$ 118,92	\$ 238,08	\$ 178,74	\$ 119,28	\$ 119,40	\$ 119,52	\$ 239,27
Cobros	\$ 237,84	\$ 118,33	\$ 177,67	\$ 237,13	\$ 118,68	\$ 59,40	\$ 118,92	\$ 238,08	\$ 178,74	\$ 119,28	\$ 119,40	\$ 119,52
Saldo	\$ 118,33	\$ 177,67	\$ 237,13	\$ 118,68	\$ 59,40	\$ 118,92	\$ 238,08	\$ 178,74	\$ 119,28	\$ 119,40	\$ 119,52	\$ 239,27

Fuente: Basado en los datos brindados por Dorys Romero propietaria de Almacén “El Resorte”, Abad (2021).

Presupuesto de ventas Llanta Maxxis 195-60-15												
2024	Enero	Febrero	Marzo	Abril	Mayo	Junio	Julio	Agosto	Septiembre	Octubre	Noviembre	Diciembre

Unidades a vender	2	3	4	2	1	3	4	3	3	3	2	5
Precio de venta	\$ 74,40	\$ 74,47	\$ 74,55	\$ 74,62	\$ 74,70	\$ 74,77	\$ 74,85	\$ 74,92	\$ 75,00	\$ 75,07	\$ 75,15	\$ 75,22
Venta en \$	\$ 148,80	\$ 223,42	\$ 298,19	\$ 149,25	\$ 74,70	\$ 224,32	\$ 299,39	\$ 224,77	\$ 224,99	\$ 225,22	\$ 150,29	\$ 376,11
Ventas a crédito	\$ 119,04	\$ 178,74	\$ 238,55	\$ 119,40	\$ 59,76	\$ 179,45	\$ 239,51	\$ 179,81	\$ 179,99	\$ 180,17	\$ 120,24	\$ 300,89
Ventas al contado	\$ 29,76	\$ 44,68	\$ 59,64	\$ 29,85	\$ 14,94	\$ 44,86	\$ 59,88	\$ 44,95	\$ 45,00	\$ 45,04	\$ 30,06	\$ 75,22
(+) Cobros	\$ 118,92	\$ 119,04	\$ 178,74	\$ 238,55	\$ 119,40	\$ 59,76	\$ 179,45	\$ 239,51	\$ 179,81	\$ 179,99	\$ 180,17	\$ 120,24
Ingreso por ventas	\$ 148,68	\$ 163,72	\$ 238,38	\$ 268,40	\$ 134,34	\$ 104,62	\$ 239,33	\$ 284,46	\$ 224,81	\$ 225,04	\$ 210,23	\$ 195,46

Fuente: Basado en los datos brindados por Dorys Romero propietaria de Almacén “El Resorte”, Abad (2021).

Auxiliar de ventas a crédito Llanta Maxxis 195-60-15												
2024	Enero	Febrero	Marzo	Abril	Mayo	Junio	Julio	Agosto	Septiembre	Octubre	Noviembre	Diciembre
Ventas a crédito	\$ 119,04	\$ 178,74	\$ 238,55	\$ 119,40	\$ 59,76	\$ 179,45	\$ 239,51	\$ 179,81	\$ 179,99	\$ 180,17	\$ 120,24	\$ 300,89
Cobros	\$ 118,92	\$ 119,04	\$ 178,74	\$ 238,55	\$ 119,40	\$ 59,76	\$ 179,45	\$ 239,51	\$ 179,81	\$ 179,99	\$ 180,17	\$ 120,24
Saldo	\$ 119,04	\$ 178,74	\$ 238,55	\$ 119,40	\$ 59,76	\$ 179,45	\$ 239,51	\$ 179,81	\$ 179,99	\$ 180,17	\$ 120,24	\$ 300,89

Fuente: Basado en los datos brindados por Dorys Romero propietaria de Almacén “El Resorte”, Abad (2021).

Presupuesto de ventas Llanta Maxxis 195-60-15												
2025	Enero	Febrero	Marzo	Abril	Mayo	Junio	Julio	Agosto	Septiembre	Octubre	Noviembre	Diciembre
Unidades a vender	2	4	4	2	1	3	4	3	3	3	2	5
Precio de venta	\$ 74,85	\$ 74,92	\$ 75,00	\$ 75,07	\$ 75,15	\$ 75,22	\$ 75,30	\$ 75,37	\$ 75,45	\$ 75,52	\$ 75,60	\$ 75,67
Venta en \$	\$ 149,69	\$ 299,69	\$ 299,99	\$ 150,14	\$ 75,15	\$ 225,67	\$ 301,19	\$ 226,12	\$ 226,34	\$ 226,57	\$ 151,20	\$ 378,37
Ventas a crédito	\$ 119,76	\$ 239,75	\$ 239,99	\$ 120,11	\$ 60,12	\$ 180,53	\$ 240,95	\$ 180,89	\$ 181,08	\$ 181,26	\$ 120,96	\$ 302,70
Ventas al contado	\$ 29,94	\$ 59,94	\$ 60,00	\$ 30,03	\$ 15,03	\$ 45,13	\$ 60,24	\$ 45,22	\$ 45,27	\$ 45,31	\$ 30,24	\$ 75,67
(+) Cobros	\$ 300,89	\$ 119,76	\$ 239,75	\$ 239,99	\$ 120,11	\$ 60,12	\$ 180,53	\$ 240,95	\$ 180,89	\$ 181,08	\$ 181,26	\$ 120,96
Ingreso por ventas	\$ 330,83	\$ 179,69	\$ 299,75	\$ 270,02	\$ 135,14	\$ 105,25	\$ 240,77	\$ 286,17	\$ 226,16	\$ 226,39	\$ 211,50	\$ 196,63

Fuente: Basado en los datos brindados por Dorys Romero propietaria de Almacén “El Resorte”, Abad (2021).

Auxiliar de ventas a crédito Llanta Maxxis 195-60-15												
2025	Enero	Febrero	Marzo	Abril	Mayo	Junio	Julio	Agosto	Septiembre	Octubre	Noviembre	Diciembre
Ventas a crédito	\$ 119,76	\$ 239,75	\$ 239,99	\$ 120,11	\$ 60,12	\$ 180,53	\$ 240,95	\$ 180,89	\$ 181,08	\$ 181,26	\$ 120,96	\$ 302,70

Cobros	\$ 300,89	\$ 119,76	\$ 239,75	\$ 239,99	\$ 120,11	\$ 60,12	\$ 180,53	\$ 240,95	\$ 180,89	\$ 181,08	\$ 181,26	\$ 120,96
Saldo	\$ 119,76	\$ 239,75	\$ 239,99	\$ 120,11	\$ 60,12	\$ 180,53	\$ 240,95	\$ 180,89	\$ 181,08	\$ 181,26	\$ 120,96	\$ 302,70

Fuente: Basado en los datos brindados por Dorys Romero propietaria de Almacén “El Resorte”, Abad (2021).

Presupuesto de ventas Llanta Maxxis 195-60-15							
	2026	Enero	Febrero	Marzo	Abril	Mayo	Junio
Unidades a vender		2	4	5	2	1	3
Precio de venta		\$ 75,75	\$ 75,83	\$ 75,90	\$ 75,98	\$ 76,05	\$ 76,13
Venta en \$		\$ 151,50	\$ 303,30	\$ 379,51	\$ 151,96	\$ 76,05	\$ 228,39
Ventas a crédito		\$ 121,20	\$ 242,64	\$ 303,61	\$ 121,56	\$ 60,84	\$ 182,71
Ventas al contado		\$ 30,30	\$ 60,66	\$ 75,90	\$ 30,39	\$ 15,21	\$ 45,68
(+) Cobros		\$ 302,70	\$ 121,20	\$ 242,64	\$ 303,61	\$ 121,56	\$ 60,84
Ingreso por ventas		\$ 333,00	\$ 181,86	\$ 318,54	\$ 334,00	\$ 136,77	\$ 106,52

Fuente: Basado en los datos brindados por Dorys Romero propietaria de Almacén “El Resorte”, Abad (2021).

Auxiliar de ventas a crédito Llanta Maxxis 195-60-15							
	2026	Julio	Agosto	Septiembre	Octubre	Noviembre	Diciembre
Ventas a crédito		\$ 121,20	\$ 242,64	\$ 303,61	\$ 121,56	\$ 60,84	\$ 182,71
Cobros		\$ 302,70	\$ 121,20	\$ 242,64	\$ 303,61	\$ 121,56	\$ 60,84
Saldo		\$ 121,20	\$ 242,64	\$ 303,61	\$ 121,56	\$ 60,84	\$ 182,71

Fuente: Basado en los datos brindados por Dorys Romero propietaria de Almacén “El Resorte”, Abad (2021).

Presupuesto de ventas Llanta Maxxis 215-75-15								
	2021	Julio	Agosto	Septiembre	Octubre	Noviembre	Diciembre	
Unidades a vender		13	11	13	11	11	11	
Precio de venta		\$ 116,12	\$ 116,23	\$ 116,35	\$ 116,46	\$ 116,58	\$ 116,70	
Venta en \$		\$1.509,51	\$1.278,55	\$1.512,53	\$1.281,11	\$1.282,39	\$1.283,68	
Ventas a crédito		\$1.207,61	\$1.022,84	\$1.210,02	\$1.024,89	\$1.025,91	\$1.026,94	
Ventas al contado		\$ 301,90	\$ 255,71	\$ 302,51	\$ 256,22	\$ 256,48	\$ 256,74	
(+) Cobros		\$1.206,40	\$1.207,61	\$1.022,84	\$1.210,02	\$1.024,89	\$1.025,91	

Ingreso por ventas	\$1.508,30	\$1.463,32	\$1.325,35	\$1.466,25	\$1.281,37	\$1.282,65
--------------------	------------	------------	------------	------------	------------	------------

Fuente: Basado en los datos brindados por Dorys Romero propietaria de Almacén “El Resorte”, Abad (2021).

Auxiliar de ventas a crédito Llanta Maxxis 215-75-15						
2021	Julio	Agosto	Septiembre	Octubre	Noviembre	Diciembre
Ventas a crédito	\$1.207,61	\$1.022,84	\$1.210,02	\$1.024,89	\$1.025,91	\$1.026,94
Cobros	\$1.206,40	\$1.207,61	\$1.022,84	\$1.210,02	\$1.024,89	\$1.025,91
Saldo	\$1.207,61	\$1.022,84	\$1.210,02	\$1.024,89	\$1.025,91	\$1.026,94

Fuente: Basado en los datos brindados por Dorys Romero propietaria de Almacén “El Resorte”, Abad (2021).

Presupuesto de ventas Llanta Maxxis 215-75-15												
2022	Enero	Febrero	Marzo	Abril	Mayo	Junio	Julio	Agosto	Septiembre	Octubre	Noviembre	Diciembre
Unidades a vender	12	10	14	13	14	13	13	11	13	11	11	11
Precio de venta	\$ 116,81	\$ 116,93	\$ 117,05	\$ 117,17	\$ 117,28	\$ 117,40	\$ 117,52	\$ 117,63	\$ 117,75	\$ 117,87	\$ 117,99	\$ 118,11
Venta en \$	\$1.401,77	\$1.169,31	\$1.638,67	\$1.523,15	\$1.641,95	\$1.526,20	\$1.527,72	\$1.293,98	\$1.530,78	\$1.296,57	\$1.297,87	\$1.299,16
Ventas a crédito	\$1.121,42	\$ 935,45	\$1.310,94	\$1.218,52	\$1.313,56	\$1.220,96	\$1.222,18	\$1.035,18	\$1.224,62	\$1.037,26	\$1.038,29	\$1.039,33
Ventas al contado	\$ 280,35	\$ 233,86	\$ 327,73	\$ 304,63	\$ 328,39	\$ 305,24	\$ 305,54	\$ 258,80	\$ 306,16	\$ 259,31	\$ 259,57	\$ 259,83
(+) Cobros	\$1.026,94	\$1.121,42	\$ 935,45	\$1.310,94	\$1.218,52	\$1.313,56	\$1.220,96	\$1.222,18	\$1.035,18	\$1.224,62	\$1.037,26	\$1.038,29
Ingreso por ventas	\$1.307,29	\$1.355,28	\$1.263,18	\$1.615,57	\$1.546,91	\$1.618,80	\$1.526,50	\$1.480,97	\$1.341,34	\$1.483,94	\$1.296,83	\$1.298,13

Fuente: Basado en los datos brindados por Dorys Romero propietaria de Almacén “El Resorte”, Abad (2021).

Auxiliar de ventas a crédito Llanta Maxxis 215-75-15												
2022	Enero	Febrero	Marzo	Abril	Mayo	Junio	Julio	Agosto	Septiembre	Octubre	Noviembre	Diciembre
Ventas a crédito	\$1.121,42	\$ 935,45	\$1.310,94	\$1.218,52	\$1.313,56	\$1.220,96	\$1.222,18	\$1.035,18	\$1.224,62	\$1.037,26	\$1.038,29	\$1.039,33
Cobros	\$1.026,94	\$1.121,42	\$ 935,45	\$1.310,94	\$1.218,52	\$1.313,56	\$1.220,96	\$1.222,18	\$1.035,18	\$1.224,62	\$1.037,26	\$1.038,29
Saldo	\$1.121,42	\$ 935,45	\$1.310,94	\$1.218,52	\$1.313,56	\$1.220,96	\$1.222,18	\$1.035,18	\$1.224,62	\$1.037,26	\$1.038,29	\$1.039,33

Fuente: Basado en los datos brindados por Dorys Romero propietaria de Almacén “El Resorte”, Abad (2021).

Presupuesto de ventas Llanta Maxxis 215-75-15												
2023	Enero	Febrero	Marzo	Abril	Mayo	Junio	Julio	Agosto	Septiembre	Octubre	Noviembre	Diciembre
Unidades a vender	12	10	14	13	14	13	13	11	13	11	11	11
Precio de venta	\$ 117,52	\$ 117,63	\$ 117,75	\$ 117,87	\$ 117,99	\$ 118,11	\$ 118,22	\$ 118,34	\$ 118,46	\$ 118,58	\$ 118,70	\$ 118,82
Venta en \$	\$1.410,20	\$1.176,35	\$1.648,53	\$1.532,31	\$1.651,83	\$1.535,38	\$1.536,91	\$1.301,76	\$1.539,99	\$1.304,37	\$1.305,67	\$1.306,98
Ventas a crédito	\$1.128,16	\$ 941,08	\$1.318,83	\$1.225,85	\$1.321,46	\$1.228,30	\$1.229,53	\$1.041,41	\$1.231,99	\$1.043,49	\$1.044,54	\$1.045,58
Ventas al contado	\$ 282,04	\$ 235,27	\$ 329,71	\$ 306,46	\$ 330,37	\$ 307,08	\$ 307,38	\$ 260,35	\$ 308,00	\$ 260,87	\$ 261,13	\$ 261,40
(+) Cobros	\$1.039,33	\$1.128,16	\$ 941,08	\$1.318,83	\$1.225,85	\$1.321,46	\$1.228,30	\$1.229,53	\$1.041,41	\$1.231,99	\$1.043,49	\$1.044,54
Ingreso por ventas	\$1.321,37	\$1.363,43	\$1.270,78	\$1.625,29	\$1.556,21	\$1.628,54	\$1.535,68	\$1.489,88	\$1.349,41	\$1.492,86	\$1.304,63	\$1.305,93

Fuente: Basado en los datos brindados por Dorys Romero propietaria de Almacén “El Resorte”, Abad (2021).

Auxiliar de ventas a crédito Llanta Maxxis 215-75-15												
2023	Enero	Febrero	Marzo	Abril	Mayo	Junio	Julio	Agosto	Septiembre	Octubre	Noviembre	Diciembre
Ventas a crédito	\$1.128,16	\$ 941,08	\$1.318,83	\$1.225,85	\$1.321,46	\$1.228,30	\$1.229,53	\$1.041,41	\$1.231,99	\$1.043,49	\$1.044,54	\$1.045,58
Cobros	\$1.039,33	\$1.128,16	\$ 941,08	\$1.318,83	\$1.225,85	\$1.321,46	\$1.228,30	\$1.229,53	\$1.041,41	\$1.231,99	\$1.043,49	\$1.044,54
Saldo	\$1.128,16	\$ 941,08	\$1.318,83	\$1.225,85	\$1.321,46	\$1.228,30	\$1.229,53	\$1.041,41	\$1.231,99	\$1.043,49	\$1.044,54	\$1.045,58

Fuente: Basado en los datos brindados por Dorys Romero propietaria de Almacén “El Resorte”, Abad (2021).

Presupuesto de ventas Llanta Maxxis 215-75-15												
2024	Enero	Febrero	Marzo	Abril	Mayo	Junio	Julio	Agosto	Septiembre	Octubre	Noviembre	Diciembre
Unidades a vender	12	10	14	13	14	13	13	11	13	11	11	11
Precio de venta	\$ 118,22	\$ 118,34	\$ 118,46	\$ 118,58	\$ 118,70	\$ 118,82	\$ 118,94	\$ 119,05	\$ 119,17	\$ 119,29	\$ 119,41	\$ 119,53
Venta en \$	\$1.418,69	\$1.183,42	\$1.658,45	\$1.541,53	\$1.661,77	\$1.544,61	\$1.546,16	\$1.309,59	\$1.549,25	\$1.312,21	\$1.313,53	\$1.314,84
Ventas a crédito	\$1.134,95	\$ 946,74	\$1.326,76	\$1.233,22	\$1.329,41	\$1.235,69	\$1.236,92	\$1.047,68	\$1.239,40	\$1.049,77	\$1.050,82	\$1.051,87
Ventas al contado	\$ 283,74	\$ 236,68	\$ 331,69	\$ 308,31	\$ 332,35	\$ 308,92	\$ 309,23	\$ 261,92	\$ 309,85	\$ 262,44	\$ 262,71	\$ 262,97
(+) Cobros	\$1.228,30	\$1.134,95	\$ 946,74	\$1.326,76	\$1.233,22	\$1.329,41	\$1.235,69	\$1.236,92	\$1.047,68	\$1.239,40	\$1.049,77	\$1.050,82
Ingreso por ventas	\$1.512,04	\$1.371,63	\$1.278,43	\$1.635,06	\$1.565,57	\$1.638,33	\$1.544,92	\$1.498,84	\$1.357,53	\$1.501,84	\$1.312,48	\$1.313,79

Fuente: Basado en los datos brindados por Dorys Romero propietaria de Almacén “El Resorte”, Abad (2021).

Auxiliar de ventas a crédito Llanta Maxxis 215-75-15												
--	--	--	--	--	--	--	--	--	--	--	--	--

2024	Enero	Febrero	Marzo	Abril	Mayo	Junio	Julio	Agosto	Septiembre	Octubre	Noviembre	Diciembre
Ventas a crédito	\$ 1.134,95	\$ 946,74	\$ 1.326,76	\$ 1.233,22	\$ 1.329,41	\$ 1.235,69	\$ 1.236,92	\$ 1.047,68	\$ 1.239,40	\$ 1.049,77	\$ 1.050,82	\$ 1.051,87
Cobros	\$ 1.228,30	\$ 1.134,95	\$ 946,74	\$ 1.326,76	\$ 1.233,22	\$ 1.329,41	\$ 1.235,69	\$ 1.236,92	\$ 1.047,68	\$ 1.239,40	\$ 1.049,77	\$ 1.050,82
Saldo	\$ 1.134,95	\$ 946,74	\$ 1.326,76	\$ 1.233,22	\$ 1.329,41	\$ 1.235,69	\$ 1.236,92	\$ 1.047,68	\$ 1.239,40	\$ 1.049,77	\$ 1.050,82	\$ 1.051,87

Fuente: Basado en los datos brindados por Dorys Romero propietaria de Almacén “El Resorte”, Abad (2021).

Presupuesto de ventas Llanta Maxxis 215-75-15												
2025	Enero	Febrero	Marzo	Abril	Mayo	Junio	Julio	Agosto	Septiembre	Octubre	Noviembre	Diciembre
Unidades a vender	12	10	14	13	14	13	13	11	13	11	11	11
Precio de venta	\$ 118,94	\$ 119,05	\$ 119,17	\$ 119,29	\$ 119,41	\$ 119,53	\$ 119,65	\$ 119,77	\$ 119,89	\$ 120,01	\$ 120,13	\$ 120,25
Venta en \$	\$ 1.427,22	\$ 1.190,54	\$ 1.668,42	\$ 1.550,80	\$ 1.671,76	\$ 1.553,90	\$ 1.555,46	\$ 1.317,47	\$ 1.558,57	\$ 1.320,11	\$ 1.321,43	\$ 1.322,75
Ventas a crédito	\$ 1.141,78	\$ 952,43	\$ 1.334,74	\$ 1.240,64	\$ 1.337,41	\$ 1.243,12	\$ 1.244,36	\$ 1.053,98	\$ 1.246,85	\$ 1.056,09	\$ 1.057,14	\$ 1.058,20
Ventas al contado	\$ 285,44	\$ 238,11	\$ 333,68	\$ 310,16	\$ 334,35	\$ 310,78	\$ 311,09	\$ 263,49	\$ 311,71	\$ 264,02	\$ 264,29	\$ 264,55
(+) Cobros	\$ 1.051,87	\$ 1.141,78	\$ 952,43	\$ 1.334,74	\$ 1.240,64	\$ 1.337,41	\$ 1.243,12	\$ 1.244,36	\$ 1.053,98	\$ 1.246,85	\$ 1.056,09	\$ 1.057,14
Ingreso por ventas	\$ 1.337,32	\$ 1.379,88	\$ 1.286,12	\$ 1.644,90	\$ 1.574,99	\$ 1.648,19	\$ 1.554,21	\$ 1.507,86	\$ 1.365,69	\$ 1.510,88	\$ 1.320,37	\$ 1.321,69

Fuente: Basado en los datos brindados por Dorys Romero propietaria de Almacén “El Resorte”, Abad (2021).

Auxiliar de ventas a crédito Llanta Maxxis 215-75-15												
2025	Enero	Febrero	Marzo	Abril	Mayo	Junio	Julio	Agosto	Septiembre	Octubre	Noviembre	Diciembre
Ventas a crédito	\$ 1.141,78	\$ 952,43	\$ 1.334,74	\$ 1.240,64	\$ 1.337,41	\$ 1.243,12	\$ 1.244,36	\$ 1.053,98	\$ 1.246,85	\$ 1.056,09	\$ 1.057,14	\$ 1.058,20
Cobros	\$ 1.051,87	\$ 1.141,78	\$ 952,43	\$ 1.334,74	\$ 1.240,64	\$ 1.337,41	\$ 1.243,12	\$ 1.244,36	\$ 1.053,98	\$ 1.246,85	\$ 1.056,09	\$ 1.057,14
Saldo	\$ 1.141,78	\$ 952,43	\$ 1.334,74	\$ 1.240,64	\$ 1.337,41	\$ 1.243,12	\$ 1.244,36	\$ 1.053,98	\$ 1.246,85	\$ 1.056,09	\$ 1.057,14	\$ 1.058,20

Fuente: Basado en los datos brindados por Dorys Romero propietaria de Almacén “El Resorte”, Abad (2021).

Presupuesto de ventas Llanta Maxxis 215-75-15						
2026	Enero	Febrero	Marzo	Abril	Mayo	Junio
Unidades a vender	12	10	14	13	14	13
Precio de venta	\$ 120,37	\$ 120,49	\$ 120,61	\$ 120,73	\$ 120,85	\$ 120,97

Venta en \$	\$1.444,44	\$1.204,91	\$1.688,55	\$1.569,51	\$1.691,93	\$1.572,65
Ventas a crédito	\$1.155,55	\$ 963,92	\$1.350,84	\$1.255,61	\$1.353,55	\$1.258,12
Ventas al contado	\$ 288,89	\$ 240,98	\$ 337,71	\$ 313,90	\$ 338,39	\$ 314,53
(+) Cobros	\$1.058,20	\$1.155,55	\$ 963,92	\$1.350,84	\$1.255,61	\$1.353,55
Ingreso por ventas	\$1.347,09	\$1.396,53	\$1.301,64	\$1.664,75	\$1.594,00	\$1.668,08

Fuente: Basado en los datos brindados por Dorys Romero propietaria de Almacén “El Resorte”, Abad (2021).

Auxiliar de ventas a crédito Llanta Maxxis 215-75-15							
	2026	Julio	Agosto	Septiembre	Octubre	Noviembre	Diciembre
Ventas a crédito	\$1.155,55	\$ 963,92	\$1.350,84	\$1.255,61	\$1.353,55	\$1.258,12	
Cobros	\$1.058,20	\$1.155,55	\$ 963,92	\$1.350,84	\$1.255,61	\$1.353,55	
Saldo	\$1.155,55	\$ 963,92	\$1.350,84	\$1.255,61	\$1.353,55	\$1.258,12	

Fuente: Basado en los datos brindados por Dorys Romero propietaria de Almacén “El Resorte”, Abad (2021).

Presupuesto de ventas Llanta Maxxis 225-70-15							
	2021	Julio	Agosto	Septiembre	Octubre	Noviembre	Diciembre
Unidades a vender		4	2	2	2	4	4
Precio de venta	\$ 118,12	\$ 118,24	\$ 118,35	\$ 118,47	\$ 118,59	\$ 118,71	
Venta en \$	\$ 472,47	\$ 236,47	\$ 236,71	\$ 236,95	\$ 474,36	\$ 474,84	
Ventas a crédito	\$ 377,98	\$ 189,18	\$ 189,37	\$ 189,56	\$ 379,49	\$ 379,87	
Ventas al contado	\$ 94,49	\$ 47,29	\$ 47,34	\$ 47,39	\$ 94,87	\$ 94,97	
(+) Cobros	\$ 94,40	\$ 377,98	\$ 189,18	\$ 189,37	\$ 189,56	\$ 379,49	
Ingreso por ventas	\$ 188,89	\$ 425,27	\$ 236,52	\$ 236,76	\$ 284,43	\$ 474,46	

Fuente: Basado en los datos brindados por Dorys Romero propietaria de Almacén “El Resorte”, Abad (2021).

Auxiliar de ventas a crédito Llanta Maxxis 225-70-15							
	2021	Julio	Agosto	Septiembre	Octubre	Noviembre	Diciembre
Ventas a crédito	\$ 377,98	\$ 189,18	\$ 189,37	\$ 189,56	\$ 379,49	\$ 379,87	
Cobros	\$ 94,40	\$ 377,98	\$ 189,18	\$ 189,37	\$ 189,56	\$ 379,49	
Saldo	\$ 377,98	\$ 189,18	\$ 189,37	\$ 189,56	\$ 379,49	\$ 379,87	

Fuente: Basado en los datos brindados por Dorys Romero propietaria de Almacén “El Resorte”, Abad (2021).

Presupuesto de ventas Llanta Maxxis 225-70-15												
2022	Enero	Febrero	Marzo	Abril	Mayo	Junio	Julio	Agosto	Septiembre	Octubre	Noviembre	Diciembre
Unidades a vender	2	3	1	2	3	1	4	2	2	2	4	4
Precio de venta	\$ 118,83	\$ 118,95	\$ 119,07	\$ 119,19	\$ 119,30	\$ 119,42	\$ 119,54	\$ 119,66	\$ 119,78	\$ 119,90	\$ 120,02	\$ 120,14
Venta en \$	\$ 237,66	\$ 356,84	\$ 119,07	\$ 238,37	\$ 357,91	\$ 119,42	\$ 478,17	\$ 239,33	\$ 239,56	\$ 239,80	\$ 480,09	\$ 480,57
Ventas a crédito	\$ 190,13	\$ 285,47	\$ 95,25	\$ 190,70	\$ 286,33	\$ 95,54	\$ 382,54	\$ 191,46	\$ 191,65	\$ 191,84	\$ 384,07	\$ 384,45
Ventas al contado	\$ 47,53	\$ 71,37	\$ 23,81	\$ 47,67	\$ 71,58	\$ 23,88	\$ 95,63	\$ 47,87	\$ 47,91	\$ 47,96	\$ 96,02	\$ 96,11
(+) Cobros	\$ 379,87	\$ 190,13	\$ 285,47	\$ 95,25	\$ 190,70	\$ 286,33	\$ 95,54	\$ 382,54	\$ 191,46	\$ 191,65	\$ 191,84	\$ 384,07
Ingreso por ventas	\$ 427,40	\$ 261,49	\$ 309,29	\$ 142,93	\$ 262,28	\$ 310,22	\$ 191,17	\$ 430,40	\$ 239,37	\$ 239,61	\$ 287,86	\$ 480,18

Fuente: Basado en los datos brindados por Dorys Romero propietaria de Almacén “El Resorte”, Abad (2021).

Auxiliar de ventas a crédito Llanta Maxxis 225-70-15												
2022	Enero	Febrero	Marzo	Abril	Mayo	Junio	Julio	Agosto	Septiembre	Octubre	Noviembre	Diciembre
Ventas a crédito	\$ 190,13	\$ 285,47	\$ 95,25	\$ 190,70	\$ 286,33	\$ 95,54	\$ 382,54	\$ 191,46	\$ 191,65	\$ 191,84	\$ 384,07	\$ 384,45
Cobros	\$ 379,87	\$ 190,13	\$ 285,47	\$ 95,25	\$ 190,70	\$ 286,33	\$ 95,54	\$ 382,54	\$ 191,46	\$ 191,65	\$ 191,84	\$ 384,07
Saldo	\$ 190,13	\$ 285,47	\$ 95,25	\$ 190,70	\$ 286,33	\$ 95,54	\$ 382,54	\$ 191,46	\$ 191,65	\$ 191,84	\$ 384,07	\$ 384,45

Fuente: Basado en los datos brindados por Dorys Romero propietaria de Almacén “El Resorte”, Abad (2021).

Presupuesto de ventas Llanta Maxxis 225-70-15												
2023	Enero	Febrero	Marzo	Abril	Mayo	Junio	Julio	Agosto	Septiembre	Octubre	Noviembre	Diciembre
Unidades a vender	2	3	1	2	4	1	4	2	2	2	4	4
Precio de venta	\$ 119,54	\$ 119,66	\$ 119,78	\$ 119,90	\$ 120,02	\$ 120,14	\$ 120,26	\$ 120,38	\$ 120,50	\$ 120,62	\$ 120,74	\$ 120,86
Venta en \$	\$ 239,09	\$ 358,99	\$ 119,78	\$ 239,80	\$ 480,09	\$ 120,14	\$ 481,05	\$ 240,77	\$ 241,01	\$ 241,25	\$ 482,98	\$ 483,46
Ventas a crédito	\$ 191,27	\$ 287,19	\$ 95,83	\$ 191,84	\$ 384,07	\$ 96,11	\$ 384,84	\$ 192,61	\$ 192,80	\$ 193,00	\$ 386,38	\$ 386,77
Ventas al contado	\$ 47,82	\$ 71,80	\$ 23,96	\$ 47,96	\$ 96,02	\$ 24,03	\$ 96,21	\$ 48,15	\$ 48,20	\$ 48,25	\$ 96,60	\$ 96,69
(+) Cobros	\$ 384,45	\$ 191,27	\$ 287,19	\$ 95,83	\$ 191,84	\$ 384,07	\$ 96,11	\$ 384,84	\$ 192,61	\$ 192,80	\$ 193,00	\$ 386,38
Ingreso por ventas	\$ 432,27	\$ 263,07	\$ 311,15	\$ 143,79	\$ 287,86	\$ 408,10	\$ 192,32	\$ 432,99	\$ 240,81	\$ 241,05	\$ 289,59	\$ 483,07

Fuente: Basado en los datos brindados por Dorys Romero propietaria de Almacén “El Resorte”, Abad (2021).

Auxiliar de ventas a crédito Llanta Maxxis 225-70-15												
2023	Enero	Febrero	Marzo	Abril	Mayo	Junio	Julio	Agosto	Septiembre	Octubre	Noviembre	Diciembre
Ventas a crédito	\$ 191,27	\$ 287,19	\$ 95,83	\$ 191,84	\$ 384,07	\$ 96,11	\$ 384,84	\$ 192,61	\$ 192,80	\$ 193,00	\$ 386,38	\$ 386,77
Cobros	\$ 384,45	\$ 191,27	\$ 287,19	\$ 95,83	\$ 191,84	\$ 384,07	\$ 96,11	\$ 384,84	\$ 192,61	\$ 192,80	\$ 193,00	\$ 386,38
Saldo	\$ 191,27	\$ 287,19	\$ 95,83	\$ 191,84	\$ 384,07	\$ 96,11	\$ 384,84	\$ 192,61	\$ 192,80	\$ 193,00	\$ 386,38	\$ 386,77

Fuente: Basado en los datos brindados por Dorys Romero propietaria de Almacén “El Resorte”, Abad (2021).

Presupuesto de ventas Llanta Maxxis 225-70-15												
2024	Enero	Febrero	Marzo	Abril	Mayo	Junio	Julio	Agosto	Septiembre	Octubre	Noviembre	Diciembre
Unidades a vender	2	3	1	2	4	1	4	2	2	2	4	4
Precio de venta	\$ 120,26	\$ 120,38	\$ 120,50	\$ 120,62	\$ 120,74	\$ 120,86	\$ 120,99	\$ 121,11	\$ 121,23	\$ 121,35	\$ 121,47	\$ 121,59
Venta en \$	\$ 240,52	\$ 361,15	\$ 120,50	\$ 241,25	\$ 482,98	\$ 120,86	\$ 483,94	\$ 242,21	\$ 242,46	\$ 242,70	\$ 485,88	\$ 486,37
Ventas a crédito	\$ 192,42	\$ 288,92	\$ 96,40	\$ 193,00	\$ 386,38	\$ 96,69	\$ 387,15	\$ 193,77	\$ 193,96	\$ 194,16	\$ 388,71	\$ 389,09
Ventas al contado	\$ 48,10	\$ 72,23	\$ 24,10	\$ 48,25	\$ 96,60	\$ 24,17	\$ 96,79	\$ 48,44	\$ 48,49	\$ 48,54	\$ 97,18	\$ 97,27
(+) Cobros	\$ 96,11	\$ 192,42	\$ 288,92	\$ 96,40	\$ 193,00	\$ 386,38	\$ 96,69	\$ 387,15	\$ 193,77	\$ 193,96	\$ 194,16	\$ 388,71
Ingreso por ventas	\$ 144,22	\$ 264,65	\$ 313,02	\$ 144,65	\$ 289,59	\$ 410,55	\$ 193,48	\$ 435,60	\$ 242,26	\$ 242,50	\$ 291,33	\$ 485,98

Fuente: Basado en los datos brindados por Dorys Romero propietaria de Almacén “El Resorte”, Abad (2021).

Auxiliar de ventas a crédito Llanta Maxxis 225-70-15												
2024	Enero	Febrero	Marzo	Abril	Mayo	Junio	Julio	Agosto	Septiembre	Octubre	Noviembre	Diciembre
Ventas a crédito	\$ 192,42	\$ 288,92	\$ 96,40	\$ 193,00	\$ 386,38	\$ 96,69	\$ 387,15	\$ 193,77	\$ 193,96	\$ 194,16	\$ 388,71	\$ 389,09
Cobros	\$ 96,11	\$ 192,42	\$ 288,92	\$ 96,40	\$ 193,00	\$ 386,38	\$ 96,69	\$ 387,15	\$ 193,77	\$ 193,96	\$ 194,16	\$ 388,71
Saldo	\$ 192,42	\$ 288,92	\$ 96,40	\$ 193,00	\$ 386,38	\$ 96,69	\$ 387,15	\$ 193,77	\$ 193,96	\$ 194,16	\$ 388,71	\$ 389,09

Fuente: Basado en los datos brindados por Dorys Romero propietaria de Almacén “El Resorte”, Abad (2021).

Presupuesto de ventas Llanta Maxxis 225-70-15												
2025	Enero	Febrero	Marzo	Abril	Mayo	Junio	Julio	Agosto	Septiembre	Octubre	Noviembre	Diciembre
Unidades a vender	2	4	1	2	4	1	4	2	2	2	4	5

Precio de venta	\$ 120,99	\$ 121,11	\$ 121,23	\$ 121,35	\$ 121,47	\$ 121,59	\$ 121,71	\$ 121,84	\$ 121,96	\$ 122,08	\$ 122,20	\$ 122,32
Venta en \$	\$ 241,97	\$ 484,43	\$ 121,23	\$ 242,70	\$ 485,88	\$ 121,59	\$ 486,85	\$ 243,67	\$ 243,91	\$ 244,16	\$ 488,80	\$ 611,62
Ventas a crédito	\$ 193,58	\$ 387,54	\$ 96,98	\$ 194,16	\$ 388,71	\$ 97,27	\$ 389,48	\$ 194,94	\$ 195,13	\$ 195,33	\$ 391,04	\$ 489,29
Ventas al contado	\$ 48,39	\$ 96,89	\$ 24,25	\$ 48,54	\$ 97,18	\$ 24,32	\$ 97,37	\$ 48,73	\$ 48,78	\$ 48,83	\$ 97,76	\$ 122,32
(+) Cobros	\$ 389,09	\$ 193,58	\$ 387,54	\$ 96,98	\$ 194,16	\$ 388,71	\$ 97,27	\$ 389,48	\$ 194,94	\$ 195,13	\$ 195,33	\$ 391,04
Ingreso por ventas	\$ 437,49	\$ 290,46	\$ 411,79	\$ 145,52	\$ 291,33	\$ 413,02	\$ 194,64	\$ 438,22	\$ 243,72	\$ 243,96	\$ 293,09	\$ 513,37

Fuente: Basado en los datos brindados por Dorys Romero propietaria de Almacén “El Resorte”, Abad (2021).

Auxiliar de ventas a crédito Llanta Maxxis 225-70-15												
2025	Enero	Febrero	Marzo	Abril	Mayo	Junio	Julio	Agosto	Septiembre	Octubre	Noviembre	Diciembre
Ventas a crédito	\$ 193,58	\$ 387,54	\$ 96,98	\$ 194,16	\$ 388,71	\$ 97,27	\$ 389,48	\$ 194,94	\$ 195,13	\$ 195,33	\$ 391,04	\$ 489,29
Cobros	\$ 389,09	\$ 193,58	\$ 387,54	\$ 96,98	\$ 194,16	\$ 388,71	\$ 97,27	\$ 389,48	\$ 194,94	\$ 195,13	\$ 195,33	\$ 391,04
Saldo	\$ 193,58	\$ 387,54	\$ 96,98	\$ 194,16	\$ 388,71	\$ 97,27	\$ 389,48	\$ 194,94	\$ 195,13	\$ 195,33	\$ 391,04	\$ 489,29

Fuente: Basado en los datos brindados por Dorys Romero propietaria de Almacén “El Resorte”, Abad (2021).

Presupuesto de ventas Llanta Maxxis 225-70-15							
2026	Enero	Febrero	Marzo	Abril	Mayo	Junio	
Unidades a vender	2	4	1	3	4	2	
Precio de venta	\$ 122,45	\$ 122,57	\$ 122,69	\$ 122,81	\$ 122,94	\$ 123,06	
Venta en \$	\$ 244,89	\$ 490,27	\$ 122,69	\$ 368,44	\$ 491,74	\$ 246,12	
Ventas a crédito	\$ 195,91	\$ 392,22	\$ 98,15	\$ 294,75	\$ 393,40	\$ 196,89	
Ventas al contado	\$ 48,98	\$ 98,05	\$ 24,54	\$ 73,69	\$ 98,35	\$ 49,22	
(+) Cobros	\$ 489,29	\$ 195,91	\$ 392,22	\$ 98,15	\$ 294,75	\$ 393,40	
Ingreso por ventas	\$ 538,27	\$ 293,97	\$ 416,76	\$ 171,84	\$ 393,10	\$ 442,62	

Fuente: Basado en los datos brindados por Dorys Romero propietaria de Almacén “El Resorte”, Abad (2021).

Auxiliar de ventas a crédito Llanta Maxxis 225-70-15						
2026	Julio	Agosto	Septiembre	Octubre	Noviembre	Diciembre

Ventas a crédito	\$ 195,91	\$ 392,22	\$ 98,15	\$ 294,75	\$ 393,40	\$ 196,89
Cobros	\$ 489,29	\$ 195,91	\$ 392,22	\$ 98,15	\$ 294,75	\$ 393,40
Saldo	\$ 195,91	\$ 392,22	\$ 98,15	\$ 294,75	\$ 393,40	\$ 196,89

Fuente: Basado en los datos brindados por Dorys Romero propietaria de Almacén “El Resorte”, Abad (2021).

Presupuesto de ventas Llanta Maxxis 235-60-15						
2021	Julio	Agosto	Septiembre	Octubre	Noviembre	Diciembre
Unidades a vender	8	6	4	7	6	5
Precio de venta	\$ 114,11	\$ 114,23	\$ 114,34	\$ 114,46	\$ 114,57	\$ 114,69
Venta en \$	\$ 912,91	\$ 685,37	\$ 457,37	\$ 801,20	\$ 687,43	\$ 573,43
Ventas a crédito	\$ 730,33	\$ 548,29	\$ 365,90	\$ 640,96	\$ 549,94	\$ 458,74
Ventas al contado	\$ 182,58	\$ 137,07	\$ 91,47	\$ 160,24	\$ 137,49	\$ 114,69
(+) Cobros	\$ 456,00	\$ 730,33	\$ 548,29	\$ 365,90	\$ 640,96	\$ 549,94
Ingreso por ventas	\$ 638,58	\$ 867,40	\$ 639,77	\$ 526,13	\$ 778,44	\$ 664,63

Fuente: Basado en los datos brindados por Dorys Romero propietaria de Almacén “El Resorte”, Abad (2021).

Auxiliar de ventas a crédito Llanta Maxxis 235-60-15						
2021	Julio	Agosto	Septiembre	Octubre	Noviembre	Diciembre
Ventas a crédito	\$ 730,33	\$ 548,29	\$ 365,90	\$ 640,96	\$ 549,94	\$ 458,74
Cobros	\$ 456,00	\$ 730,33	\$ 548,29	\$ 365,90	\$ 640,96	\$ 549,94
Saldo	\$ 730,33	\$ 548,29	\$ 365,90	\$ 640,96	\$ 549,94	\$ 458,74

Fuente: Basado en los datos brindados por Dorys Romero propietaria de Almacén “El Resorte”, Abad (2021).

Presupuesto de ventas Llanta Maxxis 235-60-15												
2022	Enero	Febrero	Marzo	Abril	Mayo	Junio	Julio	Agosto	Septiembre	Octubre	Noviembre	Diciembre
Unidades a vender	7	5	7	5	6	5	8	6	4	7	6	5
Precio de venta	\$ 114,80	\$ 114,92	\$ 115,03	\$ 115,15	\$ 115,26	\$ 115,38	\$ 115,49	\$ 115,61	\$ 115,72	\$ 115,84	\$ 115,95	\$ 116,07
Venta en \$	\$ 803,60	\$ 574,58	\$ 805,21	\$ 575,73	\$ 691,56	\$ 576,88	\$ 923,93	\$ 693,64	\$ 462,89	\$ 810,86	\$ 695,72	\$ 580,35
Ventas a crédito	\$ 642,88	\$ 459,66	\$ 644,17	\$ 460,58	\$ 553,25	\$ 461,50	\$ 739,14	\$ 554,91	\$ 370,31	\$ 648,69	\$ 556,58	\$ 464,28
Ventas al contado	\$ 160,72	\$ 114,92	\$ 161,04	\$ 115,15	\$ 138,31	\$ 115,38	\$ 184,79	\$ 138,73	\$ 92,58	\$ 162,17	\$ 139,14	\$ 116,07

(+) Cobros	\$ 458,74	\$ 642,88	\$ 459,66	\$ 644,17	\$ 460,58	\$ 553,25	\$ 461,50	\$ 739,14	\$ 554,91	\$ 370,31	\$ 648,69	\$ 556,58
Ingreso por ventas	\$ 619,46	\$ 757,80	\$ 620,70	\$ 759,31	\$ 598,89	\$ 668,62	\$ 646,29	\$ 877,87	\$ 647,49	\$ 532,48	\$ 787,84	\$ 672,65

Fuente: Basado en los datos brindados por Dorys Romero propietaria de Almacén “El Resorte”, Abad (2021).

Auxiliar de ventas a crédito Llanta Maxxis 235-60-15												
2022	Enero	Febrero	Marzo	Abril	Mayo	Junio	Julio	Agosto	Septiembre	Octubre	Noviembre	Diciembre
Ventas a crédito	\$ 642,88	\$ 459,66	\$ 644,17	\$ 460,58	\$ 553,25	\$ 461,50	\$ 739,14	\$ 554,91	\$ 370,31	\$ 648,69	\$ 556,58	\$ 464,28
Cobros	\$ 458,74	\$ 642,88	\$ 459,66	\$ 644,17	\$ 460,58	\$ 553,25	\$ 461,50	\$ 739,14	\$ 554,91	\$ 370,31	\$ 648,69	\$ 556,58
Saldo	\$ 642,88	\$ 459,66	\$ 644,17	\$ 460,58	\$ 553,25	\$ 461,50	\$ 739,14	\$ 554,91	\$ 370,31	\$ 648,69	\$ 556,58	\$ 464,28

Fuente: Basado en los datos brindados por Dorys Romero propietaria de Almacén “El Resorte”, Abad (2021).

Presupuesto de ventas Llanta Maxxis 235-60-15												
2023	Enero	Febrero	Marzo	Abril	Mayo	Junio	Julio	Agosto	Septiembre	Octubre	Noviembre	Diciembre
Unidades a vender	7	5	7	5	6	5	8	6	3	7	6	5
Precio de venta	\$ 115,49	\$ 115,61	\$ 115,72	\$ 115,84	\$ 115,95	\$ 116,07	\$ 116,19	\$ 116,30	\$ 116,42	\$ 116,53	\$ 116,65	\$ 116,77
Venta en \$	\$ 808,44	\$ 578,03	\$ 810,05	\$ 579,19	\$ 695,72	\$ 580,35	\$ 929,48	\$ 697,81	\$ 349,25	\$ 815,74	\$ 699,91	\$ 583,84
Ventas a crédito	\$ 646,75	\$ 462,43	\$ 648,04	\$ 463,35	\$ 556,58	\$ 464,28	\$ 743,59	\$ 558,25	\$ 279,40	\$ 652,59	\$ 559,93	\$ 467,07
Ventas al contado	\$ 161,69	\$ 115,61	\$ 162,01	\$ 115,84	\$ 139,14	\$ 116,07	\$ 185,90	\$ 139,56	\$ 69,85	\$ 163,15	\$ 139,98	\$ 116,77
(+) Cobros	\$ 464,28	\$ 646,75	\$ 462,43	\$ 648,04	\$ 463,35	\$ 556,58	\$ 464,28	\$ 743,59	\$ 558,25	\$ 279,40	\$ 652,59	\$ 559,93
Ingreso por ventas	\$ 625,97	\$ 762,36	\$ 624,44	\$ 763,88	\$ 602,50	\$ 672,65	\$ 650,18	\$ 883,15	\$ 628,10	\$ 442,55	\$ 792,57	\$ 676,69

Fuente: Basado en los datos brindados por Dorys Romero propietaria de Almacén “El Resorte”, Abad (2021).

Auxiliar de ventas a crédito Llanta Maxxis 235-60-15												
2023	Enero	Febrero	Marzo	Abril	Mayo	Junio	Julio	Agosto	Septiembre	Octubre	Noviembre	Diciembre
Ventas a crédito	\$ 646,75	\$ 462,43	\$ 648,04	\$ 463,35	\$ 556,58	\$ 464,28	\$ 743,59	\$ 558,25	\$ 279,40	\$ 652,59	\$ 559,93	\$ 467,07
Cobros	\$ 464,28	\$ 646,75	\$ 462,43	\$ 648,04	\$ 463,35	\$ 556,58	\$ 464,28	\$ 743,59	\$ 558,25	\$ 279,40	\$ 652,59	\$ 559,93
Saldo	\$ 646,75	\$ 462,43	\$ 648,04	\$ 463,35	\$ 556,58	\$ 464,28	\$ 743,59	\$ 558,25	\$ 279,40	\$ 652,59	\$ 559,93	\$ 467,07

Fuente: Basado en los datos brindados por Dorys Romero propietaria de Almacén “El Resorte”, Abad (2021).

Presupuesto de ventas Llanta Maxxis 235-60-15

2024	Enero	Febrero	Marzo	Abril	Mayo	Junio	Julio	Agosto	Septiembre	Octubre	Noviembre	Diciembre
Unidades a vender	7	5	7	5	6	5	8	6	3	7	6	5
Precio de venta	\$ 116,19	\$ 116,30	\$ 116,42	\$ 116,53	\$ 116,65	\$ 116,77	\$ 116,88	\$ 117,00	\$ 117,12	\$ 117,24	\$ 117,35	\$ 117,47
Venta en \$	\$ 813,30	\$ 581,51	\$ 814,93	\$ 582,67	\$ 699,91	\$ 583,84	\$ 935,08	\$ 702,01	\$ 351,36	\$ 820,65	\$ 704,12	\$ 587,35
Ventas a crédito	\$ 650,64	\$ 465,21	\$ 651,94	\$ 466,14	\$ 559,93	\$ 467,07	\$ 748,06	\$ 561,61	\$ 281,08	\$ 656,52	\$ 563,29	\$ 469,88
Ventas al contado	\$ 162,66	\$ 116,30	\$ 162,99	\$ 116,53	\$ 139,98	\$ 116,77	\$ 187,02	\$ 140,40	\$ 70,27	\$ 164,13	\$ 140,82	\$ 117,47
(+) Cobros	\$ 464,28	\$ 650,64	\$ 465,21	\$ 651,94	\$ 466,14	\$ 559,93	\$ 467,07	\$ 748,06	\$ 561,61	\$ 281,08	\$ 656,52	\$ 563,29
Ingreso por ventas	\$ 626,94	\$ 766,94	\$ 628,19	\$ 768,48	\$ 606,12	\$ 676,69	\$ 654,09	\$ 888,46	\$ 631,88	\$ 445,21	\$ 797,34	\$ 680,76

Fuente: Basado en los datos brindados por Dorys Romero propietaria de Almacén “El Resorte”, Abad (2021).

Auxiliar de ventas a crédito Llanta Maxxis 235-60-15

2024	Enero	Febrero	Marzo	Abril	Mayo	Junio	Julio	Agosto	Septiembre	Octubre	Noviembre	Diciembre
Ventas a crédito	\$ 650,64	\$ 465,21	\$ 651,94	\$ 466,14	\$ 559,93	\$ 467,07	\$ 748,06	\$ 561,61	\$ 281,08	\$ 656,52	\$ 563,29	\$ 469,88
Cobros	\$ 464,28	\$ 650,64	\$ 465,21	\$ 651,94	\$ 466,14	\$ 559,93	\$ 467,07	\$ 748,06	\$ 561,61	\$ 281,08	\$ 656,52	\$ 563,29
Saldo	\$ 650,64	\$ 465,21	\$ 651,94	\$ 466,14	\$ 559,93	\$ 467,07	\$ 748,06	\$ 561,61	\$ 281,08	\$ 656,52	\$ 563,29	\$ 469,88

Fuente: Basado en los datos brindados por Dorys Romero propietaria de Almacén “El Resorte”, Abad (2021).

Presupuesto de ventas Llanta Maxxis 235-60-15

2025	Enero	Febrero	Marzo	Abril	Mayo	Junio	Julio	Agosto	Septiembre	Octubre	Noviembre	Diciembre
Unidades a vender	7	5	6	5	6	5	8	5	3	7	6	5
Precio de venta	\$ 116,88	\$ 117,00	\$ 117,12	\$ 117,24	\$ 117,35	\$ 117,47	\$ 117,59	\$ 117,71	\$ 117,82	\$ 117,94	\$ 118,06	\$ 118,18
Venta en \$	\$ 818,19	\$ 585,01	\$ 702,71	\$ 586,18	\$ 704,12	\$ 587,35	\$ 940,70	\$ 588,53	\$ 353,47	\$ 825,58	\$ 708,35	\$ 590,88
Ventas a crédito	\$ 654,55	\$ 468,01	\$ 562,17	\$ 468,94	\$ 563,29	\$ 469,88	\$ 752,56	\$ 470,82	\$ 282,77	\$ 660,47	\$ 566,68	\$ 472,71
Ventas al contado	\$ 163,64	\$ 117,00	\$ 140,54	\$ 117,24	\$ 140,82	\$ 117,47	\$ 188,14	\$ 117,71	\$ 70,69	\$ 165,12	\$ 141,67	\$ 118,18
(+) Cobros	\$ 469,88	\$ 654,55	\$ 468,01	\$ 562,17	\$ 468,94	\$ 563,29	\$ 469,88	\$ 752,56	\$ 470,82	\$ 282,77	\$ 660,47	\$ 566,68
Ingreso por ventas	\$ 633,52	\$ 771,55	\$ 608,55	\$ 679,40	\$ 609,77	\$ 680,76	\$ 658,02	\$ 870,27	\$ 541,51	\$ 447,89	\$ 802,14	\$ 684,86

Fuente: Basado en los datos brindados por Dorys Romero propietaria de Almacén “El Resorte”, Abad (2021).

Auxiliar de ventas a crédito Llanta Maxxis 235-60-15

2025	Enero	Febrero	Marzo	Abril	Mayo	Junio	Julio	Agosto	Septiembre	Octubre	Noviembre	Diciembre
Ventas a crédito	\$ 654,55	\$ 468,01	\$ 562,17	\$ 468,94	\$ 563,29	\$ 469,88	\$ 752,56	\$ 470,82	\$ 282,77	\$ 660,47	\$ 566,68	\$ 472,71
Cobros	\$ 469,88	\$ 654,55	\$ 468,01	\$ 562,17	\$ 468,94	\$ 563,29	\$ 469,88	\$ 752,56	\$ 470,82	\$ 282,77	\$ 660,47	\$ 566,68
Saldo	\$ 654,55	\$ 468,01	\$ 562,17	\$ 468,94	\$ 563,29	\$ 469,88	\$ 752,56	\$ 470,82	\$ 282,77	\$ 660,47	\$ 566,68	\$ 472,71

Fuente: Basado en los datos brindados por Dorys Romero propietaria de Almacén “El Resorte”, Abad (2021).

Presupuesto de ventas Llanta Maxxis 235-60-15							
2026	Enero	Febrero	Marzo	Abril	Mayo	Junio	
Unidades a vender	7	5	6	5	6	5	
Precio de venta	\$ 118,29	\$ 118,41	\$ 118,53	\$ 118,65	\$ 118,77	\$ 118,89	
Venta en \$	\$ 828,06	\$ 592,07	\$ 711,19	\$ 593,25	\$ 712,61	\$ 594,44	
Ventas a crédito	\$ 662,45	\$ 473,65	\$ 568,95	\$ 474,60	\$ 570,09	\$ 475,55	
Ventas al contado	\$ 165,61	\$ 118,41	\$ 142,24	\$ 118,65	\$ 142,52	\$ 118,89	
(+) Cobros	\$ 472,71	\$ 662,45	\$ 473,65	\$ 568,95	\$ 474,60	\$ 570,09	
Ingreso por ventas	\$ 638,32	\$ 780,86	\$ 615,89	\$ 687,60	\$ 617,12	\$ 688,98	

Fuente: Basado en los datos brindados por Dorys Romero propietaria de Almacén “El Resorte”, Abad (2021).

Auxiliar de ventas a crédito Llanta Maxxis 235-60-15						
2026	Julio	Agosto	Septiembre	Octubre	Noviembre	Diciembre
Ventas a crédito	\$ 662,45	\$ 473,65	\$ 568,95	\$ 474,60	\$ 570,09	\$ 475,55
Cobros	\$ 472,71	\$ 662,45	\$ 473,65	\$ 568,95	\$ 474,60	\$ 570,09
Saldo	\$ 662,45	\$ 473,65	\$ 568,95	\$ 474,60	\$ 570,09	\$ 475,55

Fuente: Basado en los datos brindados por Dorys Romero propietaria de Almacén “El Resorte”, Abad (2021).

Presupuesto de ventas Llanta Maxxis 235-75-15							
2021	Julio	Agosto	Septiembre	Octubre	Noviembre	Diciembre	
Unidades a vender	6	5	3	5	5	5	
Precio de venta	\$ 133,13	\$ 133,27	\$ 133,40	\$ 133,53	\$ 133,67	\$ 133,80	
Venta en \$	\$ 798,80	\$ 666,33	\$ 400,20	\$ 667,66	\$ 668,33	\$ 669,00	

Ventas a crédito	\$ 639,04	\$ 533,06	\$ 320,16	\$ 534,13	\$ 534,67	\$ 535,20
Ventas al contado	\$ 159,76	\$ 133,27	\$ 80,04	\$ 133,53	\$ 133,67	\$ 133,80
(+) Cobros	\$ 638,40	\$ 639,04	\$ 533,06	\$ 320,16	\$ 534,13	\$ 534,67
Ingreso por ventas	\$ 798,16	\$ 772,30	\$ 613,10	\$ 453,69	\$ 667,80	\$ 668,47

Fuente: Basado en los datos brindados por Dorys Romero propietaria de Almacén “El Resorte”, Abad (2021).

Auxiliar de ventas a crédito Llanta Maxxis 235-75-15						
2021	Julio	Agosto	Septiembre	Octubre	Noviembre	Diciembre
Ventas a crédito	\$ 639,04	\$ 533,06	\$ 320,16	\$ 534,13	\$ 534,67	\$ 535,20
Cobros	\$ 638,40	\$ 639,04	\$ 533,06	\$ 320,16	\$ 534,13	\$ 534,67
Saldo	\$ 639,04	\$ 533,06	\$ 320,16	\$ 534,13	\$ 534,67	\$ 535,20

Fuente: Basado en los datos brindados por Dorys Romero propietaria de Almacén “El Resorte”, Abad (2021).

Presupuesto de ventas Llanta Maxxis 235-75-15												
2022	Enero	Febrero	Marzo	Abril	Mayo	Junio	Julio	Agosto	Septiembre	Octubre	Noviembre	Diciembre
Unidades a vender	6	6	4	4	8	6	6	5	3	5	5	5
Precio de venta	\$ 133,93	\$ 134,07	\$ 134,20	\$ 134,34	\$ 134,47	\$ 134,60	\$ 134,74	\$ 134,87	\$ 135,01	\$ 135,14	\$ 135,28	\$ 135,41
Venta en \$	\$ 803,60	\$ 804,41	\$ 536,81	\$ 537,34	\$ 1.075,76	\$ 807,63	\$ 808,44	\$ 674,37	\$ 405,03	\$ 675,72	\$ 676,40	\$ 677,07
Ventas a crédito	\$ 642,88	\$ 643,53	\$ 429,45	\$ 429,88	\$ 860,61	\$ 646,10	\$ 646,75	\$ 539,50	\$ 324,02	\$ 540,58	\$ 541,12	\$ 541,66
Ventas al contado	\$ 160,72	\$ 160,88	\$ 107,36	\$ 107,47	\$ 215,15	\$ 161,53	\$ 161,69	\$ 134,87	\$ 81,01	\$ 135,14	\$ 135,28	\$ 135,41
(+) Cobros	\$ 535,20	\$ 642,88	\$ 643,53	\$ 429,45	\$ 429,88	\$ 860,61	\$ 646,10	\$ 646,75	\$ 539,50	\$ 324,02	\$ 540,58	\$ 541,12
Ingreso por ventas	\$ 695,92	\$ 803,76	\$ 750,89	\$ 536,91	\$ 645,03	\$ 1.022,14	\$ 807,79	\$ 781,62	\$ 620,50	\$ 459,17	\$ 675,86	\$ 676,53

Fuente: Basado en los datos brindados por Dorys Romero propietaria de Almacén “El Resorte”, Abad (2021).

Auxiliar de ventas a crédito Llanta Maxxis 235-75-15												
2022	Enero	Febrero	Marzo	Abril	Mayo	Junio	Julio	Agosto	Septiembre	Octubre	Noviembre	Diciembre
Ventas a crédito	\$ 642,88	\$ 643,53	\$ 429,45	\$ 429,88	\$ 860,61	\$ 646,10	\$ 646,75	\$ 539,50	\$ 324,02	\$ 540,58	\$ 541,12	\$ 541,66
Cobros	\$ 535,20	\$ 642,88	\$ 643,53	\$ 429,45	\$ 429,88	\$ 860,61	\$ 646,10	\$ 646,75	\$ 539,50	\$ 324,02	\$ 540,58	\$ 541,12
Saldo	\$ 642,88	\$ 643,53	\$ 429,45	\$ 429,88	\$ 860,61	\$ 646,10	\$ 646,75	\$ 539,50	\$ 324,02	\$ 540,58	\$ 541,12	\$ 541,66

Fuente: Basado en los datos brindados por Dorys Romero propietaria de Almacén “El Resorte”, Abad (2021).

Presupuesto de ventas Llanta Maxxis 235-75-15												
2023	Enero	Febrero	Marzo	Abril	Mayo	Junio	Julio	Agosto	Septiembre	Octubre	Noviembre	Diciembre
Unidades a vender	6	6	4	4	8	6	5	5	3	5	5	5
Precio de venta	\$ 134,74	\$ 134,87	\$ 135,01	\$ 135,14	\$ 135,28	\$ 135,41	\$ 135,55	\$ 135,69	\$ 135,82	\$ 135,96	\$ 136,09	\$ 136,23
Venta en \$	\$ 808,44	\$ 809,24	\$ 540,04	\$ 540,58	\$ 1.082,23	\$ 812,49	\$ 677,75	\$ 678,43	\$ 407,46	\$ 679,78	\$ 680,46	\$ 681,14
Ventas a crédito	\$ 646,75	\$ 647,40	\$ 432,03	\$ 432,46	\$ 865,79	\$ 649,99	\$ 542,20	\$ 542,74	\$ 325,97	\$ 543,83	\$ 544,37	\$ 544,92
Ventas al contado	\$ 161,69	\$ 161,85	\$ 108,01	\$ 108,12	\$ 216,45	\$ 162,50	\$ 135,55	\$ 135,69	\$ 81,49	\$ 135,96	\$ 136,09	\$ 136,23
(+) Cobros	\$ 541,66	\$ 646,75	\$ 647,40	\$ 432,03	\$ 432,46	\$ 865,79	\$ 649,99	\$ 542,20	\$ 542,74	\$ 325,97	\$ 543,83	\$ 544,37
Ingreso por ventas	\$ 703,35	\$ 808,60	\$ 755,40	\$ 540,14	\$ 648,91	\$ 1.028,28	\$ 785,54	\$ 677,88	\$ 624,23	\$ 461,93	\$ 679,92	\$ 680,60

Fuente: Basado en los datos brindados por Dorys Romero propietaria de Almacén “El Resorte”, Abad (2021).

Auxiliar de ventas a crédito Llanta Maxxis 235-75-15												
2023	Enero	Febrero	Marzo	Abril	Mayo	Junio	Julio	Agosto	Septiembre	Octubre	Noviembre	Diciembre
Ventas a crédito	\$ 646,75	\$ 647,40	\$ 432,03	\$ 432,46	\$ 865,79	\$ 649,99	\$ 542,20	\$ 542,74	\$ 325,97	\$ 543,83	\$ 544,37	\$ 544,92
Cobros	\$ 541,66	\$ 646,75	\$ 647,40	\$ 432,03	\$ 432,46	\$ 865,79	\$ 649,99	\$ 542,20	\$ 542,74	\$ 325,97	\$ 543,83	\$ 544,37
Saldo	\$ 646,75	\$ 647,40	\$ 432,03	\$ 432,46	\$ 865,79	\$ 649,99	\$ 542,20	\$ 542,74	\$ 325,97	\$ 543,83	\$ 544,37	\$ 544,92

Fuente: Basado en los datos brindados por Dorys Romero propietaria de Almacén “El Resorte”, Abad (2021).

Presupuesto de ventas Llanta Maxxis 235-75-15												
2024	Enero	Febrero	Marzo	Abril	Mayo	Junio	Julio	Agosto	Septiembre	Octubre	Noviembre	Diciembre
Unidades a vender	6	6	4	4	8	5	5	5	3	4	4	5
Precio de venta	\$ 135,55	\$ 135,69	\$ 135,82	\$ 135,96	\$ 136,09	\$ 136,23	\$ 136,37	\$ 136,50	\$ 136,64	\$ 136,77	\$ 136,91	\$ 137,05
Venta en \$	\$ 813,30	\$ 814,11	\$ 543,28	\$ 543,83	\$ 1.088,74	\$ 681,14	\$ 681,83	\$ 682,51	\$ 409,91	\$ 547,10	\$ 547,65	\$ 685,24
Ventas a crédito	\$ 650,64	\$ 651,29	\$ 434,63	\$ 435,06	\$ 870,99	\$ 544,92	\$ 545,46	\$ 546,01	\$ 327,93	\$ 437,68	\$ 438,12	\$ 548,19
Ventas al contado	\$ 162,66	\$ 162,82	\$ 108,66	\$ 108,77	\$ 217,75	\$ 136,23	\$ 136,37	\$ 136,50	\$ 81,98	\$ 109,42	\$ 109,53	\$ 137,05
(+) Cobros	\$ 649,99	\$ 650,64	\$ 651,29	\$ 434,63	\$ 435,06	\$ 870,99	\$ 544,92	\$ 545,46	\$ 546,01	\$ 327,93	\$ 437,68	\$ 438,12
Ingreso por ventas	\$ 812,65	\$ 813,46	\$ 759,95	\$ 543,39	\$ 652,81	\$ 1.007,22	\$ 681,28	\$ 681,96	\$ 627,99	\$ 437,35	\$ 547,21	\$ 575,17

Fuente: Basado en los datos brindados por Dorys Romero propietaria de Almacén “El Resorte”, Abad (2021).

Auxiliar de ventas a crédito Llanta Maxxis 235-75-15												
2024	Enero	Febrero	Marzo	Abril	Mayo	Junio	Julio	Agosto	Septiembre	Octubre	Noviembre	Diciembre
Ventas a crédito	\$ 650,64	\$ 651,29	\$ 434,63	\$ 435,06	\$ 870,99	\$ 544,92	\$ 545,46	\$ 546,01	\$ 327,93	\$ 437,68	\$ 438,12	\$ 548,19
Cobros	\$ 649,99	\$ 650,64	\$ 651,29	\$ 434,63	\$ 435,06	\$ 870,99	\$ 544,92	\$ 545,46	\$ 546,01	\$ 327,93	\$ 437,68	\$ 438,12
Saldo	\$ 650,64	\$ 651,29	\$ 434,63	\$ 435,06	\$ 870,99	\$ 544,92	\$ 545,46	\$ 546,01	\$ 327,93	\$ 437,68	\$ 438,12	\$ 548,19

Fuente: Basado en los datos brindados por Dorys Romero propietaria de Almacén “El Resorte”, Abad (2021).

Presupuesto de ventas Llanta Maxxis 235-75-15												
2025	Enero	Febrero	Marzo	Abril	Mayo	Junio	Julio	Agosto	Septiembre	Octubre	Noviembre	Diciembre
Unidades a vender	5	6	4	4	7	5	5	5	2	4	4	5
Precio de venta	\$ 136,37	\$ 136,50	\$ 136,64	\$ 136,77	\$ 136,91	\$ 137,05	\$ 137,19	\$ 137,32	\$ 137,46	\$ 137,60	\$ 137,74	\$ 137,87
Venta en \$	\$ 681,83	\$ 819,01	\$ 546,55	\$ 547,10	\$ 958,38	\$ 685,24	\$ 685,93	\$ 686,61	\$ 274,92	\$ 550,39	\$ 550,94	\$ 689,36
Ventas a crédito	\$ 545,46	\$ 655,21	\$ 437,24	\$ 437,68	\$ 766,70	\$ 548,19	\$ 548,74	\$ 549,29	\$ 219,94	\$ 440,31	\$ 440,75	\$ 551,49
Ventas al contado	\$ 136,37	\$ 163,80	\$ 109,31	\$ 109,42	\$ 191,68	\$ 137,05	\$ 137,19	\$ 137,32	\$ 54,98	\$ 110,08	\$ 110,19	\$ 137,87
(+) Cobros	\$ 548,19	\$ 545,46	\$ 655,21	\$ 437,24	\$ 437,68	\$ 766,70	\$ 548,19	\$ 548,74	\$ 549,29	\$ 219,94	\$ 440,31	\$ 440,75
Ingreso por ventas	\$ 684,56	\$ 709,26	\$ 764,52	\$ 546,66	\$ 629,36	\$ 903,75	\$ 685,38	\$ 686,06	\$ 604,27	\$ 330,01	\$ 550,50	\$ 578,62

Fuente: Basado en los datos brindados por Dorys Romero propietaria de Almacén “El Resorte”, Abad (2021).

Auxiliar de ventas a crédito Llanta Maxxis 235-75-15												
2025	Enero	Febrero	Marzo	Abril	Mayo	Junio	Julio	Agosto	Septiembre	Octubre	Noviembre	Diciembre
Ventas a crédito	\$ 545,46	\$ 655,21	\$ 437,24	\$ 437,68	\$ 766,70	\$ 548,19	\$ 548,74	\$ 549,29	\$ 219,94	\$ 440,31	\$ 440,75	\$ 551,49
Cobros	\$ 548,19	\$ 545,46	\$ 655,21	\$ 437,24	\$ 437,68	\$ 766,70	\$ 548,19	\$ 548,74	\$ 549,29	\$ 219,94	\$ 440,31	\$ 440,75
Saldo	\$ 545,46	\$ 655,21	\$ 437,24	\$ 437,68	\$ 766,70	\$ 548,19	\$ 548,74	\$ 549,29	\$ 219,94	\$ 440,31	\$ 440,75	\$ 551,49

Fuente: Basado en los datos brindados por Dorys Romero propietaria de Almacén “El Resorte”, Abad (2021).

Presupuesto de ventas Llanta Maxxis 235-75-15							
2026	Enero	Febrero	Marzo	Abril	Mayo	Junio	
Unidades a vender	5	6	4	4	7	5	

Precio de venta	\$ 138,01	\$ 138,15	\$ 138,29	\$ 138,43	\$ 138,56	\$ 138,70
Venta en \$	\$ 690,05	\$ 828,89	\$ 553,15	\$ 553,70	\$ 969,94	\$ 693,51
Ventas a crédito	\$ 552,04	\$ 663,11	\$ 442,52	\$ 442,96	\$ 775,96	\$ 554,81
Ventas al contado	\$ 138,01	\$ 165,78	\$ 110,63	\$ 110,74	\$ 193,99	\$ 138,70
(+) Cobros	\$ 551,49	\$ 552,04	\$ 663,11	\$ 442,52	\$ 442,96	\$ 775,96
Ingreso por ventas	\$ 689,50	\$ 717,82	\$ 773,74	\$ 553,26	\$ 636,95	\$ 914,66

Fuente: Basado en los datos brindados por Dorys Romero propietaria de Almacén “El Resorte”, Abad (2021).

Auxiliar de ventas a crédito Llanta Maxxis 235-75-15						
2026	Julio	Agosto	Septiembre	Octubre	Noviembre	Diciembre
Ventas a crédito	\$ 552,04	\$ 663,11	\$ 442,52	\$ 442,96	\$ 775,96	\$ 554,81
Cobros	\$ 551,49	\$ 552,04	\$ 663,11	\$ 442,52	\$ 442,96	\$ 775,96
Saldo	\$ 552,04	\$ 663,11	\$ 442,52	\$ 442,96	\$ 775,96	\$ 554,81

Fuente: Basado en los datos brindados por Dorys Romero propietaria de Almacén “El Resorte”, Abad (2021).

Presupuesto de ventas Llanta Maxxis 225-70-16						
2021	Julio	Agosto	Septiembre	Octubre	Noviembre	Diciembre
Unidades a vender	2	4	3	1	3	2
Precio de venta	\$ 97,10	\$ 97,19	\$ 97,29	\$ 97,39	\$ 97,49	\$ 97,58
Venta en \$	\$ 194,19	\$ 388,78	\$ 291,87	\$ 97,39	\$ 292,46	\$ 195,17
Ventas a crédito	\$ 155,36	\$ 311,02	\$ 233,50	\$ 77,91	\$ 233,97	\$ 156,13
Ventas al contado	\$ 38,84	\$ 77,76	\$ 58,37	\$ 19,48	\$ 58,49	\$ 39,03
(+) Cobros	\$ 77,60	\$ 155,36	\$ 311,02	\$ 233,50	\$ 77,91	\$ 233,97
Ingreso por ventas	\$ 116,44	\$ 233,11	\$ 369,40	\$ 252,98	\$ 136,40	\$ 273,00

Fuente: Basado en los datos brindados por Dorys Romero propietaria de Almacén “El Resorte”, Abad (2021).

Auxiliar de ventas a crédito Llanta Maxxis 225-70-16						
2021	Julio	Agosto	Septiembre	Octubre	Noviembre	Diciembre
Ventas a crédito	\$ 155,36	\$ 311,02	\$ 233,50	\$ 77,91	\$ 233,97	\$ 156,13
Cobros	\$ 77,60	\$ 155,36	\$ 311,02	\$ 233,50	\$ 77,91	\$ 233,97

Saldo	\$ 155,36	\$ 311,02	\$ 233,50	\$ 77,91	\$ 233,97	\$ 156,13
-------	-----------	-----------	-----------	----------	-----------	-----------

Fuente: Basado en los datos brindados por Dorys Romero propietaria de Almacén “El Resorte”, Abad (2021).

Presupuesto de ventas Llanta Maxxis 225-70-16												
2022	Enero	Febrero	Marzo	Abril	Mayo	Junio	Julio	Agosto	Septiembre	Octubre	Noviembre	Diciembre
Unidades a vender	3	3	3	3	3	1	2	4	3	1	3	2
Precio de venta	\$ 97,68	\$ 97,78	\$ 97,88	\$ 97,97	\$ 98,07	\$ 98,17	\$ 98,27	\$ 98,37	\$ 98,47	\$ 98,56	\$ 98,66	\$ 98,76
Venta en \$	\$ 293,04	\$ 293,34	\$ 293,63	\$ 293,92	\$ 294,22	\$ 98,17	\$ 196,54	\$ 393,47	\$ 295,40	\$ 98,56	\$ 295,99	\$ 197,52
Ventas a crédito	\$ 234,43	\$ 234,67	\$ 234,90	\$ 235,14	\$ 235,37	\$ 78,54	\$ 157,23	\$ 314,77	\$ 236,32	\$ 78,85	\$ 236,79	\$ 158,02
Ventas al contado	\$ 58,61	\$ 58,67	\$ 58,73	\$ 58,78	\$ 58,84	\$ 19,63	\$ 39,31	\$ 78,69	\$ 59,08	\$ 19,71	\$ 59,20	\$ 39,50
(+) Cobros	\$ 156,13	\$ 234,43	\$ 234,67	\$ 234,90	\$ 235,14	\$ 235,37	\$ 78,54	\$ 157,23	\$ 314,77	\$ 236,32	\$ 78,85	\$ 236,79
Ingreso por ventas	\$ 214,74	\$ 293,10	\$ 293,39	\$ 293,69	\$ 293,98	\$ 255,01	\$ 117,84	\$ 235,92	\$ 373,85	\$ 256,03	\$ 138,05	\$ 276,29

Fuente: Basado en los datos brindados por Dorys Romero propietaria de Almacén “El Resorte”, Abad (2021).

Auxiliar de ventas a crédito Llanta Maxxis 225-70-16												
2022	Enero	Febrero	Marzo	Abril	Mayo	Junio	Julio	Agosto	Septiembre	Octubre	Noviembre	Diciembre
Ventas a crédito	\$ 234,43	\$ 234,67	\$ 234,90	\$ 235,14	\$ 235,37	\$ 78,54	\$ 157,23	\$ 314,77	\$ 236,32	\$ 78,85	\$ 236,79	\$ 158,02
Cobros	\$ 156,13	\$ 234,43	\$ 234,67	\$ 234,90	\$ 235,14	\$ 235,37	\$ 78,54	\$ 157,23	\$ 314,77	\$ 236,32	\$ 78,85	\$ 236,79
Saldo	\$ 234,43	\$ 234,67	\$ 234,90	\$ 235,14	\$ 235,37	\$ 78,54	\$ 157,23	\$ 314,77	\$ 236,32	\$ 78,85	\$ 236,79	\$ 158,02

Fuente: Basado en los datos brindados por Dorys Romero propietaria de Almacén “El Resorte”, Abad (2021).

Presupuesto de ventas Llanta Maxxis 225-70-16												
2023	Enero	Febrero	Marzo	Abril	Mayo	Junio	Julio	Agosto	Septiembre	Octubre	Noviembre	Diciembre
Unidades a vender	3	3	3	3	3	1	2	4	4	1	3	2
Precio de venta	\$ 98,27	\$ 98,37	\$ 98,47	\$ 98,56	\$ 98,66	\$ 98,76	\$ 98,86	\$ 98,96	\$ 99,06	\$ 99,16	\$ 99,26	\$ 99,35
Venta en \$	\$ 294,81	\$ 295,10	\$ 295,40	\$ 295,69	\$ 295,99	\$ 98,76	\$ 197,72	\$ 395,83	\$ 396,23	\$ 99,16	\$ 297,77	\$ 198,71
Ventas a crédito	\$ 235,84	\$ 236,08	\$ 236,32	\$ 236,55	\$ 236,79	\$ 79,01	\$ 158,18	\$ 316,67	\$ 316,98	\$ 79,33	\$ 238,21	\$ 158,97
Ventas al contado	\$ 58,96	\$ 59,02	\$ 59,08	\$ 59,14	\$ 59,20	\$ 19,75	\$ 39,54	\$ 79,17	\$ 79,25	\$ 19,83	\$ 59,55	\$ 39,74

(+) Cobros	\$ 158,02	\$ 235,84	\$ 236,08	\$ 236,32	\$ 236,55	\$ 236,79	\$ 79,01	\$ 158,18	\$ 316,67	\$ 316,98	\$ 79,33	\$ 238,21
Ingreso por ventas	\$ 216,98	\$ 294,86	\$ 295,16	\$ 295,45	\$ 295,75	\$ 256,54	\$ 118,55	\$ 237,34	\$ 395,91	\$ 336,82	\$ 138,88	\$ 277,96

Fuente: Basado en los datos brindados por Dorys Romero propietaria de Almacén “El Resorte”, Abad (2021).

Auxiliar de ventas a crédito Llanta Maxxis 225-70-16												
2023	Enero	Febrero	Marzo	Abril	Mayo	Junio	Julio	Agosto	Septiembre	Octubre	Noviembre	Diciembre
Ventas a crédito	\$ 235,84	\$ 236,08	\$ 236,32	\$ 236,55	\$ 236,79	\$ 79,01	\$ 158,18	\$ 316,67	\$ 316,98	\$ 79,33	\$ 238,21	\$ 158,97
Cobros	\$ 158,02	\$ 235,84	\$ 236,08	\$ 236,32	\$ 236,55	\$ 236,79	\$ 79,01	\$ 158,18	\$ 316,67	\$ 316,98	\$ 79,33	\$ 238,21
Saldo	\$ 235,84	\$ 236,08	\$ 236,32	\$ 236,55	\$ 236,79	\$ 79,01	\$ 158,18	\$ 316,67	\$ 316,98	\$ 79,33	\$ 238,21	\$ 158,97

Fuente: Basado en los datos brindados por Dorys Romero propietaria de Almacén “El Resorte”, Abad (2021).

Presupuesto de ventas Llanta Maxxis 225-70-16												
2024	Enero	Febrero	Marzo	Abril	Mayo	Junio	Julio	Agosto	Septiembre	Octubre	Noviembre	Diciembre
Unidades a vender	3	3	3	3	3	1	2	4	4	1	3	2
Precio de venta	\$ 98,86	\$ 98,96	\$ 99,06	\$ 99,16	\$ 99,26	\$ 99,35	\$ 99,45	\$ 99,55	\$ 99,65	\$ 99,75	\$ 99,85	\$ 99,95
Venta en \$	\$ 296,58	\$ 296,88	\$ 297,17	\$ 297,47	\$ 297,77	\$ 99,35	\$ 198,91	\$ 398,22	\$ 398,61	\$ 99,75	\$ 299,56	\$ 199,91
Ventas a crédito	\$ 237,26	\$ 237,50	\$ 237,74	\$ 237,98	\$ 238,21	\$ 79,48	\$ 159,13	\$ 318,57	\$ 318,89	\$ 79,80	\$ 239,65	\$ 159,92
Ventas al contado	\$ 59,32	\$ 59,38	\$ 59,43	\$ 59,49	\$ 59,55	\$ 19,87	\$ 39,78	\$ 79,64	\$ 79,72	\$ 19,95	\$ 59,91	\$ 39,98
(+) Cobros	\$ 79,01	\$ 237,26	\$ 237,50	\$ 237,74	\$ 237,98	\$ 238,21	\$ 79,48	\$ 159,13	\$ 318,57	\$ 318,89	\$ 79,80	\$ 239,65
Ingreso por ventas	\$ 138,32	\$ 296,64	\$ 296,93	\$ 297,23	\$ 297,53	\$ 258,08	\$ 119,27	\$ 238,77	\$ 398,29	\$ 338,84	\$ 139,71	\$ 279,63

Fuente: Basado en los datos brindados por Dorys Romero propietaria de Almacén “El Resorte”, Abad (2021).

Auxiliar de ventas a crédito Llanta Maxxis 225-70-16												
2024	Enero	Febrero	Marzo	Abril	Mayo	Junio	Julio	Agosto	Septiembre	Octubre	Noviembre	Diciembre
Ventas a crédito	\$ 237,26	\$ 237,50	\$ 237,74	\$ 237,98	\$ 238,21	\$ 79,48	\$ 159,13	\$ 318,57	\$ 318,89	\$ 79,80	\$ 239,65	\$ 159,92
Cobros	\$ 79,01	\$ 237,26	\$ 237,50	\$ 237,74	\$ 237,98	\$ 238,21	\$ 79,48	\$ 159,13	\$ 318,57	\$ 318,89	\$ 79,80	\$ 239,65
Saldo	\$ 237,26	\$ 237,50	\$ 237,74	\$ 237,98	\$ 238,21	\$ 79,48	\$ 159,13	\$ 318,57	\$ 318,89	\$ 79,80	\$ 239,65	\$ 159,92

Fuente: Basado en los datos brindados por Dorys Romero propietaria de Almacén “El Resorte”, Abad (2021).

Presupuesto de ventas Llanta Maxxis 225-70-16

2025	Enero	Febrero	Marzo	Abril	Mayo	Junio	Julio	Agosto	Septiembre	Octubre	Noviembre	Diciembre
Unidades a vender	3	3	3	3	3	1	2	4	4	1	3	2
Precio de venta	\$ 99,45	\$ 99,55	\$ 99,65	\$ 99,75	\$ 99,85	\$ 99,95	\$ 100,05	\$ 100,15	\$ 100,25	\$ 100,35	\$ 100,45	\$ 100,55
Venta en \$	\$ 298,36	\$ 298,66	\$ 298,96	\$ 299,26	\$ 299,56	\$ 99,95	\$ 200,11	\$ 400,61	\$ 401,01	\$ 100,35	\$ 301,36	\$ 201,11
Ventas a crédito	\$ 238,69	\$ 238,93	\$ 239,17	\$ 239,41	\$ 239,65	\$ 79,96	\$ 160,08	\$ 320,49	\$ 320,81	\$ 80,28	\$ 241,09	\$ 160,89
Ventas al contado	\$ 59,67	\$ 59,73	\$ 59,79	\$ 59,85	\$ 59,91	\$ 19,99	\$ 40,02	\$ 80,12	\$ 80,20	\$ 20,07	\$ 60,27	\$ 40,22
(+) Cobros	\$ 159,92	\$ 238,69	\$ 238,93	\$ 239,17	\$ 239,41	\$ 239,65	\$ 79,96	\$ 160,08	\$ 320,49	\$ 320,81	\$ 80,28	\$ 241,09
Ingreso por ventas	\$ 219,60	\$ 298,42	\$ 298,72	\$ 299,02	\$ 299,32	\$ 259,64	\$ 119,98	\$ 240,21	\$ 400,69	\$ 340,88	\$ 140,55	\$ 281,31

Fuente: Basado en los datos brindados por Dorys Romero propietaria de Almacén “El Resorte”, Abad (2021).

Auxiliar de ventas a crédito Llanta Maxxis 225-70-16												
2025	Enero	Febrero	Marzo	Abril	Mayo	Junio	Julio	Agosto	Septiembre	Octubre	Noviembre	Diciembre
Ventas a crédito	\$ 238,69	\$ 238,93	\$ 239,17	\$ 239,41	\$ 239,65	\$ 79,96	\$ 160,08	\$ 320,49	\$ 320,81	\$ 80,28	\$ 241,09	\$ 160,89
Cobros	\$ 159,92	\$ 238,69	\$ 238,93	\$ 239,17	\$ 239,41	\$ 239,65	\$ 79,96	\$ 160,08	\$ 320,49	\$ 320,81	\$ 80,28	\$ 241,09
Saldo	\$ 238,69	\$ 238,93	\$ 239,17	\$ 239,41	\$ 239,65	\$ 79,96	\$ 160,08	\$ 320,49	\$ 320,81	\$ 80,28	\$ 241,09	\$ 160,89

Fuente: Basado en los datos brindados por Dorys Romero propietaria de Almacén “El Resorte”, Abad (2021).

Presupuesto de ventas Llanta Maxxis 225-70-16						
2026	Enero	Febrero	Marzo	Abril	Mayo	Junio
Unidades a vender	3	3	3	3	3	1
Precio de venta	\$ 100,65	\$ 100,76	\$ 100,86	\$ 100,96	\$ 101,06	\$ 101,16
Venta en \$	\$ 301,96	\$ 302,27	\$ 302,57	\$ 302,87	\$ 303,17	\$ 101,16
Ventas a crédito	\$ 241,57	\$ 241,81	\$ 242,05	\$ 242,30	\$ 242,54	\$ 80,93
Ventas al contado	\$ 60,39	\$ 60,45	\$ 60,51	\$ 60,57	\$ 60,63	\$ 20,23
(+) Cobros	\$ 160,89	\$ 241,57	\$ 241,81	\$ 242,05	\$ 242,30	\$ 242,54
Ingreso por ventas	\$ 221,28	\$ 302,02	\$ 302,33	\$ 302,63	\$ 302,93	\$ 262,77

Fuente: Basado en los datos brindados por Dorys Romero propietaria de Almacén “El Resorte”, Abad (2021).

Auxiliar de ventas a crédito Llanta Maxxis 225-70-16						
2026	Julio	Agosto	Septiembre	Octubre	Noviembre	Diciembre
Ventas a crédito	\$ 241,57	\$ 241,81	\$ 242,05	\$ 242,30	\$ 242,54	\$ 80,93
Cobros	\$ 160,89	\$ 241,57	\$ 241,81	\$ 242,05	\$ 242,30	\$ 242,54
Saldo	\$ 241,57	\$ 241,81	\$ 242,05	\$ 242,30	\$ 242,54	\$ 80,93

Fuente: Basado en los datos brindados por Dorys Romero propietaria de Almacén “El Resorte”, Abad (2021).

Presupuesto de ventas Llanta Maxxis 235-60-16						
2021	Julio	Agosto	Septiembre	Octubre	Noviembre	Diciembre
Unidades a vender	2	2	3	0	2	1
Precio de venta	\$ 95,10	\$ 95,19	\$ 95,29	\$ 95,38	\$ 95,48	\$ 95,57
Venta en \$	\$ 190,19	\$ 190,38	\$ 285,86	\$ -	\$ 190,95	\$ 95,57
Ventas a crédito	\$ 152,15	\$ 152,30	\$ 228,68	\$ -	\$ 152,76	\$ 76,46
Ventas al contado	\$ 38,04	\$ 38,08	\$ 57,17	\$ -	\$ 38,19	\$ 19,11
(+) Cobros	\$ 152,00	\$ 152,15	\$ 152,30	\$ 228,68	\$ -	\$ 152,76
Ingreso por ventas	\$ 190,04	\$ 190,23	\$ 209,48	\$ 228,68	\$ 38,19	\$ 171,88

Fuente: Basado en los datos brindados por Dorys Romero propietaria de Almacén “El Resorte”, Abad (2021).

Auxiliar de ventas a crédito Llanta Maxxis 235-60-16						
2021	Julio	Agosto	Septiembre	Octubre	Noviembre	Diciembre
Ventas a crédito	\$ 152,15	\$ 152,30	\$ 228,68	\$ -	\$ 152,76	\$ 76,46
Cobros	\$ 152,00	\$ 152,15	\$ 152,30	\$ 228,68	\$ -	\$ 152,76
Saldo	\$ 152,15	\$ 152,30	\$ 228,68	\$ -	\$ 152,76	\$ 76,46

Fuente: Basado en los datos brindados por Dorys Romero propietaria de Almacén “El Resorte”, Abad (2021).

Presupuesto de ventas Llanta Maxxis 235-60-16												
2022	Enero	Febrero	Marzo	Abril	Mayo	Junio	Julio	Agosto	Septiembre	Octubre	Noviembre	Diciembre
Unidades a vender	3	1	2	4	2	2	2	2	3	0	2	1
Precio de venta	\$ 95,67	\$ 95,76	\$ 95,86	\$ 95,95	\$ 96,05	\$ 96,15	\$ 96,24	\$ 96,34	\$ 96,44	\$ 96,53	\$ 96,63	\$ 96,72
Venta en \$	\$ 287,00	\$ 95,76	\$ 191,72	\$ 383,82	\$ 192,10	\$ 192,29	\$ 192,48	\$ 192,68	\$ 289,31	\$ -	\$ 193,26	\$ 96,72

Ventas a crédito	\$ 229,60	\$ 76,61	\$ 153,37	\$ 307,05	\$ 153,68	\$ 153,83	\$ 153,99	\$ 154,14	\$ 231,44	\$ -	\$ 154,60	\$ 77,38
Ventas al contado	\$ 57,40	\$ 19,15	\$ 38,34	\$ 76,76	\$ 38,42	\$ 38,46	\$ 38,50	\$ 38,54	\$ 57,86	\$ -	\$ 38,65	\$ 19,34
(+) Cobros	\$ 76,46	\$ 229,60	\$ 76,61	\$ 153,37	\$ 307,05	\$ 153,68	\$ 153,83	\$ 153,99	\$ 154,14	\$ 231,44	\$ -	\$ 154,60
Ingreso por ventas	\$ 133,86	\$ 248,75	\$ 114,95	\$ 230,14	\$ 345,47	\$ 192,14	\$ 192,33	\$ 192,52	\$ 212,00	\$ 231,44	\$ 38,65	\$ 173,95

Fuente: Basado en los datos brindados por Dorys Romero propietaria de Almacén “El Resorte”, Abad (2021).

Auxiliar de ventas a crédito Llanta Maxxis 235-60-16												
2022	Enero	Febrero	Marzo	Abril	Mayo	Junio	Julio	Agosto	Septiembre	Octubre	Noviembre	Diciembre
Ventas a crédito	\$ 229,60	\$ 76,61	\$ 153,37	\$ 307,05	\$ 153,68	\$ 153,83	\$ 153,99	\$ 154,14	\$ 231,44	\$ -	\$ 154,60	\$ 77,38
Cobros	\$ 76,46	\$ 229,60	\$ 76,61	\$ 153,37	\$ 307,05	\$ 153,68	\$ 153,83	\$ 153,99	\$ 154,14	\$ 231,44	\$ -	\$ 154,60
Saldo	\$ 229,60	\$ 76,61	\$ 153,37	\$ 307,05	\$ 153,68	\$ 153,83	\$ 153,99	\$ 154,14	\$ 231,44	\$ -	\$ 154,60	\$ 77,38

Fuente: Basado en los datos brindados por Dorys Romero propietaria de Almacén “El Resorte”, Abad (2021).

Presupuesto de ventas Llanta Maxxis 235-60-16												
2023	Enero	Febrero	Marzo	Abril	Mayo	Junio	Julio	Agosto	Septiembre	Octubre	Noviembre	Diciembre
Unidades a vender	3	1	2	4	2	2	2	2	3	0	2	1
Precio de venta	\$ 96,24	\$ 96,34	\$ 96,44	\$ 96,53	\$ 96,63	\$ 96,72	\$ 96,82	\$ 96,92	\$ 97,02	\$ 97,11	\$ 97,21	\$ 97,31
Venta en \$	\$ 288,73	\$ 96,34	\$ 192,87	\$ 386,13	\$ 193,26	\$ 193,45	\$ 193,64	\$ 193,84	\$ 291,05	\$ -	\$ 194,42	\$ 97,31
Ventas a crédito	\$ 230,98	\$ 77,07	\$ 154,30	\$ 308,90	\$ 154,60	\$ 154,76	\$ 154,91	\$ 155,07	\$ 232,84	\$ -	\$ 155,53	\$ 77,85
Ventas al contado	\$ 57,75	\$ 19,27	\$ 38,57	\$ 77,23	\$ 38,65	\$ 38,69	\$ 38,73	\$ 38,77	\$ 58,21	\$ -	\$ 38,88	\$ 19,46
(+) Cobros	\$ 77,38	\$ 230,98	\$ 77,07	\$ 154,30	\$ 308,90	\$ 154,60	\$ 154,76	\$ 154,91	\$ 155,07	\$ 232,84	\$ -	\$ 155,53
Ingreso por ventas	\$ 135,13	\$ 250,25	\$ 115,64	\$ 231,52	\$ 347,55	\$ 193,29	\$ 193,49	\$ 193,68	\$ 213,28	\$ 232,84	\$ 38,88	\$ 175,00

Fuente: Basado en los datos brindados por Dorys Romero propietaria de Almacén “El Resorte”, Abad (2021).

Auxiliar de ventas a crédito Llanta Maxxis 235-60-16												
2023	Enero	Febrero	Marzo	Abril	Mayo	Junio	Julio	Agosto	Septiembre	Octubre	Noviembre	Diciembre
Ventas a crédito	\$ 230,98	\$ 77,07	\$ 154,30	\$ 308,90	\$ 154,60	\$ 154,76	\$ 154,91	\$ 155,07	\$ 232,84	\$ -	\$ 155,53	\$ 77,85
Cobros	\$ 77,38	\$ 230,98	\$ 77,07	\$ 154,30	\$ 308,90	\$ 154,60	\$ 154,76	\$ 154,91	\$ 155,07	\$ 232,84	\$ -	\$ 155,53

Saldo	\$ 230,98	\$ 77,07	\$ 154,30	\$ 308,90	\$ 154,60	\$ 154,76	\$ 154,91	\$ 155,07	\$ 232,84	\$ -	\$ 155,53	\$ 77,85
-------	-----------	----------	-----------	-----------	-----------	-----------	-----------	-----------	-----------	------	-----------	----------

Fuente: Basado en los datos brindados por Dorys Romero propietaria de Almacén “El Resorte”, Abad (2021).

Presupuesto de ventas Llanta Maxxis 235-60-16												
2024	Enero	Febrero	Marzo	Abril	Mayo	Junio	Julio	Agosto	Septiembre	Octubre	Noviembre	Diciembre
Unidades a vender	3	1	2	3	2	2	2	2	3	0	2	1
Precio de venta	\$ 96,82	\$ 96,92	\$ 97,02	\$ 97,11	\$ 97,21	\$ 97,31	\$ 97,40	\$ 97,50	\$ 97,60	\$ 97,70	\$ 97,79	\$ 97,89
Venta en \$	\$ 290,46	\$ 96,92	\$ 194,03	\$ 291,34	\$ 194,42	\$ 194,61	\$ 194,81	\$ 195,00	\$ 292,80	\$ -	\$ 195,59	\$ 97,89
Ventas a crédito	\$ 232,37	\$ 77,53	\$ 155,22	\$ 233,07	\$ 155,53	\$ 155,69	\$ 155,85	\$ 156,00	\$ 234,24	\$ -	\$ 156,47	\$ 78,31
Ventas al contado	\$ 58,09	\$ 19,38	\$ 38,81	\$ 58,27	\$ 38,88	\$ 38,92	\$ 38,96	\$ 39,00	\$ 58,56	\$ -	\$ 39,12	\$ 19,58
(+) Cobros	\$ 154,76	\$ 232,37	\$ 77,53	\$ 155,22	\$ 233,07	\$ 155,53	\$ 155,69	\$ 155,85	\$ 156,00	\$ 234,24	\$ -	\$ 156,47
Ingreso por ventas	\$ 212,85	\$ 251,75	\$ 116,34	\$ 213,49	\$ 271,95	\$ 194,46	\$ 194,65	\$ 194,85	\$ 214,56	\$ 234,24	\$ 39,12	\$ 176,05

Fuente: Basado en los datos brindados por Dorys Romero propietaria de Almacén “El Resorte”, Abad (2021).

Auxiliar de ventas a crédito Llanta Maxxis 235-60-16												
2024	Enero	Febrero	Marzo	Abril	Mayo	Junio	Julio	Agosto	Septiembre	Octubre	Noviembre	Diciembre
Ventas a crédito	\$ 232,37	\$ 77,53	\$ 155,22	\$ 233,07	\$ 155,53	\$ 155,69	\$ 155,85	\$ 156,00	\$ 234,24	\$ -	\$ 156,47	\$ 78,31
Cobros	\$ 154,76	\$ 232,37	\$ 77,53	\$ 155,22	\$ 233,07	\$ 155,53	\$ 155,69	\$ 155,85	\$ 156,00	\$ 234,24	\$ -	\$ 156,47
Saldo	\$ 232,37	\$ 77,53	\$ 155,22	\$ 233,07	\$ 155,53	\$ 155,69	\$ 155,85	\$ 156,00	\$ 234,24	\$ -	\$ 156,47	\$ 78,31

Fuente: Basado en los datos brindados por Dorys Romero propietaria de Almacén “El Resorte”, Abad (2021).

Presupuesto de ventas Llanta Maxxis 235-60-16												
2025	Enero	Febrero	Marzo	Abril	Mayo	Junio	Julio	Agosto	Septiembre	Octubre	Noviembre	Diciembre
Unidades a vender	3	1	2	3	2	2	1	2	3	0	2	1
Precio de venta	\$ 97,40	\$ 97,50	\$ 97,60	\$ 97,70	\$ 97,79	\$ 97,89	\$ 97,99	\$ 98,09	\$ 98,19	\$ 98,28	\$ 98,38	\$ 98,48
Venta en \$	\$ 292,21	\$ 97,50	\$ 195,20	\$ 293,09	\$ 195,59	\$ 195,78	\$ 97,99	\$ 196,18	\$ 294,56	\$ -	\$ 196,76	\$ 98,48
Ventas a crédito	\$ 233,77	\$ 78,00	\$ 156,16	\$ 234,47	\$ 156,47	\$ 156,63	\$ 78,39	\$ 156,94	\$ 235,65	\$ -	\$ 157,41	\$ 78,78
Ventas al contado	\$ 58,44	\$ 19,50	\$ 39,04	\$ 58,62	\$ 39,12	\$ 39,16	\$ 19,60	\$ 39,24	\$ 58,91	\$ -	\$ 39,35	\$ 19,70
(+) Cobros	\$ 78,31	\$ 233,77	\$ 78,00	\$ 156,16	\$ 234,47	\$ 156,47	\$ 156,63	\$ 78,39	\$ 156,94	\$ 235,65	\$ -	\$ 157,41
Ingreso por ventas	\$ 136,76	\$ 253,27	\$ 117,04	\$ 214,78	\$ 273,59	\$ 195,63	\$ 176,22	\$ 117,63	\$ 215,85	\$ 235,65	\$ 39,35	\$ 177,11

Fuente: Basado en los datos brindados por Dorys Romero propietaria de Almacén “El Resorte”, Abad (2021).

Auxiliar de ventas a crédito Llanta Maxxis 235-60-16												
2025	Enero	Febrero	Marzo	Abril	Mayo	Junio	Julio	Agosto	Septiembre	Octubre	Noviembre	Diciembre
Ventas a crédito	\$ 233,77	\$ 78,00	\$ 156,16	\$ 234,47	\$ 156,47	\$ 156,63	\$ 78,39	\$ 156,94	\$ 235,65	\$ -	\$ 157,41	\$ 78,78
Cobros	\$ 78,31	\$ 233,77	\$ 78,00	\$ 156,16	\$ 234,47	\$ 156,47	\$ 156,63	\$ 78,39	\$ 156,94	\$ 235,65	\$ -	\$ 157,41
Saldo	\$ 233,77	\$ 78,00	\$ 156,16	\$ 234,47	\$ 156,47	\$ 156,63	\$ 78,39	\$ 156,94	\$ 235,65	\$ -	\$ 157,41	\$ 78,78

Fuente: Basado en los datos brindados por Dorys Romero propietaria de Almacén “El Resorte”, Abad (2021).

Presupuesto de ventas Llanta Maxxis 235-60-16							
2026	Enero	Febrero	Marzo	Abril	Mayo	Junio	
Unidades a vender	2	1	2	3	2	2	
Precio de venta	\$ 98,58	\$ 98,68	\$ 98,78	\$ 98,88	\$ 98,97	\$ 99,07	
Venta en \$	\$ 197,16	\$ 98,68	\$ 197,55	\$ 296,63	\$ 197,95	\$ 198,15	
Ventas a crédito	\$ 157,73	\$ 78,94	\$ 158,04	\$ 237,30	\$ 158,36	\$ 158,52	
Ventas al contado	\$ 39,43	\$ 19,74	\$ 39,51	\$ 59,33	\$ 39,59	\$ 39,63	
(+) Cobros	\$ 78,78	\$ 157,73	\$ 78,94	\$ 158,04	\$ 237,30	\$ 158,36	
Ingreso por ventas	\$ 118,22	\$ 177,46	\$ 118,45	\$ 217,37	\$ 276,89	\$ 197,99	

Fuente: Basado en los datos brindados por Dorys Romero propietaria de Almacén “El Resorte”, Abad (2021).

Auxiliar de ventas a crédito Llanta Maxxis 235-60-16						
2026	Julio	Agosto	Septiembre	Octubre	Noviembre	Diciembre
Ventas a crédito	\$ 157,73	\$ 78,94	\$ 158,04	\$ 237,30	\$ 158,36	\$ 158,52
Cobros	\$ 78,78	\$ 157,73	\$ 78,94	\$ 158,04	\$ 237,30	\$ 158,36
Saldo	\$ 157,73	\$ 78,94	\$ 158,04	\$ 237,30	\$ 158,36	\$ 158,52

Fuente: Basado en los datos brindados por Dorys Romero propietaria de Almacén “El Resorte”, Abad (2021).

Presupuesto de ventas Llanta Maxxis 245-70-16						
2021	Julio	Agosto	Septiembre	Octubre	Noviembre	Diciembre

	3	2	3	2	2	3
Unidades a vender						
Precio de venta	\$ 120,12	\$ 120,24	\$ 120,36	\$ 120,48	\$ 120,60	\$ 120,72
Venta en \$	\$ 360,36	\$ 240,48	\$ 361,08	\$ 240,96	\$ 241,20	\$ 362,17
Ventas a crédito	\$ 288,29	\$ 192,38	\$ 288,86	\$ 192,77	\$ 192,96	\$ 289,73
Ventas al contado	\$ 72,07	\$ 48,10	\$ 72,22	\$ 48,19	\$ 48,24	\$ 72,43
(+) Cobros	\$ 384,00	\$ 288,29	\$ 192,38	\$ 288,86	\$ 192,77	\$ 192,96
Ingreso por ventas	\$ 456,07	\$ 336,38	\$ 264,60	\$ 337,06	\$ 241,01	\$ 265,40

Fuente: Basado en los datos brindados por Dorys Romero propietaria de Almacén “El Resorte”, Abad (2021).

Auxiliar de ventas a crédito Llanta Maxxis 245-70-16						
2021	Julio	Agosto	Septiembre	Octubre	Noviembre	Diciembre
Ventas a crédito	\$ 288,29	\$ 192,38	\$ 288,86	\$ 192,77	\$ 192,96	\$ 289,73
Cobros	\$ 384,00	\$ 288,29	\$ 192,38	\$ 288,86	\$ 192,77	\$ 192,96
Saldo	\$ 288,29	\$ 192,38	\$ 288,86	\$ 192,77	\$ 192,96	\$ 289,73

Fuente: Basado en los datos brindados por Dorys Romero propietaria de Almacén “El Resorte”, Abad (2021).

Presupuesto de ventas Llanta Maxxis 245-70-16												
2022	Enero	Febrero	Marzo	Abril	Mayo	Junio	Julio	Agosto	Septiembre	Octubre	Noviembre	Diciembre
Unidades a vender	2	3	2	1	3	4	3	2	3	2	2	3
Precio de venta	\$ 120,84	\$ 120,96	\$ 121,08	\$ 121,21	\$ 121,33	\$ 121,45	\$ 121,57	\$ 121,69	\$ 121,81	\$ 121,93	\$ 122,06	\$ 122,18
Venta en \$	\$ 241,69	\$ 362,89	\$ 242,17	\$ 121,21	\$ 363,98	\$ 485,79	\$ 364,71	\$ 243,38	\$ 365,44	\$ 243,87	\$ 244,11	\$ 366,54
Ventas a crédito	\$ 193,35	\$ 290,31	\$ 193,73	\$ 96,96	\$ 291,18	\$ 388,63	\$ 291,77	\$ 194,71	\$ 292,35	\$ 195,10	\$ 195,29	\$ 293,23
Ventas al contado	\$ 48,34	\$ 72,58	\$ 48,43	\$ 24,24	\$ 72,80	\$ 97,16	\$ 72,94	\$ 48,68	\$ 73,09	\$ 48,77	\$ 48,82	\$ 73,31
(+) Cobros	\$ 289,73	\$ 193,35	\$ 290,31	\$ 193,73	\$ 96,96	\$ 291,18	\$ 388,63	\$ 291,77	\$ 194,71	\$ 292,35	\$ 195,10	\$ 195,29
Ingreso por ventas	\$ 338,07	\$ 265,93	\$ 338,75	\$ 217,98	\$ 169,76	\$ 388,34	\$ 461,58	\$ 340,44	\$ 267,79	\$ 341,12	\$ 243,92	\$ 268,60

Fuente: Basado en los datos brindados por Dorys Romero propietaria de Almacén “El Resorte”, Abad (2021).

Auxiliar de ventas a crédito Llanta Maxxis 245-70-16												
2022	Enero	Febrero	Marzo	Abril	Mayo	Junio	Julio	Agosto	Septiembre	Octubre	Noviembre	Diciembre
Ventas a crédito	\$ 193,35	\$ 290,31	\$ 193,73	\$ 96,96	\$ 291,18	\$ 388,63	\$ 291,77	\$ 194,71	\$ 292,35	\$ 195,10	\$ 195,29	\$ 293,23

Cobros	\$ 289,73	\$ 193,35	\$ 290,31	\$ 193,73	\$ 96,96	\$ 291,18	\$ 388,63	\$ 291,77	\$ 194,71	\$ 292,35	\$ 195,10	\$ 195,29
Saldo	\$ 193,35	\$ 290,31	\$ 193,73	\$ 96,96	\$ 291,18	\$ 388,63	\$ 291,77	\$ 194,71	\$ 292,35	\$ 195,10	\$ 195,29	\$ 293,23

Fuente: Basado en los datos brindados por Dorys Romero propietaria de Almacén “El Resorte”, Abad (2021).

Presupuesto de ventas Llanta Maxxis 245-70-16												
2023	Enero	Febrero	Marzo	Abril	Mayo	Junio	Julio	Agosto	Septiembre	Octubre	Noviembre	Diciembre
Unidades a vender	2	3	2	1	2	3	2	2	2	1	1	3
Precio de venta	\$ 121,57	\$ 121,69	\$ 121,81	\$ 121,93	\$ 122,06	\$ 122,18	\$ 122,30	\$ 122,42	\$ 122,55	\$ 122,67	\$ 122,79	\$ 122,91
Venta en \$	\$ 243,14	\$ 365,07	\$ 243,63	\$ 121,93	\$ 244,11	\$ 366,54	\$ 244,60	\$ 244,85	\$ 245,09	\$ 122,67	\$ 122,79	\$ 368,74
Ventas a crédito	\$ 194,51	\$ 292,06	\$ 194,90	\$ 97,55	\$ 195,29	\$ 293,23	\$ 195,68	\$ 195,88	\$ 196,07	\$ 98,13	\$ 98,23	\$ 294,99
Ventas al contado	\$ 48,63	\$ 73,01	\$ 48,73	\$ 24,39	\$ 48,82	\$ 73,31	\$ 48,92	\$ 48,97	\$ 49,02	\$ 24,53	\$ 24,56	\$ 73,75
(+) Cobros	\$ 293,23	\$ 194,51	\$ 292,06	\$ 194,90	\$ 97,55	\$ 195,29	\$ 293,23	\$ 195,68	\$ 195,88	\$ 196,07	\$ 98,13	\$ 98,23
Ingreso por ventas	\$ 341,86	\$ 267,53	\$ 340,78	\$ 219,29	\$ 146,37	\$ 268,60	\$ 342,15	\$ 244,65	\$ 244,89	\$ 220,61	\$ 122,69	\$ 171,98

Fuente: Basado en los datos brindados por Dorys Romero propietaria de Almacén “El Resorte”, Abad (2021).

Auxiliar de ventas a crédito Llanta Maxxis 245-70-16												
2023	Enero	Febrero	Marzo	Abril	Mayo	Junio	Julio	Agosto	Septiembre	Octubre	Noviembre	Diciembre
Ventas a crédito	\$ 194,51	\$ 292,06	\$ 194,90	\$ 97,55	\$ 195,29	\$ 293,23	\$ 195,68	\$ 195,88	\$ 196,07	\$ 98,13	\$ 98,23	\$ 294,99
Cobros	\$ 293,23	\$ 194,51	\$ 292,06	\$ 194,90	\$ 97,55	\$ 195,29	\$ 293,23	\$ 195,68	\$ 195,88	\$ 196,07	\$ 98,13	\$ 98,23
Saldo	\$ 194,51	\$ 292,06	\$ 194,90	\$ 97,55	\$ 195,29	\$ 293,23	\$ 195,68	\$ 195,88	\$ 196,07	\$ 98,13	\$ 98,23	\$ 294,99

Fuente: Basado en los datos brindados por Dorys Romero propietaria de Almacén “El Resorte”, Abad (2021).

Presupuesto de ventas Llanta Maxxis 245-70-16												
2024	Enero	Febrero	Marzo	Abril	Mayo	Junio	Julio	Agosto	Septiembre	Octubre	Noviembre	Diciembre
Unidades a vender	2	2	2	1	2	3	2	2	2	1	1	3
Precio de venta	\$ 122,30	\$ 122,42	\$ 122,55	\$ 122,67	\$ 122,79	\$ 122,91	\$ 123,04	\$ 123,16	\$ 123,28	\$ 123,41	\$ 123,53	\$ 123,65
Venta en \$	\$ 244,60	\$ 244,85	\$ 245,09	\$ 122,67	\$ 245,58	\$ 368,74	\$ 246,07	\$ 246,32	\$ 246,56	\$ 123,41	\$ 123,53	\$ 370,96
Ventas a crédito	\$ 195,68	\$ 195,88	\$ 196,07	\$ 98,13	\$ 196,46	\$ 294,99	\$ 196,86	\$ 197,05	\$ 197,25	\$ 98,72	\$ 98,82	\$ 296,77
Ventas al contado	\$ 48,92	\$ 48,97	\$ 49,02	\$ 24,53	\$ 49,12	\$ 73,75	\$ 49,21	\$ 49,26	\$ 49,31	\$ 24,68	\$ 24,71	\$ 74,19

(+) Cobros	\$ 293,23	\$ 195,68	\$ 195,88	\$ 196,07	\$ 98,13	\$ 196,46	\$ 294,99	\$ 196,86	\$ 197,05	\$ 197,25	\$ 98,72	\$ 98,82
Ingreso por ventas	\$ 342,15	\$ 244,65	\$ 244,89	\$ 220,61	\$ 147,25	\$ 270,21	\$ 344,21	\$ 246,12	\$ 246,37	\$ 221,93	\$ 123,43	\$ 173,01

Fuente: Basado en los datos brindados por Dorys Romero propietaria de Almacén “El Resorte”, Abad (2021).

Auxiliar de ventas a crédito Llanta Maxxis 245-70-16												
2024	Enero	Febrero	Marzo	Abril	Mayo	Junio	Julio	Agosto	Septiembre	Octubre	Noviembre	Diciembre
Ventas a crédito	\$ 195,68	\$ 195,88	\$ 196,07	\$ 98,13	\$ 196,46	\$ 294,99	\$ 196,86	\$ 197,05	\$ 197,25	\$ 98,72	\$ 98,82	\$ 296,77
Cobros	\$ 293,23	\$ 195,68	\$ 195,88	\$ 196,07	\$ 98,13	\$ 196,46	\$ 294,99	\$ 196,86	\$ 197,05	\$ 197,25	\$ 98,72	\$ 98,82
Saldo	\$ 195,68	\$ 195,88	\$ 196,07	\$ 98,13	\$ 196,46	\$ 294,99	\$ 196,86	\$ 197,05	\$ 197,25	\$ 98,72	\$ 98,82	\$ 296,77

Fuente: Basado en los datos brindados por Dorys Romero propietaria de Almacén “El Resorte”, Abad (2021).

Presupuesto de ventas Llanta Maxxis 245-70-16												
2025	Enero	Febrero	Marzo	Abril	Mayo	Junio	Julio	Agosto	Septiembre	Octubre	Noviembre	Diciembre
Unidades a vender	2	2	2	1	2	3	2	2	2	1	1	2
Precio de venta	\$ 123,04	\$ 123,16	\$ 123,28	\$ 123,41	\$ 123,53	\$ 123,65	\$ 123,78	\$ 123,90	\$ 124,02	\$ 124,15	\$ 124,27	\$ 124,40
Venta en \$	\$ 246,07	\$ 246,32	\$ 246,56	\$ 123,41	\$ 247,06	\$ 370,96	\$ 247,55	\$ 247,80	\$ 248,05	\$ 124,15	\$ 124,27	\$ 248,79
Ventas a crédito	\$ 196,86	\$ 197,05	\$ 197,25	\$ 98,72	\$ 197,65	\$ 296,77	\$ 198,04	\$ 198,24	\$ 198,44	\$ 99,32	\$ 99,42	\$ 199,03
Ventas al contado	\$ 49,21	\$ 49,26	\$ 49,31	\$ 24,68	\$ 49,41	\$ 74,19	\$ 49,51	\$ 49,56	\$ 49,61	\$ 24,83	\$ 24,85	\$ 49,76
(+) Cobros	\$ 296,77	\$ 196,86	\$ 197,05	\$ 197,25	\$ 98,72	\$ 197,65	\$ 296,77	\$ 198,04	\$ 198,24	\$ 198,44	\$ 99,32	\$ 99,42
Ingreso por ventas	\$ 345,98	\$ 246,12	\$ 246,37	\$ 221,93	\$ 148,14	\$ 271,84	\$ 346,28	\$ 247,60	\$ 247,85	\$ 223,27	\$ 124,17	\$ 149,18

Fuente: Basado en los datos brindados por Dorys Romero propietaria de Almacén “El Resorte”, Abad (2021).

Auxiliar de ventas a crédito Llanta Maxxis 245-70-16												
2025	Enero	Febrero	Marzo	Abril	Mayo	Junio	Julio	Agosto	Septiembre	Octubre	Noviembre	Diciembre
Ventas a crédito	\$ 196,86	\$ 197,05	\$ 197,25	\$ 98,72	\$ 197,65	\$ 296,77	\$ 198,04	\$ 198,24	\$ 198,44	\$ 99,32	\$ 99,42	\$ 199,03
Cobros	\$ 296,77	\$ 196,86	\$ 197,05	\$ 197,25	\$ 98,72	\$ 197,65	\$ 296,77	\$ 198,04	\$ 198,24	\$ 198,44	\$ 99,32	\$ 99,42
Saldo	\$ 196,86	\$ 197,05	\$ 197,25	\$ 98,72	\$ 197,65	\$ 296,77	\$ 198,04	\$ 198,24	\$ 198,44	\$ 99,32	\$ 99,42	\$ 199,03

Fuente: Basado en los datos brindados por Dorys Romero propietaria de Almacén “El Resorte”, Abad (2021).

Presupuesto de ventas Llanta Maxxis 245-70-16						
2026	Enero	Febrero	Marzo	Abril	Mayo	Junio
Unidades a vender	1	2	1	1	2	2
Precio de venta	\$ 124,52	\$ 124,65	\$ 124,77	\$ 124,89	\$ 125,02	\$ 125,14
Venta en \$	\$ 124,52	\$ 249,29	\$ 124,77	\$ 124,89	\$ 250,04	\$ 250,29
Ventas a crédito	\$ 99,62	\$ 199,43	\$ 99,82	\$ 99,92	\$ 200,03	\$ 200,23
Ventas al contado	\$ 24,90	\$ 49,86	\$ 24,95	\$ 24,98	\$ 50,01	\$ 50,06
(+) Cobros	\$ 199,03	\$ 99,62	\$ 199,43	\$ 99,82	\$ 99,92	\$ 200,03
Ingreso por ventas	\$ 223,94	\$ 149,47	\$ 224,39	\$ 124,79	\$ 149,92	\$ 250,09

Fuente: Basado en los datos brindados por Dorys Romero propietaria de Almacén “El Resorte”, Abad (2021).

Auxiliar de ventas a crédito Llanta Maxxis 245-70-16						
2026	Julio	Agosto	Septiembre	Octubre	Noviembre	Diciembre
Ventas a crédito	\$ 99,62	\$ 199,43	\$ 99,82	\$ 99,92	\$ 200,03	\$ 200,23
Cobros	\$ 199,03	\$ 99,62	\$ 199,43	\$ 99,82	\$ 99,92	\$ 200,03
Saldo	\$ 99,62	\$ 199,43	\$ 99,82	\$ 99,92	\$ 200,03	\$ 200,23

Fuente: Basado en los datos brindados por Dorys Romero propietaria de Almacén “El Resorte”, Abad (2021).

Presupuesto de ventas Llanta Maxxis 245-75-16						
2021	Julio	Agosto	Septiembre	Octubre	Noviembre	Diciembre
Unidades a vender	5	3	4	3	4	3
Precio de venta	\$ 135,14	\$ 135,27	\$ 135,41	\$ 135,54	\$ 135,68	\$ 135,81
Venta en \$	\$ 675,68	\$ 405,81	\$ 541,62	\$ 406,62	\$ 542,71	\$ 407,44
Ventas a crédito	\$ 540,54	\$ 324,65	\$ 433,30	\$ 325,30	\$ 434,16	\$ 325,95
Ventas al contado	\$ 135,14	\$ 81,16	\$ 108,32	\$ 81,32	\$ 108,54	\$ 81,49
(+) Cobros	\$ 324,00	\$ 540,54	\$ 324,65	\$ 433,30	\$ 325,30	\$ 434,16
Ingreso por ventas	\$ 459,14	\$ 621,70	\$ 432,97	\$ 514,62	\$ 433,84	\$ 515,65

Fuente: Basado en los datos brindados por Dorys Romero propietaria de Almacén “El Resorte”, Abad (2021).

Auxiliar de ventas a crédito Llanta Maxxis 245-75-16						
--	--	--	--	--	--	--

2021	Julio	Agosto	Septiembre	Octubre	Noviembre	Diciembre
Ventas a crédito	\$ 540,54	\$ 324,65	\$ 433,30	\$ 325,30	\$ 434,16	\$ 325,95
Cobros	\$ 324,00	\$ 540,54	\$ 324,65	\$ 433,30	\$ 325,30	\$ 434,16
Saldo	\$ 540,54	\$ 324,65	\$ 433,30	\$ 325,30	\$ 434,16	\$ 325,95

Fuente: Basado en los datos brindados por Dorys Romero propietaria de Almacén “El Resorte”, Abad (2021).

Presupuesto de ventas Llanta Maxxis 245-75-16												
2022	Enero	Febrero	Marzo	Abril	Mayo	Junio	Julio	Agosto	Septiembre	Octubre	Noviembre	Diciembre
Unidades a vender	4	2	4	3	4	3	4	3	3	3	3	3
Precio de venta	\$ 135,95	\$ 136,08	\$ 136,22	\$ 136,36	\$ 136,49	\$ 136,63	\$ 136,77	\$ 136,90	\$ 137,04	\$ 137,18	\$ 137,31	\$ 137,45
Venta en \$	\$ 543,79	\$ 272,17	\$ 544,88	\$ 409,07	\$ 545,97	\$ 409,89	\$ 547,06	\$ 410,71	\$ 411,12	\$ 411,53	\$ 411,94	\$ 412,35
Ventas a crédito	\$ 435,03	\$ 217,73	\$ 435,90	\$ 327,25	\$ 436,78	\$ 327,91	\$ 437,65	\$ 328,57	\$ 328,89	\$ 329,22	\$ 329,55	\$ 329,88
Ventas al contado	\$ 108,76	\$ 54,43	\$ 108,98	\$ 81,81	\$ 109,19	\$ 81,98	\$ 109,41	\$ 82,14	\$ 82,22	\$ 82,31	\$ 82,39	\$ 82,47
(+) Cobros	\$ 325,95	\$ 435,03	\$ 217,73	\$ 435,90	\$ 327,25	\$ 436,78	\$ 327,91	\$ 437,65	\$ 328,57	\$ 328,89	\$ 329,22	\$ 329,55
Ingreso por ventas	\$ 434,71	\$ 489,47	\$ 326,71	\$ 517,72	\$ 436,45	\$ 518,75	\$ 437,32	\$ 519,79	\$ 410,79	\$ 411,20	\$ 411,61	\$ 412,02

Fuente: Basado en los datos brindados por Dorys Romero propietaria de Almacén “El Resorte”, Abad (2021).

Auxiliar de ventas a crédito Llanta Maxxis 245-75-16												
2022	Enero	Febrero	Marzo	Abril	Mayo	Junio	Julio	Agosto	Septiembre	Octubre	Noviembre	Diciembre
Ventas a crédito	\$ 435,03	\$ 217,73	\$ 435,90	\$ 327,25	\$ 436,78	\$ 327,91	\$ 437,65	\$ 328,57	\$ 328,89	\$ 329,22	\$ 329,55	\$ 329,88
Cobros	\$ 325,95	\$ 435,03	\$ 217,73	\$ 435,90	\$ 327,25	\$ 436,78	\$ 327,91	\$ 437,65	\$ 328,57	\$ 328,89	\$ 329,22	\$ 329,55
Saldo	\$ 435,03	\$ 217,73	\$ 435,90	\$ 327,25	\$ 436,78	\$ 327,91	\$ 437,65	\$ 328,57	\$ 328,89	\$ 329,22	\$ 329,55	\$ 329,88

Fuente: Basado en los datos brindados por Dorys Romero propietaria de Almacén “El Resorte”, Abad (2021).

Presupuesto de ventas Llanta Maxxis 245-75-16												
2023	Enero	Febrero	Marzo	Abril	Mayo	Junio	Julio	Agosto	Septiembre	Octubre	Noviembre	Diciembre
Unidades a vender	4	2	3	3	4	3	4	3	3	3	3	3
Precio de venta	\$ 136,77	\$ 136,90	\$ 137,04	\$ 137,18	\$ 137,31	\$ 137,45	\$ 137,59	\$ 137,73	\$ 137,86	\$ 138,00	\$ 138,14	\$ 138,28

Venta en \$	\$ 547,06	\$ 273,80	\$ 411,12	\$ 411,53	\$ 549,25	\$ 412,35	\$ 550,35	\$ 413,18	\$ 413,59	\$ 414,00	\$ 414,42	\$ 414,83
Ventas a crédito	\$ 437,65	\$ 219,04	\$ 328,89	\$ 329,22	\$ 439,40	\$ 329,88	\$ 440,28	\$ 330,54	\$ 330,87	\$ 331,20	\$ 331,53	\$ 331,87
Ventas al contado	\$ 109,41	\$ 54,76	\$ 82,22	\$ 82,31	\$ 109,85	\$ 82,47	\$ 110,07	\$ 82,64	\$ 82,72	\$ 82,80	\$ 82,88	\$ 82,97
(+) Cobros	\$ 329,88	\$ 437,65	\$ 219,04	\$ 328,89	\$ 329,22	\$ 439,40	\$ 329,88	\$ 440,28	\$ 330,54	\$ 330,87	\$ 331,20	\$ 331,53
Ingreso por ventas	\$ 439,29	\$ 492,41	\$ 301,27	\$ 411,20	\$ 439,07	\$ 521,87	\$ 439,95	\$ 522,92	\$ 413,26	\$ 413,67	\$ 414,09	\$ 414,50

Fuente: Basado en los datos brindados por Dorys Romero propietaria de Almacén “El Resorte”, Abad (2021).

Auxiliar de ventas a crédito Llanta Maxxis 245-75-16												
2023	Enero	Febrero	Marzo	Abril	Mayo	Junio	Julio	Agosto	Septiembre	Octubre	Noviembre	Diciembre
Ventas a crédito	\$ 437,65	\$ 219,04	\$ 328,89	\$ 329,22	\$ 439,40	\$ 329,88	\$ 440,28	\$ 330,54	\$ 330,87	\$ 331,20	\$ 331,53	\$ 331,87
Cobros	\$ 329,88	\$ 437,65	\$ 219,04	\$ 328,89	\$ 329,22	\$ 439,40	\$ 329,88	\$ 440,28	\$ 330,54	\$ 330,87	\$ 331,20	\$ 331,53
Saldo	\$ 437,65	\$ 219,04	\$ 328,89	\$ 329,22	\$ 439,40	\$ 329,88	\$ 440,28	\$ 330,54	\$ 330,87	\$ 331,20	\$ 331,53	\$ 331,87

Fuente: Basado en los datos brindados por Dorys Romero propietaria de Almacén “El Resorte”, Abad (2021).

Presupuesto de ventas Llanta Maxxis 245-75-16												
2024	Enero	Febrero	Marzo	Abril	Mayo	Junio	Julio	Agosto	Septiembre	Octubre	Noviembre	Diciembre
Unidades a vender	4	2	3	3	3	3	4	3	3	3	3	3
Precio de venta	\$ 137,59	\$ 137,73	\$ 137,86	\$ 138,00	\$ 138,14	\$ 138,28	\$ 138,42	\$ 138,55	\$ 138,69	\$ 138,83	\$ 138,97	\$ 139,11
Venta en \$	\$ 550,35	\$ 275,45	\$ 413,59	\$ 414,00	\$ 414,42	\$ 414,83	\$ 553,66	\$ 415,66	\$ 416,08	\$ 416,49	\$ 416,91	\$ 417,33
Ventas a crédito	\$ 440,28	\$ 220,36	\$ 330,87	\$ 331,20	\$ 331,53	\$ 331,87	\$ 442,93	\$ 332,53	\$ 332,86	\$ 333,20	\$ 333,53	\$ 333,86
Ventas al contado	\$ 110,07	\$ 55,09	\$ 82,72	\$ 82,80	\$ 82,88	\$ 82,97	\$ 110,73	\$ 83,13	\$ 83,22	\$ 83,30	\$ 83,38	\$ 83,47
(+) Cobros	\$ 329,88	\$ 440,28	\$ 220,36	\$ 330,87	\$ 331,20	\$ 331,53	\$ 331,87	\$ 442,93	\$ 332,53	\$ 332,86	\$ 333,20	\$ 333,53
Ingreso por ventas	\$ 439,95	\$ 495,37	\$ 303,08	\$ 413,67	\$ 414,09	\$ 414,50	\$ 442,60	\$ 526,06	\$ 415,75	\$ 416,16	\$ 416,58	\$ 416,99

Fuente: Basado en los datos brindados por Dorys Romero propietaria de Almacén “El Resorte”, Abad (2021).

Auxiliar de ventas a crédito Llanta Maxxis 245-75-16												
2024	Enero	Febrero	Marzo	Abril	Mayo	Junio	Julio	Agosto	Septiembre	Octubre	Noviembre	Diciembre
Ventas a crédito	\$ 440,28	\$ 220,36	\$ 330,87	\$ 331,20	\$ 331,53	\$ 331,87	\$ 442,93	\$ 332,53	\$ 332,86	\$ 333,20	\$ 333,53	\$ 333,86

Cobros	\$ 329,88	\$ 440,28	\$ 220,36	\$ 330,87	\$ 331,20	\$ 331,53	\$ 331,87	\$ 442,93	\$ 332,53	\$ 332,86	\$ 333,20	\$ 333,53
Saldo	\$ 440,28	\$ 220,36	\$ 330,87	\$ 331,20	\$ 331,53	\$ 331,87	\$ 442,93	\$ 332,53	\$ 332,86	\$ 333,20	\$ 333,53	\$ 333,86

Fuente: Basado en los datos brindados por Dorys Romero propietaria de Almacén “El Resorte”, Abad (2021).

Presupuesto de ventas Llanta Maxxis 245-75-16												
2025	Enero	Febrero	Marzo	Abril	Mayo	Junio	Julio	Agosto	Septiembre	Octubre	Noviembre	Diciembre
Unidades a vender	3	2	3	3	3	2	4	2	3	2	3	3
Precio de venta	\$ 138,42	\$ 138,55	\$ 138,69	\$ 138,83	\$ 138,97	\$ 139,11	\$ 139,25	\$ 139,39	\$ 139,53	\$ 139,67	\$ 139,81	\$ 139,95
Venta en \$	\$ 415,25	\$ 277,11	\$ 416,08	\$ 416,49	\$ 416,91	\$ 278,22	\$ 556,99	\$ 278,78	\$ 418,58	\$ 279,33	\$ 419,42	\$ 419,84
Ventas a crédito	\$ 332,20	\$ 221,69	\$ 332,86	\$ 333,20	\$ 333,53	\$ 222,57	\$ 445,59	\$ 223,02	\$ 334,86	\$ 223,47	\$ 335,53	\$ 335,87
Ventas al contado	\$ 83,05	\$ 55,42	\$ 83,22	\$ 83,30	\$ 83,38	\$ 55,64	\$ 111,40	\$ 55,76	\$ 83,72	\$ 55,87	\$ 83,88	\$ 83,97
(+) Cobros	\$ 333,86	\$ 332,20	\$ 221,69	\$ 332,86	\$ 333,20	\$ 333,53	\$ 222,57	\$ 445,59	\$ 223,02	\$ 334,86	\$ 223,47	\$ 335,53
Ingreso por ventas	\$ 416,91	\$ 387,62	\$ 304,90	\$ 416,16	\$ 416,58	\$ 389,17	\$ 333,97	\$ 501,35	\$ 306,74	\$ 390,73	\$ 307,35	\$ 419,50

Fuente: Basado en los datos brindados por Dorys Romero propietaria de Almacén “El Resorte”, Abad (2021).

Auxiliar de ventas a crédito Llanta Maxxis 245-75-16												
2025	Enero	Febrero	Marzo	Abril	Mayo	Junio	Julio	Agosto	Septiembre	Octubre	Noviembre	Diciembre
Ventas a crédito	\$ 332,20	\$ 221,69	\$ 332,86	\$ 333,20	\$ 333,53	\$ 222,57	\$ 445,59	\$ 223,02	\$ 334,86	\$ 223,47	\$ 335,53	\$ 335,87
Cobros	\$ 333,86	\$ 332,20	\$ 221,69	\$ 332,86	\$ 333,20	\$ 333,53	\$ 222,57	\$ 445,59	\$ 223,02	\$ 334,86	\$ 223,47	\$ 335,53
Saldo	\$ 332,20	\$ 221,69	\$ 332,86	\$ 333,20	\$ 333,53	\$ 222,57	\$ 445,59	\$ 223,02	\$ 334,86	\$ 223,47	\$ 335,53	\$ 335,87

Fuente: Basado en los datos brindados por Dorys Romero propietaria de Almacén “El Resorte”, Abad (2021).

Presupuesto de ventas Llanta Maxxis 245-75-16						
2026	Enero	Febrero	Marzo	Abril	Mayo	Junio
Unidades a vender	3	2	3	2	3	2
Precio de venta	\$ 140,09	\$ 140,23	\$ 140,37	\$ 140,51	\$ 140,65	\$ 140,79
Venta en \$	\$ 420,26	\$ 280,45	\$ 421,10	\$ 281,01	\$ 421,94	\$ 281,58
Ventas a crédito	\$ 336,21	\$ 224,36	\$ 336,88	\$ 224,81	\$ 337,55	\$ 225,26

Ventas al contado	\$ 84,05	\$ 56,09	\$ 84,22	\$ 56,20	\$ 84,39	\$ 56,32
(+) Cobros	\$ 335,87	\$ 336,21	\$ 224,36	\$ 336,88	\$ 224,81	\$ 337,55
Ingreso por ventas	\$ 419,92	\$ 392,30	\$ 308,58	\$ 393,08	\$ 309,20	\$ 393,87

Fuente: Basado en los datos brindados por Dorys Romero propietaria de Almacén “El Resorte”, Abad (2021).

Auxiliar de ventas a crédito Llanta Maxxis 245-75-16						
2026	Julio	Agosto	Septiembre	Octubre	Noviembre	Diciembre
Ventas a crédito	\$ 336,21	\$ 224,36	\$ 336,88	\$ 224,81	\$ 337,55	\$ 225,26
Cobros	\$ 335,87	\$ 336,21	\$ 224,36	\$ 336,88	\$ 224,81	\$ 337,55
Saldo	\$ 336,21	\$ 224,36	\$ 336,88	\$ 224,81	\$ 337,55	\$ 225,26

Fuente: Basado en los datos brindados por Dorys Romero propietaria de Almacén “El Resorte”, Abad (2021).

Presupuesto de ventas Llanta Maxxis 255-70-16						
2021	Julio	Agosto	Septiembre	Octubre	Noviembre	Diciembre
Unidades a vender	4	5	3	5	3	4
Precio de venta	\$ 150,15	\$ 150,30	\$ 150,45	\$ 150,60	\$ 150,75	\$ 150,90
Venta en \$	\$ 600,60	\$ 751,50	\$ 451,35	\$ 753,00	\$ 452,25	\$ 603,61
Ventas a crédito	\$ 480,48	\$ 601,20	\$ 361,08	\$ 602,40	\$ 361,80	\$ 482,89
Ventas al contado	\$ 120,12	\$ 150,30	\$ 90,27	\$ 150,60	\$ 90,45	\$ 120,72
(+) Cobros	\$ 480,00	\$ 480,48	\$ 601,20	\$ 361,08	\$ 602,40	\$ 361,80
Ingreso por ventas	\$ 600,12	\$ 630,78	\$ 691,47	\$ 511,68	\$ 692,85	\$ 482,53

Fuente: Basado en los datos brindados por Dorys Romero propietaria de Almacén “El Resorte”, Abad (2021).

Auxiliar de ventas a crédito Llanta Maxxis 255-70-16						
2021	Julio	Agosto	Septiembre	Octubre	Noviembre	Diciembre
Ventas a crédito	\$ 480,48	\$ 601,20	\$ 361,08	\$ 602,40	\$ 361,80	\$ 482,89
Cobros	\$ 480,00	\$ 480,48	\$ 601,20	\$ 361,08	\$ 602,40	\$ 361,80
Saldo	\$ 480,48	\$ 601,20	\$ 361,08	\$ 602,40	\$ 361,80	\$ 482,89

Fuente: Basado en los datos brindados por Dorys Romero propietaria de Almacén “El Resorte”, Abad (2021).

Presupuesto de ventas Llanta Maxxis 255-70-16												
2022	Enero	Febrero	Marzo	Abril	Mayo	Junio	Julio	Agosto	Septiembre	Octubre	Noviembre	Diciembre
Unidades a vender	3	3	4	3	3	4	4	5	4	5	3	4
Precio de venta	\$ 151,05	\$ 151,20	\$ 151,36	\$ 151,51	\$ 151,66	\$ 151,81	\$ 151,96	\$ 152,11	\$ 152,27	\$ 152,42	\$ 152,57	\$ 152,72
Venta en \$	\$ 453,16	\$ 453,61	\$ 605,42	\$ 454,52	\$ 454,97	\$ 607,24	\$ 607,85	\$ 760,57	\$ 609,06	\$ 762,09	\$ 457,71	\$ 610,89
Ventas a crédito	\$ 362,53	\$ 362,89	\$ 484,34	\$ 363,62	\$ 363,98	\$ 485,79	\$ 486,28	\$ 608,45	\$ 487,25	\$ 609,67	\$ 366,17	\$ 488,71
Ventas al contado	\$ 90,63	\$ 90,72	\$ 121,08	\$ 90,90	\$ 90,99	\$ 121,45	\$ 121,57	\$ 152,11	\$ 121,81	\$ 152,42	\$ 91,54	\$ 122,18
(+) Cobros	\$ 482,89	\$ 362,53	\$ 362,89	\$ 484,34	\$ 363,62	\$ 363,98	\$ 485,79	\$ 486,28	\$ 608,45	\$ 487,25	\$ 609,67	\$ 366,17
Ingreso por ventas	\$ 573,52	\$ 453,25	\$ 483,97	\$ 575,24	\$ 454,61	\$ 485,43	\$ 607,36	\$ 638,39	\$ 730,27	\$ 639,67	\$ 701,21	\$ 488,35

Fuente: Basado en los datos brindados por Dorys Romero propietaria de Almacén “El Resorte”, Abad (2021).

Auxiliar de ventas a crédito Llanta Maxxis 255-70-16												
2022	Enero	Febrero	Marzo	Abril	Mayo	Junio	Julio	Agosto	Septiembre	Octubre	Noviembre	Diciembre
Ventas a crédito	\$ 362,53	\$ 362,89	\$ 484,34	\$ 363,62	\$ 363,98	\$ 485,79	\$ 486,28	\$ 608,45	\$ 487,25	\$ 609,67	\$ 366,17	\$ 488,71
Cobros	\$ 482,89	\$ 362,53	\$ 362,89	\$ 484,34	\$ 363,62	\$ 363,98	\$ 485,79	\$ 486,28	\$ 608,45	\$ 487,25	\$ 609,67	\$ 366,17
Saldo	\$ 362,53	\$ 362,89	\$ 484,34	\$ 363,62	\$ 363,98	\$ 485,79	\$ 486,28	\$ 608,45	\$ 487,25	\$ 609,67	\$ 366,17	\$ 488,71

Fuente: Basado en los datos brindados por Dorys Romero propietaria de Almacén “El Resorte”, Abad (2021).

Presupuesto de ventas Llanta Maxxis 255-70-16												
2023	Enero	Febrero	Marzo	Abril	Mayo	Junio	Julio	Agosto	Septiembre	Octubre	Noviembre	Diciembre
Unidades a vender	3	3	4	3	3	4	4	5	4	5	3	4
Precio de venta	\$ 151,96	\$ 152,11	\$ 152,27	\$ 152,42	\$ 152,57	\$ 152,72	\$ 152,88	\$ 153,03	\$ 153,18	\$ 153,33	\$ 153,49	\$ 153,64
Venta en \$	\$ 455,89	\$ 456,34	\$ 609,06	\$ 457,25	\$ 457,71	\$ 610,89	\$ 611,50	\$ 765,14	\$ 612,73	\$ 766,67	\$ 460,46	\$ 614,57
Ventas a crédito	\$ 364,71	\$ 365,07	\$ 487,25	\$ 365,80	\$ 366,17	\$ 488,71	\$ 489,20	\$ 612,11	\$ 490,18	\$ 613,34	\$ 368,37	\$ 491,65
Ventas al contado	\$ 91,18	\$ 91,27	\$ 121,81	\$ 91,45	\$ 91,54	\$ 122,18	\$ 122,30	\$ 153,03	\$ 122,55	\$ 153,33	\$ 92,09	\$ 122,91
(+) Cobros	\$ 488,71	\$ 364,71	\$ 365,07	\$ 487,25	\$ 365,80	\$ 366,17	\$ 488,71	\$ 489,20	\$ 612,11	\$ 490,18	\$ 613,34	\$ 368,37
Ingreso por ventas	\$ 579,89	\$ 455,98	\$ 486,89	\$ 578,70	\$ 457,35	\$ 488,35	\$ 611,01	\$ 642,23	\$ 734,66	\$ 643,52	\$ 705,43	\$ 491,29

Fuente: Basado en los datos brindados por Dorys Romero propietaria de Almacén “El Resorte”, Abad (2021).

Auxiliar de ventas a crédito Llanta Maxxis 255-70-16												
2023	Enero	Febrero	Marzo	Abril	Mayo	Junio	Julio	Agosto	Septiembre	Octubre	Noviembre	Diciembre
Ventas a crédito	\$ 364,71	\$ 365,07	\$ 487,25	\$ 365,80	\$ 366,17	\$ 488,71	\$ 489,20	\$ 612,11	\$ 490,18	\$ 613,34	\$ 368,37	\$ 491,65
Cobros	\$ 488,71	\$ 364,71	\$ 365,07	\$ 487,25	\$ 365,80	\$ 366,17	\$ 488,71	\$ 489,20	\$ 612,11	\$ 490,18	\$ 613,34	\$ 368,37
Saldo	\$ 364,71	\$ 365,07	\$ 487,25	\$ 365,80	\$ 366,17	\$ 488,71	\$ 489,20	\$ 612,11	\$ 490,18	\$ 613,34	\$ 368,37	\$ 491,65

Fuente: Basado en los datos brindados por Dorys Romero propietaria de Almacén “El Resorte”, Abad (2021).

Presupuesto de ventas Llanta Maxxis 255-70-16												
2024	Enero	Febrero	Marzo	Abril	Mayo	Junio	Julio	Agosto	Septiembre	Octubre	Noviembre	Diciembre
Unidades a vender	3	4	4	3	3	4	5	6	4	5	3	4
Precio de venta	\$ 152,88	\$ 153,03	\$ 153,18	\$ 153,33	\$ 153,49	\$ 153,64	\$ 153,80	\$ 153,95	\$ 154,10	\$ 154,26	\$ 154,41	\$ 154,57
Venta en \$	\$ 458,63	\$ 612,11	\$ 612,73	\$ 460,00	\$ 460,46	\$ 614,57	\$ 768,98	\$ 923,69	\$ 616,41	\$ 771,29	\$ 463,23	\$ 618,26
Ventas a crédito	\$ 366,90	\$ 489,69	\$ 490,18	\$ 368,00	\$ 368,37	\$ 491,65	\$ 615,18	\$ 738,96	\$ 493,13	\$ 617,03	\$ 370,59	\$ 494,61
Ventas al contado	\$ 91,73	\$ 122,42	\$ 122,55	\$ 92,00	\$ 92,09	\$ 122,91	\$ 153,80	\$ 184,74	\$ 123,28	\$ 154,26	\$ 92,65	\$ 123,65
(+) Cobros	\$ 488,71	\$ 366,90	\$ 489,69	\$ 490,18	\$ 368,00	\$ 368,37	\$ 491,65	\$ 615,18	\$ 738,96	\$ 493,13	\$ 617,03	\$ 370,59
Ingreso por ventas	\$ 580,44	\$ 489,32	\$ 612,24	\$ 582,18	\$ 460,10	\$ 491,29	\$ 645,45	\$ 799,92	\$ 862,24	\$ 647,39	\$ 709,68	\$ 494,24

Fuente: Basado en los datos brindados por Dorys Romero propietaria de Almacén “El Resorte”, Abad (2021).

Auxiliar de ventas a crédito Llanta Maxxis 255-70-16												
2024	Enero	Febrero	Marzo	Abril	Mayo	Junio	Julio	Agosto	Septiembre	Octubre	Noviembre	Diciembre
Ventas a crédito	\$ 366,90	\$ 489,69	\$ 490,18	\$ 368,00	\$ 368,37	\$ 491,65	\$ 615,18	\$ 738,96	\$ 493,13	\$ 617,03	\$ 370,59	\$ 494,61
Cobros	\$ 488,71	\$ 366,90	\$ 489,69	\$ 490,18	\$ 368,00	\$ 368,37	\$ 491,65	\$ 615,18	\$ 738,96	\$ 493,13	\$ 617,03	\$ 370,59
Saldo	\$ 366,90	\$ 489,69	\$ 490,18	\$ 368,00	\$ 368,37	\$ 491,65	\$ 615,18	\$ 738,96	\$ 493,13	\$ 617,03	\$ 370,59	\$ 494,61

Fuente: Basado en los datos brindados por Dorys Romero propietaria de Almacén “El Resorte”, Abad (2021).

Presupuesto de ventas Llanta Maxxis 255-70-16												
2025	Enero	Febrero	Marzo	Abril	Mayo	Junio	Julio	Agosto	Septiembre	Octubre	Noviembre	Diciembre
Unidades a vender	3	4	4	3	4	5	5	6	4	6	3	5
Precio de venta	\$ 153,80	\$ 153,95	\$ 154,10	\$ 154,26	\$ 154,41	\$ 154,57	\$ 154,72	\$ 154,88	\$ 155,03	\$ 155,19	\$ 155,34	\$ 155,50
Venta en \$	\$ 461,39	\$ 615,80	\$ 616,41	\$ 462,77	\$ 617,65	\$ 772,83	\$ 773,60	\$ 929,25	\$ 620,12	\$ 931,11	\$ 466,02	\$ 777,48

Ventas a crédito	\$ 369,11	\$ 492,64	\$ 493,13	\$ 370,22	\$ 494,12	\$ 618,26	\$ 618,88	\$ 743,40	\$ 496,10	\$ 744,89	\$ 372,82	\$ 621,98
Ventas al contado	\$ 92,28	\$ 123,16	\$ 123,28	\$ 92,55	\$ 123,53	\$ 154,57	\$ 154,72	\$ 185,85	\$ 124,02	\$ 186,22	\$ 93,20	\$ 155,50
(+) Cobros	\$ 494,61	\$ 369,11	\$ 492,64	\$ 493,13	\$ 370,22	\$ 494,12	\$ 618,26	\$ 618,88	\$ 743,40	\$ 496,10	\$ 744,89	\$ 372,82
Ingreso por ventas	\$ 586,89	\$ 492,27	\$ 615,92	\$ 585,68	\$ 493,75	\$ 648,68	\$ 772,98	\$ 804,73	\$ 867,42	\$ 682,32	\$ 838,09	\$ 528,31

Fuente: Basado en los datos brindados por Dorys Romero propietaria de Almacén “El Resorte”, Abad (2021).

Auxiliar de ventas a crédito Llanta Maxxis 255-70-16												
2025	Enero	Febrero	Marzo	Abril	Mayo	Junio	Julio	Agosto	Septiembre	Octubre	Noviembre	Diciembre
Ventas a crédito	\$ 369,11	\$ 492,64	\$ 493,13	\$ 370,22	\$ 494,12	\$ 618,26	\$ 618,88	\$ 743,40	\$ 496,10	\$ 744,89	\$ 372,82	\$ 621,98
Cobros	\$ 494,61	\$ 369,11	\$ 492,64	\$ 493,13	\$ 370,22	\$ 494,12	\$ 618,26	\$ 618,88	\$ 743,40	\$ 496,10	\$ 744,89	\$ 372,82
Saldo	\$ 369,11	\$ 492,64	\$ 493,13	\$ 370,22	\$ 494,12	\$ 618,26	\$ 618,88	\$ 743,40	\$ 496,10	\$ 744,89	\$ 372,82	\$ 621,98

Fuente: Basado en los datos brindados por Dorys Romero propietaria de Almacén “El Resorte”, Abad (2021).

Presupuesto de ventas Llanta Maxxis 255-70-16							
2026	Enero	Febrero	Marzo	Abril	Mayo	Junio	
Unidades a vender	4	4	5	3	4	5	
Precio de venta	\$ 155,65	\$ 155,81	\$ 155,96	\$ 156,12	\$ 156,27	\$ 156,43	
Venta en \$	\$ 622,60	\$ 623,23	\$ 779,81	\$ 468,36	\$ 625,10	\$ 782,15	
Ventas a crédito	\$ 498,08	\$ 498,58	\$ 623,85	\$ 374,68	\$ 500,08	\$ 625,72	
Ventas al contado	\$ 124,52	\$ 124,65	\$ 155,96	\$ 93,67	\$ 125,02	\$ 156,43	
(+) Cobros	\$ 621,98	\$ 498,08	\$ 498,58	\$ 623,85	\$ 374,68	\$ 500,08	
Ingreso por ventas	\$ 746,50	\$ 622,73	\$ 654,54	\$ 717,52	\$ 499,70	\$ 656,51	

Fuente: Basado en los datos brindados por Dorys Romero propietaria de Almacén “El Resorte”, Abad (2021).

Auxiliar de ventas a crédito Llanta Maxxis 255-70-16						
2026	Julio	Agosto	Septiembre	Octubre	Noviembre	Diciembre
Ventas a crédito	\$ 498,08	\$ 498,58	\$ 623,85	\$ 374,68	\$ 500,08	\$ 625,72
Cobros	\$ 621,98	\$ 498,08	\$ 498,58	\$ 623,85	\$ 374,68	\$ 500,08

Saldo	\$ 498,08	\$ 498,58	\$ 623,85	\$ 374,68	\$ 500,08	\$ 625,72
-------	-----------	-----------	-----------	-----------	-----------	-----------

Fuente: Basado en los datos brindados por Dorys Romero propietaria de Almacén “El Resorte”, Abad (2021).

Presupuesto de ventas Llanta Rencauche 700R16							
	2021	Julio	Agosto	Septiembre	Octubre	Noviembre	Diciembre
Unidades a vender		3	3	4	2	3	4
Precio de venta	\$ 103,10	\$ 103,21	\$ 103,31	\$ 103,41	\$ 103,52	\$ 103,62	
Venta en \$	\$ 309,31	\$ 309,62	\$ 413,24	\$ 206,83	\$ 310,55	\$ 414,48	
Ventas a crédito	\$ 247,45	\$ 247,69	\$ 330,59	\$ 165,46	\$ 248,44	\$ 331,58	
Ventas al contado	\$ 61,86	\$ 61,92	\$ 82,65	\$ 41,37	\$ 62,11	\$ 82,90	
(+) Cobros	\$ 247,20	\$ 247,45	\$ 247,69	\$ 330,59	\$ 165,46	\$ 248,44	
Ingreso por ventas	\$ 309,06	\$ 309,37	\$ 330,34	\$ 371,95	\$ 227,57	\$ 331,33	

Fuente: Basado en los datos brindados por Dorys Romero propietaria de Almacén “El Resorte”, Abad (2021).

Auxiliar de ventas a crédito Llanta Rencauche 700R16							
	2021	Julio	Agosto	Septiembre	Octubre	Noviembre	Diciembre
Ventas a crédito	\$ 247,45	\$ 247,69	\$ 330,59	\$ 165,46	\$ 248,44	\$ 331,58	
Cobros	\$ 247,20	\$ 247,45	\$ 247,69	\$ 330,59	\$ 165,46	\$ 248,44	
Saldo	\$ 247,45	\$ 247,69	\$ 330,59	\$ 165,46	\$ 248,44	\$ 331,58	

Fuente: Basado en los datos brindados por Dorys Romero propietaria de Almacén “El Resorte”, Abad (2021).

Presupuesto de ventas Llanta Rencauche 700R16													
	2022	Enero	Febrero	Marzo	Abril	Mayo	Junio	Julio	Agosto	Septiembre	Octubre	Noviembre	Diciembre
Unidades a vender		3	3	4	4	4	3	3	3	4	3	3	4
Precio de venta	\$ 103,72	\$ 103,83	\$ 103,93	\$ 104,03	\$ 104,14	\$ 104,24	\$ 104,35	\$ 104,45	\$ 104,56	\$ 104,66	\$ 104,77	\$ 104,87	
Venta en \$	\$ 311,17	\$ 311,48	\$ 415,72	\$ 416,14	\$ 416,55	\$ 312,73	\$ 313,04	\$ 313,35	\$ 418,22	\$ 313,98	\$ 314,30	\$ 419,48	
Ventas a crédito	\$ 248,94	\$ 249,18	\$ 332,58	\$ 332,91	\$ 333,24	\$ 250,18	\$ 250,43	\$ 250,68	\$ 334,58	\$ 251,19	\$ 251,44	\$ 335,58	
Ventas al contado	\$ 62,23	\$ 62,30	\$ 83,14	\$ 83,23	\$ 83,31	\$ 62,55	\$ 62,61	\$ 62,67	\$ 83,64	\$ 62,80	\$ 62,86	\$ 83,90	
(+) Cobros	\$ 331,58	\$ 248,94	\$ 249,18	\$ 332,58	\$ 332,91	\$ 333,24	\$ 250,18	\$ 250,43	\$ 250,68	\$ 334,58	\$ 251,19	\$ 251,44	
Ingreso por ventas	\$ 393,82	\$ 311,23	\$ 332,33	\$ 415,81	\$ 416,22	\$ 395,79	\$ 312,79	\$ 313,10	\$ 334,33	\$ 397,38	\$ 314,04	\$ 335,33	

Fuente: Basado en los datos brindados por Dorys Romero propietaria de Almacén “El Resorte”, Abad (2021).

Auxiliar de ventas a crédito Llanta Rencauche 700R16												
2022	Enero	Febrero	Marzo	Abril	Mayo	Junio	Julio	Agosto	Septiembre	Octubre	Noviembre	Diciembre
Ventas a crédito	\$ 248,94	\$ 249,18	\$ 332,58	\$ 332,91	\$ 333,24	\$ 250,18	\$ 250,43	\$ 250,68	\$ 334,58	\$ 251,19	\$ 251,44	\$ 335,58
Cobros	\$ 331,58	\$ 248,94	\$ 249,18	\$ 332,58	\$ 332,91	\$ 333,24	\$ 250,18	\$ 250,43	\$ 250,68	\$ 334,58	\$ 251,19	\$ 251,44
Saldo	\$ 248,94	\$ 249,18	\$ 332,58	\$ 332,91	\$ 333,24	\$ 250,18	\$ 250,43	\$ 250,68	\$ 334,58	\$ 251,19	\$ 251,44	\$ 335,58

Fuente: Basado en los datos brindados por Dorys Romero propietaria de Almacén “El Resorte”, Abad (2021).

Presupuesto de ventas Llanta Rencauche 700R16												
2023	Enero	Febrero	Marzo	Abril	Mayo	Junio	Julio	Agosto	Septiembre	Octubre	Noviembre	Diciembre
Unidades a vender	3	4	4	4	4	3	3	3	4	3	4	4
Precio de venta	\$ 104,97	\$ 105,08	\$ 105,18	\$ 105,29	\$ 105,40	\$ 105,50	\$ 105,61	\$ 105,71	\$ 105,82	\$ 105,92	\$ 106,03	\$ 106,14
Venta en \$	\$ 314,92	\$ 420,32	\$ 420,74	\$ 421,16	\$ 421,58	\$ 316,50	\$ 316,82	\$ 317,14	\$ 423,27	\$ 317,77	\$ 424,12	\$ 424,54
Ventas a crédito	\$ 251,94	\$ 336,26	\$ 336,59	\$ 336,93	\$ 337,26	\$ 253,20	\$ 253,45	\$ 253,71	\$ 338,62	\$ 254,22	\$ 339,29	\$ 339,63
Ventas al contado	\$ 62,98	\$ 84,06	\$ 84,15	\$ 84,23	\$ 84,32	\$ 63,30	\$ 63,36	\$ 63,43	\$ 84,65	\$ 63,55	\$ 84,82	\$ 84,91
(+) Cobros	\$ 335,58	\$ 251,94	\$ 336,26	\$ 336,59	\$ 336,93	\$ 337,26	\$ 253,20	\$ 253,45	\$ 253,71	\$ 338,62	\$ 254,22	\$ 339,29
Ingreso por ventas	\$ 398,57	\$ 336,00	\$ 420,40	\$ 420,82	\$ 421,24	\$ 400,57	\$ 316,57	\$ 316,88	\$ 338,36	\$ 402,17	\$ 339,04	\$ 424,20

Fuente: Basado en los datos brindados por Dorys Romero propietaria de Almacén “El Resorte”, Abad (2021).

Auxiliar de ventas a crédito Llanta Rencauche 700R16												
2023	Enero	Febrero	Marzo	Abril	Mayo	Junio	Julio	Agosto	Septiembre	Octubre	Noviembre	Diciembre
Ventas a crédito	\$ 251,94	\$ 336,26	\$ 336,59	\$ 336,93	\$ 337,26	\$ 253,20	\$ 253,45	\$ 253,71	\$ 338,62	\$ 254,22	\$ 339,29	\$ 339,63
Cobros	\$ 335,58	\$ 251,94	\$ 336,26	\$ 336,59	\$ 336,93	\$ 337,26	\$ 253,20	\$ 253,45	\$ 253,71	\$ 338,62	\$ 254,22	\$ 339,29
Saldo	\$ 251,94	\$ 336,26	\$ 336,59	\$ 336,93	\$ 337,26	\$ 253,20	\$ 253,45	\$ 253,71	\$ 338,62	\$ 254,22	\$ 339,29	\$ 339,63

Fuente: Basado en los datos brindados por Dorys Romero propietaria de Almacén “El Resorte”, Abad (2021).

Presupuesto de ventas Llanta Rencauche 700R16												
2024	Enero	Febrero	Marzo	Abril	Mayo	Junio	Julio	Agosto	Septiembre	Octubre	Noviembre	Diciembre

Unidades a vender		3	4	4	4	4	3	3	4	5	3	4	4
Precio de venta	\$	106,24	\$ 106,35	\$ 106,45	\$ 106,56	\$ 106,67	\$ 106,77	\$ 106,88	\$ 106,99	\$ 107,09	\$ 107,20	\$ 107,31	\$ 107,42
Venta en \$	\$	318,72	\$ 425,39	\$ 425,82	\$ 426,24	\$ 426,67	\$ 320,32	\$ 320,64	\$ 427,95	\$ 535,47	\$ 321,60	\$ 429,23	\$ 429,66
Ventas a crédito	\$	254,98	\$ 340,31	\$ 340,65	\$ 340,99	\$ 341,33	\$ 256,26	\$ 256,51	\$ 342,36	\$ 428,38	\$ 257,28	\$ 343,39	\$ 343,73
Ventas al contado	\$	63,74	\$ 85,08	\$ 85,16	\$ 85,25	\$ 85,33	\$ 64,06	\$ 64,13	\$ 85,59	\$ 107,09	\$ 64,32	\$ 85,85	\$ 85,93
(+) Cobros	\$	339,63	\$ 254,98	\$ 340,31	\$ 340,65	\$ 340,99	\$ 341,33	\$ 256,26	\$ 256,51	\$ 342,36	\$ 428,38	\$ 257,28	\$ 343,39
Ingreso por ventas	\$	403,38	\$ 340,06	\$ 425,48	\$ 425,90	\$ 426,33	\$ 405,40	\$ 320,38	\$ 342,10	\$ 449,45	\$ 492,70	\$ 343,13	\$ 429,32

Fuente: Basado en los datos brindados por Dorys Romero propietaria de Almacén “El Resorte”, Abad (2021).

Auxiliar de ventas a crédito Llanta Rencauche 700R16												
2024	Enero	Febrero	Marzo	Abril	Mayo	Junio	Julio	Agosto	Septiembre	Octubre	Noviembre	Diciembre
Ventas a crédito	\$ 254,98	\$ 340,31	\$ 340,65	\$ 340,99	\$ 341,33	\$ 256,26	\$ 256,51	\$ 342,36	\$ 428,38	\$ 257,28	\$ 343,39	\$ 343,73
Cobros	\$ 339,63	\$ 254,98	\$ 340,31	\$ 340,65	\$ 340,99	\$ 341,33	\$ 256,26	\$ 256,51	\$ 342,36	\$ 428,38	\$ 257,28	\$ 343,39
Saldo	\$ 254,98	\$ 340,31	\$ 340,65	\$ 340,99	\$ 341,33	\$ 256,26	\$ 256,51	\$ 342,36	\$ 428,38	\$ 257,28	\$ 343,39	\$ 343,73

Fuente: Basado en los datos brindados por Dorys Romero propietaria de Almacén “El Resorte”, Abad (2021).

Presupuesto de ventas Llanta Rencauche 700R16												
2025	Enero	Febrero	Marzo	Abril	Mayo	Junio	Julio	Agosto	Septiembre	Octubre	Noviembre	Diciembre
Unidades a vender	4	4	4	4	4	3	3	4	5	3	4	4
Precio de venta	\$ 107,52	\$ 107,63	\$ 107,74	\$ 107,85	\$ 107,95	\$ 108,06	\$ 108,17	\$ 108,28	\$ 108,39	\$ 108,49	\$ 108,60	\$ 108,71
Venta en \$	\$ 430,09	\$ 430,52	\$ 430,95	\$ 431,38	\$ 431,82	\$ 324,19	\$ 324,51	\$ 433,11	\$ 541,93	\$ 325,48	\$ 434,41	\$ 434,85
Ventas a crédito	\$ 344,07	\$ 344,42	\$ 344,76	\$ 345,11	\$ 345,45	\$ 259,35	\$ 259,61	\$ 346,49	\$ 433,55	\$ 260,39	\$ 347,53	\$ 347,88
Ventas al contado	\$ 86,02	\$ 86,10	\$ 86,19	\$ 86,28	\$ 86,36	\$ 64,84	\$ 64,90	\$ 86,62	\$ 108,39	\$ 65,10	\$ 86,88	\$ 86,97
(+) Cobros	\$ 343,73	\$ 344,07	\$ 344,42	\$ 344,76	\$ 345,11	\$ 345,45	\$ 259,35	\$ 259,61	\$ 346,49	\$ 433,55	\$ 260,39	\$ 347,53
Ingreso por ventas	\$ 429,75	\$ 430,18	\$ 430,61	\$ 431,04	\$ 431,47	\$ 410,29	\$ 324,25	\$ 346,23	\$ 454,88	\$ 498,64	\$ 347,27	\$ 434,50

Fuente: Basado en los datos brindados por Dorys Romero propietaria de Almacén “El Resorte”, Abad (2021).

Auxiliar de ventas a crédito Llanta Rencauche 700R16												
2025	Enero	Febrero	Marzo	Abril	Mayo	Junio	Julio	Agosto	Septiembre	Octubre	Noviembre	Diciembre
Ventas a crédito	\$ 344,07	\$ 344,42	\$ 344,76	\$ 345,11	\$ 345,45	\$ 259,35	\$ 259,61	\$ 346,49	\$ 433,55	\$ 260,39	\$ 347,53	\$ 347,88

Cobros	\$ 343,73	\$ 344,07	\$ 344,42	\$ 344,76	\$ 345,11	\$ 345,45	\$ 259,35	\$ 259,61	\$ 346,49	\$ 433,55	\$ 260,39	\$ 347,53
Saldo	\$ 344,07	\$ 344,42	\$ 344,76	\$ 345,11	\$ 345,45	\$ 259,35	\$ 259,61	\$ 346,49	\$ 433,55	\$ 260,39	\$ 347,53	\$ 347,88

Fuente: Basado en los datos brindados por Dorys Romero propietaria de Almacén “El Resorte”, Abad (2021).

Presupuesto de ventas Llanta Rencauche 700R16						
2026	Enero	Febrero	Marzo	Abril	Mayo	Junio
Unidades a vender	4	4	4	4	5	3
Precio de venta	\$ 108,82	\$ 108,93	\$ 109,04	\$ 109,15	\$ 109,26	\$ 109,37
Venta en \$	\$ 435,28	\$ 435,72	\$ 436,15	\$ 436,59	\$ 546,28	\$ 328,10
Ventas a crédito	\$ 348,23	\$ 348,57	\$ 348,92	\$ 349,27	\$ 437,03	\$ 262,48
Ventas al contado	\$ 87,06	\$ 87,14	\$ 87,23	\$ 87,32	\$ 109,26	\$ 65,62
(+) Cobros	\$ 347,88	\$ 348,23	\$ 348,57	\$ 348,92	\$ 349,27	\$ 437,03
Ingreso por ventas	\$ 434,93	\$ 435,37	\$ 435,81	\$ 436,24	\$ 458,53	\$ 502,65

Fuente: Basado en los datos brindados por Dorys Romero propietaria de Almacén “El Resorte”, Abad (2021).

Auxiliar de ventas a crédito Llanta Rencauche 700R16						
2026	Julio	Agosto	Septiembre	Octubre	Noviembre	Diciembre
Ventas a crédito	\$ 348,23	\$ 348,57	\$ 348,92	\$ 349,27	\$ 437,03	\$ 262,48
Cobros	\$ 347,88	\$ 348,23	\$ 348,57	\$ 348,92	\$ 349,27	\$ 437,03
Saldo	\$ 348,23	\$ 348,57	\$ 348,92	\$ 349,27	\$ 437,03	\$ 262,48

Fuente: Basado en los datos brindados por Dorys Romero propietaria de Almacén “El Resorte”, Abad (2021).

Presupuesto de ventas Llanta Rencauche 700R15						
2021	Julio	Agosto	Septiembre	Octubre	Noviembre	Diciembre
Unidades a vender	3	3	3	3	2	3
Precio de venta	\$ 84,08	\$ 84,17	\$ 84,25	\$ 84,34	\$ 84,42	\$ 84,51
Venta en \$	\$ 252,25	\$ 252,50	\$ 252,76	\$ 253,01	\$ 168,84	\$ 253,52
Ventas a crédito	\$ 201,80	\$ 202,00	\$ 202,21	\$ 202,41	\$ 135,07	\$ 202,81
Ventas al contado	\$ 50,45	\$ 50,50	\$ 50,55	\$ 50,60	\$ 33,77	\$ 50,70

(+) Cobros	\$ 134,40	\$ 201,80	\$ 202,00	\$ 202,21	\$ 202,41	\$ 135,07
Ingreso por ventas	\$ 184,85	\$ 252,30	\$ 252,55	\$ 252,81	\$ 236,18	\$ 185,78

Fuente: Basado en los datos brindados por Dorys Romero propietaria de Almacén “El Resorte”, Abad (2021).

Auxiliar de ventas a crédito Llanta Rencauche 700R15						
2021	Julio	Agosto	Septiembre	Octubre	Noviembre	Diciembre
Ventas a crédito	\$ 201,80	\$ 202,00	\$ 202,21	\$ 202,41	\$ 135,07	\$ 202,81
Cobros	\$ 134,40	\$ 201,80	\$ 202,00	\$ 202,21	\$ 202,41	\$ 135,07
Saldo	\$ 201,80	\$ 202,00	\$ 202,21	\$ 202,41	\$ 135,07	\$ 202,81

Fuente: Basado en los datos brindados por Dorys Romero propietaria de Almacén “El Resorte”, Abad (2021).

Presupuesto de ventas Llanta Rencauche 700R15												
2022	Enero	Febrero	Marzo	Abril	Mayo	Junio	Julio	Agosto	Septiembre	Octubre	Noviembre	Diciembre
Unidades a vender	4	3	2	4	3	2	3	3	4	3	3	3
Precio de venta	\$ 84,59	\$ 84,67	\$ 84,76	\$ 84,84	\$ 84,93	\$ 85,01	\$ 85,10	\$ 85,18	\$ 85,27	\$ 85,35	\$ 85,44	\$ 85,52
Venta en \$	\$ 338,36	\$ 254,02	\$ 169,52	\$ 339,38	\$ 254,79	\$ 170,03	\$ 255,30	\$ 255,55	\$ 341,08	\$ 256,06	\$ 256,32	\$ 256,57
Ventas a crédito	\$ 270,69	\$ 203,22	\$ 135,61	\$ 271,50	\$ 203,83	\$ 136,02	\$ 204,24	\$ 204,44	\$ 272,86	\$ 204,85	\$ 205,05	\$ 205,26
Ventas al contado	\$ 67,67	\$ 50,80	\$ 33,90	\$ 67,88	\$ 50,96	\$ 34,01	\$ 51,06	\$ 51,11	\$ 68,22	\$ 51,21	\$ 51,26	\$ 51,31
(+) Cobros	\$ 202,81	\$ 270,69	\$ 203,22	\$ 135,61	\$ 271,50	\$ 203,83	\$ 136,02	\$ 204,24	\$ 204,44	\$ 272,86	\$ 204,85	\$ 205,05
Ingreso por ventas	\$ 270,48	\$ 321,49	\$ 237,12	\$ 203,49	\$ 322,46	\$ 237,83	\$ 187,08	\$ 255,35	\$ 272,66	\$ 324,07	\$ 256,11	\$ 256,37

Fuente: Basado en los datos brindados por Dorys Romero propietaria de Almacén “El Resorte”, Abad (2021).

Auxiliar de ventas a crédito Llanta Rencauche 700R15												
2022	Enero	Febrero	Marzo	Abril	Mayo	Junio	Julio	Agosto	Septiembre	Octubre	Noviembre	Diciembre
Ventas a crédito	\$ 270,69	\$ 203,22	\$ 135,61	\$ 271,50	\$ 203,83	\$ 136,02	\$ 204,24	\$ 204,44	\$ 272,86	\$ 204,85	\$ 205,05	\$ 205,26
Cobros	\$ 202,81	\$ 270,69	\$ 203,22	\$ 135,61	\$ 271,50	\$ 203,83	\$ 136,02	\$ 204,24	\$ 204,44	\$ 272,86	\$ 204,85	\$ 205,05
Saldo	\$ 270,69	\$ 203,22	\$ 135,61	\$ 271,50	\$ 203,83	\$ 136,02	\$ 204,24	\$ 204,44	\$ 272,86	\$ 204,85	\$ 205,05	\$ 205,26

Fuente: Basado en los datos brindados por Dorys Romero propietaria de Almacén “El Resorte”, Abad (2021).

Presupuesto de ventas Llanta Rencauche 700R15												
2023	Enero	Febrero	Marzo	Abril	Mayo	Junio	Julio	Agosto	Septiembre	Octubre	Noviembre	Diciembre
Unidades a vender	4	3	2	4	3	3	3	3	4	3	3	3
Precio de venta	\$ 85,10	\$ 85,18	\$ 85,27	\$ 85,35	\$ 85,44	\$ 85,52	\$ 85,61	\$ 85,70	\$ 85,78	\$ 85,87	\$ 85,95	\$ 86,04
Venta en \$	\$ 340,39	\$ 255,55	\$ 170,54	\$ 341,42	\$ 256,32	\$ 256,57	\$ 256,83	\$ 257,09	\$ 343,13	\$ 257,60	\$ 257,86	\$ 258,12
Ventas a crédito	\$ 272,32	\$ 204,44	\$ 136,43	\$ 273,13	\$ 205,05	\$ 205,26	\$ 205,47	\$ 205,67	\$ 274,50	\$ 206,08	\$ 206,29	\$ 206,49
Ventas al contado	\$ 68,08	\$ 51,11	\$ 34,11	\$ 68,28	\$ 51,26	\$ 51,31	\$ 51,37	\$ 51,42	\$ 68,63	\$ 51,52	\$ 51,57	\$ 51,62
(+) Cobros	\$ 205,26	\$ 272,32	\$ 204,44	\$ 136,43	\$ 273,13	\$ 205,05	\$ 205,26	\$ 205,47	\$ 205,67	\$ 274,50	\$ 206,08	\$ 206,29
Ingreso por ventas	\$ 273,34	\$ 323,43	\$ 238,55	\$ 204,71	\$ 324,40	\$ 256,37	\$ 256,63	\$ 256,88	\$ 274,30	\$ 326,02	\$ 257,65	\$ 257,91

Fuente: Basado en los datos brindados por Dorys Romero propietaria de Almacén “El Resorte”, Abad (2021).

Auxiliar de ventas a crédito Llanta Rencauche 700R15												
2023	Enero	Febrero	Marzo	Abril	Mayo	Junio	Julio	Agosto	Septiembre	Octubre	Noviembre	Diciembre
Ventas a crédito	\$ 272,32	\$ 204,44	\$ 136,43	\$ 273,13	\$ 205,05	\$ 205,26	\$ 205,47	\$ 205,67	\$ 274,50	\$ 206,08	\$ 206,29	\$ 206,49
Cobros	\$ 205,26	\$ 272,32	\$ 204,44	\$ 136,43	\$ 273,13	\$ 205,05	\$ 205,26	\$ 205,47	\$ 205,67	\$ 274,50	\$ 206,08	\$ 206,29
Saldo	\$ 272,32	\$ 204,44	\$ 136,43	\$ 273,13	\$ 205,05	\$ 205,26	\$ 205,47	\$ 205,67	\$ 274,50	\$ 206,08	\$ 206,29	\$ 206,49

Fuente: Basado en los datos brindados por Dorys Romero propietaria de Almacén “El Resorte”, Abad (2021).

Presupuesto de ventas Llanta Rencauche 700R15												
2024	Enero	Febrero	Marzo	Abril	Mayo	Junio	Julio	Agosto	Septiembre	Octubre	Noviembre	Diciembre
Unidades a vender	4	3	2	4	4	3	3	3	4	3	3	3
Precio de venta	\$ 85,61	\$ 85,70	\$ 85,78	\$ 85,87	\$ 85,95	\$ 86,04	\$ 86,13	\$ 86,21	\$ 86,30	\$ 86,38	\$ 86,47	\$ 86,56
Venta en \$	\$ 342,44	\$ 257,09	\$ 171,56	\$ 343,47	\$ 343,81	\$ 258,12	\$ 258,38	\$ 258,63	\$ 345,19	\$ 259,15	\$ 259,41	\$ 259,67
Ventas a crédito	\$ 273,95	\$ 205,67	\$ 137,25	\$ 274,78	\$ 275,05	\$ 206,49	\$ 206,70	\$ 206,91	\$ 276,15	\$ 207,32	\$ 207,53	\$ 207,74
Ventas al contado	\$ 68,49	\$ 51,42	\$ 34,31	\$ 68,69	\$ 68,76	\$ 51,62	\$ 51,68	\$ 51,73	\$ 69,04	\$ 51,83	\$ 51,88	\$ 51,93
(+) Cobros	\$ 205,26	\$ 273,95	\$ 205,67	\$ 137,25	\$ 274,78	\$ 275,05	\$ 206,49	\$ 206,70	\$ 206,91	\$ 276,15	\$ 207,32	\$ 207,53
Ingreso por ventas	\$ 273,75	\$ 325,37	\$ 239,98	\$ 205,94	\$ 343,54	\$ 326,67	\$ 258,17	\$ 258,43	\$ 275,95	\$ 327,98	\$ 259,20	\$ 259,46

Fuente: Basado en los datos brindados por Dorys Romero propietaria de Almacén “El Resorte”, Abad (2021).

Auxiliar de ventas a crédito Llanta Rencauche 700R15

2024	Enero	Febrero	Marzo	Abril	Mayo	Junio	Julio	Agosto	Septiembre	Octubre	Noviembre	Diciembre
Ventas a crédito	\$ 273,95	\$ 205,67	\$ 137,25	\$ 274,78	\$ 275,05	\$ 206,49	\$ 206,70	\$ 206,91	\$ 276,15	\$ 207,32	\$ 207,53	\$ 207,74
Cobros	\$ 205,26	\$ 273,95	\$ 205,67	\$ 137,25	\$ 274,78	\$ 275,05	\$ 206,49	\$ 206,70	\$ 206,91	\$ 276,15	\$ 207,32	\$ 207,53
Saldo	\$ 273,95	\$ 205,67	\$ 137,25	\$ 274,78	\$ 275,05	\$ 206,49	\$ 206,70	\$ 206,91	\$ 276,15	\$ 207,32	\$ 207,53	\$ 207,74

Fuente: Basado en los datos brindados por Dorys Romero propietaria de Almacén “El Resorte”, Abad (2021).

Presupuesto de ventas Llanta Rencauche 700R15												
2025	Enero	Febrero	Marzo	Abril	Mayo	Junio	Julio	Agosto	Septiembre	Octubre	Noviembre	Diciembre
Unidades a vender	4	3	2	4	4	3	3	4	4	4	3	3
Precio de venta	\$ 86,13	\$ 86,21	\$ 86,30	\$ 86,38	\$ 86,47	\$ 86,56	\$ 86,64	\$ 86,73	\$ 86,82	\$ 86,90	\$ 86,99	\$ 87,08
Venta en \$	\$ 344,50	\$ 258,63	\$ 172,60	\$ 345,54	\$ 345,88	\$ 259,67	\$ 259,93	\$ 346,92	\$ 347,27	\$ 347,61	\$ 260,97	\$ 261,23
Ventas a crédito	\$ 275,60	\$ 206,91	\$ 138,08	\$ 276,43	\$ 276,71	\$ 207,74	\$ 207,94	\$ 277,54	\$ 277,81	\$ 278,09	\$ 208,78	\$ 208,99
Ventas al contado	\$ 68,90	\$ 51,73	\$ 34,52	\$ 69,11	\$ 69,18	\$ 51,93	\$ 51,99	\$ 69,38	\$ 69,45	\$ 69,52	\$ 52,19	\$ 52,25
(+) Cobros	\$ 207,74	\$ 275,60	\$ 206,91	\$ 138,08	\$ 276,43	\$ 276,71	\$ 207,74	\$ 207,94	\$ 277,54	\$ 277,81	\$ 278,09	\$ 208,78
Ingreso por ventas	\$ 276,64	\$ 327,33	\$ 241,43	\$ 207,18	\$ 345,61	\$ 328,64	\$ 259,72	\$ 277,33	\$ 346,99	\$ 347,34	\$ 330,29	\$ 261,02

Fuente: Basado en los datos brindados por Dorys Romero propietaria de Almacén “El Resorte”, Abad (2021).

Auxiliar de ventas a crédito Llanta Rencauche 700R15												
2025	Enero	Febrero	Marzo	Abril	Mayo	Junio	Julio	Agosto	Septiembre	Octubre	Noviembre	Diciembre
Ventas a crédito	\$ 275,60	\$ 206,91	\$ 138,08	\$ 276,43	\$ 276,71	\$ 207,74	\$ 207,94	\$ 277,54	\$ 277,81	\$ 278,09	\$ 208,78	\$ 208,99
Cobros	\$ 207,74	\$ 275,60	\$ 206,91	\$ 138,08	\$ 276,43	\$ 276,71	\$ 207,74	\$ 207,94	\$ 277,54	\$ 277,81	\$ 278,09	\$ 208,78
Saldo	\$ 275,60	\$ 206,91	\$ 138,08	\$ 276,43	\$ 276,71	\$ 207,74	\$ 207,94	\$ 277,54	\$ 277,81	\$ 278,09	\$ 208,78	\$ 208,99

Fuente: Basado en los datos brindados por Dorys Romero propietaria de Almacén “El Resorte”, Abad (2021).

Presupuesto de ventas Llanta Rencauche 700R15							
2026	Enero	Febrero	Marzo	Abril	Mayo	Junio	
Unidades a vender	4	4	3	4	4	3	
Precio de venta	\$ 87,16	\$ 87,25	\$ 87,34	\$ 87,43	\$ 87,51	\$ 87,60	

Venta en \$	\$ 348,66	\$ 349,01	\$ 262,02	\$ 349,71	\$ 350,06	\$ 262,80
Ventas a crédito	\$ 278,93	\$ 279,21	\$ 209,61	\$ 279,76	\$ 280,04	\$ 210,24
Ventas al contado	\$ 69,73	\$ 69,80	\$ 52,40	\$ 69,94	\$ 70,01	\$ 52,56
(+) Cobros	\$ 208,99	\$ 278,93	\$ 279,21	\$ 209,61	\$ 279,76	\$ 280,04
Ingreso por ventas	\$ 278,72	\$ 348,73	\$ 331,61	\$ 279,55	\$ 349,78	\$ 332,60

Fuente: Basado en los datos brindados por Dorys Romero propietaria de Almacén “El Resorte”, Abad (2021).

Auxiliar de ventas a crédito Llanta Rencauche 700R15							
	2026	Julio	Agosto	Septiembre	Octubre	Noviembre	Diciembre
Ventas a crédito	\$ 278,93	\$ 279,21	\$ 209,61	\$ 279,76	\$ 280,04	\$ 210,24	\$ 210,24
Cobros	\$ 208,99	\$ 278,93	\$ 279,21	\$ 209,61	\$ 279,76	\$ 280,04	\$ 280,04
Saldo	\$ 278,93	\$ 279,21	\$ 209,61	\$ 279,76	\$ 280,04	\$ 210,24	\$ 210,24

Fuente: Basado en los datos brindados por Dorys Romero propietaria de Almacén “El Resorte”, Abad (2021).

Presupuesto de ventas Llanta Rencauche 750R16							
	2021	Julio	Agosto	Septiembre	Octubre	Noviembre	Diciembre
Unidades a vender		3	3	2	4	2	3
Precio de venta	\$ 106,11	\$ 106,21	\$ 106,32	\$ 106,42	\$ 106,53	\$ 106,64	\$ 106,64
Venta en \$	\$ 318,32	\$ 318,64	\$ 212,64	\$ 425,70	\$ 213,06	\$ 319,91	\$ 319,91
Ventas a crédito	\$ 254,65	\$ 254,91	\$ 170,11	\$ 340,56	\$ 170,45	\$ 255,93	\$ 255,93
Ventas al contado	\$ 63,66	\$ 63,73	\$ 42,53	\$ 85,14	\$ 42,61	\$ 63,98	\$ 63,98
(+) Cobros	\$ 339,20	\$ 254,65	\$ 254,91	\$ 170,11	\$ 340,56	\$ 170,45	\$ 170,45
Ingreso por ventas	\$ 402,86	\$ 318,38	\$ 297,44	\$ 255,25	\$ 383,17	\$ 234,43	\$ 234,43

Fuente: Basado en los datos brindados por Dorys Romero propietaria de Almacén “El Resorte”, Abad (2021).

Auxiliar de ventas a crédito Llanta Rencauche 750R16							
	2021	Julio	Agosto	Septiembre	Octubre	Noviembre	Diciembre
Ventas a crédito	\$ 254,65	\$ 254,91	\$ 170,11	\$ 340,56	\$ 170,45	\$ 255,93	\$ 255,93
Cobros	\$ 339,20	\$ 254,65	\$ 254,91	\$ 170,11	\$ 340,56	\$ 170,45	\$ 170,45
Saldo	\$ 254,65	\$ 254,91	\$ 170,11	\$ 340,56	\$ 170,45	\$ 255,93	\$ 255,93

Fuente: Basado en los datos brindados por Dorys Romero propietaria de Almacén “El Resorte”, Abad (2021).

Presupuesto de ventas Llanta Rencauche 750R16												
2022	Enero	Febrero	Marzo	Abril	Mayo	Junio	Julio	Agosto	Septiembre	Octubre	Noviembre	Diciembre
Unidades a vender	3	4	3	3	4	4	3	3	2	4	2	3
Precio de venta	\$ 106,74	\$ 106,85	\$ 106,96	\$ 107,06	\$ 107,17	\$ 107,28	\$ 107,39	\$ 107,49	\$ 107,60	\$ 107,71	\$ 107,82	\$ 107,92
Venta en \$	\$ 320,23	\$ 427,40	\$ 320,87	\$ 321,19	\$ 428,69	\$ 429,12	\$ 322,16	\$ 322,48	\$ 215,20	\$ 430,84	\$ 215,63	\$ 323,77
Ventas a crédito	\$ 256,19	\$ 341,92	\$ 256,70	\$ 256,96	\$ 342,95	\$ 343,29	\$ 257,73	\$ 257,98	\$ 172,16	\$ 344,67	\$ 172,51	\$ 259,02
Ventas al contado	\$ 64,05	\$ 85,48	\$ 64,17	\$ 64,24	\$ 85,74	\$ 85,82	\$ 64,43	\$ 64,50	\$ 43,04	\$ 86,17	\$ 43,13	\$ 64,75
(+) Cobros	\$ 255,93	\$ 256,19	\$ 341,92	\$ 256,70	\$ 256,96	\$ 342,95	\$ 343,29	\$ 257,73	\$ 257,98	\$ 172,16	\$ 344,67	\$ 172,51
Ingreso por ventas	\$ 319,98	\$ 341,67	\$ 406,10	\$ 320,94	\$ 342,69	\$ 428,77	\$ 407,72	\$ 322,22	\$ 301,03	\$ 258,33	\$ 387,79	\$ 237,26

Fuente: Basado en los datos brindados por Dorys Romero propietaria de Almacén “El Resorte”, Abad (2021).

Auxiliar de ventas a crédito Llanta Rencauche 750R16												
2022	Enero	Febrero	Marzo	Abril	Mayo	Junio	Julio	Agosto	Septiembre	Octubre	Noviembre	Diciembre
Ventas a crédito	\$ 256,19	\$ 341,92	\$ 256,70	\$ 256,96	\$ 342,95	\$ 343,29	\$ 257,73	\$ 257,98	\$ 172,16	\$ 344,67	\$ 172,51	\$ 259,02
Cobros	\$ 255,93	\$ 256,19	\$ 341,92	\$ 256,70	\$ 256,96	\$ 342,95	\$ 343,29	\$ 257,73	\$ 257,98	\$ 172,16	\$ 344,67	\$ 172,51
Saldo	\$ 256,19	\$ 341,92	\$ 256,70	\$ 256,96	\$ 342,95	\$ 343,29	\$ 257,73	\$ 257,98	\$ 172,16	\$ 344,67	\$ 172,51	\$ 259,02

Fuente: Basado en los datos brindados por Dorys Romero propietaria de Almacén “El Resorte”, Abad (2021).

Presupuesto de ventas Llanta Rencauche 750R16												
2023	Enero	Febrero	Marzo	Abril	Mayo	Junio	Julio	Agosto	Septiembre	Octubre	Noviembre	Diciembre
Unidades a vender	3	4	3	3	4	4	3	3	3	4	2	4
Precio de venta	\$ 107,39	\$ 107,49	\$ 107,60	\$ 107,71	\$ 107,82	\$ 107,92	\$ 108,03	\$ 108,14	\$ 108,25	\$ 108,36	\$ 108,47	\$ 108,57
Venta en \$	\$ 322,16	\$ 429,97	\$ 322,80	\$ 323,13	\$ 431,27	\$ 431,70	\$ 324,10	\$ 324,42	\$ 324,75	\$ 433,43	\$ 216,93	\$ 434,29
Ventas a crédito	\$ 257,73	\$ 343,98	\$ 258,24	\$ 258,50	\$ 345,01	\$ 345,36	\$ 259,28	\$ 259,54	\$ 259,80	\$ 346,74	\$ 173,54	\$ 347,44
Ventas al contado	\$ 64,43	\$ 85,99	\$ 64,56	\$ 64,63	\$ 86,25	\$ 86,34	\$ 64,82	\$ 64,88	\$ 64,95	\$ 86,69	\$ 43,39	\$ 86,86
(+) Cobros	\$ 259,02	\$ 257,73	\$ 343,98	\$ 258,24	\$ 258,50	\$ 345,01	\$ 345,36	\$ 259,28	\$ 259,54	\$ 259,80	\$ 346,74	\$ 173,54
Ingreso por ventas	\$ 323,45	\$ 343,72	\$ 408,54	\$ 322,87	\$ 344,75	\$ 431,35	\$ 410,18	\$ 324,16	\$ 324,49	\$ 346,48	\$ 390,13	\$ 260,40

Fuente: Basado en los datos brindados por Dorys Romero propietaria de Almacén “El Resorte”, Abad (2021).

Auxiliar de ventas a crédito Llanta Rencauche 750R16												
2023	Enero	Febrero	Marzo	Abril	Mayo	Junio	Julio	Agosto	Septiembre	Octubre	Noviembre	Diciembre
Ventas a crédito	\$ 257,73	\$ 343,98	\$ 258,24	\$ 258,50	\$ 345,01	\$ 345,36	\$ 259,28	\$ 259,54	\$ 259,80	\$ 346,74	\$ 173,54	\$ 347,44
Cobros	\$ 259,02	\$ 257,73	\$ 343,98	\$ 258,24	\$ 258,50	\$ 345,01	\$ 345,36	\$ 259,28	\$ 259,54	\$ 259,80	\$ 346,74	\$ 173,54
Saldo	\$ 257,73	\$ 343,98	\$ 258,24	\$ 258,50	\$ 345,01	\$ 345,36	\$ 259,28	\$ 259,54	\$ 259,80	\$ 346,74	\$ 173,54	\$ 347,44

Fuente: Basado en los datos brindados por Dorys Romero propietaria de Almacén “El Resorte”, Abad (2021).

Presupuesto de ventas Llanta Rencauche 750R16												
2024	Enero	Febrero	Marzo	Abril	Mayo	Junio	Julio	Agosto	Septiembre	Octubre	Noviembre	Diciembre
Unidades a vender	3	5	3	3	4	4	3	3	3	4	2	4
Precio de venta	\$ 108,03	\$ 108,14	\$ 108,25	\$ 108,36	\$ 108,47	\$ 108,57	\$ 108,68	\$ 108,79	\$ 108,90	\$ 109,01	\$ 109,12	\$ 109,23
Venta en \$	\$ 324,10	\$ 540,70	\$ 324,75	\$ 325,07	\$ 433,86	\$ 434,29	\$ 326,05	\$ 326,37	\$ 326,70	\$ 436,03	\$ 218,23	\$ 436,91
Ventas a crédito	\$ 259,28	\$ 432,56	\$ 259,80	\$ 260,06	\$ 347,09	\$ 347,44	\$ 260,84	\$ 261,10	\$ 261,36	\$ 348,83	\$ 174,59	\$ 349,52
Ventas al contado	\$ 64,82	\$ 108,14	\$ 64,95	\$ 65,01	\$ 86,77	\$ 86,86	\$ 65,21	\$ 65,27	\$ 65,34	\$ 87,21	\$ 43,65	\$ 87,38
(+) Cobros	\$ 345,36	\$ 259,28	\$ 432,56	\$ 259,80	\$ 260,06	\$ 347,09	\$ 347,44	\$ 260,84	\$ 261,10	\$ 261,36	\$ 348,83	\$ 174,59
Ingreso por ventas	\$ 410,18	\$ 367,42	\$ 497,51	\$ 324,81	\$ 346,83	\$ 433,95	\$ 412,64	\$ 326,11	\$ 326,44	\$ 348,57	\$ 392,47	\$ 261,97

Fuente: Basado en los datos brindados por Dorys Romero propietaria de Almacén “El Resorte”, Abad (2021).

Auxiliar de ventas a crédito Llanta Rencauche 750R16												
2024	Enero	Febrero	Marzo	Abril	Mayo	Junio	Julio	Agosto	Septiembre	Octubre	Noviembre	Diciembre
Ventas a crédito	\$ 259,28	\$ 432,56	\$ 259,80	\$ 260,06	\$ 347,09	\$ 347,44	\$ 260,84	\$ 261,10	\$ 261,36	\$ 348,83	\$ 174,59	\$ 349,52
Cobros	\$ 345,36	\$ 259,28	\$ 432,56	\$ 259,80	\$ 260,06	\$ 347,09	\$ 347,44	\$ 260,84	\$ 261,10	\$ 261,36	\$ 348,83	\$ 174,59
Saldo	\$ 259,28	\$ 432,56	\$ 259,80	\$ 260,06	\$ 347,09	\$ 347,44	\$ 260,84	\$ 261,10	\$ 261,36	\$ 348,83	\$ 174,59	\$ 349,52

Fuente: Basado en los datos brindados por Dorys Romero propietaria de Almacén “El Resorte”, Abad (2021).

Presupuesto de ventas Llanta Rencauche 750R16												
2025	Enero	Febrero	Marzo	Abril	Mayo	Junio	Julio	Agosto	Septiembre	Octubre	Noviembre	Diciembre
Unidades a vender	3	5	4	4	5	4	4	3	3	5	3	4

Precio de venta	\$ 108,68	\$ 108,79	\$ 108,90	\$ 109,01	\$ 109,12	\$ 109,23	\$ 109,34	\$ 109,45	\$ 109,55	\$ 109,66	\$ 109,77	\$ 109,88
Venta en \$	\$ 326,05	\$ 543,95	\$ 435,60	\$ 436,03	\$ 545,59	\$ 436,91	\$ 437,34	\$ 328,34	\$ 328,66	\$ 548,32	\$ 329,32	\$ 439,53
Ventas a crédito	\$ 260,84	\$ 435,16	\$ 348,48	\$ 348,83	\$ 436,47	\$ 349,52	\$ 349,87	\$ 262,67	\$ 262,93	\$ 438,66	\$ 263,46	\$ 351,63
Ventas al contado	\$ 65,21	\$ 108,79	\$ 87,12	\$ 87,21	\$ 109,12	\$ 87,38	\$ 87,47	\$ 65,67	\$ 65,73	\$ 109,66	\$ 65,86	\$ 87,91
(+) Cobros	\$ 349,52	\$ 260,84	\$ 435,16	\$ 348,48	\$ 348,83	\$ 436,47	\$ 349,52	\$ 349,87	\$ 262,67	\$ 262,93	\$ 438,66	\$ 263,46
Ingreso por ventas	\$ 414,73	\$ 369,63	\$ 522,28	\$ 435,69	\$ 457,94	\$ 523,85	\$ 436,99	\$ 415,54	\$ 328,40	\$ 372,60	\$ 504,52	\$ 351,36

Fuente: Basado en los datos brindados por Dorys Romero propietaria de Almacén “El Resorte”, Abad (2021).

Auxiliar de ventas a crédito Llanta Rencauche 750R16												
2025	Enero	Febrero	Marzo	Abril	Mayo	Junio	Julio	Agosto	Septiembre	Octubre	Noviembre	Diciembre
Ventas a crédito	\$ 260,84	\$ 435,16	\$ 348,48	\$ 348,83	\$ 436,47	\$ 349,52	\$ 349,87	\$ 262,67	\$ 262,93	\$ 438,66	\$ 263,46	\$ 351,63
Cobros	\$ 349,52	\$ 260,84	\$ 435,16	\$ 348,48	\$ 348,83	\$ 436,47	\$ 349,52	\$ 349,87	\$ 262,67	\$ 262,93	\$ 438,66	\$ 263,46
Saldo	\$ 260,84	\$ 435,16	\$ 348,48	\$ 348,83	\$ 436,47	\$ 349,52	\$ 349,87	\$ 262,67	\$ 262,93	\$ 438,66	\$ 263,46	\$ 351,63

Fuente: Basado en los datos brindados por Dorys Romero propietaria de Almacén “El Resorte”, Abad (2021).

Presupuesto de ventas Llanta Rencauche 750R16							
2026	Enero	Febrero	Marzo	Abril	Mayo	Junio	
Unidades a vender	3	5	4	4	5	5	
Precio de venta	\$ 109,99	\$ 110,10	\$ 110,21	\$ 110,32	\$ 110,43	\$ 110,54	
Venta en \$	\$ 329,98	\$ 550,52	\$ 440,85	\$ 441,29	\$ 552,17	\$ 552,72	
Ventas a crédito	\$ 263,98	\$ 440,41	\$ 352,68	\$ 353,04	\$ 441,74	\$ 442,18	
Ventas al contado	\$ 66,00	\$ 110,10	\$ 88,17	\$ 88,26	\$ 110,43	\$ 110,54	
(+) Cobros	\$ 351,63	\$ 263,98	\$ 440,41	\$ 352,68	\$ 353,04	\$ 441,74	
Ingreso por ventas	\$ 417,62	\$ 374,09	\$ 528,58	\$ 440,94	\$ 463,47	\$ 552,28	

Fuente: Basado en los datos brindados por Dorys Romero propietaria de Almacén “El Resorte”, Abad (2021).

Auxiliar de ventas a crédito Llanta Rencauche 750R16						
2026	Julio	Agosto	Septiembre	Octubre	Noviembre	Diciembre

Ventas a crédito	\$ 263,98	\$ 440,41	\$ 352,68	\$ 353,04	\$ 441,74	\$ 442,18
Cobros	\$ 351,63	\$ 263,98	\$ 440,41	\$ 352,68	\$ 353,04	\$ 441,74
Saldo	\$ 263,98	\$ 440,41	\$ 352,68	\$ 353,04	\$ 441,74	\$ 442,18

Fuente: Basado en los datos brindados por Dorys Romero propietaria de Almacén “El Resorte”, Abad (2021).

Presupuesto de ventas Llanta Rencauche R215-75-14						
2021	Julio	Agosto	Septiembre	Octubre	Noviembre	Diciembre
Unidades a vender	2	2	3	4	1	2
Precio de venta	\$ 86,09	\$ 86,17	\$ 86,26	\$ 86,34	\$ 86,43	\$ 86,52
Venta en \$	\$ 172,17	\$ 172,34	\$ 258,77	\$ 345,38	\$ 86,43	\$ 173,03
Ventas a crédito	\$ 137,74	\$ 137,88	\$ 207,02	\$ 276,30	\$ 69,14	\$ 138,43
Ventas al contado	\$ 34,43	\$ 34,47	\$ 51,75	\$ 69,08	\$ 17,29	\$ 34,61
(+) Cobros	\$ 206,40	\$ 137,74	\$ 137,88	\$ 207,02	\$ 276,30	\$ 69,14
Ingreso por ventas	\$ 240,83	\$ 172,21	\$ 189,63	\$ 276,10	\$ 293,59	\$ 103,75

Fuente: Basado en los datos brindados por Dorys Romero propietaria de Almacén “El Resorte”, Abad (2021).

Auxiliar de ventas a crédito Llanta Rencauche 215-75-14						
2021	Julio	Agosto	Septiembre	Octubre	Noviembre	Diciembre
Ventas a crédito	\$ 137,74	\$ 137,88	\$ 207,02	\$ 276,30	\$ 69,14	\$ 138,43
Cobros	\$ 206,40	\$ 137,74	\$ 137,88	\$ 207,02	\$ 276,30	\$ 69,14
Saldo	\$ 137,74	\$ 137,88	\$ 207,02	\$ 276,30	\$ 69,14	\$ 138,43

Fuente: Basado en los datos brindados por Dorys Romero propietaria de Almacén “El Resorte”, Abad (2021).

Presupuesto de ventas Llanta Rencauche R215-75-14												
2022	Enero	Febrero	Marzo	Abril	Mayo	Junio	Julio	Agosto	Septiembre	Octubre	Noviembre	Diciembre
Unidades a vender	4	4	2	3	4	3	2	2	3	4	1	2
Precio de venta	\$ 86,60	\$ 86,69	\$ 86,78	\$ 86,86	\$ 86,95	\$ 87,04	\$ 87,12	\$ 87,21	\$ 87,30	\$ 87,39	\$ 87,47	\$ 87,56
Venta en \$	\$ 346,42	\$ 346,76	\$ 173,55	\$ 260,59	\$ 347,80	\$ 261,11	\$ 174,25	\$ 174,42	\$ 261,90	\$ 349,55	\$ 87,47	\$ 175,12
Ventas a crédito	\$ 277,13	\$ 277,41	\$ 138,84	\$ 208,47	\$ 278,24	\$ 208,89	\$ 139,40	\$ 139,54	\$ 209,52	\$ 279,64	\$ 69,98	\$ 140,10

Ventas al contado	\$ 69,28	\$ 69,35	\$ 34,71	\$ 52,12	\$ 69,56	\$ 52,22	\$ 34,85	\$ 34,88	\$ 52,38	\$ 69,91	\$ 17,49	\$ 35,02
(+) Cobros	\$ 138,43	\$ 277,13	\$ 277,41	\$ 138,84	\$ 208,47	\$ 278,24	\$ 208,89	\$ 139,40	\$ 139,54	\$ 209,52	\$ 279,64	\$ 69,98
Ingreso por ventas	\$ 207,71	\$ 346,48	\$ 312,12	\$ 190,96	\$ 278,03	\$ 330,46	\$ 243,74	\$ 174,28	\$ 191,92	\$ 279,43	\$ 297,13	\$ 105,00

Fuente: Basado en los datos brindados por Dorys Romero propietaria de Almacén “El Resorte”, Abad (2021).

Auxiliar de ventas a crédito Llanta Rencauche 215-75-14												
2022	Enero	Febrero	Marzo	Abril	Mayo	Junio	Julio	Agosto	Septiembre	Octubre	Noviembre	Diciembre
Ventas a crédito	\$ 277,13	\$ 277,41	\$ 138,84	\$ 208,47	\$ 278,24	\$ 208,89	\$ 139,40	\$ 139,54	\$ 209,52	\$ 279,64	\$ 69,98	\$ 140,10
Cobros	\$ 138,43	\$ 277,13	\$ 277,41	\$ 138,84	\$ 208,47	\$ 278,24	\$ 208,89	\$ 139,40	\$ 139,54	\$ 209,52	\$ 279,64	\$ 69,98
Saldo	\$ 277,13	\$ 277,41	\$ 138,84	\$ 208,47	\$ 278,24	\$ 208,89	\$ 139,40	\$ 139,54	\$ 209,52	\$ 279,64	\$ 69,98	\$ 140,10

Fuente: Basado en los datos brindados por Dorys Romero propietaria de Almacén “El Resorte”, Abad (2021).

Presupuesto de ventas Llanta Rencauche R215-75-14												
2023	Enero	Febrero	Marzo	Abril	Mayo	Junio	Julio	Agosto	Septiembre	Octubre	Noviembre	Diciembre
Unidades a vender	4	5	2	3	4	3	2	2	3	4	1	2
Precio de venta	\$ 87,12	\$ 87,21	\$ 87,30	\$ 87,39	\$ 87,47	\$ 87,56	\$ 87,65	\$ 87,74	\$ 87,82	\$ 87,91	\$ 88,00	\$ 88,09
Venta en \$	\$ 348,50	\$ 436,06	\$ 174,60	\$ 262,16	\$ 349,90	\$ 262,68	\$ 175,30	\$ 175,47	\$ 263,47	\$ 351,65	\$ 88,00	\$ 176,18
Ventas a crédito	\$ 278,80	\$ 348,85	\$ 139,68	\$ 209,73	\$ 279,92	\$ 210,15	\$ 140,24	\$ 140,38	\$ 210,78	\$ 281,32	\$ 70,40	\$ 140,94
Ventas al contado	\$ 69,70	\$ 87,21	\$ 34,92	\$ 52,43	\$ 69,98	\$ 52,54	\$ 35,06	\$ 35,09	\$ 52,69	\$ 70,33	\$ 17,60	\$ 35,24
(+) Cobros	\$ 140,10	\$ 278,80	\$ 348,85	\$ 139,68	\$ 209,73	\$ 279,92	\$ 210,15	\$ 140,24	\$ 140,38	\$ 210,78	\$ 281,32	\$ 70,40
Ingreso por ventas	\$ 209,80	\$ 366,01	\$ 383,77	\$ 192,11	\$ 279,71	\$ 332,45	\$ 245,21	\$ 175,33	\$ 193,07	\$ 281,11	\$ 298,92	\$ 105,64

Fuente: Basado en los datos brindados por Dorys Romero propietaria de Almacén “El Resorte”, Abad (2021).

Auxiliar de ventas a crédito Llanta Rencauche 215-75-14												
2023	Enero	Febrero	Marzo	Abril	Mayo	Junio	Julio	Agosto	Septiembre	Octubre	Noviembre	Diciembre
Ventas a crédito	\$ 278,80	\$ 348,85	\$ 139,68	\$ 209,73	\$ 279,92	\$ 210,15	\$ 140,24	\$ 140,38	\$ 210,78	\$ 281,32	\$ 70,40	\$ 140,94
Cobros	\$ 140,10	\$ 278,80	\$ 348,85	\$ 139,68	\$ 209,73	\$ 279,92	\$ 210,15	\$ 140,24	\$ 140,38	\$ 210,78	\$ 281,32	\$ 70,40
Saldo	\$ 278,80	\$ 348,85	\$ 139,68	\$ 209,73	\$ 279,92	\$ 210,15	\$ 140,24	\$ 140,38	\$ 210,78	\$ 281,32	\$ 70,40	\$ 140,94

Fuente: Basado en los datos brindados por Dorys Romero propietaria de Almacén “El Resorte”, Abad (2021).

Presupuesto de ventas Llanta Rencauche R215-75-14												
2024	Enero	Febrero	Marzo	Abril	Mayo	Junio	Julio	Agosto	Septiembre	Octubre	Noviembre	Diciembre
Unidades a vender	4	5	2	3	4	3	2	2	3	4	1	2
Precio de venta	\$ 87,65	\$ 87,74	\$ 87,82	\$ 87,91	\$ 88,00	\$ 88,09	\$ 88,18	\$ 88,26	\$ 88,35	\$ 88,44	\$ 88,53	\$ 88,62
Venta en \$	\$ 350,60	\$ 438,68	\$ 175,65	\$ 263,74	\$ 352,00	\$ 264,26	\$ 176,35	\$ 176,53	\$ 265,06	\$ 353,76	\$ 88,53	\$ 177,24
Ventas a crédito	\$ 280,48	\$ 350,95	\$ 140,52	\$ 210,99	\$ 281,60	\$ 211,41	\$ 141,08	\$ 141,22	\$ 212,05	\$ 283,01	\$ 70,82	\$ 141,79
Ventas al contado	\$ 70,12	\$ 87,74	\$ 35,13	\$ 52,75	\$ 70,40	\$ 52,85	\$ 35,27	\$ 35,31	\$ 53,01	\$ 70,75	\$ 17,71	\$ 35,45
(+) Cobros	\$ 210,15	\$ 280,48	\$ 350,95	\$ 140,52	\$ 210,99	\$ 281,60	\$ 211,41	\$ 141,08	\$ 141,22	\$ 212,05	\$ 283,01	\$ 70,82
Ingreso por ventas	\$ 280,27	\$ 368,21	\$ 386,08	\$ 193,27	\$ 281,39	\$ 334,45	\$ 246,68	\$ 176,39	\$ 194,23	\$ 282,80	\$ 300,72	\$ 106,27

Fuente: Basado en los datos brindados por Dorys Romero propietaria de Almacén “El Resorte”, Abad (2021).

Auxiliar de ventas a crédito Llanta Rencauche 215-75-14												
2024	Enero	Febrero	Marzo	Abril	Mayo	Junio	Julio	Agosto	Septiembre	Octubre	Noviembre	Diciembre
Ventas a crédito	\$ 280,48	\$ 350,95	\$ 140,52	\$ 210,99	\$ 281,60	\$ 211,41	\$ 141,08	\$ 141,22	\$ 212,05	\$ 283,01	\$ 70,82	\$ 141,79
Cobros	\$ 210,15	\$ 280,48	\$ 350,95	\$ 140,52	\$ 210,99	\$ 281,60	\$ 211,41	\$ 141,08	\$ 141,22	\$ 212,05	\$ 283,01	\$ 70,82
Saldo	\$ 280,48	\$ 350,95	\$ 140,52	\$ 210,99	\$ 281,60	\$ 211,41	\$ 141,08	\$ 141,22	\$ 212,05	\$ 283,01	\$ 70,82	\$ 141,79

Fuente: Basado en los datos brindados por Dorys Romero propietaria de Almacén “El Resorte”, Abad (2021).

Presupuesto de ventas Llanta Rencauche R215-75-14												
2025	Enero	Febrero	Marzo	Abril	Mayo	Junio	Julio	Agosto	Septiembre	Octubre	Noviembre	Diciembre
Unidades a vender	5	5	2	3	4	3	3	3	3	4	2	2
Precio de venta	\$ 88,18	\$ 88,26	\$ 88,35	\$ 88,44	\$ 88,53	\$ 88,62	\$ 88,71	\$ 88,80	\$ 88,88	\$ 88,97	\$ 89,06	\$ 89,15
Venta en \$	\$ 440,88	\$ 441,32	\$ 176,70	\$ 265,32	\$ 354,12	\$ 265,85	\$ 266,12	\$ 266,39	\$ 266,65	\$ 355,89	\$ 178,12	\$ 178,30
Ventas a crédito	\$ 352,70	\$ 353,06	\$ 141,36	\$ 212,26	\$ 283,29	\$ 212,68	\$ 212,90	\$ 213,11	\$ 213,32	\$ 284,71	\$ 142,50	\$ 142,64
Ventas al contado	\$ 88,18	\$ 88,26	\$ 35,34	\$ 53,06	\$ 70,82	\$ 53,17	\$ 53,22	\$ 53,28	\$ 53,33	\$ 71,18	\$ 35,62	\$ 35,66
(+) Cobros	\$ 141,79	\$ 352,70	\$ 353,06	\$ 141,36	\$ 212,26	\$ 283,29	\$ 212,68	\$ 212,90	\$ 213,11	\$ 213,32	\$ 284,71	\$ 142,50
Ingreso por ventas	\$ 229,96	\$ 440,97	\$ 388,40	\$ 194,43	\$ 283,08	\$ 336,46	\$ 265,91	\$ 266,17	\$ 266,44	\$ 284,50	\$ 320,34	\$ 178,16

Fuente: Basado en los datos brindados por Dorys Romero propietaria de Almacén “El Resorte”, Abad (2021).

Auxiliar de ventas a crédito Llanta Rencauche 215-75-14												
2025	Enero	Febrero	Marzo	Abril	Mayo	Junio	Julio	Agosto	Septiembre	Octubre	Noviembre	Diciembre
Ventas a crédito	\$ 352,70	\$ 353,06	\$ 141,36	\$ 212,26	\$ 283,29	\$ 212,68	\$ 212,90	\$ 213,11	\$ 213,32	\$ 284,71	\$ 142,50	\$ 142,64
Cobros	\$ 141,79	\$ 352,70	\$ 353,06	\$ 141,36	\$ 212,26	\$ 283,29	\$ 212,68	\$ 212,90	\$ 213,11	\$ 213,32	\$ 284,71	\$ 142,50
Saldo	\$ 352,70	\$ 353,06	\$ 141,36	\$ 212,26	\$ 283,29	\$ 212,68	\$ 212,90	\$ 213,11	\$ 213,32	\$ 284,71	\$ 142,50	\$ 142,64

Fuente: Basado en los datos brindados por Dorys Romero propietaria de Almacén “El Resorte”, Abad (2021).

Presupuesto de ventas Llanta Rencauche R215-75-14							
2026	Enero	Febrero	Marzo	Abril	Mayo	Junio	
Unidades a vender	5	5	2	3	4	3	
Precio de venta	\$ 89,24	\$ 89,33	\$ 89,42	\$ 89,51	\$ 89,60	\$ 89,69	
Venta en \$	\$ 446,20	\$ 446,65	\$ 178,84	\$ 268,52	\$ 358,39	\$ 269,06	
Ventas a crédito	\$ 356,96	\$ 357,32	\$ 143,07	\$ 214,82	\$ 286,71	\$ 215,25	
Ventas al contado	\$ 89,24	\$ 89,33	\$ 35,77	\$ 53,70	\$ 71,68	\$ 53,81	
(+) Cobros	\$ 142,64	\$ 356,96	\$ 357,32	\$ 143,07	\$ 214,82	\$ 286,71	
Ingreso por ventas	\$ 231,88	\$ 446,29	\$ 393,08	\$ 196,77	\$ 286,50	\$ 340,52	

Fuente: Basado en los datos brindados por Dorys Romero propietaria de Almacén “El Resorte”, Abad (2021).

Auxiliar de ventas a crédito Llanta Rencauche 215-75-14						
2026	Julio	Agosto	Septiembre	Octubre	Noviembre	Diciembre
Ventas a crédito	\$ 356,96	\$ 357,32	\$ 143,07	\$ 214,82	\$ 286,71	\$ 215,25
Cobros	\$ 142,64	\$ 356,96	\$ 357,32	\$ 143,07	\$ 214,82	\$ 286,71
Saldo	\$ 356,96	\$ 357,32	\$ 143,07	\$ 214,82	\$ 286,71	\$ 215,25

Fuente: Basado en los datos brindados por Dorys Romero propietaria de Almacén “El Resorte”, Abad (2021).

Presupuesto de ventas Llanta Rencauche R215-75-15						
2021	Julio	Agosto	Septiembre	Octubre	Noviembre	Diciembre
Unidades a vender	5	4	4	4	4	5
Precio de venta	\$ 86,09	\$ 86,17	\$ 86,26	\$ 86,34	\$ 86,43	\$ 86,52

Venta en \$	\$ 430,43	\$ 344,69	\$ 345,03	\$ 345,38	\$ 345,72	\$ 432,59
Ventas a crédito	\$ 344,34	\$ 275,75	\$ 276,03	\$ 276,30	\$ 276,58	\$ 346,07
Ventas al contado	\$ 86,09	\$ 68,94	\$ 69,01	\$ 69,08	\$ 69,14	\$ 86,52
(+) Cobros	\$ 275,20	\$ 344,34	\$ 275,75	\$ 276,03	\$ 276,30	\$ 276,58
Ingreso por ventas	\$ 361,29	\$ 413,28	\$ 344,76	\$ 345,10	\$ 345,45	\$ 363,10

Fuente: Basado en los datos brindados por Dorys Romero propietaria de Almacén “El Resorte”, Abad (2021).

Auxiliar de ventas a crédito Llanta Rencauche R215-75-15						
2021	Julio	Agosto	Septiembre	Octubre	Noviembre	Diciembre
Ventas a crédito	\$ 344,34	\$ 275,75	\$ 276,03	\$ 276,30	\$ 276,58	\$ 346,07
Cobros	\$ 275,20	\$ 344,34	\$ 275,75	\$ 276,03	\$ 276,30	\$ 276,58
Saldo	\$ 344,34	\$ 275,75	\$ 276,03	\$ 276,30	\$ 276,58	\$ 346,07

Fuente: Basado en los datos brindados por Dorys Romero propietaria de Almacén “El Resorte”, Abad (2021).

Presupuesto de ventas Llanta Rencauche R215-75-15												
2022	Enero	Febrero	Marzo	Abril	Mayo	Junio	Julio	Agosto	Septiembre	Octubre	Noviembre	Diciembre
Unidades a vender	5	6	4	3	5	5	5	4	4	4	4	6
Precio de venta	\$ 86,60	\$ 86,69	\$ 86,78	\$ 86,86	\$ 86,95	\$ 87,04	\$ 87,12	\$ 87,21	\$ 87,30	\$ 87,39	\$ 87,47	\$ 87,56
Venta en \$	\$ 433,02	\$ 520,14	\$ 347,11	\$ 260,59	\$ 434,75	\$ 435,19	\$ 435,62	\$ 348,85	\$ 349,20	\$ 349,55	\$ 349,90	\$ 525,37
Ventas a crédito	\$ 346,42	\$ 416,11	\$ 277,69	\$ 208,47	\$ 347,80	\$ 348,15	\$ 348,50	\$ 279,08	\$ 279,36	\$ 279,64	\$ 279,92	\$ 420,29
Ventas al contado	\$ 86,60	\$ 104,03	\$ 69,42	\$ 52,12	\$ 86,95	\$ 87,04	\$ 87,12	\$ 69,77	\$ 69,84	\$ 69,91	\$ 69,98	\$ 105,07
(+) Cobros	\$ 346,07	\$ 346,42	\$ 416,11	\$ 277,69	\$ 208,47	\$ 347,80	\$ 348,15	\$ 348,50	\$ 279,08	\$ 279,36	\$ 279,64	\$ 279,92
Ingreso por ventas	\$ 432,67	\$ 450,44	\$ 485,54	\$ 329,81	\$ 295,42	\$ 434,84	\$ 435,28	\$ 418,27	\$ 348,92	\$ 349,27	\$ 349,62	\$ 384,99

Fuente: Basado en los datos brindados por Dorys Romero propietaria de Almacén “El Resorte”, Abad (2021).

Auxiliar de ventas a crédito Llanta Rencauche R215-75-15												
2022	Enero	Febrero	Marzo	Abril	Mayo	Junio	Julio	Agosto	Septiembre	Octubre	Noviembre	Diciembre
Ventas a crédito	\$ 346,42	\$ 416,11	\$ 277,69	\$ 208,47	\$ 347,80	\$ 348,15	\$ 348,50	\$ 279,08	\$ 279,36	\$ 279,64	\$ 279,92	\$ 420,29
Cobros	\$ 346,07	\$ 346,42	\$ 416,11	\$ 277,69	\$ 208,47	\$ 347,80	\$ 348,15	\$ 348,50	\$ 279,08	\$ 279,36	\$ 279,64	\$ 279,92

Saldo	\$ 346,42	\$ 416,11	\$ 277,69	\$ 208,47	\$ 347,80	\$ 348,15	\$ 348,50	\$ 279,08	\$ 279,36	\$ 279,64	\$ 279,92	\$ 420,29
-------	-----------	-----------	-----------	-----------	-----------	-----------	-----------	-----------	-----------	-----------	-----------	-----------

Fuente: Basado en los datos brindados por Dorys Romero propietaria de Almacén “El Resorte”, Abad (2021).

Presupuesto de ventas Llanta Rencauche R215-75-15												
2023	Enero	Febrero	Marzo	Abril	Mayo	Junio	Julio	Agosto	Septiembre	Octubre	Noviembre	Diciembre
Unidades a vender	6	7	4	4	6	5	6	4	4	5	4	6
Precio de venta	\$ 87,12	\$ 87,21	\$ 87,30	\$ 87,39	\$ 87,47	\$ 87,56	\$ 87,65	\$ 87,74	\$ 87,82	\$ 87,91	\$ 88,00	\$ 88,09
Venta en \$	\$ 522,75	\$ 610,48	\$ 349,20	\$ 349,55	\$ 524,84	\$ 437,81	\$ 525,89	\$ 350,95	\$ 351,30	\$ 439,56	\$ 352,00	\$ 528,53
Ventas a crédito	\$ 418,20	\$ 488,39	\$ 279,36	\$ 279,64	\$ 419,87	\$ 350,24	\$ 420,71	\$ 280,76	\$ 281,04	\$ 351,65	\$ 281,60	\$ 422,82
Ventas al contado	\$ 104,55	\$ 122,10	\$ 69,84	\$ 69,91	\$ 104,97	\$ 87,56	\$ 105,18	\$ 70,19	\$ 70,26	\$ 87,91	\$ 70,40	\$ 105,71
(+) Cobros	\$ 420,29	\$ 418,20	\$ 488,39	\$ 279,36	\$ 279,64	\$ 419,87	\$ 350,24	\$ 420,71	\$ 280,76	\$ 281,04	\$ 351,65	\$ 281,60
Ingreso por ventas	\$ 524,84	\$ 540,30	\$ 558,23	\$ 349,27	\$ 384,60	\$ 507,44	\$ 455,42	\$ 490,90	\$ 351,02	\$ 368,95	\$ 422,05	\$ 387,31

Fuente: Basado en los datos brindados por Dorys Romero propietaria de Almacén “El Resorte”, Abad (2021).

Auxiliar de ventas a crédito Llanta Rencauche R215-75-15												
2023	Enero	Febrero	Marzo	Abril	Mayo	Junio	Julio	Agosto	Septiembre	Octubre	Noviembre	Diciembre
Ventas a crédito	\$ 418,20	\$ 488,39	\$ 279,36	\$ 279,64	\$ 419,87	\$ 350,24	\$ 420,71	\$ 280,76	\$ 281,04	\$ 351,65	\$ 281,60	\$ 422,82
Cobros	\$ 420,29	\$ 418,20	\$ 488,39	\$ 279,36	\$ 279,64	\$ 419,87	\$ 350,24	\$ 420,71	\$ 280,76	\$ 281,04	\$ 351,65	\$ 281,60
Saldo	\$ 418,20	\$ 488,39	\$ 279,36	\$ 279,64	\$ 419,87	\$ 350,24	\$ 420,71	\$ 280,76	\$ 281,04	\$ 351,65	\$ 281,60	\$ 422,82

Fuente: Basado en los datos brindados por Dorys Romero propietaria de Almacén “El Resorte”, Abad (2021).

Presupuesto de ventas Llanta Rencauche R215-75-15												
2024	Enero	Febrero	Marzo	Abril	Mayo	Junio	Julio	Agosto	Septiembre	Octubre	Noviembre	Diciembre
Unidades a vender	6	7	5	4	6	5	6	5	5	5	5	7
Precio de venta	\$ 87,65	\$ 87,74	\$ 87,82	\$ 87,91	\$ 88,00	\$ 88,09	\$ 88,18	\$ 88,26	\$ 88,35	\$ 88,44	\$ 88,53	\$ 88,62
Venta en \$	\$ 525,89	\$ 614,16	\$ 439,12	\$ 351,65	\$ 528,00	\$ 440,44	\$ 529,06	\$ 441,32	\$ 441,76	\$ 442,20	\$ 442,65	\$ 620,32
Ventas a crédito	\$ 420,71	\$ 491,32	\$ 351,30	\$ 281,32	\$ 422,40	\$ 352,35	\$ 423,24	\$ 353,06	\$ 353,41	\$ 353,76	\$ 354,12	\$ 496,26
Ventas al contado	\$ 105,18	\$ 122,83	\$ 87,82	\$ 70,33	\$ 105,60	\$ 88,09	\$ 105,81	\$ 88,26	\$ 88,35	\$ 88,44	\$ 88,53	\$ 124,06
(+) Cobros	\$ 350,24	\$ 420,71	\$ 491,32	\$ 351,30	\$ 281,32	\$ 422,40	\$ 352,35	\$ 423,24	\$ 353,06	\$ 353,41	\$ 353,76	\$ 354,12
Ingreso por ventas	\$ 455,42	\$ 543,55	\$ 579,15	\$ 421,63	\$ 386,92	\$ 510,49	\$ 458,16	\$ 511,51	\$ 441,41	\$ 441,85	\$ 442,29	\$ 478,18

Fuente: Basado en los datos brindados por Dorys Romero propietaria de Almacén “El Resorte”, Abad (2021).

Auxiliar de ventas a crédito Llanta Rencauche R215-75-15												
2024	Enero	Febrero	Marzo	Abril	Mayo	Junio	Julio	Agosto	Septiembre	Octubre	Noviembre	Diciembre
Ventas a crédito	\$ 420,71	\$ 491,32	\$ 351,30	\$ 281,32	\$ 422,40	\$ 352,35	\$ 423,24	\$ 353,06	\$ 353,41	\$ 353,76	\$ 354,12	\$ 496,26
Cobros	\$ 350,24	\$ 420,71	\$ 491,32	\$ 351,30	\$ 281,32	\$ 422,40	\$ 352,35	\$ 423,24	\$ 353,06	\$ 353,41	\$ 353,76	\$ 354,12
Saldo	\$ 420,71	\$ 491,32	\$ 351,30	\$ 281,32	\$ 422,40	\$ 352,35	\$ 423,24	\$ 353,06	\$ 353,41	\$ 353,76	\$ 354,12	\$ 496,26

Fuente: Basado en los datos brindados por Dorys Romero propietaria de Almacén “El Resorte”, Abad (2021).

Presupuesto de ventas Llanta Rencauche R215-75-15												
2025	Enero	Febrero	Marzo	Abril	Mayo	Junio	Julio	Agosto	Septiembre	Octubre	Noviembre	Diciembre
Unidades a vender	6	8	5	4	7	6	7	5	5	5	5	7
Precio de venta	\$ 88,18	\$ 88,26	\$ 88,35	\$ 88,44	\$ 88,53	\$ 88,62	\$ 88,71	\$ 88,80	\$ 88,88	\$ 88,97	\$ 89,06	\$ 89,15
Venta en \$	\$ 529,06	\$ 706,11	\$ 441,76	\$ 353,76	\$ 619,70	\$ 531,71	\$ 620,94	\$ 443,98	\$ 444,42	\$ 444,86	\$ 445,31	\$ 624,06
Ventas a crédito	\$ 423,24	\$ 564,89	\$ 353,41	\$ 283,01	\$ 495,76	\$ 425,37	\$ 496,76	\$ 355,18	\$ 355,54	\$ 355,89	\$ 356,25	\$ 499,24
Ventas al contado	\$ 105,81	\$ 141,22	\$ 88,35	\$ 70,75	\$ 123,94	\$ 106,34	\$ 124,19	\$ 88,80	\$ 88,88	\$ 88,97	\$ 89,06	\$ 124,81
(+) Cobros	\$ 496,26	\$ 423,24	\$ 564,89	\$ 353,41	\$ 283,01	\$ 495,76	\$ 425,37	\$ 496,76	\$ 355,18	\$ 355,54	\$ 355,89	\$ 356,25
Ingreso por ventas	\$ 602,07	\$ 564,47	\$ 653,24	\$ 424,16	\$ 406,95	\$ 602,11	\$ 549,55	\$ 585,55	\$ 444,06	\$ 444,51	\$ 444,95	\$ 481,06

Fuente: Basado en los datos brindados por Dorys Romero propietaria de Almacén “El Resorte”, Abad (2021).

Auxiliar de ventas a crédito Llanta Rencauche R215-75-15												
2025	Enero	Febrero	Marzo	Abril	Mayo	Junio	Julio	Agosto	Septiembre	Octubre	Noviembre	Diciembre
Ventas a crédito	\$ 423,24	\$ 564,89	\$ 353,41	\$ 283,01	\$ 495,76	\$ 425,37	\$ 496,76	\$ 355,18	\$ 355,54	\$ 355,89	\$ 356,25	\$ 499,24
Cobros	\$ 496,26	\$ 423,24	\$ 564,89	\$ 353,41	\$ 283,01	\$ 495,76	\$ 425,37	\$ 496,76	\$ 355,18	\$ 355,54	\$ 355,89	\$ 356,25
Saldo	\$ 423,24	\$ 564,89	\$ 353,41	\$ 283,01	\$ 495,76	\$ 425,37	\$ 496,76	\$ 355,18	\$ 355,54	\$ 355,89	\$ 356,25	\$ 499,24

Fuente: Basado en los datos brindados por Dorys Romero propietaria de Almacén “El Resorte”, Abad (2021).

Presupuesto de ventas Llanta Rencauche R215-75-15						
2026	Enero	Febrero	Marzo	Abril	Mayo	Junio

	7	8	5	4	7	6
Unidades a vender						
Precio de venta	\$ 89,24	\$ 89,33	\$ 89,42	\$ 89,51	\$ 89,60	\$ 89,69
Venta en \$	\$ 624,68	\$ 714,63	\$ 447,09	\$ 358,03	\$ 627,18	\$ 538,12
Ventas a crédito	\$ 499,74	\$ 571,71	\$ 357,67	\$ 286,43	\$ 501,75	\$ 430,50
Ventas al contado	\$ 124,94	\$ 142,93	\$ 89,42	\$ 71,61	\$ 125,44	\$ 107,62
(+) Cobros	\$ 499,24	\$ 499,74	\$ 571,71	\$ 357,67	\$ 286,43	\$ 501,75
Ingreso por ventas	\$ 624,18	\$ 642,67	\$ 661,13	\$ 429,28	\$ 411,86	\$ 609,37

Fuente: Basado en los datos brindados por Dorys Romero propietaria de Almacén “El Resorte”, Abad (2021).

Auxiliar de ventas a crédito Llanta Rencauche R215-75-15						
2026	Julio	Agosto	Septiembre	Octubre	Noviembre	Diciembre
Ventas a crédito	\$ 499,74	\$ 571,71	\$ 357,67	\$ 286,43	\$ 501,75	\$ 430,50
Cobros	\$ 499,24	\$ 499,74	\$ 571,71	\$ 357,67	\$ 286,43	\$ 501,75
Saldo	\$ 499,74	\$ 571,71	\$ 357,67	\$ 286,43	\$ 501,75	\$ 430,50

Fuente: Basado en los datos brindados por Dorys Romero propietaria de Almacén “El Resorte”, Abad (2021).

Presupuesto de ventas Llanta Rencauche R235-60-15						
2021	Julio	Agosto	Septiembre	Octubre	Noviembre	Diciembre
Unidades a vender	2	2	3	2	2	3
Precio de venta	\$ 94,09	\$ 94,19	\$ 94,28	\$ 94,38	\$ 94,47	\$ 94,57
Venta en \$	\$ 188,19	\$ 188,38	\$ 282,85	\$ 188,75	\$ 188,94	\$ 283,70
Ventas a crédito	\$ 150,55	\$ 150,70	\$ 226,28	\$ 151,00	\$ 151,15	\$ 226,96
Ventas al contado	\$ 37,64	\$ 37,68	\$ 56,57	\$ 37,75	\$ 37,79	\$ 56,74
(+) Cobros	\$ 150,40	\$ 150,55	\$ 150,70	\$ 226,28	\$ 151,00	\$ 151,15
Ingreso por ventas	\$ 188,04	\$ 188,23	\$ 207,27	\$ 264,03	\$ 188,79	\$ 207,89

Fuente: Basado en los datos brindados por Dorys Romero propietaria de Almacén “El Resorte”, Abad (2021).

Auxiliar de ventas a crédito Llanta Rencauche R235-60-15						
2021	Julio	Agosto	Septiembre	Octubre	Noviembre	Diciembre
Ventas a crédito	\$ 150,55	\$ 150,70	\$ 226,28	\$ 151,00	\$ 151,15	\$ 226,96

Cobros	\$ 150,40	\$ 150,55	\$ 150,70	\$ 226,28	\$ 151,00	\$ 151,15
Saldo	\$ 150,55	\$ 150,70	\$ 226,28	\$ 151,00	\$ 151,15	\$ 226,96

Fuente: Basado en los datos brindados por Dorys Romero propietaria de Almacén “El Resorte”, Abad (2021).

Presupuesto de ventas Llanta Rencauche R235-60-15												
2022	Enero	Febrero	Marzo	Abril	Mayo	Junio	Julio	Agosto	Septiembre	Octubre	Noviembre	Diciembre
Unidades a vender	3	2	3	3	1	2	2	2	3	2	2	3
Precio de venta	\$ 94,66	\$ 94,75	\$ 94,85	\$ 94,94	\$ 95,04	\$ 95,13	\$ 95,23	\$ 95,32	\$ 95,42	\$ 95,52	\$ 95,61	\$ 95,71
Venta en \$	\$ 283,98	\$ 189,51	\$ 284,55	\$ 284,83	\$ 95,04	\$ 190,27	\$ 190,46	\$ 190,65	\$ 286,26	\$ 191,03	\$ 191,22	\$ 287,12
Ventas a crédito	\$ 227,18	\$ 151,61	\$ 227,64	\$ 227,87	\$ 76,03	\$ 152,21	\$ 152,37	\$ 152,52	\$ 229,01	\$ 152,82	\$ 152,98	\$ 229,70
Ventas al contado	\$ 56,80	\$ 37,90	\$ 56,91	\$ 56,97	\$ 19,01	\$ 38,05	\$ 38,09	\$ 38,13	\$ 57,25	\$ 38,21	\$ 38,24	\$ 57,42
(+) Cobros	\$ 226,96	\$ 227,18	\$ 151,61	\$ 227,64	\$ 227,87	\$ 76,03	\$ 152,21	\$ 152,37	\$ 152,52	\$ 229,01	\$ 152,82	\$ 152,98
Ingreso por ventas	\$ 283,75	\$ 265,09	\$ 208,52	\$ 284,61	\$ 246,87	\$ 114,09	\$ 190,31	\$ 190,50	\$ 209,77	\$ 267,21	\$ 191,07	\$ 210,40

Fuente: Basado en los datos brindados por Dorys Romero propietaria de Almacén “El Resorte”, Abad (2021).

Auxiliar de ventas a crédito Llanta Rencauche R235-60-15												
2022	Enero	Febrero	Marzo	Abril	Mayo	Junio	Julio	Agosto	Septiembre	Octubre	Noviembre	Diciembre
Ventas a crédito	\$ 227,18	\$ 151,61	\$ 227,64	\$ 227,87	\$ 76,03	\$ 152,21	\$ 152,37	\$ 152,52	\$ 229,01	\$ 152,82	\$ 152,98	\$ 229,70
Cobros	\$ 226,96	\$ 227,18	\$ 151,61	\$ 227,64	\$ 227,87	\$ 76,03	\$ 152,21	\$ 152,37	\$ 152,52	\$ 229,01	\$ 152,82	\$ 152,98
Saldo	\$ 227,18	\$ 151,61	\$ 227,64	\$ 227,87	\$ 76,03	\$ 152,21	\$ 152,37	\$ 152,52	\$ 229,01	\$ 152,82	\$ 152,98	\$ 229,70

Fuente: Basado en los datos brindados por Dorys Romero propietaria de Almacén “El Resorte”, Abad (2021).

Presupuesto de ventas Llanta Rencauche R235-60-15												
2023	Enero	Febrero	Marzo	Abril	Mayo	Junio	Julio	Agosto	Septiembre	Octubre	Noviembre	Diciembre
Unidades a vender	3	2	3	3	1	2	2	2	3	2	2	3
Precio de venta	\$ 95,23	\$ 95,32	\$ 95,42	\$ 95,52	\$ 95,61	\$ 95,71	\$ 95,80	\$ 95,90	\$ 95,99	\$ 96,09	\$ 96,19	\$ 96,28
Venta en \$	\$ 285,69	\$ 190,65	\$ 286,26	\$ 286,55	\$ 95,61	\$ 191,41	\$ 191,60	\$ 191,80	\$ 287,98	\$ 192,18	\$ 192,37	\$ 288,85
Ventas a crédito	\$ 228,55	\$ 152,52	\$ 229,01	\$ 229,24	\$ 76,49	\$ 153,13	\$ 153,28	\$ 153,44	\$ 230,39	\$ 153,74	\$ 153,90	\$ 231,08

Ventas al contado	\$ 57,14	\$ 38,13	\$ 57,25	\$ 57,31	\$ 19,12	\$ 38,28	\$ 38,32	\$ 38,36	\$ 57,60	\$ 38,44	\$ 38,47	\$ 57,77
(+) Cobros	\$ 229,70	\$ 228,55	\$ 152,52	\$ 229,01	\$ 229,24	\$ 76,49	\$ 153,13	\$ 153,28	\$ 153,44	\$ 230,39	\$ 153,74	\$ 153,90
Ingreso por ventas	\$ 286,83	\$ 266,68	\$ 209,77	\$ 286,32	\$ 248,36	\$ 114,77	\$ 191,45	\$ 191,64	\$ 211,03	\$ 268,82	\$ 192,22	\$ 211,67

Fuente: Basado en los datos brindados por Dorys Romero propietaria de Almacén “El Resorte”, Abad (2021).

Auxiliar de ventas a crédito Llanta Rencauche R235-60-15												
2023	Enero	Febrero	Marzo	Abril	Mayo	Junio	Julio	Agosto	Septiembre	Octubre	Noviembre	Diciembre
Ventas a crédito	\$ 228,55	\$ 152,52	\$ 229,01	\$ 229,24	\$ 76,49	\$ 153,13	\$ 153,28	\$ 153,44	\$ 230,39	\$ 153,74	\$ 153,90	\$ 231,08
Cobros	\$ 229,70	\$ 228,55	\$ 152,52	\$ 229,01	\$ 229,24	\$ 76,49	\$ 153,13	\$ 153,28	\$ 153,44	\$ 230,39	\$ 153,74	\$ 153,90
Saldo	\$ 228,55	\$ 152,52	\$ 229,01	\$ 229,24	\$ 76,49	\$ 153,13	\$ 153,28	\$ 153,44	\$ 230,39	\$ 153,74	\$ 153,90	\$ 231,08

Fuente: Basado en los datos brindados por Dorys Romero propietaria de Almacén “El Resorte”, Abad (2021).

Presupuesto de ventas Llanta Rencauche R235-60-15												
2024	Enero	Febrero	Marzo	Abril	Mayo	Junio	Julio	Agosto	Septiembre	Octubre	Noviembre	Diciembre
Unidades a vender	3	2	3	3	1	2	2	2	3	2	2	3
Precio de venta	\$ 95,80	\$ 95,90	\$ 95,99	\$ 96,09	\$ 96,19	\$ 96,28	\$ 96,38	\$ 96,47	\$ 96,57	\$ 96,67	\$ 96,76	\$ 96,86
Venta en \$	\$ 287,41	\$ 191,80	\$ 287,98	\$ 288,27	\$ 96,19	\$ 192,56	\$ 192,76	\$ 192,95	\$ 289,71	\$ 193,34	\$ 193,53	\$ 290,58
Ventas a crédito	\$ 229,93	\$ 153,44	\$ 230,39	\$ 230,62	\$ 76,95	\$ 154,05	\$ 154,21	\$ 154,36	\$ 231,77	\$ 154,67	\$ 154,82	\$ 232,47
Ventas al contado	\$ 57,48	\$ 38,36	\$ 57,60	\$ 57,65	\$ 19,24	\$ 38,51	\$ 38,55	\$ 38,59	\$ 57,94	\$ 38,67	\$ 38,71	\$ 58,12
(+) Cobros	\$ 153,13	\$ 229,93	\$ 153,44	\$ 230,39	\$ 230,62	\$ 76,95	\$ 154,05	\$ 154,21	\$ 154,36	\$ 231,77	\$ 154,67	\$ 154,82
Ingreso por ventas	\$ 210,61	\$ 268,28	\$ 211,03	\$ 288,04	\$ 249,85	\$ 115,46	\$ 192,60	\$ 192,80	\$ 212,30	\$ 270,44	\$ 193,37	\$ 212,94

Fuente: Basado en los datos brindados por Dorys Romero propietaria de Almacén “El Resorte”, Abad (2021).

Auxiliar de ventas a crédito Llanta Rencauche R235-60-15												
2024	Enero	Febrero	Marzo	Abril	Mayo	Junio	Julio	Agosto	Septiembre	Octubre	Noviembre	Diciembre
Ventas a crédito	\$ 229,93	\$ 153,44	\$ 230,39	\$ 230,62	\$ 76,95	\$ 154,05	\$ 154,21	\$ 154,36	\$ 231,77	\$ 154,67	\$ 154,82	\$ 232,47
Cobros	\$ 153,13	\$ 229,93	\$ 153,44	\$ 230,39	\$ 230,62	\$ 76,95	\$ 154,05	\$ 154,21	\$ 154,36	\$ 231,77	\$ 154,67	\$ 154,82
Saldo	\$ 229,93	\$ 153,44	\$ 230,39	\$ 230,62	\$ 76,95	\$ 154,05	\$ 154,21	\$ 154,36	\$ 231,77	\$ 154,67	\$ 154,82	\$ 232,47

Fuente: Basado en los datos brindados por Dorys Romero propietaria de Almacén “El Resorte”, Abad (2021).

Presupuesto de ventas Llanta Rencauche R235-60-15												
2025	Enero	Febrero	Marzo	Abril	Mayo	Junio	Julio	Agosto	Septiembre	Octubre	Noviembre	Diciembre
Unidades a vender	3	2	3	3	1	2	2	2	3	2	2	3
Precio de venta	\$ 96,38	\$ 96,47	\$ 96,57	\$ 96,67	\$ 96,76	\$ 96,86	\$ 96,96	\$ 97,06	\$ 97,15	\$ 97,25	\$ 97,35	\$ 97,44
Venta en \$	\$ 289,14	\$ 192,95	\$ 289,71	\$ 290,00	\$ 96,76	\$ 193,72	\$ 193,92	\$ 194,11	\$ 291,46	\$ 194,50	\$ 194,69	\$ 292,33
Ventas a crédito	\$ 231,31	\$ 154,36	\$ 231,77	\$ 232,00	\$ 77,41	\$ 154,98	\$ 155,13	\$ 155,29	\$ 233,17	\$ 155,60	\$ 155,75	\$ 233,87
Ventas al contado	\$ 57,83	\$ 38,59	\$ 57,94	\$ 58,00	\$ 19,35	\$ 38,74	\$ 38,78	\$ 38,82	\$ 58,29	\$ 38,90	\$ 38,94	\$ 58,47
(+) Cobros	\$ 232,47	\$ 231,31	\$ 154,36	\$ 231,77	\$ 232,00	\$ 77,41	\$ 154,98	\$ 155,13	\$ 155,29	\$ 233,17	\$ 155,60	\$ 155,75
Ingreso por ventas	\$ 290,29	\$ 269,90	\$ 212,30	\$ 289,77	\$ 251,36	\$ 116,16	\$ 193,76	\$ 193,96	\$ 213,58	\$ 272,06	\$ 194,54	\$ 214,22

Fuente: Basado en los datos brindados por Dorys Romero propietaria de Almacén “El Resorte”, Abad (2021).

Auxiliar de ventas a crédito Llanta Rencauche R235-60-15												
2025	Enero	Febrero	Marzo	Abril	Mayo	Junio	Julio	Agosto	Septiembre	Octubre	Noviembre	Diciembre
Ventas a crédito	\$ 231,31	\$ 154,36	\$ 231,77	\$ 232,00	\$ 77,41	\$ 154,98	\$ 155,13	\$ 155,29	\$ 233,17	\$ 155,60	\$ 155,75	\$ 233,87
Cobros	\$ 232,47	\$ 231,31	\$ 154,36	\$ 231,77	\$ 232,00	\$ 77,41	\$ 154,98	\$ 155,13	\$ 155,29	\$ 233,17	\$ 155,60	\$ 155,75
Saldo	\$ 231,31	\$ 154,36	\$ 231,77	\$ 232,00	\$ 77,41	\$ 154,98	\$ 155,13	\$ 155,29	\$ 233,17	\$ 155,60	\$ 155,75	\$ 233,87

Fuente: Basado en los datos brindados por Dorys Romero propietaria de Almacén “El Resorte”, Abad (2021).

Presupuesto de ventas Llanta Rencauche R235-60-15							
2026	Enero	Febrero	Marzo	Abril	Mayo	Junio	
Unidades a vender	3	2	3	3	1	2	
Precio de venta	\$ 97,54	\$ 97,64	\$ 97,74	\$ 97,83	\$ 97,93	\$ 98,03	
Venta en \$	\$ 292,62	\$ 195,28	\$ 293,21	\$ 293,50	\$ 97,93	\$ 196,06	
Ventas a crédito	\$ 234,10	\$ 156,22	\$ 234,57	\$ 234,80	\$ 78,35	\$ 156,85	
Ventas al contado	\$ 58,52	\$ 39,06	\$ 58,64	\$ 58,70	\$ 19,59	\$ 39,21	
(+) Cobros	\$ 233,87	\$ 234,10	\$ 156,22	\$ 234,57	\$ 234,80	\$ 78,35	
Ingreso por ventas	\$ 292,39	\$ 273,15	\$ 214,86	\$ 293,27	\$ 254,39	\$ 117,56	

Fuente: Basado en los datos brindados por Dorys Romero propietaria de Almacén “El Resorte”, Abad (2021).

Auxiliar de ventas a crédito Llanta Rencauche R235-60-15						
2026	Julio	Agosto	Septiembre	Octubre	Noviembre	Diciembre
Ventas a crédito	\$ 234,10	\$ 156,22	\$ 234,57	\$ 234,80	\$ 78,35	\$ 156,85
Cobros	\$ 233,87	\$ 234,10	\$ 156,22	\$ 234,57	\$ 234,80	\$ 78,35
Saldo	\$ 234,10	\$ 156,22	\$ 234,57	\$ 234,80	\$ 78,35	\$ 156,85

Fuente: Basado en los datos brindados por Dorys Romero propietaria de Almacén “El Resorte”, Abad (2021).

Presupuesto de ventas Llanta Rencauche R235-75-15						
2021	Julio	Agosto	Septiembre	Octubre	Noviembre	Diciembre
Unidades a vender	4	5	4	3	4	5
Precio de venta	\$ 94,09	\$ 94,19	\$ 94,28	\$ 94,38	\$ 94,47	\$ 94,57
Venta en \$	\$ 376,38	\$ 470,94	\$ 377,13	\$ 283,13	\$ 377,88	\$ 472,83
Ventas a crédito	\$ 301,10	\$ 376,75	\$ 301,70	\$ 226,50	\$ 302,31	\$ 378,26
Ventas al contado	\$ 75,28	\$ 94,19	\$ 75,43	\$ 56,63	\$ 75,58	\$ 94,57
(+) Cobros	\$ 451,20	\$ 301,10	\$ 376,75	\$ 301,70	\$ 226,50	\$ 302,31
Ingreso por ventas	\$ 526,48	\$ 395,29	\$ 452,18	\$ 358,33	\$ 302,08	\$ 396,87

Fuente: Basado en los datos brindados por Dorys Romero propietaria de Almacén “El Resorte”, Abad (2021).

Auxiliar de ventas a crédito Llanta Rencauche R235-75-15						
2021	Julio	Agosto	Septiembre	Octubre	Noviembre	Diciembre
Ventas a crédito	\$ 301,10	\$ 376,75	\$ 301,70	\$ 226,50	\$ 302,31	\$ 378,26
Cobros	\$ 451,20	\$ 301,10	\$ 376,75	\$ 301,70	\$ 226,50	\$ 302,31
Saldo	\$ 301,10	\$ 376,75	\$ 301,70	\$ 226,50	\$ 302,31	\$ 378,26

Fuente: Basado en los datos brindados por Dorys Romero propietaria de Almacén “El Resorte”, Abad (2021).

Presupuesto de ventas Llanta Rencauche R235-75-15												
2022	Enero	Febrero	Marzo	Abril	Mayo	Junio	Julio	Agosto	Septiembre	Octubre	Noviembre	Diciembre
Unidades a vender	5	5	5	3	4	6	4	5	5	4	5	6
Precio de venta	\$ 94,66	\$ 94,75	\$ 94,85	\$ 94,94	\$ 95,04	\$ 95,13	\$ 95,23	\$ 95,32	\$ 95,42	\$ 95,52	\$ 95,61	\$ 95,71

Venta en \$	\$ 473,30	\$ 473,77	\$ 474,25	\$ 284,83	\$ 380,16	\$ 570,81	\$ 380,92	\$ 476,62	\$ 477,10	\$ 382,06	\$ 478,05	\$ 574,24
Ventas a crédito	\$ 378,64	\$ 379,02	\$ 379,40	\$ 227,87	\$ 304,13	\$ 456,64	\$ 304,73	\$ 381,30	\$ 381,68	\$ 305,65	\$ 382,44	\$ 459,39
Ventas al contado	\$ 94,66	\$ 94,75	\$ 94,85	\$ 56,97	\$ 76,03	\$ 114,16	\$ 76,18	\$ 95,32	\$ 95,42	\$ 76,41	\$ 95,61	\$ 114,85
(+) Cobros	\$ 378,26	\$ 378,64	\$ 379,02	\$ 379,40	\$ 227,87	\$ 304,13	\$ 456,64	\$ 304,73	\$ 381,30	\$ 381,68	\$ 305,65	\$ 382,44
Ingreso por ventas	\$ 472,92	\$ 473,39	\$ 473,87	\$ 436,36	\$ 303,90	\$ 418,29	\$ 532,83	\$ 400,06	\$ 476,72	\$ 458,09	\$ 401,26	\$ 497,29

Fuente: Basado en los datos brindados por Dorys Romero propietaria de Almacén “El Resorte”, Abad (2021).

Auxiliar de ventas a crédito Llanta Rencauche R235-75-15												
2022	Enero	Febrero	Marzo	Abril	Mayo	Junio	Julio	Agosto	Septiembre	Octubre	Noviembre	Diciembre
Ventas a crédito	\$ 378,64	\$ 379,02	\$ 379,40	\$ 227,87	\$ 304,13	\$ 456,64	\$ 304,73	\$ 381,30	\$ 381,68	\$ 305,65	\$ 382,44	\$ 459,39
Cobros	\$ 378,26	\$ 378,64	\$ 379,02	\$ 379,40	\$ 227,87	\$ 304,13	\$ 456,64	\$ 304,73	\$ 381,30	\$ 381,68	\$ 305,65	\$ 382,44
Saldo	\$ 378,64	\$ 379,02	\$ 379,40	\$ 227,87	\$ 304,13	\$ 456,64	\$ 304,73	\$ 381,30	\$ 381,68	\$ 305,65	\$ 382,44	\$ 459,39

Fuente: Basado en los datos brindados por Dorys Romero propietaria de Almacén “El Resorte”, Abad (2021).

Presupuesto de ventas Llanta Rencauche R235-75-15												
2023	Enero	Febrero	Marzo	Abril	Mayo	Junio	Julio	Agosto	Septiembre	Octubre	Noviembre	Diciembre
Unidades a vender	5	5	5	4	5	7	4	5	5	4	5	6
Precio de venta	\$ 95,23	\$ 95,32	\$ 95,42	\$ 95,52	\$ 95,61	\$ 95,71	\$ 95,80	\$ 95,90	\$ 95,99	\$ 96,09	\$ 96,19	\$ 96,28
Venta en \$	\$ 476,15	\$ 476,62	\$ 477,10	\$ 382,06	\$ 478,05	\$ 669,95	\$ 383,21	\$ 479,49	\$ 479,97	\$ 384,36	\$ 480,93	\$ 577,69
Ventas a crédito	\$ 380,92	\$ 381,30	\$ 381,68	\$ 305,65	\$ 382,44	\$ 535,96	\$ 306,57	\$ 383,59	\$ 383,98	\$ 307,49	\$ 384,74	\$ 462,15
Ventas al contado	\$ 95,23	\$ 95,32	\$ 95,42	\$ 76,41	\$ 95,61	\$ 133,99	\$ 76,64	\$ 95,90	\$ 95,99	\$ 76,87	\$ 96,19	\$ 115,54
(+) Cobros	\$ 459,39	\$ 380,92	\$ 381,30	\$ 381,68	\$ 305,65	\$ 382,44	\$ 535,96	\$ 306,57	\$ 383,59	\$ 383,98	\$ 307,49	\$ 384,74
Ingreso por ventas	\$ 554,62	\$ 476,24	\$ 476,72	\$ 458,09	\$ 401,26	\$ 516,43	\$ 612,60	\$ 402,46	\$ 479,59	\$ 460,85	\$ 403,67	\$ 500,28

Fuente: Basado en los datos brindados por Dorys Romero propietaria de Almacén “El Resorte”, Abad (2021).

Auxiliar de ventas a crédito Llanta Rencauche R235-75-15												
2023	Enero	Febrero	Marzo	Abril	Mayo	Junio	Julio	Agosto	Septiembre	Octubre	Noviembre	Diciembre
Ventas a crédito	\$ 380,92	\$ 381,30	\$ 381,68	\$ 305,65	\$ 382,44	\$ 535,96	\$ 306,57	\$ 383,59	\$ 383,98	\$ 307,49	\$ 384,74	\$ 462,15

Cobros	\$ 459,39	\$ 380,92	\$ 381,30	\$ 381,68	\$ 305,65	\$ 382,44	\$ 535,96	\$ 306,57	\$ 383,59	\$ 383,98	\$ 307,49	\$ 384,74
Saldo	\$ 380,92	\$ 381,30	\$ 381,68	\$ 305,65	\$ 382,44	\$ 535,96	\$ 306,57	\$ 383,59	\$ 383,98	\$ 307,49	\$ 384,74	\$ 462,15

Fuente: Basado en los datos brindados por Dorys Romero propietaria de Almacén “El Resorte”, Abad (2021).

Presupuesto de ventas Llanta Rencauche R235-75-15												
2024	Enero	Febrero	Marzo	Abril	Mayo	Junio	Julio	Agosto	Septiembre	Octubre	Noviembre	Diciembre
Unidades a vender	5	5	5	4	5	7	4	6	5	4	5	6
Precio de venta	\$ 95,80	\$ 95,90	\$ 95,99	\$ 96,09	\$ 96,19	\$ 96,28	\$ 96,38	\$ 96,47	\$ 96,57	\$ 96,67	\$ 96,76	\$ 96,86
Venta en \$	\$ 479,01	\$ 479,49	\$ 479,97	\$ 384,36	\$ 480,93	\$ 673,97	\$ 385,51	\$ 578,85	\$ 482,86	\$ 386,67	\$ 483,82	\$ 581,17
Ventas a crédito	\$ 383,21	\$ 383,59	\$ 383,98	\$ 307,49	\$ 384,74	\$ 539,18	\$ 308,41	\$ 463,08	\$ 386,29	\$ 309,34	\$ 387,06	\$ 464,93
Ventas al contado	\$ 95,80	\$ 95,90	\$ 95,99	\$ 76,87	\$ 96,19	\$ 134,79	\$ 77,10	\$ 115,77	\$ 96,57	\$ 77,33	\$ 96,76	\$ 116,23
(+) Cobros	\$ 535,96	\$ 383,21	\$ 383,59	\$ 383,98	\$ 307,49	\$ 384,74	\$ 539,18	\$ 308,41	\$ 463,08	\$ 386,29	\$ 309,34	\$ 387,06
Ingreso por ventas	\$ 631,76	\$ 479,11	\$ 479,59	\$ 460,85	\$ 403,67	\$ 519,54	\$ 616,28	\$ 424,18	\$ 559,65	\$ 463,62	\$ 406,10	\$ 503,29

Fuente: Basado en los datos brindados por Dorys Romero propietaria de Almacén “El Resorte”, Abad (2021).

Auxiliar de ventas a crédito Llanta Rencauche R235-75-15												
2024	Enero	Febrero	Marzo	Abril	Mayo	Junio	Julio	Agosto	Septiembre	Octubre	Noviembre	Diciembre
Ventas a crédito	\$ 383,21	\$ 383,59	\$ 383,98	\$ 307,49	\$ 384,74	\$ 539,18	\$ 308,41	\$ 463,08	\$ 386,29	\$ 309,34	\$ 387,06	\$ 464,93
Cobros	\$ 535,96	\$ 383,21	\$ 383,59	\$ 383,98	\$ 307,49	\$ 384,74	\$ 539,18	\$ 308,41	\$ 463,08	\$ 386,29	\$ 309,34	\$ 387,06
Saldo	\$ 383,21	\$ 383,59	\$ 383,98	\$ 307,49	\$ 384,74	\$ 539,18	\$ 308,41	\$ 463,08	\$ 386,29	\$ 309,34	\$ 387,06	\$ 464,93

Fuente: Basado en los datos brindados por Dorys Romero propietaria de Almacén “El Resorte”, Abad (2021).

Presupuesto de ventas Llanta Rencauche R235-75-15												
2025	Enero	Febrero	Marzo	Abril	Mayo	Junio	Julio	Agosto	Septiembre	Octubre	Noviembre	Diciembre
Unidades a vender	6	6	6	4	5	7	5	6	5	4	6	7
Precio de venta	\$ 96,38	\$ 96,47	\$ 96,57	\$ 96,67	\$ 96,76	\$ 96,86	\$ 96,96	\$ 97,06	\$ 97,15	\$ 97,25	\$ 97,35	\$ 97,44
Venta en \$	\$ 578,27	\$ 578,85	\$ 579,43	\$ 386,67	\$ 483,82	\$ 678,03	\$ 484,79	\$ 582,33	\$ 485,76	\$ 389,00	\$ 584,08	\$ 682,11
Ventas a crédito	\$ 462,62	\$ 463,08	\$ 463,54	\$ 309,34	\$ 387,06	\$ 542,42	\$ 387,83	\$ 465,86	\$ 388,61	\$ 311,20	\$ 467,26	\$ 545,69
Ventas al contado	\$ 115,65	\$ 115,77	\$ 115,89	\$ 77,33	\$ 96,76	\$ 135,61	\$ 96,96	\$ 116,47	\$ 97,15	\$ 77,80	\$ 116,82	\$ 136,42
(+) Cobros	\$ 464,93	\$ 462,62	\$ 463,08	\$ 463,54	\$ 309,34	\$ 387,06	\$ 542,42	\$ 387,83	\$ 465,86	\$ 388,61	\$ 311,20	\$ 467,26

Ingreso por ventas	\$ 580,59	\$ 578,39	\$ 578,96	\$ 540,88	\$ 406,10	\$ 522,66	\$ 639,38	\$ 504,30	\$ 563,02	\$ 466,41	\$ 428,01	\$ 603,68
--------------------	-----------	-----------	-----------	-----------	-----------	-----------	-----------	-----------	-----------	-----------	-----------	-----------

Fuente: Basado en los datos brindados por Dorys Romero propietaria de Almacén “El Resorte”, Abad (2021).

Auxiliar de ventas a crédito Llanta Rencauche R235-75-15												
2025	Enero	Febrero	Marzo	Abril	Mayo	Junio	Julio	Agosto	Septiembre	Octubre	Noviembre	Diciembre
Ventas a crédito	\$ 462,62	\$ 463,08	\$ 463,54	\$ 309,34	\$ 387,06	\$ 542,42	\$ 387,83	\$ 465,86	\$ 388,61	\$ 311,20	\$ 467,26	\$ 545,69
Cobros	\$ 464,93	\$ 462,62	\$ 463,08	\$ 463,54	\$ 309,34	\$ 387,06	\$ 542,42	\$ 387,83	\$ 465,86	\$ 388,61	\$ 311,20	\$ 467,26
Saldo	\$ 462,62	\$ 463,08	\$ 463,54	\$ 309,34	\$ 387,06	\$ 542,42	\$ 387,83	\$ 465,86	\$ 388,61	\$ 311,20	\$ 467,26	\$ 545,69

Fuente: Basado en los datos brindados por Dorys Romero propietaria de Almacén “El Resorte”, Abad (2021).

Presupuesto de ventas Llanta Rencauche R235-75-15							
	2026	Enero	Febrero	Marzo	Abril	Mayo	Junio
Unidades a vender		6	6	6	4	5	8
Precio de venta		\$ 97,54	\$ 97,64	\$ 97,74	\$ 97,83	\$ 97,93	\$ 98,03
Venta en \$		\$ 585,25	\$ 585,83	\$ 586,42	\$ 391,34	\$ 489,66	\$ 784,24
Ventas a crédito		\$ 468,20	\$ 468,67	\$ 469,14	\$ 313,07	\$ 391,73	\$ 627,39
Ventas al contado		\$ 117,05	\$ 117,17	\$ 117,28	\$ 78,27	\$ 97,93	\$ 156,85
(+) Cobros		\$ 545,69	\$ 468,20	\$ 468,67	\$ 469,14	\$ 313,07	\$ 391,73
Ingreso por ventas		\$ 662,74	\$ 585,37	\$ 585,95	\$ 547,40	\$ 411,00	\$ 548,58

Fuente: Basado en los datos brindados por Dorys Romero propietaria de Almacén “El Resorte”, Abad (2021).

Auxiliar de ventas a crédito Llanta Rencauche R235-75-15						
2026	Julio	Agosto	Septiembre	Octubre	Noviembre	Diciembre
Ventas a crédito	\$ 468,20	\$ 468,67	\$ 469,14	\$ 313,07	\$ 391,73	\$ 627,39
Cobros	\$ 545,69	\$ 468,20	\$ 468,67	\$ 469,14	\$ 313,07	\$ 391,73
Saldo	\$ 468,20	\$ 468,67	\$ 469,14	\$ 313,07	\$ 391,73	\$ 627,39

Fuente: Basado en los datos brindados por Dorys Romero propietaria de Almacén “El Resorte”, Abad (2021).

Presupuesto de ventas Llanta Rencauche R225-70-15							
	2021	Julio	Agosto	Septiembre	Octubre	Noviembre	Diciembre
Unidades a vender		5	3	4	2	3	2
Precio de venta	\$	94,09	\$ 94,19	\$ 94,28	\$ 94,38	\$ 94,47	\$ 94,57
Venta en \$	\$	470,47	\$ 282,56	\$ 377,13	\$ 188,75	\$ 283,41	\$ 189,13
Ventas a crédito	\$	376,38	\$ 226,05	\$ 301,70	\$ 151,00	\$ 226,73	\$ 151,30
Ventas al contado	\$	94,09	\$ 56,51	\$ 75,43	\$ 37,75	\$ 56,68	\$ 37,83
(+) Cobros	\$	300,80	\$ 376,38	\$ 226,05	\$ 301,70	\$ 151,00	\$ 226,73
Ingreso por ventas	\$	394,89	\$ 432,89	\$ 301,48	\$ 339,45	\$ 207,69	\$ 264,56

Fuente: Basado en los datos brindados por Dorys Romero propietaria de Almacén “El Resorte”, Abad (2021).

Auxiliar de ventas a crédito Llanta Rencauche R225-70-15							
	2021	Julio	Agosto	Septiembre	Octubre	Noviembre	Diciembre
Ventas a crédito	\$	376,38	\$ 226,05	\$ 301,70	\$ 151,00	\$ 226,73	\$ 151,30
Cobros	\$	300,80	\$ 376,38	\$ 226,05	\$ 301,70	\$ 151,00	\$ 226,73
Saldo	\$	376,38	\$ 226,05	\$ 301,70	\$ 151,00	\$ 226,73	\$ 151,30

Fuente: Basado en los datos brindados por Dorys Romero propietaria de Almacén “El Resorte”, Abad (2021).

Presupuesto de ventas Llanta Rencauche R225-70-15													
	2022	Enero	Febrero	Marzo	Abril	Mayo	Junio	Julio	Agosto	Septiembre	Octubre	Noviembre	Diciembre
Unidades a vender		5	3	4	2	2	4	5	3	5	2	4	2
Precio de venta	\$	94,66	\$ 94,75	\$ 94,85	\$ 94,94	\$ 95,04	\$ 95,13	\$ 95,23	\$ 95,32	\$ 95,42	\$ 95,52	\$ 95,61	\$ 95,71
Venta en \$	\$	473,30	\$ 284,26	\$ 379,40	\$ 189,89	\$ 190,08	\$ 380,54	\$ 476,15	\$ 285,97	\$ 477,10	\$ 191,03	\$ 382,44	\$ 191,41
Ventas a crédito	\$	378,64	\$ 227,41	\$ 303,52	\$ 151,91	\$ 152,06	\$ 304,43	\$ 380,92	\$ 228,78	\$ 381,68	\$ 152,82	\$ 305,95	\$ 153,13
Ventas al contado	\$	94,66	\$ 56,85	\$ 75,88	\$ 37,98	\$ 38,02	\$ 76,11	\$ 95,23	\$ 57,19	\$ 95,42	\$ 38,21	\$ 76,49	\$ 38,28
(+) Cobros	\$	151,30	\$ 378,64	\$ 227,41	\$ 303,52	\$ 151,91	\$ 152,06	\$ 304,43	\$ 380,92	\$ 228,78	\$ 381,68	\$ 152,82	\$ 305,95
Ingreso por ventas	\$	245,96	\$ 435,49	\$ 303,29	\$ 341,50	\$ 189,93	\$ 228,17	\$ 399,66	\$ 438,11	\$ 324,20	\$ 419,89	\$ 229,31	\$ 344,24

Fuente: Basado en los datos brindados por Dorys Romero propietaria de Almacén “El Resorte”, Abad (2021).

Auxiliar de ventas a crédito Llanta Rencauche R225-70-15												
2022	Enero	Febrero	Marzo	Abril	Mayo	Junio	Julio	Agosto	Septiembre	Octubre	Noviembre	Diciembre
Ventas a crédito	\$ 378,64	\$ 227,41	\$ 303,52	\$ 151,91	\$ 152,06	\$ 304,43	\$ 380,92	\$ 228,78	\$ 381,68	\$ 152,82	\$ 305,95	\$ 153,13
Cobros	\$ 151,30	\$ 378,64	\$ 227,41	\$ 303,52	\$ 151,91	\$ 152,06	\$ 304,43	\$ 380,92	\$ 228,78	\$ 381,68	\$ 152,82	\$ 305,95
Saldo	\$ 378,64	\$ 227,41	\$ 303,52	\$ 151,91	\$ 152,06	\$ 304,43	\$ 380,92	\$ 228,78	\$ 381,68	\$ 152,82	\$ 305,95	\$ 153,13

Fuente: Basado en los datos brindados por Dorys Romero propietaria de Almacén “El Resorte”, Abad (2021).

Presupuesto de ventas Llanta Rencauche R225-70-15												
2023	Enero	Febrero	Marzo	Abril	Mayo	Junio	Julio	Agosto	Septiembre	Octubre	Noviembre	Diciembre
Unidades a vender	6	3	5	2	2	5	6	3	5	3	4	3
Precio de venta	\$ 95,23	\$ 95,32	\$ 95,42	\$ 95,52	\$ 95,61	\$ 95,71	\$ 95,80	\$ 95,90	\$ 95,99	\$ 96,09	\$ 96,19	\$ 96,28
Venta en \$	\$ 571,38	\$ 285,97	\$ 477,10	\$ 191,03	\$ 191,22	\$ 478,53	\$ 574,81	\$ 287,69	\$ 479,97	\$ 288,27	\$ 384,74	\$ 288,85
Ventas a crédito	\$ 457,10	\$ 228,78	\$ 381,68	\$ 152,82	\$ 152,98	\$ 382,83	\$ 459,85	\$ 230,16	\$ 383,98	\$ 230,62	\$ 307,80	\$ 231,08
Ventas al contado	\$ 114,28	\$ 57,19	\$ 95,42	\$ 38,21	\$ 38,24	\$ 95,71	\$ 114,96	\$ 57,54	\$ 95,99	\$ 57,65	\$ 76,95	\$ 57,77
(+) Cobros	\$ 153,13	\$ 457,10	\$ 228,78	\$ 381,68	\$ 152,82	\$ 152,98	\$ 382,83	\$ 459,85	\$ 230,16	\$ 383,98	\$ 230,62	\$ 307,80
Ingreso por ventas	\$ 267,41	\$ 514,30	\$ 324,20	\$ 419,89	\$ 191,07	\$ 248,68	\$ 497,79	\$ 517,39	\$ 326,15	\$ 441,63	\$ 307,56	\$ 365,56

Fuente: Basado en los datos brindados por Dorys Romero propietaria de Almacén “El Resorte”, Abad (2021).

Auxiliar de ventas a crédito Llanta Rencauche R225-70-15												
2023	Enero	Febrero	Marzo	Abril	Mayo	Junio	Julio	Agosto	Septiembre	Octubre	Noviembre	Diciembre
Ventas a crédito	\$ 457,10	\$ 228,78	\$ 381,68	\$ 152,82	\$ 152,98	\$ 382,83	\$ 459,85	\$ 230,16	\$ 383,98	\$ 230,62	\$ 307,80	\$ 231,08
Cobros	\$ 153,13	\$ 457,10	\$ 228,78	\$ 381,68	\$ 152,82	\$ 152,98	\$ 382,83	\$ 459,85	\$ 230,16	\$ 383,98	\$ 230,62	\$ 307,80
Saldo	\$ 457,10	\$ 228,78	\$ 381,68	\$ 152,82	\$ 152,98	\$ 382,83	\$ 459,85	\$ 230,16	\$ 383,98	\$ 230,62	\$ 307,80	\$ 231,08

Fuente: Basado en los datos brindados por Dorys Romero propietaria de Almacén “El Resorte”, Abad (2021).

Presupuesto de ventas Llanta Rencauche R225-70-15												
2024	Enero	Febrero	Marzo	Abril	Mayo	Junio	Julio	Agosto	Septiembre	Octubre	Noviembre	Diciembre
Unidades a vender	6	3	5	3	2	5	6	3	5	3	4	3
Precio de venta	\$ 95,80	\$ 95,90	\$ 95,99	\$ 96,09	\$ 96,19	\$ 96,28	\$ 96,38	\$ 96,47	\$ 96,57	\$ 96,67	\$ 96,76	\$ 96,86

Venta en \$	\$ 574,81	\$ 287,69	\$ 479,97	\$ 288,27	\$ 192,37	\$ 481,41	\$ 578,27	\$ 289,42	\$ 482,86	\$ 290,00	\$ 387,06	\$ 290,58
Ventas a crédito	\$ 459,85	\$ 230,16	\$ 383,98	\$ 230,62	\$ 153,90	\$ 385,13	\$ 462,62	\$ 231,54	\$ 386,29	\$ 232,00	\$ 309,65	\$ 232,47
Ventas al contado	\$ 114,96	\$ 57,54	\$ 95,99	\$ 57,65	\$ 38,47	\$ 96,28	\$ 115,65	\$ 57,88	\$ 96,57	\$ 58,00	\$ 77,41	\$ 58,12
(+) Cobros	\$ 382,83	\$ 459,85	\$ 230,16	\$ 383,98	\$ 230,62	\$ 153,90	\$ 385,13	\$ 462,62	\$ 231,54	\$ 386,29	\$ 232,00	\$ 309,65
Ingreso por ventas	\$ 497,79	\$ 517,39	\$ 326,15	\$ 441,63	\$ 269,09	\$ 250,18	\$ 500,78	\$ 520,50	\$ 328,11	\$ 444,29	\$ 309,41	\$ 367,76

Fuente: Basado en los datos brindados por Dorys Romero propietaria de Almacén “El Resorte”, Abad (2021).

Auxiliar de ventas a crédito Llanta Rencauche R225-70-15												
2024	Enero	Febrero	Marzo	Abril	Mayo	Junio	Julio	Agosto	Septiembre	Octubre	Noviembre	Diciembre
Ventas a crédito	\$ 459,85	\$ 230,16	\$ 383,98	\$ 230,62	\$ 153,90	\$ 385,13	\$ 462,62	\$ 231,54	\$ 386,29	\$ 232,00	\$ 309,65	\$ 232,47
Cobros	\$ 382,83	\$ 459,85	\$ 230,16	\$ 383,98	\$ 230,62	\$ 153,90	\$ 385,13	\$ 462,62	\$ 231,54	\$ 386,29	\$ 232,00	\$ 309,65
Saldo	\$ 459,85	\$ 230,16	\$ 383,98	\$ 230,62	\$ 153,90	\$ 385,13	\$ 462,62	\$ 231,54	\$ 386,29	\$ 232,00	\$ 309,65	\$ 232,47

Fuente: Basado en los datos brindados por Dorys Romero propietaria de Almacén “El Resorte”, Abad (2021).

Presupuesto de ventas Llanta Rencauche R225-70-15												
2025	Enero	Febrero	Marzo	Abril	Mayo	Junio	Julio	Agosto	Septiembre	Octubre	Noviembre	Diciembre
Unidades a vender	7	3	5	3	2	5	7	3	6	3	4	3
Precio de venta	\$ 96,38	\$ 96,47	\$ 96,57	\$ 96,67	\$ 96,76	\$ 96,86	\$ 96,96	\$ 97,06	\$ 97,15	\$ 97,25	\$ 97,35	\$ 97,44
Venta en \$	\$ 674,65	\$ 289,42	\$ 482,86	\$ 290,00	\$ 193,53	\$ 484,31	\$ 678,71	\$ 291,17	\$ 582,91	\$ 291,75	\$ 389,39	\$ 292,33
Ventas a crédito	\$ 539,72	\$ 231,54	\$ 386,29	\$ 232,00	\$ 154,82	\$ 387,45	\$ 542,97	\$ 232,93	\$ 466,33	\$ 233,40	\$ 311,51	\$ 233,87
Ventas al contado	\$ 134,93	\$ 57,88	\$ 96,57	\$ 58,00	\$ 38,71	\$ 96,86	\$ 135,74	\$ 58,23	\$ 116,58	\$ 58,35	\$ 77,88	\$ 58,47
(+) Cobros	\$ 232,47	\$ 539,72	\$ 231,54	\$ 386,29	\$ 232,00	\$ 154,82	\$ 387,45	\$ 542,97	\$ 232,93	\$ 466,33	\$ 233,40	\$ 311,51
Ingreso por ventas	\$ 367,40	\$ 597,60	\$ 328,11	\$ 444,29	\$ 270,71	\$ 251,68	\$ 523,19	\$ 601,20	\$ 349,51	\$ 524,68	\$ 311,28	\$ 369,98

Fuente: Basado en los datos brindados por Dorys Romero propietaria de Almacén “El Resorte”, Abad (2021).

Auxiliar de ventas a crédito Llanta Rencauche R225-70-15												
2025	Enero	Febrero	Marzo	Abril	Mayo	Junio	Julio	Agosto	Septiembre	Octubre	Noviembre	Diciembre
Ventas a crédito	\$ 539,72	\$ 231,54	\$ 386,29	\$ 232,00	\$ 154,82	\$ 387,45	\$ 542,97	\$ 232,93	\$ 466,33	\$ 233,40	\$ 311,51	\$ 233,87
Cobros	\$ 232,47	\$ 539,72	\$ 231,54	\$ 386,29	\$ 232,00	\$ 154,82	\$ 387,45	\$ 542,97	\$ 232,93	\$ 466,33	\$ 233,40	\$ 311,51

Saldo	\$ 539,72	\$ 231,54	\$ 386,29	\$ 232,00	\$ 154,82	\$ 387,45	\$ 542,97	\$ 232,93	\$ 466,33	\$ 233,40	\$ 311,51	\$ 233,87
-------	-----------	-----------	-----------	-----------	-----------	-----------	-----------	-----------	-----------	-----------	-----------	-----------

Fuente: Basado en los datos brindados por Dorys Romero propietaria de Almacén “El Resorte”, Abad (2021).

Presupuesto de ventas Llanta Rencauche R225-70-15							
	2026	Enero	Febrero	Marzo	Abril	Mayo	Junio
Unidades a vender		7	4	6	3	2	6
Precio de venta	\$	97,54	97,64	97,74	97,83	97,93	98,03
Venta en \$	\$	682,79	390,56	586,42	293,50	195,86	588,18
Ventas a crédito	\$	546,23	312,44	469,14	234,80	156,69	470,54
Ventas al contado	\$	136,56	78,11	117,28	58,70	39,17	117,64
(+) Cobros	\$	233,87	546,23	312,44	469,14	234,80	156,69
Ingreso por ventas	\$	370,42	624,34	429,73	527,84	273,98	274,33

Fuente: Basado en los datos brindados por Dorys Romero propietaria de Almacén “El Resorte”, Abad (2021).

Auxiliar de ventas a crédito Llanta Rencauche R225-70-15							
	2026	Julio	Agosto	Septiembre	Octubre	Noviembre	Diciembre
Ventas a crédito	\$	546,23	312,44	469,14	234,80	156,69	470,54
Cobros	\$	233,87	546,23	312,44	469,14	234,80	156,69
Saldo	\$	546,23	312,44	469,14	234,80	156,69	470,54

Fuente: Basado en los datos brindados por Dorys Romero propietaria de Almacén “El Resorte”, Abad (2021).

Presupuesto de ventas Llanta Rencauche R245-70-16							
	2021	Julio	Agosto	Septiembre	Octubre	Noviembre	Diciembre
Unidades a vender		4	3	5	3	3	6
Precio de venta	\$	111,11	111,22	111,33	111,44	111,56	111,67
Venta en \$	\$	444,44	333,67	556,67	334,33	334,67	670,01
Ventas a crédito	\$	355,56	266,93	445,33	267,47	267,73	536,00
Ventas al contado	\$	88,89	66,73	111,33	66,87	66,93	134,00
(+) Cobros	\$	266,40	355,56	266,93	445,33	267,47	267,73
Ingreso por ventas	\$	355,29	422,29	378,27	512,20	334,40	401,74

Fuente: Basado en los datos brindados por Dorys Romero propietaria de Almacén “El Resorte”, Abad (2021).

Auxiliar de ventas a crédito Llanta Rencauche 245-70-16						
2021	Julio	Agosto	Septiembre	Octubre	Noviembre	Diciembre
Ventas a crédito	\$ 355,56	\$ 266,93	\$ 445,33	\$ 267,47	\$ 267,73	\$ 536,00
Cobros	\$ 266,40	\$ 355,56	\$ 266,93	\$ 445,33	\$ 267,47	\$ 267,73
Saldo	\$ 355,56	\$ 266,93	\$ 445,33	\$ 267,47	\$ 267,73	\$ 536,00

Fuente: Basado en los datos brindados por Dorys Romero propietaria de Almacén “El Resorte”, Abad (2021).

Presupuesto de ventas Llanta Rencauche R245-70-16												
2022	Enero	Febrero	Marzo	Abril	Mayo	Junio	Julio	Agosto	Septiembre	Octubre	Noviembre	Diciembre
Unidades a vender	5	2	5	4	4	3	4	3	5	3	3	6
Precio de venta	\$ 111,78	\$ 111,89	\$ 112,00	\$ 112,12	\$ 112,23	\$ 112,34	\$ 112,45	\$ 112,56	\$ 112,68	\$ 112,79	\$ 112,90	\$ 113,02
Venta en \$	\$ 558,90	\$ 223,78	\$ 560,02	\$ 448,46	\$ 448,91	\$ 337,02	\$ 449,81	\$ 337,69	\$ 563,38	\$ 338,37	\$ 338,71	\$ 678,09
Ventas a crédito	\$ 447,12	\$ 179,03	\$ 448,01	\$ 358,77	\$ 359,13	\$ 269,61	\$ 359,85	\$ 270,15	\$ 450,71	\$ 270,69	\$ 270,97	\$ 542,47
Ventas al contado	\$ 111,78	\$ 44,76	\$ 112,00	\$ 89,69	\$ 89,78	\$ 67,40	\$ 89,96	\$ 67,54	\$ 112,68	\$ 67,67	\$ 67,74	\$ 135,62
(+) Cobros	\$ 536,00	\$ 447,12	\$ 179,03	\$ 448,01	\$ 358,77	\$ 359,13	\$ 269,61	\$ 359,85	\$ 270,15	\$ 450,71	\$ 270,69	\$ 270,97
Ingreso por ventas	\$ 647,78	\$ 491,87	\$ 291,03	\$ 537,70	\$ 448,55	\$ 426,53	\$ 359,58	\$ 427,38	\$ 382,83	\$ 518,38	\$ 338,44	\$ 406,58

Fuente: Basado en los datos brindados por Dorys Romero propietaria de Almacén “El Resorte”, Abad (2021).

Auxiliar de ventas a crédito Llanta Rencauche 245-70-16												
2022	Enero	Febrero	Marzo	Abril	Mayo	Junio	Julio	Agosto	Septiembre	Octubre	Noviembre	Diciembre
Ventas a crédito	\$ 447,12	\$ 179,03	\$ 448,01	\$ 358,77	\$ 359,13	\$ 269,61	\$ 359,85	\$ 270,15	\$ 450,71	\$ 270,69	\$ 270,97	\$ 542,47
Cobros	\$ 536,00	\$ 447,12	\$ 179,03	\$ 448,01	\$ 358,77	\$ 359,13	\$ 269,61	\$ 359,85	\$ 270,15	\$ 450,71	\$ 270,69	\$ 270,97
Saldo	\$ 447,12	\$ 179,03	\$ 448,01	\$ 358,77	\$ 359,13	\$ 269,61	\$ 359,85	\$ 270,15	\$ 450,71	\$ 270,69	\$ 270,97	\$ 542,47

Fuente: Basado en los datos brindados por Dorys Romero propietaria de Almacén “El Resorte”, Abad (2021).

Presupuesto de ventas Llanta Rencauche R245-70-16												
2023	Enero	Febrero	Marzo	Abril	Mayo	Junio	Julio	Agosto	Septiembre	Octubre	Noviembre	Diciembre

Unidades a vender	5	2	5	4	3	2	4	3	5	3	3	6
Precio de venta	\$ 112,45	\$ 112,56	\$ 112,68	\$ 112,79	\$ 112,90	\$ 113,02	\$ 113,13	\$ 113,24	\$ 113,35	\$ 113,47	\$ 113,58	\$ 113,69
Venta en \$	\$ 562,26	\$ 225,13	\$ 563,38	\$ 451,16	\$ 338,71	\$ 226,03	\$ 452,51	\$ 339,72	\$ 566,77	\$ 340,40	\$ 340,74	\$ 682,17
Ventas a crédito	\$ 449,81	\$ 180,10	\$ 450,71	\$ 360,93	\$ 270,97	\$ 180,82	\$ 362,01	\$ 271,78	\$ 453,42	\$ 272,32	\$ 272,60	\$ 545,74
Ventas al contado	\$ 112,45	\$ 45,03	\$ 112,68	\$ 90,23	\$ 67,74	\$ 45,21	\$ 90,50	\$ 67,94	\$ 113,35	\$ 68,08	\$ 68,15	\$ 136,43
(+) Cobros	\$ 542,47	\$ 449,81	\$ 180,10	\$ 450,71	\$ 360,93	\$ 270,97	\$ 180,82	\$ 362,01	\$ 271,78	\$ 453,42	\$ 272,32	\$ 272,60
Ingreso por ventas	\$ 654,92	\$ 494,83	\$ 292,78	\$ 540,94	\$ 428,67	\$ 316,17	\$ 271,33	\$ 429,95	\$ 385,13	\$ 521,50	\$ 340,47	\$ 409,03

Fuente: Basado en los datos brindados por Dorys Romero propietaria de Almacén “El Resorte”, Abad (2021).

Auxiliar de ventas a crédito Llanta Rencauche 245-70-16												
2023	Enero	Febrero	Marzo	Abril	Mayo	Junio	Julio	Agosto	Septiembre	Octubre	Noviembre	Diciembre
Ventas a crédito	\$ 449,81	\$ 180,10	\$ 450,71	\$ 360,93	\$ 270,97	\$ 180,82	\$ 362,01	\$ 271,78	\$ 453,42	\$ 272,32	\$ 272,60	\$ 545,74
Cobros	\$ 542,47	\$ 449,81	\$ 180,10	\$ 450,71	\$ 360,93	\$ 270,97	\$ 180,82	\$ 362,01	\$ 271,78	\$ 453,42	\$ 272,32	\$ 272,60
Saldo	\$ 449,81	\$ 180,10	\$ 450,71	\$ 360,93	\$ 270,97	\$ 180,82	\$ 362,01	\$ 271,78	\$ 453,42	\$ 272,32	\$ 272,60	\$ 545,74

Fuente: Basado en los datos brindados por Dorys Romero propietaria de Almacén “El Resorte”, Abad (2021).

Presupuesto de ventas Llanta Rencauche R245-70-16												
2024	Enero	Febrero	Marzo	Abril	Mayo	Junio	Julio	Agosto	Septiembre	Octubre	Noviembre	Diciembre
Unidades a vender	6	3	6	5	4	4	5	4	6	4	3	7
Precio de venta	\$ 113,13	\$ 113,24	\$ 113,35	\$ 113,47	\$ 113,58	\$ 113,69	\$ 113,81	\$ 113,92	\$ 114,04	\$ 114,15	\$ 114,26	\$ 114,38
Venta en \$	\$ 678,77	\$ 339,72	\$ 680,13	\$ 567,34	\$ 454,33	\$ 454,78	\$ 569,04	\$ 455,69	\$ 684,22	\$ 456,60	\$ 342,79	\$ 800,65
Ventas a crédito	\$ 543,01	\$ 271,78	\$ 544,10	\$ 453,87	\$ 363,46	\$ 363,82	\$ 455,23	\$ 364,55	\$ 547,37	\$ 365,28	\$ 274,23	\$ 640,52
Ventas al contado	\$ 135,75	\$ 67,94	\$ 136,03	\$ 113,47	\$ 90,87	\$ 90,96	\$ 113,81	\$ 91,14	\$ 136,84	\$ 91,32	\$ 68,56	\$ 160,13
(+) Cobros	\$ 180,82	\$ 543,01	\$ 271,78	\$ 544,10	\$ 453,87	\$ 363,46	\$ 363,82	\$ 455,23	\$ 364,55	\$ 547,37	\$ 365,28	\$ 274,23
Ingreso por ventas	\$ 316,58	\$ 610,96	\$ 407,80	\$ 657,57	\$ 544,74	\$ 454,42	\$ 477,63	\$ 546,37	\$ 501,40	\$ 638,69	\$ 433,84	\$ 434,36

Fuente: Basado en los datos brindados por Dorys Romero propietaria de Almacén “El Resorte”, Abad (2021).

Auxiliar de ventas a crédito Llanta Rencauche 245-70-16												
2024	Enero	Febrero	Marzo	Abril	Mayo	Junio	Julio	Agosto	Septiembre	Octubre	Noviembre	Diciembre
Ventas a crédito	\$ 543,01	\$ 271,78	\$ 544,10	\$ 453,87	\$ 363,46	\$ 363,82	\$ 455,23	\$ 364,55	\$ 547,37	\$ 365,28	\$ 274,23	\$ 640,52

Cobros	\$ 180,82	\$ 543,01	\$ 271,78	\$ 544,10	\$ 453,87	\$ 363,46	\$ 363,82	\$ 455,23	\$ 364,55	\$ 547,37	\$ 365,28	\$ 274,23
Saldo	\$ 543,01	\$ 271,78	\$ 544,10	\$ 453,87	\$ 363,46	\$ 363,82	\$ 455,23	\$ 364,55	\$ 547,37	\$ 365,28	\$ 274,23	\$ 640,52

Fuente: Basado en los datos brindados por Dorys Romero propietaria de Almacén “El Resorte”, Abad (2021).

Presupuesto de ventas Llanta Rencauche R245-70-16												
2025	Enero	Febrero	Marzo	Abril	Mayo	Junio	Julio	Agosto	Septiembre	Octubre	Noviembre	Diciembre
Unidades a vender	6	3	6	5	4	4	5	4	6	4	4	7
Precio de venta	\$ 113,81	\$ 113,92	\$ 114,04	\$ 114,15	\$ 114,26	\$ 114,38	\$ 114,49	\$ 114,61	\$ 114,72	\$ 114,84	\$ 114,95	\$ 115,07
Venta en \$	\$ 682,85	\$ 341,77	\$ 684,22	\$ 570,75	\$ 457,06	\$ 457,51	\$ 572,47	\$ 458,43	\$ 688,33	\$ 459,35	\$ 459,81	\$ 805,47
Ventas a crédito	\$ 546,28	\$ 273,41	\$ 547,37	\$ 456,60	\$ 365,65	\$ 366,01	\$ 457,97	\$ 366,74	\$ 550,67	\$ 367,48	\$ 367,85	\$ 644,37
Ventas al contado	\$ 136,57	\$ 68,35	\$ 136,84	\$ 114,15	\$ 91,41	\$ 91,50	\$ 114,49	\$ 91,69	\$ 137,67	\$ 91,87	\$ 91,96	\$ 161,09
(+) Cobros	\$ 640,52	\$ 546,28	\$ 273,41	\$ 547,37	\$ 456,60	\$ 365,65	\$ 366,01	\$ 457,97	\$ 366,74	\$ 550,67	\$ 367,48	\$ 367,85
Ingreso por ventas	\$ 777,09	\$ 614,63	\$ 410,26	\$ 661,52	\$ 548,01	\$ 457,15	\$ 480,51	\$ 549,66	\$ 504,41	\$ 642,54	\$ 459,44	\$ 528,94

Fuente: Basado en los datos brindados por Dorys Romero propietaria de Almacén “El Resorte”, Abad (2021).

Auxiliar de ventas a crédito Llanta Rencauche 245-70-16												
2025	Enero	Febrero	Marzo	Abril	Mayo	Junio	Julio	Agosto	Septiembre	Octubre	Noviembre	Diciembre
Ventas a crédito	\$ 546,28	\$ 273,41	\$ 547,37	\$ 456,60	\$ 365,65	\$ 366,01	\$ 457,97	\$ 366,74	\$ 550,67	\$ 367,48	\$ 367,85	\$ 644,37
Cobros	\$ 640,52	\$ 546,28	\$ 273,41	\$ 547,37	\$ 456,60	\$ 365,65	\$ 366,01	\$ 457,97	\$ 366,74	\$ 550,67	\$ 367,48	\$ 367,85
Saldo	\$ 546,28	\$ 273,41	\$ 547,37	\$ 456,60	\$ 365,65	\$ 366,01	\$ 457,97	\$ 366,74	\$ 550,67	\$ 367,48	\$ 367,85	\$ 644,37

Fuente: Basado en los datos brindados por Dorys Romero propietaria de Almacén “El Resorte”, Abad (2021).

Presupuesto de ventas Llanta Rencauche R245-70-16						
2026	Enero	Febrero	Marzo	Abril	Mayo	Junio
Unidades a vender	7	3	7	5	5	4
Precio de venta	\$ 115,18	\$ 115,30	\$ 115,41	\$ 115,53	\$ 115,64	\$ 115,76
Venta en \$	\$ 806,27	\$ 345,89	\$ 807,89	\$ 577,64	\$ 578,22	\$ 463,04
Ventas a crédito	\$ 645,02	\$ 276,71	\$ 646,31	\$ 462,11	\$ 462,57	\$ 370,43

Ventas al contado	\$ 161,25	\$ 69,18	\$ 161,58	\$ 115,53	\$ 115,64	\$ 92,61
(+) Cobros	\$ 644,37	\$ 645,02	\$ 276,71	\$ 646,31	\$ 462,11	\$ 462,57
Ingreso por ventas	\$ 805,63	\$ 714,20	\$ 438,29	\$ 761,84	\$ 577,75	\$ 555,18

Fuente: Basado en los datos brindados por Dorys Romero propietaria de Almacén “El Resorte”, Abad (2021).

Auxiliar de ventas a crédito Llanta Rencauche 245-70-16							
	2026	Julio	Agosto	Septiembre	Octubre	Noviembre	Diciembre
Ventas a crédito	\$ 645,02	\$ 276,71	\$ 646,31	\$ 462,11	\$ 462,57	\$ 370,43	
Cobros	\$ 644,37	\$ 645,02	\$ 276,71	\$ 646,31	\$ 462,11	\$ 462,57	
Saldo	\$ 645,02	\$ 276,71	\$ 646,31	\$ 462,11	\$ 462,57	\$ 370,43	

Fuente: Basado en los datos brindados por Dorys Romero propietaria de Almacén “El Resorte”, Abad (2021).

Presupuesto de ventas Llanta Rencauche R245-75-16							
	2021	Julio	Agosto	Septiembre	Octubre	Noviembre	Diciembre
Unidades a vender		3	2	2	2	2	4
Precio de venta	\$ 111,11	\$ 111,22	\$ 111,33	\$ 111,44	\$ 111,56	\$ 111,67	
Venta en \$	\$ 333,33	\$ 222,44	\$ 222,67	\$ 222,89	\$ 223,11	\$ 446,67	
Ventas a crédito	\$ 266,67	\$ 177,96	\$ 178,13	\$ 178,31	\$ 178,49	\$ 357,34	
Ventas al contado	\$ 66,67	\$ 44,49	\$ 44,53	\$ 44,58	\$ 44,62	\$ 89,33	
(+) Cobros	\$ 266,40	\$ 266,67	\$ 177,96	\$ 178,13	\$ 178,31	\$ 178,49	
Ingreso por ventas	\$ 333,07	\$ 311,16	\$ 222,49	\$ 222,71	\$ 222,93	\$ 267,82	

Fuente: Basado en los datos brindados por Dorys Romero propietaria de Almacén “El Resorte”, Abad (2021).

Auxiliar de ventas a crédito Llanta Rencauche 245-75-16							
	2021	Julio	Agosto	Septiembre	Octubre	Noviembre	Diciembre
Ventas a crédito	\$ 266,67	\$ 177,96	\$ 178,13	\$ 178,31	\$ 178,49	\$ 357,34	
Cobros	\$ 266,40	\$ 266,67	\$ 177,96	\$ 178,13	\$ 178,31	\$ 178,49	
Saldo	\$ 266,67	\$ 177,96	\$ 178,13	\$ 178,31	\$ 178,49	\$ 357,34	

Fuente: Basado en los datos brindados por Dorys Romero propietaria de Almacén “El Resorte”, Abad (2021).

Presupuesto de ventas Llanta Rencauche R245-75-16												
2022	Enero	Febrero	Marzo	Abril	Mayo	Junio	Julio	Agosto	Septiembre	Octubre	Noviembre	Diciembre
Unidades a vender	3	2	3	1	3	3	3	2	2	2	2	3
Precio de venta	\$ 111,78	\$ 111,89	\$ 112,00	\$ 112,12	\$ 112,23	\$ 112,34	\$ 112,45	\$ 112,56	\$ 112,68	\$ 112,79	\$ 112,90	\$ 113,02
Venta en \$	\$ 335,34	\$ 223,78	\$ 336,01	\$ 112,12	\$ 336,68	\$ 337,02	\$ 337,36	\$ 225,13	\$ 225,35	\$ 225,58	\$ 225,80	\$ 339,05
Ventas a crédito	\$ 268,27	\$ 179,03	\$ 268,81	\$ 89,69	\$ 269,35	\$ 269,61	\$ 269,88	\$ 180,10	\$ 180,28	\$ 180,46	\$ 180,64	\$ 271,24
Ventas al contado	\$ 67,07	\$ 44,76	\$ 67,20	\$ 22,42	\$ 67,34	\$ 67,40	\$ 67,47	\$ 45,03	\$ 45,07	\$ 45,12	\$ 45,16	\$ 67,81
(+) Cobros	\$ 357,34	\$ 268,27	\$ 179,03	\$ 268,81	\$ 89,69	\$ 269,35	\$ 269,61	\$ 269,88	\$ 180,10	\$ 180,28	\$ 180,46	\$ 180,64
Ingreso por ventas	\$ 424,40	\$ 313,03	\$ 246,23	\$ 291,23	\$ 157,03	\$ 336,75	\$ 337,09	\$ 314,91	\$ 225,17	\$ 225,40	\$ 225,62	\$ 248,45

Fuente: Basado en los datos brindados por Dorys Romero propietaria de Almacén “El Resorte”, Abad (2021).

Auxiliar de ventas a crédito Llanta Rencauche 245-75-16												
2022	Enero	Febrero	Marzo	Abril	Mayo	Junio	Julio	Agosto	Septiembre	Octubre	Noviembre	Diciembre
Ventas a crédito	\$ 268,27	\$ 179,03	\$ 268,81	\$ 89,69	\$ 269,35	\$ 269,61	\$ 269,88	\$ 180,10	\$ 180,28	\$ 180,46	\$ 180,64	\$ 271,24
Cobros	\$ 357,34	\$ 268,27	\$ 179,03	\$ 268,81	\$ 89,69	\$ 269,35	\$ 269,61	\$ 269,88	\$ 180,10	\$ 180,28	\$ 180,46	\$ 180,64
Saldo	\$ 268,27	\$ 179,03	\$ 268,81	\$ 89,69	\$ 269,35	\$ 269,61	\$ 269,88	\$ 180,10	\$ 180,28	\$ 180,46	\$ 180,64	\$ 271,24

Fuente: Basado en los datos brindados por Dorys Romero propietaria de Almacén “El Resorte”, Abad (2021).

Presupuesto de ventas Llanta Rencauche R245-75-16												
2023	Enero	Febrero	Marzo	Abril	Mayo	Junio	Julio	Agosto	Septiembre	Octubre	Noviembre	Diciembre
Unidades a vender	3	2	3	1	3	3	3	2	2	2	2	3
Precio de venta	\$ 112,45	\$ 112,56	\$ 112,68	\$ 112,79	\$ 112,90	\$ 113,02	\$ 113,13	\$ 113,24	\$ 113,35	\$ 113,47	\$ 113,58	\$ 113,69
Venta en \$	\$ 337,36	\$ 225,13	\$ 338,03	\$ 112,79	\$ 338,71	\$ 339,05	\$ 339,38	\$ 226,48	\$ 226,71	\$ 226,94	\$ 227,16	\$ 341,08
Ventas a crédito	\$ 269,88	\$ 180,10	\$ 270,42	\$ 90,23	\$ 270,97	\$ 271,24	\$ 271,51	\$ 181,19	\$ 181,37	\$ 181,55	\$ 181,73	\$ 272,87
Ventas al contado	\$ 67,47	\$ 45,03	\$ 67,61	\$ 22,56	\$ 67,74	\$ 67,81	\$ 67,88	\$ 45,30	\$ 45,34	\$ 45,39	\$ 45,43	\$ 68,22
(+) Cobros	\$ 271,24	\$ 269,88	\$ 180,10	\$ 270,42	\$ 90,23	\$ 270,97	\$ 271,24	\$ 271,51	\$ 181,19	\$ 181,37	\$ 181,55	\$ 181,73
Ingreso por ventas	\$ 338,71	\$ 314,91	\$ 247,71	\$ 292,98	\$ 157,97	\$ 338,77	\$ 339,11	\$ 316,80	\$ 226,53	\$ 226,75	\$ 226,98	\$ 249,95

Fuente: Basado en los datos brindados por Dorys Romero propietaria de Almacén “El Resorte”, Abad (2021).

Auxiliar de ventas a crédito Llanta Rencauche 245-75-16												
2023	Enero	Febrero	Marzo	Abril	Mayo	Junio	Julio	Agosto	Septiembre	Octubre	Noviembre	Diciembre
Ventas a crédito	\$ 269,88	\$ 180,10	\$ 270,42	\$ 90,23	\$ 270,97	\$ 271,24	\$ 271,51	\$ 181,19	\$ 181,37	\$ 181,55	\$ 181,73	\$ 272,87
Cobros	\$ 271,24	\$ 269,88	\$ 180,10	\$ 270,42	\$ 90,23	\$ 270,97	\$ 271,24	\$ 271,51	\$ 181,19	\$ 181,37	\$ 181,55	\$ 181,73
Saldo	\$ 269,88	\$ 180,10	\$ 270,42	\$ 90,23	\$ 270,97	\$ 271,24	\$ 271,51	\$ 181,19	\$ 181,37	\$ 181,55	\$ 181,73	\$ 272,87

Fuente: Basado en los datos brindados por Dorys Romero propietaria de Almacén “El Resorte”, Abad (2021).

Presupuesto de ventas Llanta Rencauche R245-75-16												
2024	Enero	Febrero	Marzo	Abril	Mayo	Junio	Julio	Agosto	Septiembre	Octubre	Noviembre	Diciembre
Unidades a vender	3	2	3	1	3	2	3	2	2	2	2	3
Precio de venta	\$ 113,13	\$ 113,24	\$ 113,35	\$ 113,47	\$ 113,58	\$ 113,69	\$ 113,81	\$ 113,92	\$ 114,04	\$ 114,15	\$ 114,26	\$ 114,38
Venta en \$	\$ 339,38	\$ 226,48	\$ 340,06	\$ 113,47	\$ 340,74	\$ 227,39	\$ 341,43	\$ 227,84	\$ 228,07	\$ 228,30	\$ 228,53	\$ 343,14
Ventas a crédito	\$ 271,51	\$ 181,19	\$ 272,05	\$ 90,77	\$ 272,60	\$ 181,91	\$ 273,14	\$ 182,28	\$ 182,46	\$ 182,64	\$ 182,82	\$ 274,51
Ventas al contado	\$ 67,88	\$ 45,30	\$ 68,01	\$ 22,69	\$ 68,15	\$ 45,48	\$ 68,29	\$ 45,57	\$ 45,61	\$ 45,66	\$ 45,71	\$ 68,63
(+) Cobros	\$ 271,24	\$ 271,51	\$ 181,19	\$ 272,05	\$ 90,77	\$ 272,60	\$ 181,91	\$ 273,14	\$ 182,28	\$ 182,46	\$ 182,64	\$ 182,82
Ingreso por ventas	\$ 339,11	\$ 316,80	\$ 249,20	\$ 294,74	\$ 158,92	\$ 318,07	\$ 250,20	\$ 318,71	\$ 227,89	\$ 228,12	\$ 228,35	\$ 251,45

Fuente: Basado en los datos brindados por Dorys Romero propietaria de Almacén “El Resorte”, Abad (2021).

Auxiliar de ventas a crédito Llanta Rencauche 245-75-16												
2024	Enero	Febrero	Marzo	Abril	Mayo	Junio	Julio	Agosto	Septiembre	Octubre	Noviembre	Diciembre
Ventas a crédito	\$ 271,51	\$ 181,19	\$ 272,05	\$ 90,77	\$ 272,60	\$ 181,91	\$ 273,14	\$ 182,28	\$ 182,46	\$ 182,64	\$ 182,82	\$ 274,51
Cobros	\$ 271,24	\$ 271,51	\$ 181,19	\$ 272,05	\$ 90,77	\$ 272,60	\$ 181,91	\$ 273,14	\$ 182,28	\$ 182,46	\$ 182,64	\$ 182,82
Saldo	\$ 271,51	\$ 181,19	\$ 272,05	\$ 90,77	\$ 272,60	\$ 181,91	\$ 273,14	\$ 182,28	\$ 182,46	\$ 182,64	\$ 182,82	\$ 274,51

Fuente: Basado en los datos brindados por Dorys Romero propietaria de Almacén “El Resorte”, Abad (2021).

Presupuesto de ventas Llanta Rencauche R245-75-16												
2025	Enero	Febrero	Marzo	Abril	Mayo	Junio	Julio	Agosto	Septiembre	Octubre	Noviembre	Diciembre
Unidades a vender	3	2	3	1	3	2	3	2	2	2	2	3
Precio de venta	\$ 113,81	\$ 113,92	\$ 114,04	\$ 114,15	\$ 114,26	\$ 114,38	\$ 114,49	\$ 114,61	\$ 114,72	\$ 114,84	\$ 114,95	\$ 115,07
Venta en \$	\$ 341,43	\$ 227,84	\$ 342,11	\$ 114,15	\$ 342,79	\$ 228,76	\$ 343,48	\$ 229,22	\$ 229,44	\$ 229,67	\$ 229,90	\$ 345,20

Ventas a crédito	\$ 273,14	\$ 182,28	\$ 273,69	\$ 91,32	\$ 274,23	\$ 183,01	\$ 274,78	\$ 183,37	\$ 183,56	\$ 183,74	\$ 183,92	\$ 276,16
Ventas al contado	\$ 68,29	\$ 45,57	\$ 68,42	\$ 22,83	\$ 68,56	\$ 45,75	\$ 68,70	\$ 45,84	\$ 45,89	\$ 45,93	\$ 45,98	\$ 69,04
(+) Cobros	\$ 274,51	\$ 273,14	\$ 182,28	\$ 273,69	\$ 91,32	\$ 274,23	\$ 183,01	\$ 274,78	\$ 183,37	\$ 183,56	\$ 183,74	\$ 183,92
Ingreso por ventas	\$ 342,79	\$ 318,71	\$ 250,70	\$ 296,52	\$ 159,88	\$ 319,99	\$ 251,70	\$ 320,63	\$ 229,26	\$ 229,49	\$ 229,72	\$ 252,96

Fuente: Basado en los datos brindados por Dorys Romero propietaria de Almacén “El Resorte”, Abad (2021).

Auxiliar de ventas a crédito Llanta Rencauche 245-75-16												
2025	Enero	Febrero	Marzo	Abril	Mayo	Junio	Julio	Agosto	Septiembre	Octubre	Noviembre	Diciembre
Ventas a crédito	\$ 273,14	\$ 182,28	\$ 273,69	\$ 91,32	\$ 274,23	\$ 183,01	\$ 274,78	\$ 183,37	\$ 183,56	\$ 183,74	\$ 183,92	\$ 276,16
Cobros	\$ 274,51	\$ 273,14	\$ 182,28	\$ 273,69	\$ 91,32	\$ 274,23	\$ 183,01	\$ 274,78	\$ 183,37	\$ 183,56	\$ 183,74	\$ 183,92
Saldo	\$ 273,14	\$ 182,28	\$ 273,69	\$ 91,32	\$ 274,23	\$ 183,01	\$ 274,78	\$ 183,37	\$ 183,56	\$ 183,74	\$ 183,92	\$ 276,16

Fuente: Basado en los datos brindados por Dorys Romero propietaria de Almacén “El Resorte”, Abad (2021).

Presupuesto de ventas Llanta Rencauche R245-75-16							
2026	Enero	Febrero	Marzo	Abril	Mayo	Junio	
Unidades a vender	3	2	3	1	3	2	
Precio de venta	\$ 115,18	\$ 115,30	\$ 115,41	\$ 115,53	\$ 115,64	\$ 115,76	
Venta en \$	\$ 345,55	\$ 230,59	\$ 346,24	\$ 115,53	\$ 346,93	\$ 231,52	
Ventas a crédito	\$ 276,44	\$ 184,48	\$ 276,99	\$ 92,42	\$ 277,54	\$ 185,21	
Ventas al contado	\$ 69,11	\$ 46,12	\$ 69,25	\$ 23,11	\$ 69,39	\$ 46,30	
(+) Cobros	\$ 276,16	\$ 276,44	\$ 184,48	\$ 276,99	\$ 92,42	\$ 277,54	
Ingreso por ventas	\$ 345,27	\$ 322,56	\$ 253,72	\$ 300,09	\$ 161,81	\$ 323,85	

Fuente: Basado en los datos brindados por Dorys Romero propietaria de Almacén “El Resorte”, Abad (2021).

Auxiliar de ventas a crédito Llanta Rencauche 245-75-16						
2026	Julio	Agosto	Septiembre	Octubre	Noviembre	Diciembre
Ventas a crédito	\$ 276,44	\$ 184,48	\$ 276,99	\$ 92,42	\$ 277,54	\$ 185,21
Cobros	\$ 276,16	\$ 276,44	\$ 184,48	\$ 276,99	\$ 92,42	\$ 277,54

Saldo	\$ 276,44	\$ 184,48	\$ 276,99	\$ 92,42	\$ 277,54	\$ 185,21
-------	-----------	-----------	-----------	----------	-----------	-----------

Fuente: Basado en los datos brindados por Dorys Romero propietaria de Almacén “El Resorte”, Abad (2021).

Presupuesto de ventas Llanta Rencauche R265-70-16							
	2021	Julio	Agosto	Septiembre	Octubre	Noviembre	Diciembre
Unidades a vender		4	3	3	2	2	3
Precio de venta	\$ 105,11	\$ 105,21	\$ 105,32	\$ 105,42	\$ 105,53	\$ 105,63	\$ 105,63
Venta en \$	\$ 420,42	\$ 315,63	\$ 315,95	\$ 210,84	\$ 211,05	\$ 316,89	\$ 316,89
Ventas a crédito	\$ 336,34	\$ 252,50	\$ 252,76	\$ 168,67	\$ 168,84	\$ 253,52	\$ 253,52
Ventas al contado	\$ 84,08	\$ 63,13	\$ 63,19	\$ 42,17	\$ 42,21	\$ 63,38	\$ 63,38
(+) Cobros	\$ 168,00	\$ 336,34	\$ 252,50	\$ 252,76	\$ 168,67	\$ 168,84	\$ 168,84
Ingreso por ventas	\$ 252,08	\$ 399,46	\$ 315,69	\$ 294,93	\$ 210,88	\$ 232,22	\$ 232,22

Fuente: Basado en los datos brindados por Dorys Romero propietaria de Almacén “El Resorte”, Abad (2021).

Auxiliar de ventas a crédito Llanta Rencauche R265-70-16							
	2021	Julio	Agosto	Septiembre	Octubre	Noviembre	Diciembre
Ventas a crédito	\$ 336,34	\$ 252,50	\$ 252,76	\$ 168,67	\$ 168,84	\$ 253,52	\$ 253,52
Cobros	\$ 168,00	\$ 336,34	\$ 252,50	\$ 252,76	\$ 168,67	\$ 168,84	\$ 168,84
Saldo	\$ 336,34	\$ 252,50	\$ 252,76	\$ 168,67	\$ 168,84	\$ 253,52	\$ 253,52

Fuente: Basado en los datos brindados por Dorys Romero propietaria de Almacén “El Resorte”, Abad (2021).

Presupuesto de ventas Llanta Rencauche R265-70-16													
	2022	Enero	Febrero	Marzo	Abril	Mayo	Junio	Julio	Agosto	Septiembre	Octubre	Noviembre	Diciembre
Unidades a vender		4	1	4	2	3	2	4	3	3	2	2	3
Precio de venta	\$ 105,74	\$ 105,84	\$ 105,95	\$ 106,05	\$ 106,16	\$ 106,27	\$ 106,37	\$ 106,48	\$ 106,59	\$ 106,69	\$ 106,80	\$ 106,80	\$ 106,91
Venta en \$	\$ 422,95	\$ 105,84	\$ 423,80	\$ 212,11	\$ 318,48	\$ 212,53	\$ 425,49	\$ 319,44	\$ 319,76	\$ 213,39	\$ 213,60	\$ 213,60	\$ 320,72
Ventas a crédito	\$ 338,36	\$ 84,67	\$ 339,04	\$ 169,69	\$ 254,79	\$ 170,03	\$ 340,39	\$ 255,55	\$ 255,81	\$ 170,71	\$ 170,88	\$ 170,88	\$ 256,57
Ventas al contado	\$ 84,59	\$ 21,17	\$ 84,76	\$ 42,42	\$ 63,70	\$ 42,51	\$ 85,10	\$ 63,89	\$ 63,95	\$ 42,68	\$ 42,72	\$ 42,72	\$ 64,14
(+) Cobros	\$ 253,52	\$ 338,36	\$ 84,67	\$ 339,04	\$ 169,69	\$ 254,79	\$ 170,03	\$ 340,39	\$ 255,55	\$ 255,81	\$ 170,71	\$ 170,71	\$ 170,88
Ingreso por ventas	\$ 338,11	\$ 359,53	\$ 169,43	\$ 381,46	\$ 233,38	\$ 297,29	\$ 255,13	\$ 404,28	\$ 319,50	\$ 298,48	\$ 213,43	\$ 213,43	\$ 235,02

Fuente: Basado en los datos brindados por Dorys Romero propietaria de Almacén “El Resorte”, Abad (2021).

Auxiliar de ventas a crédito Llanta Rencauche R265-70-16												
2022	Enero	Febrero	Marzo	Abril	Mayo	Junio	Julio	Agosto	Septiembre	Octubre	Noviembre	Diciembre
Ventas a crédito	\$ 338,36	\$ 84,67	\$ 339,04	\$ 169,69	\$ 254,79	\$ 170,03	\$ 340,39	\$ 255,55	\$ 255,81	\$ 170,71	\$ 170,88	\$ 256,57
Cobros	\$ 253,52	\$ 338,36	\$ 84,67	\$ 339,04	\$ 169,69	\$ 254,79	\$ 170,03	\$ 340,39	\$ 255,55	\$ 255,81	\$ 170,71	\$ 170,88
Saldo	\$ 338,36	\$ 84,67	\$ 339,04	\$ 169,69	\$ 254,79	\$ 170,03	\$ 340,39	\$ 255,55	\$ 255,81	\$ 170,71	\$ 170,88	\$ 256,57

Fuente: Basado en los datos brindados por Dorys Romero propietaria de Almacén “El Resorte”, Abad (2021).

Presupuesto de ventas Llanta Rencauche R265-70-16												
2023	Enero	Febrero	Marzo	Abril	Mayo	Junio	Julio	Agosto	Septiembre	Octubre	Noviembre	Diciembre
Unidades a vender	4	1	4	2	3	2	4	3	3	2	2	3
Precio de venta	\$ 106,37	\$ 106,48	\$ 106,59	\$ 106,69	\$ 106,80	\$ 106,91	\$ 107,01	\$ 107,12	\$ 107,23	\$ 107,33	\$ 107,44	\$ 107,55
Venta en \$	\$ 425,49	\$ 106,48	\$ 426,34	\$ 213,39	\$ 320,40	\$ 213,81	\$ 428,05	\$ 321,36	\$ 321,68	\$ 214,67	\$ 214,88	\$ 322,65
Ventas a crédito	\$ 340,39	\$ 85,18	\$ 341,08	\$ 170,71	\$ 256,32	\$ 171,05	\$ 342,44	\$ 257,09	\$ 257,35	\$ 171,74	\$ 171,91	\$ 258,12
Ventas al contado	\$ 85,10	\$ 21,30	\$ 85,27	\$ 42,68	\$ 64,08	\$ 42,76	\$ 85,61	\$ 64,27	\$ 64,34	\$ 42,93	\$ 42,98	\$ 64,53
(+) Cobros	\$ 256,57	\$ 340,39	\$ 85,18	\$ 341,08	\$ 170,71	\$ 256,32	\$ 171,05	\$ 342,44	\$ 257,09	\$ 257,35	\$ 171,74	\$ 171,91
Ingreso por ventas	\$ 341,67	\$ 361,69	\$ 170,45	\$ 383,75	\$ 234,79	\$ 299,08	\$ 256,66	\$ 406,71	\$ 321,42	\$ 300,28	\$ 214,71	\$ 236,44

Fuente: Basado en los datos brindados por Dorys Romero propietaria de Almacén “El Resorte”, Abad (2021).

Auxiliar de ventas a crédito Llanta Rencauche R265-70-16												
2023	Enero	Febrero	Marzo	Abril	Mayo	Junio	Julio	Agosto	Septiembre	Octubre	Noviembre	Diciembre
Ventas a crédito	\$ 340,39	\$ 85,18	\$ 341,08	\$ 170,71	\$ 256,32	\$ 171,05	\$ 342,44	\$ 257,09	\$ 257,35	\$ 171,74	\$ 171,91	\$ 258,12
Cobros	\$ 256,57	\$ 340,39	\$ 85,18	\$ 341,08	\$ 170,71	\$ 256,32	\$ 171,05	\$ 342,44	\$ 257,09	\$ 257,35	\$ 171,74	\$ 171,91
Saldo	\$ 340,39	\$ 85,18	\$ 341,08	\$ 170,71	\$ 256,32	\$ 171,05	\$ 342,44	\$ 257,09	\$ 257,35	\$ 171,74	\$ 171,91	\$ 258,12

Fuente: Basado en los datos brindados por Dorys Romero propietaria de Almacén “El Resorte”, Abad (2021).

Presupuesto de ventas Llanta Rencauche R265-70-16												
2024	Enero	Febrero	Marzo	Abril	Mayo	Junio	Julio	Agosto	Septiembre	Octubre	Noviembre	Diciembre

	4	1	4	3	3	2	4	3	3	3	3	2	3
Unidades a vender													
Precio de venta	\$ 107,01	\$ 107,12	\$ 107,23	\$ 107,33	\$ 107,44	\$ 107,55	\$ 107,66	\$ 107,76	\$ 107,87	\$ 107,98	\$ 108,09	\$ 108,20	
Venta en \$	\$ 428,05	\$ 107,12	\$ 428,91	\$ 322,00	\$ 322,33	\$ 215,10	\$ 430,63	\$ 323,29	\$ 323,62	\$ 323,94	\$ 216,18	\$ 324,59	
Ventas a crédito	\$ 342,44	\$ 85,70	\$ 343,13	\$ 257,60	\$ 257,86	\$ 172,08	\$ 344,50	\$ 258,63	\$ 258,89	\$ 259,15	\$ 172,94	\$ 259,67	
Ventas al contado	\$ 85,61	\$ 21,42	\$ 85,78	\$ 64,40	\$ 64,47	\$ 43,02	\$ 86,13	\$ 64,66	\$ 64,72	\$ 64,79	\$ 43,24	\$ 64,92	
(+) Cobros	\$ 171,05	\$ 342,44	\$ 85,70	\$ 343,13	\$ 257,60	\$ 257,86	\$ 172,08	\$ 344,50	\$ 258,63	\$ 258,89	\$ 259,15	\$ 172,94	
Ingreso por ventas	\$ 256,66	\$ 363,87	\$ 171,48	\$ 407,53	\$ 322,07	\$ 300,88	\$ 258,20	\$ 409,16	\$ 323,36	\$ 323,68	\$ 302,39	\$ 237,86	

Fuente: Basado en los datos brindados por Dorys Romero propietaria de Almacén “El Resorte”, Abad (2021).

Auxiliar de ventas a crédito Llanta Rencauche R265-70-16												
2024	Enero	Febrero	Marzo	Abril	Mayo	Junio	Julio	Agosto	Septiembre	Octubre	Noviembre	Diciembre
Ventas a crédito	\$ 342,44	\$ 85,70	\$ 343,13	\$ 257,60	\$ 257,86	\$ 172,08	\$ 344,50	\$ 258,63	\$ 258,89	\$ 259,15	\$ 172,94	\$ 259,67
Cobros	\$ 171,05	\$ 342,44	\$ 85,70	\$ 343,13	\$ 257,60	\$ 257,86	\$ 172,08	\$ 344,50	\$ 258,63	\$ 258,89	\$ 259,15	\$ 172,94
Saldo	\$ 342,44	\$ 85,70	\$ 343,13	\$ 257,60	\$ 257,86	\$ 172,08	\$ 344,50	\$ 258,63	\$ 258,89	\$ 259,15	\$ 172,94	\$ 259,67

Fuente: Basado en los datos brindados por Dorys Romero propietaria de Almacén “El Resorte”, Abad (2021).

Presupuesto de ventas Llanta Rencauche R265-70-16												
2025	Enero	Febrero	Marzo	Abril	Mayo	Junio	Julio	Agosto	Septiembre	Octubre	Noviembre	Diciembre
Unidades a vender	4	1	4	3	3	3	5	4	3	3	2	3
Precio de venta	\$ 107,66	\$ 107,76	\$ 107,87	\$ 107,98	\$ 108,09	\$ 108,20	\$ 108,30	\$ 108,41	\$ 108,52	\$ 108,63	\$ 108,74	\$ 108,85
Venta en \$	\$ 430,63	\$ 107,76	\$ 431,49	\$ 323,94	\$ 324,26	\$ 324,59	\$ 541,52	\$ 433,65	\$ 325,56	\$ 325,89	\$ 217,48	\$ 326,54
Ventas a crédito	\$ 344,50	\$ 86,21	\$ 345,19	\$ 259,15	\$ 259,41	\$ 259,67	\$ 433,22	\$ 346,92	\$ 260,45	\$ 260,71	\$ 173,98	\$ 261,23
Ventas al contado	\$ 86,13	\$ 21,55	\$ 86,30	\$ 64,79	\$ 64,85	\$ 64,92	\$ 108,30	\$ 86,73	\$ 65,11	\$ 65,18	\$ 43,50	\$ 65,31
(+) Cobros	\$ 259,67	\$ 344,50	\$ 86,21	\$ 345,19	\$ 259,15	\$ 259,41	\$ 259,67	\$ 433,22	\$ 346,92	\$ 260,45	\$ 260,71	\$ 173,98
Ingreso por ventas	\$ 345,80	\$ 366,05	\$ 172,51	\$ 409,98	\$ 324,00	\$ 324,33	\$ 367,97	\$ 519,95	\$ 412,03	\$ 325,63	\$ 304,21	\$ 239,29

Fuente: Basado en los datos brindados por Dorys Romero propietaria de Almacén “El Resorte”, Abad (2021).

Auxiliar de ventas a crédito Llanta Rencauche R265-70-16												
2025	Enero	Febrero	Marzo	Abril	Mayo	Junio	Julio	Agosto	Septiembre	Octubre	Noviembre	Diciembre
Ventas a crédito	\$ 344,50	\$ 86,21	\$ 345,19	\$ 259,15	\$ 259,41	\$ 259,67	\$ 433,22	\$ 346,92	\$ 260,45	\$ 260,71	\$ 173,98	\$ 261,23

Cobros	\$ 259,67	\$ 344,50	\$ 86,21	\$ 345,19	\$ 259,15	\$ 259,41	\$ 259,67	\$ 433,22	\$ 346,92	\$ 260,45	\$ 260,71	\$ 173,98
Saldo	\$ 344,50	\$ 86,21	\$ 345,19	\$ 259,15	\$ 259,41	\$ 259,67	\$ 433,22	\$ 346,92	\$ 260,45	\$ 260,71	\$ 173,98	\$ 261,23

Fuente: Basado en los datos brindados por Dorys Romero propietaria de Almacén “El Resorte”, Abad (2021).

Presupuesto de ventas Llanta Rencauche R265-70-16							
	2026	Enero	Febrero	Marzo	Abril	Mayo	Junio
Unidades a vender		4	1	5	3	3	3
Precio de venta		\$ 108,96	\$ 109,06	\$ 109,17	\$ 109,28	\$ 109,39	\$ 109,50
Venta en \$		\$ 435,82	\$ 109,06	\$ 545,87	\$ 327,85	\$ 328,18	\$ 328,50
Ventas a crédito		\$ 348,66	\$ 87,25	\$ 436,70	\$ 262,28	\$ 262,54	\$ 262,80
Ventas al contado		\$ 87,16	\$ 21,81	\$ 109,17	\$ 65,57	\$ 65,64	\$ 65,70
(+) Cobros		\$ 261,23	\$ 348,66	\$ 87,25	\$ 436,70	\$ 262,28	\$ 262,54
Ingreso por ventas		\$ 348,40	\$ 370,47	\$ 196,43	\$ 502,26	\$ 327,91	\$ 328,24

Fuente: Basado en los datos brindados por Dorys Romero propietaria de Almacén “El Resorte”, Abad (2021).

Auxiliar de ventas a crédito Llanta Rencauche R265-70-16							
	2026	Julio	Agosto	Septiembre	Octubre	Noviembre	Diciembre
Ventas a crédito		\$ 348,66	\$ 87,25	\$ 436,70	\$ 262,28	\$ 262,54	\$ 262,80
Cobros		\$ 261,23	\$ 348,66	\$ 87,25	\$ 436,70	\$ 262,28	\$ 262,54
Saldo		\$ 348,66	\$ 87,25	\$ 436,70	\$ 262,28	\$ 262,54	\$ 262,80

Fuente: Basado en los datos brindados por Dorys Romero propietaria de Almacén “El Resorte”, Abad (2021).

Presupuesto de ventas Batería 48HP							
	2021	Julio	Agosto	Septiembre	Octubre	Noviembre	Diciembre
Unidades a vender		3	3	1	2	2	3
Precio de venta		\$ 117,12	\$ 117,23	\$ 117,35	\$ 117,47	\$ 117,59	\$ 117,70
Venta en \$		\$ 351,35	\$ 351,70	\$ 117,35	\$ 234,94	\$ 235,17	\$ 353,11
Ventas a crédito		\$ -	\$ -	\$ -	\$ -	\$ -	\$ -
Ventas al contado		\$ 351,35	\$ 351,70	\$ 117,35	\$ 234,94	\$ 235,17	\$ 353,11

(+) Cobros	\$ -	\$ -	\$ -	\$ -	\$ -	\$ -
Ingreso por ventas	\$ 351,35	\$ 351,70	\$ 117,35	\$ 234,94	\$ 235,17	\$ 353,11

Fuente: Basado en los datos brindados por Dorys Romero propietaria de Almacén “El Resorte”, Abad (2021).

Presupuesto de ventas Batería 48HP												
2022	Enero	Febrero	Marzo	Abril	Mayo	Junio	Julio	Agosto	Septiembre	Octubre	Noviembre	Diciembre
Unidades a vender	2	3	1	2	3	2	3	3	1	2	2	3
Precio de venta	\$ 117,82	\$ 117,94	\$ 118,06	\$ 118,18	\$ 118,29	\$ 118,41	\$ 118,53	\$ 118,65	\$ 118,77	\$ 118,89	\$ 119,00	\$ 119,12
Venta en \$	\$ 235,64	\$ 353,82	\$ 118,06	\$ 236,35	\$ 354,88	\$ 236,82	\$ 355,59	\$ 355,95	\$ 118,77	\$ 237,77	\$ 238,01	\$ 357,37
Ventas a crédito	\$ -	\$ -	\$ -	\$ -	\$ -	\$ -	\$ -	\$ -	\$ -	\$ -	\$ -	\$ -
Ventas al contado	\$ 235,64	\$ 353,82	\$ 118,06	\$ 236,35	\$ 354,88	\$ 236,82	\$ 355,59	\$ 355,95	\$ 118,77	\$ 237,77	\$ 238,01	\$ 357,37
(+) Cobros	\$ -	\$ -	\$ -	\$ -	\$ -	\$ -	\$ -	\$ -	\$ -	\$ -	\$ -	\$ -
Ingreso por ventas	\$ 235,64	\$ 353,82	\$ 118,06	\$ 236,35	\$ 354,88	\$ 236,82	\$ 355,59	\$ 355,95	\$ 118,77	\$ 237,77	\$ 238,01	\$ 357,37

Fuente: Basado en los datos brindados por Dorys Romero propietaria de Almacén “El Resorte”, Abad (2021).

Presupuesto de ventas Batería 48HP												
2023	Enero	Febrero	Marzo	Abril	Mayo	Junio	Julio	Agosto	Septiembre	Octubre	Noviembre	Diciembre
Unidades a vender	2	3	2	2	3	2	3	3	1	2	2	4
Precio de venta	\$ 119,24	\$ 119,36	\$ 119,48	\$ 119,60	\$ 119,72	\$ 119,84	\$ 119,96	\$ 120,08	\$ 120,20	\$ 120,32	\$ 120,44	\$ 120,56
Venta en \$	\$ 238,49	\$ 358,09	\$ 238,96	\$ 239,20	\$ 359,16	\$ 239,68	\$ 359,88	\$ 360,24	\$ 120,20	\$ 240,64	\$ 240,88	\$ 482,25
Ventas a crédito	\$ -	\$ -	\$ -	\$ -	\$ -	\$ -	\$ -	\$ -	\$ -	\$ -	\$ -	\$ -
Ventas al contado	\$ 238,49	\$ 358,09	\$ 238,96	\$ 239,20	\$ 359,16	\$ 239,68	\$ 359,88	\$ 360,24	\$ 120,20	\$ 240,64	\$ 240,88	\$ 482,25
(+) Cobros	\$ -	\$ -	\$ -	\$ -	\$ -	\$ -	\$ -	\$ -	\$ -	\$ -	\$ -	\$ -
Ingreso por ventas	\$ 238,49	\$ 358,09	\$ 238,96	\$ 239,20	\$ 359,16	\$ 239,68	\$ 359,88	\$ 360,24	\$ 120,20	\$ 240,64	\$ 240,88	\$ 482,25

Fuente: Basado en los datos brindados por Dorys Romero propietaria de Almacén “El Resorte”, Abad (2021).

Presupuesto de ventas Batería 48HP												
2024	Enero	Febrero	Marzo	Abril	Mayo	Junio	Julio	Agosto	Septiembre	Octubre	Noviembre	Diciembre
Unidades a vender	2	3	2	2	3	2	3	4	2	2	2	4

Precio de venta	\$ 120,68	\$ 120,80	\$ 120,92	\$ 121,04	\$ 121,17	\$ 121,29	\$ 121,41	\$ 121,53	\$ 121,65	\$ 121,77	\$ 121,89	\$ 122,02
Venta en \$	\$ 241,36	\$ 362,41	\$ 241,85	\$ 242,09	\$ 363,50	\$ 242,57	\$ 364,22	\$ 486,12	\$ 243,30	\$ 243,54	\$ 243,79	\$ 488,06
Ventas a crédito	\$ -	\$ -	\$ -	\$ -	\$ -	\$ -	\$ -	\$ -	\$ -	\$ -	\$ -	\$ -
Ventas al contado	\$ 241,36	\$ 362,41	\$ 241,85	\$ 242,09	\$ 363,50	\$ 242,57	\$ 364,22	\$ 486,12	\$ 243,30	\$ 243,54	\$ 243,79	\$ 488,06
(+) Cobros	\$ -	\$ -	\$ -	\$ -	\$ -	\$ -	\$ -	\$ -	\$ -	\$ -	\$ -	\$ -
Ingreso por ventas	\$ 241,36	\$ 362,41	\$ 241,85	\$ 242,09	\$ 363,50	\$ 242,57	\$ 364,22	\$ 486,12	\$ 243,30	\$ 243,54	\$ 243,79	\$ 488,06

Fuente: Basado en los datos brindados por Dorys Romero propietaria de Almacén “El Resorte”, Abad (2021).

Presupuesto de ventas Batería 48HP												
2025	Enero	Febrero	Marzo	Abril	Mayo	Junio	Julio	Agosto	Septiembre	Octubre	Noviembre	Diciembre
Unidades a vender	2	3	2	3	3	2	4	4	2	3	2	4
Precio de venta	\$ 122,14	\$ 122,26	\$ 122,38	\$ 122,50	\$ 122,63	\$ 122,75	\$ 122,87	\$ 123,00	\$ 123,12	\$ 123,24	\$ 123,37	\$ 123,49
Venta en \$	\$ 244,28	\$ 366,78	\$ 244,77	\$ 367,51	\$ 367,88	\$ 245,50	\$ 491,49	\$ 491,98	\$ 246,24	\$ 369,73	\$ 246,73	\$ 493,95
Ventas a crédito	\$ -	\$ -	\$ -	\$ -	\$ -	\$ -	\$ -	\$ -	\$ -	\$ -	\$ -	\$ -
Ventas al contado	\$ 244,28	\$ 366,78	\$ 244,77	\$ 367,51	\$ 367,88	\$ 245,50	\$ 491,49	\$ 491,98	\$ 246,24	\$ 369,73	\$ 246,73	\$ 493,95
(+) Cobros	\$ -	\$ -	\$ -	\$ -	\$ -	\$ -	\$ -	\$ -	\$ -	\$ -	\$ -	\$ -
Ingreso por ventas	\$ 244,28	\$ 366,78	\$ 244,77	\$ 367,51	\$ 367,88	\$ 245,50	\$ 491,49	\$ 491,98	\$ 246,24	\$ 369,73	\$ 246,73	\$ 493,95

Fuente: Basado en los datos brindados por Dorys Romero propietaria de Almacén “El Resorte”, Abad (2021).

Presupuesto de ventas Batería 48HP						
2026	Enero	Febrero	Marzo	Abril	Mayo	Junio
Unidades a vender	3	4	2	3	3	3
Precio de venta	\$ 123,61	\$ 123,74	\$ 123,86	\$ 123,98	\$ 124,11	\$ 124,23
Venta en \$	\$ 370,84	\$ 494,94	\$ 247,72	\$ 371,95	\$ 372,32	\$ 372,69
Ventas a crédito	\$ -	\$ -	\$ -	\$ -	\$ -	\$ -
Ventas al contado	\$ 370,84	\$ 494,94	\$ 247,72	\$ 371,95	\$ 372,32	\$ 372,69
(+) Cobros	\$ -	\$ -	\$ -	\$ -	\$ -	\$ -
Ingreso por ventas	\$ 370,84	\$ 494,94	\$ 247,72	\$ 371,95	\$ 372,32	\$ 372,69

Fuente: Basado en los datos brindados por Dorys Romero propietaria de Almacén “El Resorte”, Abad (2021).

Presupuesto de ventas Batería NS40							
2021	Julio	Agosto	Septiembre	Octubre	Noviembre	Diciembre	
Unidades a vender	4	3	4	4	3	4	
Precio de venta	\$ 71,07	\$ 71,14	\$ 71,21	\$ 71,28	\$ 71,36	\$ 71,43	
Venta en \$	\$ 284,28	\$ 213,43	\$ 284,85	\$ 285,14	\$ 214,07	\$ 285,71	
Ventas a crédito	\$ -	\$ -	\$ -	\$ -	\$ -	\$ -	
Ventas al contado	\$ 284,28	\$ 213,43	\$ 284,85	\$ 285,14	\$ 214,07	\$ 285,71	
(+) Cobros	\$ -	\$ -	\$ -	\$ -	\$ -	\$ -	
Ingreso por ventas	\$ 284,28	\$ 213,43	\$ 284,85	\$ 285,14	\$ 214,07	\$ 285,71	

Fuente: Basado en los datos brindados por Dorys Romero propietaria de Almacén “El Resorte”, Abad (2021).

Presupuesto de ventas Batería NS40												
2022	Enero	Febrero	Marzo	Abril	Mayo	Junio	Julio	Agosto	Septiembre	Octubre	Noviembre	Diciembre
Unidades a vender	3	4	3	4	4	3	4	4	4	4	3	4
Precio de venta	\$ 71,50	\$ 71,57	\$ 71,64	\$ 71,71	\$ 71,78	\$ 71,86	\$ 71,93	\$ 72,00	\$ 72,07	\$ 72,14	\$ 72,22	\$ 72,29
Venta en \$	\$ 214,50	\$ 286,28	\$ 214,92	\$ 286,85	\$ 287,14	\$ 215,57	\$ 287,71	\$ 288,00	\$ 288,29	\$ 288,58	\$ 216,65	\$ 289,16
Ventas a crédito	\$ -	\$ -	\$ -	\$ -	\$ -	\$ -	\$ -	\$ -	\$ -	\$ -	\$ -	\$ -
Ventas al contado	\$ 214,50	\$ 286,28	\$ 214,92	\$ 286,85	\$ 287,14	\$ 215,57	\$ 287,71	\$ 288,00	\$ 288,29	\$ 288,58	\$ 216,65	\$ 289,16
(+) Cobros	\$ -	\$ -	\$ -	\$ -	\$ -	\$ -	\$ -	\$ -	\$ -	\$ -	\$ -	\$ -
Ingreso por ventas	\$ 214,50	\$ 286,28	\$ 214,92	\$ 286,85	\$ 287,14	\$ 215,57	\$ 287,71	\$ 288,00	\$ 288,29	\$ 288,58	\$ 216,65	\$ 289,16

Fuente: Basado en los datos brindados por Dorys Romero propietaria de Almacén “El Resorte”, Abad (2021).

Presupuesto de ventas Batería NS40												
2023	Enero	Febrero	Marzo	Abril	Mayo	Junio	Julio	Agosto	Septiembre	Octubre	Noviembre	Diciembre
Unidades a vender	3	4	3	4	4	3	4	4	4	4	3	4
Precio de venta	\$ 72,36	\$ 72,43	\$ 72,51	\$ 72,58	\$ 72,65	\$ 72,72	\$ 72,80	\$ 72,87	\$ 72,94	\$ 73,02	\$ 73,09	\$ 73,16
Venta en \$	\$ 217,08	\$ 289,73	\$ 217,52	\$ 290,31	\$ 290,60	\$ 218,17	\$ 291,19	\$ 291,48	\$ 291,77	\$ 292,06	\$ 219,26	\$ 292,64

Ventas a crédito	\$ -	\$ -	\$ -	\$ -	\$ -	\$ -	\$ -	\$ -	\$ -	\$ -	\$ -	\$ -
Ventas al contado	\$ 217,08	\$ 289,73	\$ 217,52	\$ 290,31	\$ 290,60	\$ 218,17	\$ 291,19	\$ 291,48	\$ 291,77	\$ 292,06	\$ 219,26	\$ 292,64
(+) Cobros	\$ -	\$ -	\$ -	\$ -	\$ -	\$ -	\$ -	\$ -	\$ -	\$ -	\$ -	\$ -
Ingreso por ventas	\$ 217,08	\$ 289,73	\$ 217,52	\$ 290,31	\$ 290,60	\$ 218,17	\$ 291,19	\$ 291,48	\$ 291,77	\$ 292,06	\$ 219,26	\$ 292,64

Fuente: Basado en los datos brindados por Dorys Romero propietaria de Almacén “El Resorte”, Abad (2021).

Presupuesto de ventas Batería NS40												
2024	Enero	Febrero	Marzo	Abril	Mayo	Junio	Julio	Agosto	Septiembre	Octubre	Noviembre	Diciembre
Unidades a vender	3	4	3	4	4	3	4	4	4	4	3	4
Precio de venta	\$ 73,23	\$ 73,31	\$ 73,38	\$ 73,45	\$ 73,53	\$ 73,60	\$ 73,67	\$ 73,75	\$ 73,82	\$ 73,90	\$ 73,97	\$ 74,04
Venta en \$	\$ 219,70	\$ 293,23	\$ 220,14	\$ 293,82	\$ 294,11	\$ 220,80	\$ 294,70	\$ 294,99	\$ 295,29	\$ 295,58	\$ 221,91	\$ 296,18
Ventas a crédito	\$ -	\$ -	\$ -	\$ -	\$ -	\$ -	\$ -	\$ -	\$ -	\$ -	\$ -	\$ -
Ventas al contado	\$ 219,70	\$ 293,23	\$ 220,14	\$ 293,82	\$ 294,11	\$ 220,80	\$ 294,70	\$ 294,99	\$ 295,29	\$ 295,58	\$ 221,91	\$ 296,18
(+) Cobros	\$ -	\$ -	\$ -	\$ -	\$ -	\$ -	\$ -	\$ -	\$ -	\$ -	\$ -	\$ -
Ingreso por ventas	\$ 219,70	\$ 293,23	\$ 220,14	\$ 293,82	\$ 294,11	\$ 220,80	\$ 294,70	\$ 294,99	\$ 295,29	\$ 295,58	\$ 221,91	\$ 296,18

Fuente: Basado en los datos brindados por Dorys Romero propietaria de Almacén “El Resorte”, Abad (2021).

Presupuesto de ventas Batería NS40												
2025	Enero	Febrero	Marzo	Abril	Mayo	Junio	Julio	Agosto	Septiembre	Octubre	Noviembre	Diciembre
Unidades a vender	3	4	3	4	4	3	4	4	4	4	3	4
Precio de venta	\$ 74,12	\$ 74,19	\$ 74,27	\$ 74,34	\$ 74,41	\$ 74,49	\$ 74,56	\$ 74,64	\$ 74,71	\$ 74,79	\$ 74,86	\$ 74,94
Venta en \$	\$ 222,35	\$ 296,77	\$ 222,80	\$ 297,36	\$ 297,66	\$ 223,47	\$ 298,26	\$ 298,55	\$ 298,85	\$ 299,15	\$ 224,59	\$ 299,75
Ventas a crédito	\$ -	\$ -	\$ -	\$ -	\$ -	\$ -	\$ -	\$ -	\$ -	\$ -	\$ -	\$ -
Ventas al contado	\$ 222,35	\$ 296,77	\$ 222,80	\$ 297,36	\$ 297,66	\$ 223,47	\$ 298,26	\$ 298,55	\$ 298,85	\$ 299,15	\$ 224,59	\$ 299,75
(+) Cobros	\$ -	\$ -	\$ -	\$ -	\$ -	\$ -	\$ -	\$ -	\$ -	\$ -	\$ -	\$ -
Ingreso por ventas	\$ 222,35	\$ 296,77	\$ 222,80	\$ 297,36	\$ 297,66	\$ 223,47	\$ 298,26	\$ 298,55	\$ 298,85	\$ 299,15	\$ 224,59	\$ 299,75

Fuente: Basado en los datos brindados por Dorys Romero propietaria de Almacén “El Resorte”, Abad (2021).

Presupuesto de ventas Batería NS40							
2026	Enero	Febrero	Marzo	Abril	Mayo	Junio	
Unidades a vender	3	4	3	4	4	3	
Precio de venta	\$ 75,01	\$ 75,09	\$ 75,16	\$ 75,24	\$ 75,31	\$ 75,39	
Venta en \$	\$ 225,04	\$ 300,35	\$ 225,49	\$ 300,95	\$ 301,25	\$ 226,16	
Ventas a crédito	\$ -	\$ -	\$ -	\$ -	\$ -	\$ -	
Ventas al contado	\$ 225,04	\$ 300,35	\$ 225,49	\$ 300,95	\$ 301,25	\$ 226,16	
(+) Cobros	\$ -	\$ -	\$ -	\$ -	\$ -	\$ -	
Ingreso por ventas	\$ 225,04	\$ 300,35	\$ 225,49	\$ 300,95	\$ 301,25	\$ 226,16	

Fuente: Basado en los datos brindados por Dorys Romero propietaria de Almacén “El Resorte”, Abad (2021).

Presupuesto de ventas Batería 42HP							
2021	Julio	Agosto	Septiembre	Octubre	Noviembre	Diciembre	
Unidades a vender	5	3	6	5	5	4	
Precio de venta	\$ 86,09	\$ 86,17	\$ 86,26	\$ 86,34	\$ 86,43	\$ 86,52	
Venta en \$	\$ 430,43	\$ 258,52	\$ 517,55	\$ 431,72	\$ 432,15	\$ 346,07	
Ventas a crédito	\$ -	\$ -	\$ -	\$ -	\$ -	\$ -	
Ventas al contado	\$ 430,43	\$ 258,52	\$ 517,55	\$ 431,72	\$ 432,15	\$ 346,07	
(+) Cobros	\$ -	\$ -	\$ -	\$ -	\$ -	\$ -	
Ingreso por ventas	\$ 430,43	\$ 258,52	\$ 517,55	\$ 431,72	\$ 432,15	\$ 346,07	

Fuente: Basado en los datos brindados por Dorys Romero propietaria de Almacén “El Resorte”, Abad (2021).

Presupuesto de ventas Batería 42HP												
2022	Enero	Febrero	Marzo	Abril	Mayo	Junio	Julio	Agosto	Septiembre	Octubre	Noviembre	Diciembre
Unidades a vender	4	4	5	4	5	5	5	3	6	5	6	4
Precio de venta	\$ 86,60	\$ 86,69	\$ 86,78	\$ 86,86	\$ 86,95	\$ 87,04	\$ 87,12	\$ 87,21	\$ 87,30	\$ 87,39	\$ 87,47	\$ 87,56
Venta en \$	\$ 346,42	\$ 346,76	\$ 433,89	\$ 347,46	\$ 434,75	\$ 435,19	\$ 435,62	\$ 261,64	\$ 523,79	\$ 436,93	\$ 524,84	\$ 350,24
Ventas a crédito	\$ -	\$ -	\$ -	\$ -	\$ -	\$ -	\$ -	\$ -	\$ -	\$ -	\$ -	\$ -

Ventas al contado	\$ 346,42	\$ 346,76	\$ 433,89	\$ 347,46	\$ 434,75	\$ 435,19	\$ 435,62	\$ 261,64	\$ 523,79	\$ 436,93	\$ 524,84	\$ 350,24
(+) Cobros	\$ -	\$ -	\$ -	\$ -	\$ -	\$ -	\$ -	\$ -	\$ -	\$ -	\$ -	\$ -
Ingreso por ventas	\$ 346,42	\$ 346,76	\$ 433,89	\$ 347,46	\$ 434,75	\$ 435,19	\$ 435,62	\$ 261,64	\$ 523,79	\$ 436,93	\$ 524,84	\$ 350,24

Fuente: Basado en los datos brindados por Dorys Romero propietaria de Almacén “El Resorte”, Abad (2021).

Presupuesto de ventas Batería 42HP												
2023	Enero	Febrero	Marzo	Abril	Mayo	Junio	Julio	Agosto	Septiembre	Octubre	Noviembre	Diciembre
Unidades a vender	4	4	5	4	5	5	5	4	6	5	6	4
Precio de venta	\$ 87,65	\$ 87,74	\$ 87,82	\$ 87,91	\$ 88,00	\$ 88,09	\$ 88,18	\$ 88,26	\$ 88,35	\$ 88,44	\$ 88,53	\$ 88,62
Venta en \$	\$ 350,60	\$ 350,95	\$ 439,12	\$ 351,65	\$ 440,00	\$ 440,44	\$ 440,88	\$ 353,06	\$ 530,11	\$ 442,20	\$ 531,18	\$ 354,47
Ventas a crédito	\$ -	\$ -	\$ -	\$ -	\$ -	\$ -	\$ -	\$ -	\$ -	\$ -	\$ -	\$ -
Ventas al contado	\$ 350,60	\$ 350,95	\$ 439,12	\$ 351,65	\$ 440,00	\$ 440,44	\$ 440,88	\$ 353,06	\$ 530,11	\$ 442,20	\$ 531,18	\$ 354,47
(+) Cobros	\$ -	\$ -	\$ -	\$ -	\$ -	\$ -	\$ -	\$ -	\$ -	\$ -	\$ -	\$ -
Ingreso por ventas	\$ 350,60	\$ 350,95	\$ 439,12	\$ 351,65	\$ 440,00	\$ 440,44	\$ 440,88	\$ 353,06	\$ 530,11	\$ 442,20	\$ 531,18	\$ 354,47

Fuente: Basado en los datos brindados por Dorys Romero propietaria de Almacén “El Resorte”, Abad (2021).

Presupuesto de ventas Batería 42HP												
2024	Enero	Febrero	Marzo	Abril	Mayo	Junio	Julio	Agosto	Septiembre	Octubre	Noviembre	Diciembre
Unidades a vender	5	4	5	5	5	6	5	4	7	6	6	4
Precio de venta	\$ 88,71	\$ 88,80	\$ 88,88	\$ 88,97	\$ 89,06	\$ 89,15	\$ 89,24	\$ 89,33	\$ 89,42	\$ 89,51	\$ 89,60	\$ 89,69
Venta en \$	\$ 443,53	\$ 355,18	\$ 444,42	\$ 444,86	\$ 445,31	\$ 534,90	\$ 446,20	\$ 357,32	\$ 625,93	\$ 537,05	\$ 537,58	\$ 358,75
Ventas a crédito	\$ -	\$ -	\$ -	\$ -	\$ -	\$ -	\$ -	\$ -	\$ -	\$ -	\$ -	\$ -
Ventas al contado	\$ 443,53	\$ 355,18	\$ 444,42	\$ 444,86	\$ 445,31	\$ 534,90	\$ 446,20	\$ 357,32	\$ 625,93	\$ 537,05	\$ 537,58	\$ 358,75
(+) Cobros	\$ -	\$ -	\$ -	\$ -	\$ -	\$ -	\$ -	\$ -	\$ -	\$ -	\$ -	\$ -
Ingreso por ventas	\$ 443,53	\$ 355,18	\$ 444,42	\$ 444,86	\$ 445,31	\$ 534,90	\$ 446,20	\$ 357,32	\$ 625,93	\$ 537,05	\$ 537,58	\$ 358,75

Fuente: Basado en los datos brindados por Dorys Romero propietaria de Almacén “El Resorte”, Abad (2021).

Presupuesto de ventas Batería 42HP

2025	Enero	Febrero	Marzo	Abril	Mayo	Junio	Julio	Agosto	Septiembre	Octubre	Noviembre	Diciembre
Unidades a vender	5	4	5	5	6	6	6	4	7	6	6	5
Precio de venta	\$ 89,78	\$ 89,87	\$ 89,96	\$ 90,05	\$ 90,14	\$ 90,23	\$ 90,32	\$ 90,41	\$ 90,50	\$ 90,59	\$ 90,68	\$ 90,77
Venta en \$	\$ 448,88	\$ 359,47	\$ 449,78	\$ 450,23	\$ 540,82	\$ 541,36	\$ 541,90	\$ 361,63	\$ 633,48	\$ 543,53	\$ 544,07	\$ 453,85
Ventas a crédito	\$ -	\$ -	\$ -	\$ -	\$ -	\$ -	\$ -	\$ -	\$ -	\$ -	\$ -	\$ -
Ventas al contado	\$ 448,88	\$ 359,47	\$ 449,78	\$ 450,23	\$ 540,82	\$ 541,36	\$ 541,90	\$ 361,63	\$ 633,48	\$ 543,53	\$ 544,07	\$ 453,85
(+) Cobros	\$ -	\$ -	\$ -	\$ -	\$ -	\$ -	\$ -	\$ -	\$ -	\$ -	\$ -	\$ -
Ingreso por ventas	\$ 448,88	\$ 359,47	\$ 449,78	\$ 450,23	\$ 540,82	\$ 541,36	\$ 541,90	\$ 361,63	\$ 633,48	\$ 543,53	\$ 544,07	\$ 453,85

Fuente: Basado en los datos brindados por Dorys Romero propietaria de Almacén “El Resorte”, Abad (2021).

Presupuesto de ventas Batería 42HP						
2026	Enero	Febrero	Marzo	Abril	Mayo	Junio
Unidades a vender	5	5	5	5	6	6
Precio de venta	\$ 90,86	\$ 90,95	\$ 91,04	\$ 91,13	\$ 91,22	\$ 91,32
Venta en \$	\$ 454,30	\$ 454,75	\$ 455,21	\$ 455,66	\$ 547,34	\$ 547,89
Ventas a crédito	\$ -	\$ -	\$ -	\$ -	\$ -	\$ -
Ventas al contado	\$ 454,30	\$ 454,75	\$ 455,21	\$ 455,66	\$ 547,34	\$ 547,89
(+) Cobros	\$ -	\$ -	\$ -	\$ -	\$ -	\$ -
Ingreso por ventas	\$ 454,30	\$ 454,75	\$ 455,21	\$ 455,66	\$ 547,34	\$ 547,89

Fuente: Basado en los datos brindados por Dorys Romero propietaria de Almacén “El Resorte”, Abad (2021).

Presupuesto de ventas Batería 34HP						
2021	Julio	Agosto	Septiembre	Octubre	Noviembre	Diciembre
Unidades a vender	7	4	6	4	4	7
Precio de venta	\$ 108,11	\$ 108,22	\$ 108,32	\$ 108,43	\$ 108,54	\$ 108,65
Venta en \$	\$ 756,76	\$ 432,86	\$ 649,95	\$ 433,73	\$ 434,16	\$ 760,55
Ventas a crédito	\$ -	\$ -	\$ -	\$ -	\$ -	\$ -
Ventas al contado	\$ 756,76	\$ 432,86	\$ 649,95	\$ 433,73	\$ 434,16	\$ 760,55

(+) Cobros	\$ -	\$ -	\$ -	\$ -	\$ -	\$ -
Ingreso por ventas	\$ 756,76	\$ 432,86	\$ 649,95	\$ 433,73	\$ 434,16	\$ 760,55

Fuente: Basado en los datos brindados por Dorys Romero propietaria de Almacén “El Resorte”, Abad (2021).

Presupuesto de ventas Batería 34HP												
2022	Enero	Febrero	Marzo	Abril	Mayo	Junio	Julio	Agosto	Septiembre	Octubre	Noviembre	Diciembre
Unidades a vender	6	6	8	6	8	5	8	5	6	4	4	7
Precio de venta	\$ 108,76	\$ 108,87	\$ 108,98	\$ 109,08	\$ 109,19	\$ 109,30	\$ 109,41	\$ 109,52	\$ 109,63	\$ 109,74	\$ 109,85	\$ 109,96
Venta en \$	\$ 652,55	\$ 653,20	\$ 871,81	\$ 654,51	\$ 873,55	\$ 546,52	\$ 875,30	\$ 547,61	\$ 657,79	\$ 438,96	\$ 439,40	\$ 769,72
Ventas a crédito	\$ -	\$ -	\$ -	\$ -	\$ -	\$ -	\$ -	\$ -	\$ -	\$ -	\$ -	\$ -
Ventas al contado	\$ 652,55	\$ 653,20	\$ 871,81	\$ 654,51	\$ 873,55	\$ 546,52	\$ 875,30	\$ 547,61	\$ 657,79	\$ 438,96	\$ 439,40	\$ 769,72
(+) Cobros	\$ -	\$ -	\$ -	\$ -	\$ -	\$ -	\$ -	\$ -	\$ -	\$ -	\$ -	\$ -
Ingreso por ventas	\$ 652,55	\$ 653,20	\$ 871,81	\$ 654,51	\$ 873,55	\$ 546,52	\$ 875,30	\$ 547,61	\$ 657,79	\$ 438,96	\$ 439,40	\$ 769,72

Fuente: Basado en los datos brindados por Dorys Romero propietaria de Almacén “El Resorte”, Abad (2021).

Presupuesto de ventas Batería 34HP												
2023	Enero	Febrero	Marzo	Abril	Mayo	Junio	Julio	Agosto	Septiembre	Octubre	Noviembre	Diciembre
Unidades a vender	7	7	8	6	8	6	9	5	7	4	4	8
Precio de venta	\$ 110,07	\$ 110,18	\$ 110,29	\$ 110,40	\$ 110,51	\$ 110,62	\$ 110,73	\$ 110,84	\$ 110,95	\$ 111,07	\$ 111,18	\$ 111,29
Venta en \$	\$ 770,49	\$ 771,26	\$ 882,33	\$ 662,41	\$ 884,09	\$ 663,73	\$ 996,59	\$ 554,22	\$ 776,68	\$ 444,26	\$ 444,70	\$ 890,30
Ventas a crédito	\$ -	\$ -	\$ -	\$ -	\$ -	\$ -	\$ -	\$ -	\$ -	\$ -	\$ -	\$ -
Ventas al contado	\$ 770,49	\$ 771,26	\$ 882,33	\$ 662,41	\$ 884,09	\$ 663,73	\$ 996,59	\$ 554,22	\$ 776,68	\$ 444,26	\$ 444,70	\$ 890,30
(+) Cobros	\$ -	\$ -	\$ -	\$ -	\$ -	\$ -	\$ -	\$ -	\$ -	\$ -	\$ -	\$ -
Ingreso por ventas	\$ 770,49	\$ 771,26	\$ 882,33	\$ 662,41	\$ 884,09	\$ 663,73	\$ 996,59	\$ 554,22	\$ 776,68	\$ 444,26	\$ 444,70	\$ 890,30

Fuente: Basado en los datos brindados por Dorys Romero propietaria de Almacén “El Resorte”, Abad (2021).

Presupuesto de ventas Batería 34HP												
2024	Enero	Febrero	Marzo	Abril	Mayo	Junio	Julio	Agosto	Septiembre	Octubre	Noviembre	Diciembre
Unidades a vender	7	7	9	7	9	6	9	6	7	5	5	8
Precio de venta	\$ 111,40	\$ 111,51	\$ 111,62	\$ 111,73	\$ 111,84	\$ 111,96	\$ 112,07	\$ 112,18	\$ 112,29	\$ 112,41	\$ 112,52	\$ 112,63

Venta en \$	\$ 779,79	\$ 780,57	\$ 1.004,59	\$ 782,13	\$ 1.006,60	\$ 671,74	\$ 1.008,62	\$ 673,09	\$ 786,05	\$ 562,03	\$ 562,59	\$ 901,04
Ventas a crédito	\$ -	\$ -	\$ -	\$ -	\$ -	\$ -	\$ -	\$ -	\$ -	\$ -	\$ -	\$ -
Ventas al contado	\$ 779,79	\$ 780,57	\$ 1.004,59	\$ 782,13	\$ 1.006,60	\$ 671,74	\$ 1.008,62	\$ 673,09	\$ 786,05	\$ 562,03	\$ 562,59	\$ 901,04
(+) Cobros	\$ -	\$ -	\$ -	\$ -	\$ -	\$ -	\$ -	\$ -	\$ -	\$ -	\$ -	\$ -
Ingreso por ventas	\$ 779,79	\$ 780,57	\$ 1.004,59	\$ 782,13	\$ 1.006,60	\$ 671,74	\$ 1.008,62	\$ 673,09	\$ 786,05	\$ 562,03	\$ 562,59	\$ 901,04

Fuente: Basado en los datos brindados por Dorys Romero propietaria de Almacén “El Resorte”, Abad (2021).

Presupuesto de ventas Batería 34HP												
2025	Enero	Febrero	Marzo	Abril	Mayo	Junio	Julio	Agosto	Septiembre	Octubre	Noviembre	Diciembre
Unidades a vender	8	8	10	7	10	7	10	6	8	5	5	9
Precio de venta	\$ 112,74	\$ 112,86	\$ 112,97	\$ 113,08	\$ 113,19	\$ 113,31	\$ 113,42	\$ 113,53	\$ 113,65	\$ 113,76	\$ 113,88	\$ 113,99
Venta en \$	\$ 901,94	\$ 902,84	\$ 1.129,68	\$ 791,57	\$ 1.131,95	\$ 793,15	\$ 1.134,21	\$ 681,21	\$ 909,18	\$ 568,81	\$ 569,38	\$ 1.025,90
Ventas a crédito	\$ -	\$ -	\$ -	\$ -	\$ -	\$ -	\$ -	\$ -	\$ -	\$ -	\$ -	\$ -
Ventas al contado	\$ 901,94	\$ 902,84	\$ 1.129,68	\$ 791,57	\$ 1.131,95	\$ 793,15	\$ 1.134,21	\$ 681,21	\$ 909,18	\$ 568,81	\$ 569,38	\$ 1.025,90
(+) Cobros	\$ -	\$ -	\$ -	\$ -	\$ -	\$ -	\$ -	\$ -	\$ -	\$ -	\$ -	\$ -
Ingreso por ventas	\$ 901,94	\$ 902,84	\$ 1.129,68	\$ 791,57	\$ 1.131,95	\$ 793,15	\$ 1.134,21	\$ 681,21	\$ 909,18	\$ 568,81	\$ 569,38	\$ 1.025,90

Fuente: Basado en los datos brindados por Dorys Romero propietaria de Almacén “El Resorte”, Abad (2021).

Presupuesto de ventas Batería 34HP						
2026	Enero	Febrero	Marzo	Abril	Mayo	Junio
Unidades a vender	8	8	10	8	10	7
Precio de venta	\$ 114,10	\$ 114,22	\$ 114,33	\$ 114,45	\$ 114,56	\$ 114,67
Venta en \$	\$ 912,83	\$ 913,74	\$ 1.143,32	\$ 915,57	\$ 1.145,60	\$ 802,72
Ventas a crédito	\$ -	\$ -	\$ -	\$ -	\$ -	\$ -
Ventas al contado	\$ 912,83	\$ 913,74	\$ 1.143,32	\$ 915,57	\$ 1.145,60	\$ 802,72
(+) Cobros	\$ -	\$ -	\$ -	\$ -	\$ -	\$ -
Ingreso por ventas	\$ 912,83	\$ 913,74	\$ 1.143,32	\$ 915,57	\$ 1.145,60	\$ 802,72

Fuente: Basado en los datos brindados por Dorys Romero propietaria de Almacén “El Resorte”, Abad (2021).

Presupuesto de ventas Batería 24HP						
2021	Julio	Agosto	Septiembre	Octubre	Noviembre	Diciembre
Unidades a vender	11	6	7	8	9	7
Precio de venta	\$ 106,11	\$ 106,21	\$ 106,32	\$ 106,42	\$ 106,53	\$ 106,64
Venta en \$	\$1.167,17	\$ 637,27	\$ 744,23	\$ 851,40	\$ 958,78	\$ 746,46
Ventas a crédito	\$ -	\$ -	\$ -	\$ -	\$ -	\$ -
Ventas al contado	\$1.167,17	\$ 637,27	\$ 744,23	\$ 851,40	\$ 958,78	\$ 746,46
(+) Cobros	\$ -	\$ -	\$ -	\$ -	\$ -	\$ -
Ingreso por ventas	\$1.167,17	\$ 637,27	\$ 744,23	\$ 851,40	\$ 958,78	\$ 746,46

Fuente: Basado en los datos brindados por Dorys Romero propietaria de Almacén “El Resorte”, Abad (2021).

Presupuesto de ventas Batería 24HP												
2022	Enero	Febrero	Marzo	Abril	Mayo	Junio	Julio	Agosto	Septiembre	Octubre	Noviembre	Diciembre
Unidades a vender	8	8	8	8	10	12	11	6	7	8	9	7
Precio de venta	\$ 106,74	\$ 106,85	\$ 106,96	\$ 107,06	\$ 107,17	\$ 107,28	\$ 107,39	\$ 107,49	\$ 107,60	\$ 107,71	\$ 107,82	\$ 107,92
Venta en \$	\$ 853,95	\$ 854,81	\$ 855,66	\$ 856,52	\$1.071,72	\$1.287,35	\$1.181,25	\$ 644,96	\$ 753,21	\$ 861,67	\$ 970,35	\$ 755,47
Ventas a crédito	\$ -	\$ -	\$ -	\$ -	\$ -	\$ -	\$ -	\$ -	\$ -	\$ -	\$ -	\$ -
Ventas al contado	\$ 853,95	\$ 854,81	\$ 855,66	\$ 856,52	\$1.071,72	\$1.287,35	\$1.181,25	\$ 644,96	\$ 753,21	\$ 861,67	\$ 970,35	\$ 755,47
(+) Cobros	\$ -	\$ -	\$ -	\$ -	\$ -	\$ -	\$ -	\$ -	\$ -	\$ -	\$ -	\$ -
Ingreso por ventas	\$ 853,95	\$ 854,81	\$ 855,66	\$ 856,52	\$1.071,72	\$1.287,35	\$1.181,25	\$ 644,96	\$ 753,21	\$ 861,67	\$ 970,35	\$ 755,47

Fuente: Basado en los datos brindados por Dorys Romero propietaria de Almacén “El Resorte”, Abad (2021).

Presupuesto de ventas Batería 24HP												
2023	Enero	Febrero	Marzo	Abril	Mayo	Junio	Julio	Agosto	Septiembre	Octubre	Noviembre	Diciembre
Unidades a vender	8	8	8	8	10	12	11	6	7	8	9	7
Precio de venta	\$ 108,03	\$ 108,14	\$ 108,25	\$ 108,36	\$ 108,47	\$ 108,57	\$ 108,68	\$ 108,79	\$ 108,90	\$ 109,01	\$ 109,12	\$ 109,23
Venta en \$	\$ 864,26	\$ 865,12	\$ 865,99	\$ 866,85	\$1.084,65	\$1.302,88	\$1.195,50	\$ 652,74	\$ 762,30	\$ 872,07	\$ 982,06	\$ 764,59
Ventas a crédito	\$ -	\$ -	\$ -	\$ -	\$ -	\$ -	\$ -	\$ -	\$ -	\$ -	\$ -	\$ -
Ventas al contado	\$ 864,26	\$ 865,12	\$ 865,99	\$ 866,85	\$1.084,65	\$1.302,88	\$1.195,50	\$ 652,74	\$ 762,30	\$ 872,07	\$ 982,06	\$ 764,59

(+) Cobros	\$ -	\$ -	\$ -	\$ -	\$ -	\$ -	\$ -	\$ -	\$ -	\$ -	\$ -	\$ -
Ingreso por ventas	\$ 864,26	\$ 865,12	\$ 865,99	\$ 866,85	\$1.084,65	\$1.302,88	\$1.195,50	\$ 652,74	\$ 762,30	\$ 872,07	\$ 982,06	\$ 764,59

Fuente: Basado en los datos brindados por Dorys Romero propietaria de Almacén “El Resorte”, Abad (2021).

Presupuesto de ventas Batería 24HP												
2024	Enero	Febrero	Marzo	Abril	Mayo	Junio	Julio	Agosto	Septiembre	Octubre	Noviembre	Diciembre
Unidades a vender	8	8	8	8	10	12	12	6	7	8	9	7
Precio de venta	\$ 109,34	\$ 109,45	\$ 109,55	\$ 109,66	\$ 109,77	\$ 109,88	\$ 109,99	\$ 110,10	\$ 110,21	\$ 110,32	\$ 110,43	\$ 110,54
Venta en \$	\$ 874,69	\$ 875,56	\$ 876,44	\$ 877,31	\$1.097,74	\$1.318,60	\$1.319,92	\$ 660,62	\$ 771,49	\$ 882,59	\$ 993,91	\$ 773,81
Ventas a crédito	\$ -	\$ -	\$ -	\$ -	\$ -	\$ -	\$ -	\$ -	\$ -	\$ -	\$ -	\$ -
Ventas al contado	\$ 874,69	\$ 875,56	\$ 876,44	\$ 877,31	\$1.097,74	\$1.318,60	\$1.319,92	\$ 660,62	\$ 771,49	\$ 882,59	\$ 993,91	\$ 773,81
(+) Cobros	\$ -	\$ -	\$ -	\$ -	\$ -	\$ -	\$ -	\$ -	\$ -	\$ -	\$ -	\$ -
Ingreso por ventas	\$ 874,69	\$ 875,56	\$ 876,44	\$ 877,31	\$1.097,74	\$1.318,60	\$1.319,92	\$ 660,62	\$ 771,49	\$ 882,59	\$ 993,91	\$ 773,81

Fuente: Basado en los datos brindados por Dorys Romero propietaria de Almacén “El Resorte”, Abad (2021).

Presupuesto de ventas Batería 24HP												
2025	Enero	Febrero	Marzo	Abril	Mayo	Junio	Julio	Agosto	Septiembre	Octubre	Noviembre	Diciembre
Unidades a vender	8	8	8	8	11	12	12	6	7	8	9	7
Precio de venta	\$ 110,66	\$ 110,77	\$ 110,88	\$ 110,99	\$ 111,10	\$ 111,21	\$ 111,32	\$ 111,43	\$ 111,54	\$ 111,65	\$ 111,77	\$ 111,88
Venta en \$	\$ 885,24	\$ 886,13	\$ 887,01	\$ 887,90	\$1.222,08	\$1.334,51	\$1.335,85	\$ 668,59	\$ 780,80	\$ 893,24	\$1.005,90	\$ 783,15
Ventas a crédito	\$ -	\$ -	\$ -	\$ -	\$ -	\$ -	\$ -	\$ -	\$ -	\$ -	\$ -	\$ -
Ventas al contado	\$ 885,24	\$ 886,13	\$ 887,01	\$ 887,90	\$1.222,08	\$1.334,51	\$1.335,85	\$ 668,59	\$ 780,80	\$ 893,24	\$1.005,90	\$ 783,15
(+) Cobros	\$ -	\$ -	\$ -	\$ -	\$ -	\$ -	\$ -	\$ -	\$ -	\$ -	\$ -	\$ -
Ingreso por ventas	\$ 885,24	\$ 886,13	\$ 887,01	\$ 887,90	\$1.222,08	\$1.334,51	\$1.335,85	\$ 668,59	\$ 780,80	\$ 893,24	\$1.005,90	\$ 783,15

Fuente: Basado en los datos brindados por Dorys Romero propietaria de Almacén “El Resorte”, Abad (2021).

Presupuesto de ventas Batería 24HP						
2026	Enero	Febrero	Marzo	Abril	Mayo	Junio

Unidades a vender		8	8	8	9	11	12
Precio de venta	\$	111,99	\$ 112,10	\$ 112,21	\$ 112,33	\$ 112,44	\$ 112,55
Venta en \$	\$	895,92	\$ 896,82	\$ 897,71	\$1.010,94	\$1.236,83	\$1.350,62
Ventas a crédito	\$	-	\$ -	\$ -	\$ -	\$ -	\$ -
Ventas al contado	\$	895,92	\$ 896,82	\$ 897,71	\$1.010,94	\$1.236,83	\$1.350,62
(+) Cobros	\$	-	\$ -	\$ -	\$ -	\$ -	\$ -
Ingreso por ventas	\$	895,92	\$ 896,82	\$ 897,71	\$1.010,94	\$1.236,83	\$1.350,62

Fuente: Basado en los datos brindados por Dorys Romero propietaria de Almacén “El Resorte”, Abad (2021).

Presupuesto de ventas Batería 27HP							
	2021	Julio	Agosto	Septiembre	Octubre	Noviembre	Diciembre
Unidades a vender		4	4	5	4	4	4
Precio de venta	\$	131,13	\$ 131,26	\$ 131,39	\$ 131,52	\$ 131,66	\$ 131,79
Venta en \$	\$	524,52	\$ 525,05	\$ 656,97	\$ 526,10	\$ 526,63	\$ 527,15
Ventas a crédito	\$	-	\$ -	\$ -	\$ -	\$ -	\$ -
Ventas al contado	\$	524,52	\$ 525,05	\$ 656,97	\$ 526,10	\$ 526,63	\$ 527,15
(+) Cobros	\$	-	\$ -	\$ -	\$ -	\$ -	\$ -
Ingreso por ventas	\$	524,52	\$ 525,05	\$ 656,97	\$ 526,10	\$ 526,63	\$ 527,15

Fuente: Basado en los datos brindados por Dorys Romero propietaria de Almacén “El Resorte”, Abad (2021).

Presupuesto de ventas Batería 27HP													
	2022	Enero	Febrero	Marzo	Abril	Mayo	Junio	Julio	Agosto	Septiembre	Octubre	Noviembre	Diciembre
Unidades a vender		5	4	5	4	5	6	5	4	5	4	4	4
Precio de venta	\$	131,92	\$ 132,05	\$ 132,18	\$ 132,32	\$ 132,45	\$ 132,58	\$ 132,71	\$ 132,85	\$ 132,98	\$ 133,11	\$ 133,24	\$ 133,38
Venta en \$	\$	659,60	\$ 528,21	\$ 660,92	\$ 529,26	\$ 662,24	\$ 795,48	\$ 663,57	\$ 531,38	\$ 664,89	\$ 532,45	\$ 532,98	\$ 533,51
Ventas a crédito	\$	-	\$ -	\$ -	\$ -	\$ -	\$ -	\$ -	\$ -	\$ -	\$ -	\$ -	\$ -
Ventas al contado	\$	659,60	\$ 528,21	\$ 660,92	\$ 529,26	\$ 662,24	\$ 795,48	\$ 663,57	\$ 531,38	\$ 664,89	\$ 532,45	\$ 532,98	\$ 533,51
(+) Cobros	\$	-	\$ -	\$ -	\$ -	\$ -	\$ -	\$ -	\$ -	\$ -	\$ -	\$ -	\$ -
Ingreso por ventas	\$	659,60	\$ 528,21	\$ 660,92	\$ 529,26	\$ 662,24	\$ 795,48	\$ 663,57	\$ 531,38	\$ 664,89	\$ 532,45	\$ 532,98	\$ 533,51

Fuente: Basado en los datos brindados por Dorys Romero propietaria de Almacén “El Resorte”, Abad (2021).

Presupuesto de ventas Batería 27HP												
2023	Enero	Febrero	Marzo	Abril	Mayo	Junio	Julio	Agosto	Septiembre	Octubre	Noviembre	Diciembre
Unidades a vender	5	4	5	4	6	6	5	4	5	4	5	4
Precio de venta	\$ 133,51	\$ 133,65	\$ 133,78	\$ 133,91	\$ 134,05	\$ 134,18	\$ 134,31	\$ 134,45	\$ 134,58	\$ 134,72	\$ 134,85	\$ 134,99
Venta en \$	\$ 667,56	\$ 534,58	\$ 668,89	\$ 535,65	\$ 804,28	\$ 805,08	\$ 671,57	\$ 537,80	\$ 672,92	\$ 538,87	\$ 674,26	\$ 539,95
Ventas a crédito	\$ -	\$ -	\$ -	\$ -	\$ -	\$ -	\$ -	\$ -	\$ -	\$ -	\$ -	\$ -
Ventas al contado	\$ 667,56	\$ 534,58	\$ 668,89	\$ 535,65	\$ 804,28	\$ 805,08	\$ 671,57	\$ 537,80	\$ 672,92	\$ 538,87	\$ 674,26	\$ 539,95
(+) Cobros	\$ -	\$ -	\$ -	\$ -	\$ -	\$ -	\$ -	\$ -	\$ -	\$ -	\$ -	\$ -
Ingreso por ventas	\$ 667,56	\$ 534,58	\$ 668,89	\$ 535,65	\$ 804,28	\$ 805,08	\$ 671,57	\$ 537,80	\$ 672,92	\$ 538,87	\$ 674,26	\$ 539,95

Fuente: Basado en los datos brindados por Dorys Romero propietaria de Almacén “El Resorte”, Abad (2021).

Presupuesto de ventas Batería 27HP												
2024	Enero	Febrero	Marzo	Abril	Mayo	Junio	Julio	Agosto	Septiembre	Octubre	Noviembre	Diciembre
Unidades a vender	5	4	5	5	6	7	5	4	5	4	5	5
Precio de venta	\$ 135,12	\$ 135,26	\$ 135,39	\$ 135,53	\$ 135,66	\$ 135,80	\$ 135,94	\$ 136,07	\$ 136,21	\$ 136,34	\$ 136,48	\$ 136,62
Venta en \$	\$ 675,61	\$ 541,03	\$ 676,96	\$ 677,64	\$ 813,98	\$ 950,60	\$ 679,68	\$ 544,28	\$ 681,04	\$ 545,37	\$ 682,40	\$ 683,08
Ventas a crédito	\$ -	\$ -	\$ -	\$ -	\$ -	\$ -	\$ -	\$ -	\$ -	\$ -	\$ -	\$ -
Ventas al contado	\$ 675,61	\$ 541,03	\$ 676,96	\$ 677,64	\$ 813,98	\$ 950,60	\$ 679,68	\$ 544,28	\$ 681,04	\$ 545,37	\$ 682,40	\$ 683,08
(+) Cobros	\$ -	\$ -	\$ -	\$ -	\$ -	\$ -	\$ -	\$ -	\$ -	\$ -	\$ -	\$ -
Ingreso por ventas	\$ 675,61	\$ 541,03	\$ 676,96	\$ 677,64	\$ 813,98	\$ 950,60	\$ 679,68	\$ 544,28	\$ 681,04	\$ 545,37	\$ 682,40	\$ 683,08

Fuente: Basado en los datos brindados por Dorys Romero propietaria de Almacén “El Resorte”, Abad (2021).

Presupuesto de ventas Batería 27HP												
2025	Enero	Febrero	Marzo	Abril	Mayo	Junio	Julio	Agosto	Septiembre	Octubre	Noviembre	Diciembre
Unidades a vender	6	4	6	5	6	7	5	4	6	4	5	5
Precio de venta	\$ 136,75	\$ 136,89	\$ 137,03	\$ 137,16	\$ 137,30	\$ 137,44	\$ 137,58	\$ 137,71	\$ 137,85	\$ 137,99	\$ 138,13	\$ 138,26
Venta en \$	\$ 820,52	\$ 547,56	\$ 822,16	\$ 685,82	\$ 823,80	\$ 962,07	\$ 687,88	\$ 550,85	\$ 827,10	\$ 551,95	\$ 690,63	\$ 691,32

Ventas a crédito	\$ -	\$ -	\$ -	\$ -	\$ -	\$ -	\$ -	\$ -	\$ -	\$ -	\$ -	\$ -
Ventas al contado	\$ 820,52	\$ 547,56	\$ 822,16	\$ 685,82	\$ 823,80	\$ 962,07	\$ 687,88	\$ 550,85	\$ 827,10	\$ 551,95	\$ 690,63	\$ 691,32
(+) Cobros	\$ -	\$ -	\$ -	\$ -	\$ -	\$ -	\$ -	\$ -	\$ -	\$ -	\$ -	\$ -
Ingreso por ventas	\$ 820,52	\$ 547,56	\$ 822,16	\$ 685,82	\$ 823,80	\$ 962,07	\$ 687,88	\$ 550,85	\$ 827,10	\$ 551,95	\$ 690,63	\$ 691,32

Fuente: Basado en los datos brindados por Dorys Romero propietaria de Almacén “El Resorte”, Abad (2021).

Presupuesto de ventas Batería 27HP							
2026	Enero	Febrero	Marzo	Abril	Mayo	Junio	
Unidades a vender	6	5	6	5	7	7	
Precio de venta	\$ 138,40	\$ 138,54	\$ 138,68	\$ 138,82	\$ 138,96	\$ 139,10	
Venta en \$	\$ 830,42	\$ 692,71	\$ 832,08	\$ 694,09	\$ 972,70	\$ 973,67	
Ventas a crédito	\$ -	\$ -	\$ -	\$ -	\$ -	\$ -	
Ventas al contado	\$ 830,42	\$ 692,71	\$ 832,08	\$ 694,09	\$ 972,70	\$ 973,67	
(+) Cobros	\$ -	\$ -	\$ -	\$ -	\$ -	\$ -	
Ingreso por ventas	\$ 830,42	\$ 692,71	\$ 832,08	\$ 694,09	\$ 972,70	\$ 973,67	

Fuente: Basado en los datos brindados por Dorys Romero propietaria de Almacén “El Resorte”, Abad (2021).

Presupuesto de ventas Batería N100						
2021	Julio	Agosto	Septiembre	Octubre	Noviembre	Diciembre
Unidades a vender	1	1	1	1	0	1
Precio de venta	\$ 156,16	\$ 156,31	\$ 156,47	\$ 156,62	\$ 156,78	\$ 156,94
Venta en \$	\$ 156,16	\$ 156,31	\$ 156,47	\$ 156,62	\$ -	\$ 156,94
Ventas a crédito	\$ -	\$ -	\$ -	\$ -	\$ -	\$ -
Ventas al contado	\$ 156,16	\$ 156,31	\$ 156,47	\$ 156,62	\$ -	\$ 156,94
(+) Cobros	\$ -	\$ -	\$ -	\$ -	\$ -	\$ -
Ingreso por ventas	\$ 156,16	\$ 156,31	\$ 156,47	\$ 156,62	\$ -	\$ 156,94

Fuente: Basado en los datos brindados por Dorys Romero propietaria de Almacén “El Resorte”, Abad (2021).

Presupuesto de ventas Batería N100												
2022	Enero	Febrero	Marzo	Abril	Mayo	Junio	Julio	Agosto	Septiembre	Octubre	Noviembre	Diciembre

Unidades a vender	1	1	1	1	1	1	1	1	1	1	0	1
Precio de venta	\$ 157,10	\$ 157,25	\$ 157,41	\$ 157,57	\$ 157,72	\$ 157,88	\$ 158,04	\$ 158,20	\$ 158,36	\$ 158,51	\$ 158,67	\$ 158,83
Venta en \$	\$ 157,10	\$ 157,25	\$ 157,41	\$ 157,57	\$ 157,72	\$ 157,88	\$ 158,04	\$ 158,20	\$ 158,36	\$ 158,51	\$ -	\$ 158,83
Ventas a crédito	\$ -	\$ -	\$ -	\$ -	\$ -	\$ -	\$ -	\$ -	\$ -	\$ -	\$ -	\$ -
Ventas al contado	\$ 157,10	\$ 157,25	\$ 157,41	\$ 157,57	\$ 157,72	\$ 157,88	\$ 158,04	\$ 158,20	\$ 158,36	\$ 158,51	\$ -	\$ 158,83
(+) Cobros	\$ -	\$ -	\$ -	\$ -	\$ -	\$ -	\$ -	\$ -	\$ -	\$ -	\$ -	\$ -
Ingreso por ventas	\$ 157,10	\$ 157,25	\$ 157,41	\$ 157,57	\$ 157,72	\$ 157,88	\$ 158,04	\$ 158,20	\$ 158,36	\$ 158,51	\$ -	\$ 158,83

Fuente: Basado en los datos brindados por Dorys Romero propietaria de Almacén “El Resorte”, Abad (2021).

Presupuesto de ventas Batería N100												
2023	Enero	Febrero	Marzo	Abril	Mayo	Junio	Julio	Agosto	Septiembre	Octubre	Noviembre	Diciembre
Unidades a vender	1	1	1	1	1	0	1	1	1	1	0	1
Precio de venta	\$ 158,99	\$ 159,15	\$ 159,31	\$ 159,47	\$ 159,63	\$ 159,79	\$ 159,95	\$ 160,11	\$ 160,27	\$ 160,43	\$ 160,59	\$ 160,75
Venta en \$	\$ 158,99	\$ 159,15	\$ 159,31	\$ 159,47	\$ 159,63	\$ -	\$ 159,95	\$ 160,11	\$ 160,27	\$ 160,43	\$ -	\$ 160,75
Ventas a crédito	\$ -	\$ -	\$ -	\$ -	\$ -	\$ -	\$ -	\$ -	\$ -	\$ -	\$ -	\$ -
Ventas al contado	\$ 158,99	\$ 159,15	\$ 159,31	\$ 159,47	\$ 159,63	\$ -	\$ 159,95	\$ 160,11	\$ 160,27	\$ 160,43	\$ -	\$ 160,75
(+) Cobros	\$ -	\$ -	\$ -	\$ -	\$ -	\$ -	\$ -	\$ -	\$ -	\$ -	\$ -	\$ -
Ingreso por ventas	\$ 158,99	\$ 159,15	\$ 159,31	\$ 159,47	\$ 159,63	\$ -	\$ 159,95	\$ 160,11	\$ 160,27	\$ 160,43	\$ -	\$ 160,75

Fuente: Basado en los datos brindados por Dorys Romero propietaria de Almacén “El Resorte”, Abad (2021).

Presupuesto de ventas Batería N100												
2024	Enero	Febrero	Marzo	Abril	Mayo	Junio	Julio	Agosto	Septiembre	Octubre	Noviembre	Diciembre
Unidades a vender	1	1	1	1	1	0	1	1	1	1	0	1
Precio de venta	\$ 160,91	\$ 161,07	\$ 161,23	\$ 161,39	\$ 161,55	\$ 161,72	\$ 161,88	\$ 162,04	\$ 162,20	\$ 162,36	\$ 162,53	\$ 162,69
Venta en \$	\$ 160,91	\$ 161,07	\$ 161,23	\$ 161,39	\$ 161,55	\$ -	\$ 161,88	\$ 162,04	\$ 162,20	\$ 162,36	\$ -	\$ 162,69
Ventas a crédito	\$ -	\$ -	\$ -	\$ -	\$ -	\$ -	\$ -	\$ -	\$ -	\$ -	\$ -	\$ -
Ventas al contado	\$ 160,91	\$ 161,07	\$ 161,23	\$ 161,39	\$ 161,55	\$ -	\$ 161,88	\$ 162,04	\$ 162,20	\$ 162,36	\$ -	\$ 162,69
(+) Cobros	\$ -	\$ -	\$ -	\$ -	\$ -	\$ -	\$ -	\$ -	\$ -	\$ -	\$ -	\$ -
Ingreso por ventas	\$ 160,91	\$ 161,07	\$ 161,23	\$ 161,39	\$ 161,55	\$ -	\$ 161,88	\$ 162,04	\$ 162,20	\$ 162,36	\$ -	\$ 162,69

Fuente: Basado en los datos brindados por Dorys Romero propietaria de Almacén “El Resorte”, Abad (2021).

Presupuesto de ventas Batería N100												
2025	Enero	Febrero	Marzo	Abril	Mayo	Junio	Julio	Agosto	Septiembre	Octubre	Noviembre	Diciembre
Unidades a vender	1	1	1	1	1	0	1	1	1	1	0	1
Precio de venta	\$ 162,85	\$ 163,01	\$ 163,18	\$ 163,34	\$ 163,50	\$ 163,67	\$ 163,83	\$ 163,99	\$ 164,16	\$ 164,32	\$ 164,49	\$ 164,65
Venta en \$	\$ 162,85	\$ 163,01	\$ 163,18	\$ 163,34	\$ 163,50	\$ -	\$ 163,83	\$ 163,99	\$ 164,16	\$ 164,32	\$ -	\$ 164,65
Ventas a crédito	\$ -	\$ -	\$ -	\$ -	\$ -	\$ -	\$ -	\$ -	\$ -	\$ -	\$ -	\$ -
Ventas al contado	\$ 162,85	\$ 163,01	\$ 163,18	\$ 163,34	\$ 163,50	\$ -	\$ 163,83	\$ 163,99	\$ 164,16	\$ 164,32	\$ -	\$ 164,65
(+) Cobros	\$ -	\$ -	\$ -	\$ -	\$ -	\$ -	\$ -	\$ -	\$ -	\$ -	\$ -	\$ -
Ingreso por ventas	\$ 162,85	\$ 163,01	\$ 163,18	\$ 163,34	\$ 163,50	\$ -	\$ 163,83	\$ 163,99	\$ 164,16	\$ 164,32	\$ -	\$ 164,65

Fuente: Basado en los datos brindados por Dorys Romero propietaria de Almacén “El Resorte”, Abad (2021).

Presupuesto de ventas Batería N100						
2026	Enero	Febrero	Marzo	Abril	Mayo	Junio
Unidades a vender	1	1	1	1	1	0
Precio de venta	\$ 164,82	\$ 164,98	\$ 165,15	\$ 165,31	\$ 165,48	\$ 165,64
Venta en \$	\$ 164,82	\$ 164,98	\$ 165,15	\$ 165,31	\$ 165,48	\$ -
Ventas a crédito	\$ -	\$ -	\$ -	\$ -	\$ -	\$ -
Ventas al contado	\$ 164,82	\$ 164,98	\$ 165,15	\$ 165,31	\$ 165,48	\$ -
(+) Cobros	\$ -	\$ -	\$ -	\$ -	\$ -	\$ -
Ingreso por ventas	\$ 164,82	\$ 164,98	\$ 165,15	\$ 165,31	\$ 165,48	\$ -

Fuente: Basado en los datos brindados por Dorys Romero propietaria de Almacén “El Resorte”, Abad (2021).

Presupuesto de ventas Batería N150						
2021	Julio	Agosto	Septiembre	Octubre	Noviembre	Diciembre
Unidades a vender	1	1	1	1	1	1
Precio de venta	\$ 175,18	\$ 175,35	\$ 175,53	\$ 175,70	\$ 175,88	\$ 176,05
Venta en \$	\$ 175,18	\$ 175,35	\$ 175,53	\$ 175,70	\$ 175,88	\$ 176,05
Ventas a crédito	\$ -	\$ -	\$ -	\$ -	\$ -	\$ -

Ventas al contado	\$ 175,18	\$ 175,35	\$ 175,53	\$ 175,70	\$ 175,88	\$ 176,05
(+) Cobros	\$ -	\$ -	\$ -	\$ -	\$ -	\$ -
Ingreso por ventas	\$ 175,18	\$ 175,35	\$ 175,53	\$ 175,70	\$ 175,88	\$ 176,05

Fuente: Basado en los datos brindados por Dorys Romero propietaria de Almacén “El Resorte”, Abad (2021).

Presupuesto de ventas Batería N150												
2022	Enero	Febrero	Marzo	Abril	Mayo	Junio	Julio	Agosto	Septiembre	Octubre	Noviembre	Diciembre
Unidades a vender	1	1	1	1	1	1	1	1	1	1	1	1
Precio de venta	\$ 176,23	\$ 176,40	\$ 176,58	\$ 176,76	\$ 176,93	\$ 177,11	\$ 177,29	\$ 177,47	\$ 177,64	\$ 177,82	\$ 178,00	\$ 178,18
Venta en \$	\$ 176,23	\$ 176,40	\$ 176,58	\$ 176,76	\$ 176,93	\$ 177,11	\$ 177,29	\$ 177,47	\$ 177,64	\$ 177,82	\$ 178,00	\$ 178,18
Ventas a crédito	\$ -	\$ -	\$ -	\$ -	\$ -	\$ -	\$ -	\$ -	\$ -	\$ -	\$ -	\$ -
Ventas al contado	\$ 176,23	\$ 176,40	\$ 176,58	\$ 176,76	\$ 176,93	\$ 177,11	\$ 177,29	\$ 177,47	\$ 177,64	\$ 177,82	\$ 178,00	\$ 178,18
(+) Cobros	\$ -	\$ -	\$ -	\$ -	\$ -	\$ -	\$ -	\$ -	\$ -	\$ -	\$ -	\$ -
Ingreso por ventas	\$ 176,23	\$ 176,40	\$ 176,58	\$ 176,76	\$ 176,93	\$ 177,11	\$ 177,29	\$ 177,47	\$ 177,64	\$ 177,82	\$ 178,00	\$ 178,18

Fuente: Basado en los datos brindados por Dorys Romero propietaria de Almacén “El Resorte”, Abad (2021).

Presupuesto de ventas Batería N150												
2023	Enero	Febrero	Marzo	Abril	Mayo	Junio	Julio	Agosto	Septiembre	Octubre	Noviembre	Diciembre
Unidades a vender	1	1	1	1	1	1	1	1	1	1	1	1
Precio de venta	\$ 178,36	\$ 178,53	\$ 178,71	\$ 178,89	\$ 179,07	\$ 179,25	\$ 179,43	\$ 179,61	\$ 179,79	\$ 179,97	\$ 180,15	\$ 180,33
Venta en \$	\$ 178,36	\$ 178,53	\$ 178,71	\$ 178,89	\$ 179,07	\$ 179,25	\$ 179,43	\$ 179,61	\$ 179,79	\$ 179,97	\$ 180,15	\$ 180,33
Ventas a crédito	\$ -	\$ -	\$ -	\$ -	\$ -	\$ -	\$ -	\$ -	\$ -	\$ -	\$ -	\$ -
Ventas al contado	\$ 178,36	\$ 178,53	\$ 178,71	\$ 178,89	\$ 179,07	\$ 179,25	\$ 179,43	\$ 179,61	\$ 179,79	\$ 179,97	\$ 180,15	\$ 180,33
(+) Cobros	\$ -	\$ -	\$ -	\$ -	\$ -	\$ -	\$ -	\$ -	\$ -	\$ -	\$ -	\$ -
Ingreso por ventas	\$ 178,36	\$ 178,53	\$ 178,71	\$ 178,89	\$ 179,07	\$ 179,25	\$ 179,43	\$ 179,61	\$ 179,79	\$ 179,97	\$ 180,15	\$ 180,33

Fuente: Basado en los datos brindados por Dorys Romero propietaria de Almacén “El Resorte”, Abad (2021).

Presupuesto de ventas Batería N150

2024	Enero	Febrero	Marzo	Abril	Mayo	Junio	Julio	Agosto	Septiembre	Octubre	Noviembre	Diciembre
Unidades a vender	1	1	1	1	1	1	1	1	1	1	1	1
Precio de venta	\$ 180,51	\$ 180,69	\$ 180,87	\$ 181,05	\$ 181,23	\$ 181,41	\$ 181,59	\$ 181,77	\$ 181,96	\$ 182,14	\$ 182,32	\$ 182,50
Venta en \$	\$ 180,51	\$ 180,69	\$ 180,87	\$ 181,05	\$ 181,23	\$ 181,41	\$ 181,59	\$ 181,77	\$ 181,96	\$ 182,14	\$ 182,32	\$ 182,50
Ventas a crédito	\$ -	\$ -	\$ -	\$ -	\$ -	\$ -	\$ -	\$ -	\$ -	\$ -	\$ -	\$ -
Ventas al contado	\$ 180,51	\$ 180,69	\$ 180,87	\$ 181,05	\$ 181,23	\$ 181,41	\$ 181,59	\$ 181,77	\$ 181,96	\$ 182,14	\$ 182,32	\$ 182,50
(+) Cobros	\$ -	\$ -	\$ -	\$ -	\$ -	\$ -	\$ -	\$ -	\$ -	\$ -	\$ -	\$ -
Ingreso por ventas	\$ 180,51	\$ 180,69	\$ 180,87	\$ 181,05	\$ 181,23	\$ 181,41	\$ 181,59	\$ 181,77	\$ 181,96	\$ 182,14	\$ 182,32	\$ 182,50

Fuente: Basado en los datos brindados por Dorys Romero propietaria de Almacén “El Resorte”, Abad (2021).

Presupuesto de ventas Batería N150												
2025	Enero	Febrero	Marzo	Abril	Mayo	Junio	Julio	Agosto	Septiembre	Octubre	Noviembre	Diciembre
Unidades a vender	1	1	1	1	1	1	1	1	1	1	1	1
Precio de venta	\$ 182,69	\$ 182,87	\$ 183,05	\$ 183,23	\$ 183,42	\$ 183,60	\$ 183,78	\$ 183,97	\$ 184,15	\$ 184,34	\$ 184,52	\$ 184,70
Venta en \$	\$ 182,69	\$ 182,87	\$ 183,05	\$ 183,23	\$ 183,42	\$ 183,60	\$ 183,78	\$ 183,97	\$ 184,15	\$ 184,34	\$ 184,52	\$ 184,70
Ventas a crédito	\$ -	\$ -	\$ -	\$ -	\$ -	\$ -	\$ -	\$ -	\$ -	\$ -	\$ -	\$ -
Ventas al contado	\$ 182,69	\$ 182,87	\$ 183,05	\$ 183,23	\$ 183,42	\$ 183,60	\$ 183,78	\$ 183,97	\$ 184,15	\$ 184,34	\$ 184,52	\$ 184,70
(+) Cobros	\$ -	\$ -	\$ -	\$ -	\$ -	\$ -	\$ -	\$ -	\$ -	\$ -	\$ -	\$ -
Ingreso por ventas	\$ 182,69	\$ 182,87	\$ 183,05	\$ 183,23	\$ 183,42	\$ 183,60	\$ 183,78	\$ 183,97	\$ 184,15	\$ 184,34	\$ 184,52	\$ 184,70

Fuente: Basado en los datos brindados por Dorys Romero propietaria de Almacén “El Resorte”, Abad (2021).

Presupuesto de ventas Batería N150						
2026	Enero	Febrero	Marzo	Abril	Mayo	Junio
Unidades a vender	1	1	1	1	1	1
Precio de venta	\$ 184,89	\$ 185,07	\$ 185,26	\$ 185,44	\$ 185,63	\$ 185,82
Venta en \$	\$ 184,89	\$ 185,07	\$ 185,26	\$ 185,44	\$ 185,63	\$ 185,82
Ventas a crédito	\$ -	\$ -	\$ -	\$ -	\$ -	\$ -
Ventas al contado	\$ 184,89	\$ 185,07	\$ 185,26	\$ 185,44	\$ 185,63	\$ 185,82
(+) Cobros	\$ -	\$ -	\$ -	\$ -	\$ -	\$ -

Ingreso por ventas	\$ 184,89	\$ 185,07	\$ 185,26	\$ 185,44	\$ 185,63	\$ 185,82
--------------------	-----------	-----------	-----------	-----------	-----------	-----------

Fuente: Basado en los datos brindados por Dorys Romero propietaria de Almacén “El Resorte”, Abad (2021).

Presupuesto de ventas Aceite 15w40 Galón						
2021	Julio	Agosto	Septiembre	Octubre	Noviembre	Diciembre
Unidades a vender	22	21	21	22	25	22
Precio de venta	\$ 18,42	\$ 18,44	\$ 18,46	\$ 18,47	\$ 18,49	\$ 18,51
Venta en \$	\$ 405,20	\$ 387,17	\$ 387,56	\$ 406,42	\$ 462,30	\$ 407,23
Ventas a crédito	\$ -	\$ -	\$ -	\$ -	\$ -	\$ -
Ventas al contado	\$ 405,20	\$ 387,17	\$ 387,56	\$ 406,42	\$ 462,30	\$ 407,23
(+) Cobros	\$ -	\$ -	\$ -	\$ -	\$ -	\$ -
Ingreso por ventas	\$ 405,20	\$ 387,17	\$ 387,56	\$ 406,42	\$ 462,30	\$ 407,23

Fuente: Basado en los datos brindados por Dorys Romero propietaria de Almacén “El Resorte”, Abad (2021).

Presupuesto de ventas Aceite 15w40 Galón												
2022	Enero	Febrero	Marzo	Abril	Mayo	Junio	Julio	Agosto	Septiembre	Octubre	Noviembre	Diciembre
Unidades a vender	21	20	22	21	22	23	25	23	23	24	27	24
Precio de venta	\$ 18,53	\$ 18,55	\$ 18,57	\$ 18,58	\$ 18,60	\$ 18,62	\$ 18,64	\$ 18,66	\$ 18,68	\$ 18,70	\$ 18,72	\$ 18,73
Venta en \$	\$ 389,11	\$ 370,95	\$ 408,46	\$ 390,28	\$ 409,28	\$ 428,31	\$ 466,02	\$ 429,16	\$ 429,59	\$ 448,72	\$ 505,31	\$ 449,62
Ventas a crédito	\$ -	\$ -	\$ -	\$ -	\$ -	\$ -	\$ -	\$ -	\$ -	\$ -	\$ -	\$ -
Ventas al contado	\$ 389,11	\$ 370,95	\$ 408,46	\$ 390,28	\$ 409,28	\$ 428,31	\$ 466,02	\$ 429,16	\$ 429,59	\$ 448,72	\$ 505,31	\$ 449,62
(+) Cobros	\$ -	\$ -	\$ -	\$ -	\$ -	\$ -	\$ -	\$ -	\$ -	\$ -	\$ -	\$ -
Ingreso por ventas	\$ 389,11	\$ 370,95	\$ 408,46	\$ 390,28	\$ 409,28	\$ 428,31	\$ 466,02	\$ 429,16	\$ 429,59	\$ 448,72	\$ 505,31	\$ 449,62

Fuente: Basado en los datos brindados por Dorys Romero propietaria de Almacén “El Resorte”, Abad (2021).

Presupuesto de ventas Aceite 15w40 Galón												
2023	Enero	Febrero	Marzo	Abril	Mayo	Junio	Julio	Agosto	Septiembre	Octubre	Noviembre	Diciembre
Unidades a vender	23	22	24	23	24	25	27	25	24	26	30	26

Precio de venta	\$ 18,75	\$ 18,77	\$ 18,79	\$ 18,81	\$ 18,83	\$ 18,85	\$ 18,87	\$ 18,88	\$ 18,90	\$ 18,92	\$ 18,94	\$ 18,96
Venta en \$	\$ 431,31	\$ 412,97	\$ 450,97	\$ 432,61	\$ 451,87	\$ 471,17	\$ 509,37	\$ 472,11	\$ 453,68	\$ 491,98	\$ 568,23	\$ 492,96
Ventas a crédito	\$ -	\$ -	\$ -	\$ -	\$ -	\$ -	\$ -	\$ -	\$ -	\$ -	\$ -	\$ -
Ventas al contado	\$ 431,31	\$ 412,97	\$ 450,97	\$ 432,61	\$ 451,87	\$ 471,17	\$ 509,37	\$ 472,11	\$ 453,68	\$ 491,98	\$ 568,23	\$ 492,96
(+) Cobros	\$ -	\$ -	\$ -	\$ -	\$ -	\$ -	\$ -	\$ -	\$ -	\$ -	\$ -	\$ -
Ingreso por ventas	\$ 431,31	\$ 412,97	\$ 450,97	\$ 432,61	\$ 451,87	\$ 471,17	\$ 509,37	\$ 472,11	\$ 453,68	\$ 491,98	\$ 568,23	\$ 492,96

Fuente: Basado en los datos brindados por Dorys Romero propietaria de Almacén “El Resorte”, Abad (2021).

Presupuesto de ventas Aceite 15w40 Galón												
2024	Enero	Febrero	Marzo	Abril	Mayo	Junio	Julio	Agosto	Septiembre	Octubre	Noviembre	Diciembre
Unidades a vender	25	23	26	25	26	27	29	27	26	28	32	28
Precio de venta	\$ 18,98	\$ 19,00	\$ 19,02	\$ 19,04	\$ 19,06	\$ 19,07	\$ 19,09	\$ 19,11	\$ 19,13	\$ 19,15	\$ 19,17	\$ 19,19
Venta en \$	\$ 474,48	\$ 436,95	\$ 494,44	\$ 475,90	\$ 495,43	\$ 515,00	\$ 553,70	\$ 516,03	\$ 497,42	\$ 536,21	\$ 613,43	\$ 537,29
Ventas a crédito	\$ -	\$ -	\$ -	\$ -	\$ -	\$ -	\$ -	\$ -	\$ -	\$ -	\$ -	\$ -
Ventas al contado	\$ 474,48	\$ 436,95	\$ 494,44	\$ 475,90	\$ 495,43	\$ 515,00	\$ 553,70	\$ 516,03	\$ 497,42	\$ 536,21	\$ 613,43	\$ 537,29
(+) Cobros	\$ -	\$ -	\$ -	\$ -	\$ -	\$ -	\$ -	\$ -	\$ -	\$ -	\$ -	\$ -
Ingreso por ventas	\$ 474,48	\$ 436,95	\$ 494,44	\$ 475,90	\$ 495,43	\$ 515,00	\$ 553,70	\$ 516,03	\$ 497,42	\$ 536,21	\$ 613,43	\$ 537,29

Fuente: Basado en los datos brindados por Dorys Romero propietaria de Almacén “El Resorte”, Abad (2021).

Presupuesto de ventas Aceite 15w40 Galón												
2025	Enero	Febrero	Marzo	Abril	Mayo	Junio	Julio	Agosto	Septiembre	Octubre	Noviembre	Diciembre
Unidades a vender	27	25	28	27	28	29	31	29	28	30	34	30
Precio de venta	\$ 19,21	\$ 19,23	\$ 19,25	\$ 19,27	\$ 19,28	\$ 19,30	\$ 19,32	\$ 19,34	\$ 19,36	\$ 19,38	\$ 19,40	\$ 19,42
Venta en \$	\$ 518,62	\$ 480,68	\$ 538,90	\$ 520,17	\$ 539,98	\$ 559,82	\$ 599,03	\$ 560,94	\$ 542,14	\$ 581,45	\$ 659,63	\$ 582,61
Ventas a crédito	\$ -	\$ -	\$ -	\$ -	\$ -	\$ -	\$ -	\$ -	\$ -	\$ -	\$ -	\$ -
Ventas al contado	\$ 518,62	\$ 480,68	\$ 538,90	\$ 520,17	\$ 539,98	\$ 559,82	\$ 599,03	\$ 560,94	\$ 542,14	\$ 581,45	\$ 659,63	\$ 582,61
(+) Cobros	\$ -	\$ -	\$ -	\$ -	\$ -	\$ -	\$ -	\$ -	\$ -	\$ -	\$ -	\$ -
Ingreso por ventas	\$ 518,62	\$ 480,68	\$ 538,90	\$ 520,17	\$ 539,98	\$ 559,82	\$ 599,03	\$ 560,94	\$ 542,14	\$ 581,45	\$ 659,63	\$ 582,61

Fuente: Basado en los datos brindados por Dorys Romero propietaria de Almacén “El Resorte”, Abad (2021).

Presupuesto de ventas Aceite 15w40 Galón							
2026	Enero	Febrero	Marzo	Abril	Mayo	Junio	
Unidades a vender	29	27	30	29	30	31	
Precio de venta	\$ 19,44	\$ 19,46	\$ 19,48	\$ 19,50	\$ 19,52	\$ 19,54	
Venta en \$	\$ 563,75	\$ 525,40	\$ 584,36	\$ 565,45	\$ 585,53	\$ 605,65	
Ventas a crédito	\$ -	\$ -	\$ -	\$ -	\$ -	\$ -	
Ventas al contado	\$ 563,75	\$ 525,40	\$ 584,36	\$ 565,45	\$ 585,53	\$ 605,65	
(+) Cobros	\$ -	\$ -	\$ -	\$ -	\$ -	\$ -	
Ingreso por ventas	\$ 563,75	\$ 525,40	\$ 584,36	\$ 565,45	\$ 585,53	\$ 605,65	

Fuente: Basado en los datos brindados por Dorys Romero propietaria de Almacén “El Resorte”, Abad (2021).

Presupuesto de ventas Aceite 15w40 1/4							
2021	Julio	Agosto	Septiembre	Octubre	Noviembre	Diciembre	
Unidades a vender	10	10	11	10	10	10	
Precio de venta	\$ 5,01	\$ 5,01	\$ 5,02	\$ 5,02	\$ 5,03	\$ 5,03	
Venta en \$	\$ 50,05	\$ 50,10	\$ 55,17	\$ 50,20	\$ 50,25	\$ 50,30	
Ventas a crédito	\$ -	\$ -	\$ -	\$ -	\$ -	\$ -	
Ventas al contado	\$ 50,05	\$ 50,10	\$ 55,17	\$ 50,20	\$ 50,25	\$ 50,30	
(+) Cobros	\$ -	\$ -	\$ -	\$ -	\$ -	\$ -	
Ingreso por ventas	\$ 50,05	\$ 50,10	\$ 55,17	\$ 50,20	\$ 50,25	\$ 50,30	

Fuente: Basado en los datos brindados por Dorys Romero propietaria de Almacén “El Resorte”, Abad (2021).

Presupuesto de ventas Aceite 15w40 1/4												
2022	Enero	Febrero	Marzo	Abril	Mayo	Junio	Julio	Agosto	Septiembre	Octubre	Noviembre	Diciembre
Unidades a vender	11	9	10	10	11	12	10	10	11	11	11	10
Precio de venta	\$ 5,04	\$ 5,04	\$ 5,05	\$ 5,05	\$ 5,06	\$ 5,06	\$ 5,07	\$ 5,07	\$ 5,08	\$ 5,08	\$ 5,09	\$ 5,09
Venta en \$	\$ 55,39	\$ 45,36	\$ 50,45	\$ 50,50	\$ 55,61	\$ 60,72	\$ 50,65	\$ 50,70	\$ 55,83	\$ 55,89	\$ 55,94	\$ 50,91
Ventas a crédito	\$ -	\$ -	\$ -	\$ -	\$ -	\$ -	\$ -	\$ -	\$ -	\$ -	\$ -	\$ -

Ventas al contado	\$ 55,39	\$ 45,36	\$ 50,45	\$ 50,50	\$ 55,61	\$ 60,72	\$ 50,65	\$ 50,70	\$ 55,83	\$ 55,89	\$ 55,94	\$ 50,91
(+) Cobros	\$ -	\$ -	\$ -	\$ -	\$ -	\$ -	\$ -	\$ -	\$ -	\$ -	\$ -	\$ -
Ingreso por ventas	\$ 55,39	\$ 45,36	\$ 50,45	\$ 50,50	\$ 55,61	\$ 60,72	\$ 50,65	\$ 50,70	\$ 55,83	\$ 55,89	\$ 55,94	\$ 50,91

Fuente: Basado en los datos brindados por Dorys Romero propietaria de Almacén “El Resorte”, Abad (2021).

Presupuesto de ventas Aceite 15w40 1/4												
2023	Enero	Febrero	Marzo	Abril	Mayo	Junio	Julio	Agosto	Septiembre	Octubre	Noviembre	Diciembre
Unidades a vender	11	9	10	10	11	13	11	10	12	11	11	10
Precio de venta	\$ 5,10	\$ 5,10	\$ 5,11	\$ 5,11	\$ 5,12	\$ 5,12	\$ 5,13	\$ 5,13	\$ 5,14	\$ 5,14	\$ 5,15	\$ 5,15
Venta en \$	\$ 56,05	\$ 45,91	\$ 51,06	\$ 51,11	\$ 56,28	\$ 66,58	\$ 56,39	\$ 51,32	\$ 61,64	\$ 56,56	\$ 56,62	\$ 51,52
Ventas a crédito	\$ -	\$ -	\$ -	\$ -	\$ -	\$ -	\$ -	\$ -	\$ -	\$ -	\$ -	\$ -
Ventas al contado	\$ 56,05	\$ 45,91	\$ 51,06	\$ 51,11	\$ 56,28	\$ 66,58	\$ 56,39	\$ 51,32	\$ 61,64	\$ 56,56	\$ 56,62	\$ 51,52
(+) Cobros	\$ -	\$ -	\$ -	\$ -	\$ -	\$ -	\$ -	\$ -	\$ -	\$ -	\$ -	\$ -
Ingreso por ventas	\$ 56,05	\$ 45,91	\$ 51,06	\$ 51,11	\$ 56,28	\$ 66,58	\$ 56,39	\$ 51,32	\$ 61,64	\$ 56,56	\$ 56,62	\$ 51,52

Fuente: Basado en los datos brindados por Dorys Romero propietaria de Almacén “El Resorte”, Abad (2021).

Presupuesto de ventas Aceite 15w40 1/4												
2024	Enero	Febrero	Marzo	Abril	Mayo	Junio	Julio	Agosto	Septiembre	Octubre	Noviembre	Diciembre
Unidades a vender	11	10	10	11	11	13	11	10	12	11	11	11
Precio de venta	\$ 5,16	\$ 5,16	\$ 5,17	\$ 5,17	\$ 5,18	\$ 5,18	\$ 5,19	\$ 5,19	\$ 5,20	\$ 5,20	\$ 5,21	\$ 5,21
Venta en \$	\$ 56,73	\$ 51,63	\$ 51,68	\$ 56,90	\$ 56,96	\$ 67,38	\$ 57,07	\$ 51,94	\$ 62,39	\$ 57,24	\$ 57,30	\$ 57,36
Ventas a crédito	\$ -	\$ -	\$ -	\$ -	\$ -	\$ -	\$ -	\$ -	\$ -	\$ -	\$ -	\$ -
Ventas al contado	\$ 56,73	\$ 51,63	\$ 51,68	\$ 56,90	\$ 56,96	\$ 67,38	\$ 57,07	\$ 51,94	\$ 62,39	\$ 57,24	\$ 57,30	\$ 57,36
(+) Cobros	\$ -	\$ -	\$ -	\$ -	\$ -	\$ -	\$ -	\$ -	\$ -	\$ -	\$ -	\$ -
Ingreso por ventas	\$ 56,73	\$ 51,63	\$ 51,68	\$ 56,90	\$ 56,96	\$ 67,38	\$ 57,07	\$ 51,94	\$ 62,39	\$ 57,24	\$ 57,30	\$ 57,36

Fuente: Basado en los datos brindados por Dorys Romero propietaria de Almacén “El Resorte”, Abad (2021).

Presupuesto de ventas Aceite 15w40 1/4												
2025	Enero	Febrero	Marzo	Abril	Mayo	Junio	Julio	Agosto	Septiembre	Octubre	Noviembre	Diciembre
Unidades a vender	12	10	11	11	11	13	11	11	12	12	12	11

Precio de venta	\$ 5,22	\$ 5,22	\$ 5,23	\$ 5,24	\$ 5,24	\$ 5,25	\$ 5,25	\$ 5,26	\$ 5,26	\$ 5,27	\$ 5,27	\$ 5,28
Venta en \$	\$ 62,63	\$ 52,25	\$ 57,53	\$ 57,59	\$ 57,65	\$ 68,19	\$ 57,76	\$ 57,82	\$ 63,14	\$ 63,20	\$ 63,26	\$ 58,05
Ventas a crédito	\$ -	\$ -	\$ -	\$ -	\$ -	\$ -	\$ -	\$ -	\$ -	\$ -	\$ -	\$ -
Ventas al contado	\$ 62,63	\$ 52,25	\$ 57,53	\$ 57,59	\$ 57,65	\$ 68,19	\$ 57,76	\$ 57,82	\$ 63,14	\$ 63,20	\$ 63,26	\$ 58,05
(+) Cobros	\$ -	\$ -	\$ -	\$ -	\$ -	\$ -	\$ -	\$ -	\$ -	\$ -	\$ -	\$ -
Ingreso por ventas	\$ 62,63	\$ 52,25	\$ 57,53	\$ 57,59	\$ 57,65	\$ 68,19	\$ 57,76	\$ 57,82	\$ 63,14	\$ 63,20	\$ 63,26	\$ 58,05

Fuente: Basado en los datos brindados por Dorys Romero propietaria de Almacén "El Resorte", Abad (2021).

Presupuesto de ventas Aceite 15w40 1/4						
2026	Enero	Febrero	Marzo	Abril	Mayo	Junio
Unidades a vender	12	10	11	11	12	14
Precio de venta	\$ 5,28	\$ 5,29	\$ 5,29	\$ 5,30	\$ 5,30	\$ 5,31
Venta en \$	\$ 63,39	\$ 52,88	\$ 58,22	\$ 58,28	\$ 63,64	\$ 74,33
Ventas a crédito	\$ -	\$ -	\$ -	\$ -	\$ -	\$ -
Ventas al contado	\$ 63,39	\$ 52,88	\$ 58,22	\$ 58,28	\$ 63,64	\$ 74,33
(+) Cobros	\$ -	\$ -	\$ -	\$ -	\$ -	\$ -
Ingreso por ventas	\$ 63,39	\$ 52,88	\$ 58,22	\$ 58,28	\$ 63,64	\$ 74,33

Fuente: Basado en los datos brindados por Dorys Romero propietaria de Almacén "El Resorte", Abad (2021).

Presupuesto de ventas Aceite 15w40 1/2						
2021	Julio	Agosto	Septiembre	Octubre	Noviembre	Diciembre
Unidades a vender	15	14	13	11	14	13
Precio de venta	\$ 9,51	\$ 9,52	\$ 9,53	\$ 9,54	\$ 9,55	\$ 9,56
Venta en \$	\$ 142,64	\$ 133,27	\$ 123,87	\$ 104,92	\$ 133,67	\$ 124,24
Ventas a crédito	\$ -	\$ -	\$ -	\$ -	\$ -	\$ -
Ventas al contado	\$ 142,64	\$ 133,27	\$ 123,87	\$ 104,92	\$ 133,67	\$ 124,24
(+) Cobros	\$ -	\$ -	\$ -	\$ -	\$ -	\$ -
Ingreso por ventas	\$ 142,64	\$ 133,27	\$ 123,87	\$ 104,92	\$ 133,67	\$ 124,24

Fuente: Basado en los datos brindados por Dorys Romero propietaria de Almacén “El Resorte”, Abad (2021).

Presupuesto de ventas Aceite 15w40 1/2												
2022	Enero	Febrero	Marzo	Abril	Mayo	Junio	Julio	Agosto	Septiembre	Octubre	Noviembre	Diciembre
Unidades a vender	14	15	14	11	13	14	16	15	14	12	15	14
Precio de venta	\$ 9,57	\$ 9,58	\$ 9,59	\$ 9,60	\$ 9,61	\$ 9,61	\$ 9,62	\$ 9,63	\$ 9,64	\$ 9,65	\$ 9,66	\$ 9,67
Venta en \$	\$ 133,93	\$ 143,64	\$ 134,20	\$ 105,55	\$ 124,87	\$ 134,60	\$ 153,99	\$ 144,51	\$ 135,01	\$ 115,84	\$ 144,94	\$ 135,41
Ventas a crédito	\$ -	\$ -	\$ -	\$ -	\$ -	\$ -	\$ -	\$ -	\$ -	\$ -	\$ -	\$ -
Ventas al contado	\$ 133,93	\$ 143,64	\$ 134,20	\$ 105,55	\$ 124,87	\$ 134,60	\$ 153,99	\$ 144,51	\$ 135,01	\$ 115,84	\$ 144,94	\$ 135,41
(+) Cobros	\$ -	\$ -	\$ -	\$ -	\$ -	\$ -	\$ -	\$ -	\$ -	\$ -	\$ -	\$ -
Ingreso por ventas	\$ 133,93	\$ 143,64	\$ 134,20	\$ 105,55	\$ 124,87	\$ 134,60	\$ 153,99	\$ 144,51	\$ 135,01	\$ 115,84	\$ 144,94	\$ 135,41

Fuente: Basado en los datos brindados por Dorys Romero propietaria de Almacén “El Resorte”, Abad (2021).

Presupuesto de ventas Aceite 15w40 1/2												
2023	Enero	Febrero	Marzo	Abril	Mayo	Junio	Julio	Agosto	Septiembre	Octubre	Noviembre	Diciembre
Unidades a vender	15	16	15	12	13	15	16	15	14	12	15	14
Precio de venta	\$ 9,68	\$ 9,69	\$ 9,70	\$ 9,71	\$ 9,72	\$ 9,73	\$ 9,74	\$ 9,75	\$ 9,76	\$ 9,77	\$ 9,78	\$ 9,79
Venta en \$	\$ 145,23	\$ 155,07	\$ 145,52	\$ 116,53	\$ 126,37	\$ 145,96	\$ 155,85	\$ 146,25	\$ 136,64	\$ 117,24	\$ 146,69	\$ 137,05
Ventas a crédito	\$ -	\$ -	\$ -	\$ -	\$ -	\$ -	\$ -	\$ -	\$ -	\$ -	\$ -	\$ -
Ventas al contado	\$ 145,23	\$ 155,07	\$ 145,52	\$ 116,53	\$ 126,37	\$ 145,96	\$ 155,85	\$ 146,25	\$ 136,64	\$ 117,24	\$ 146,69	\$ 137,05
(+) Cobros	\$ -	\$ -	\$ -	\$ -	\$ -	\$ -	\$ -	\$ -	\$ -	\$ -	\$ -	\$ -
Ingreso por ventas	\$ 145,23	\$ 155,07	\$ 145,52	\$ 116,53	\$ 126,37	\$ 145,96	\$ 155,85	\$ 146,25	\$ 136,64	\$ 117,24	\$ 146,69	\$ 137,05

Fuente: Basado en los datos brindados por Dorys Romero propietaria de Almacén “El Resorte”, Abad (2021).

Presupuesto de ventas Aceite 15w40 1/2												
2024	Enero	Febrero	Marzo	Abril	Mayo	Junio	Julio	Agosto	Septiembre	Octubre	Noviembre	Diciembre
Unidades a vender	15	16	15	12	14	15	16	15	14	12	16	14
Precio de venta	\$ 9,80	\$ 9,81	\$ 9,82	\$ 9,83	\$ 9,84	\$ 9,85	\$ 9,86	\$ 9,87	\$ 9,88	\$ 9,89	\$ 9,90	\$ 9,91
Venta en \$	\$ 146,98	\$ 156,94	\$ 147,28	\$ 117,94	\$ 137,74	\$ 147,72	\$ 157,73	\$ 148,02	\$ 138,29	\$ 118,65	\$ 158,36	\$ 138,70

Ventas a crédito	\$ -	\$ -	\$ -	\$ -	\$ -	\$ -	\$ -	\$ -	\$ -	\$ -	\$ -	\$ -
Ventas al contado	\$ 146,98	\$ 156,94	\$ 147,28	\$ 117,94	\$ 137,74	\$ 147,72	\$ 157,73	\$ 148,02	\$ 138,29	\$ 118,65	\$ 158,36	\$ 138,70
(+) Cobros	\$ -	\$ -	\$ -	\$ -	\$ -	\$ -	\$ -	\$ -	\$ -	\$ -	\$ -	\$ -
Ingreso por ventas	\$ 146,98	\$ 156,94	\$ 147,28	\$ 117,94	\$ 137,74	\$ 147,72	\$ 157,73	\$ 148,02	\$ 138,29	\$ 118,65	\$ 158,36	\$ 138,70

Fuente: Basado en los datos brindados por Dorys Romero propietaria de Almacén “El Resorte”, Abad (2021).

Presupuesto de ventas Aceite 15w40 1/2												
2025	Enero	Febrero	Marzo	Abril	Mayo	Junio	Julio	Agosto	Septiembre	Octubre	Noviembre	Diciembre
Unidades a vender	15	16	15	12	14	16	17	16	15	13	16	15
Precio de venta	\$ 9,92	\$ 9,93	\$ 9,94	\$ 9,95	\$ 9,96	\$ 9,97	\$ 9,98	\$ 9,99	\$ 10,00	\$ 10,01	\$ 10,02	\$ 10,03
Venta en \$	\$ 148,76	\$ 158,83	\$ 149,06	\$ 119,36	\$ 139,40	\$ 159,47	\$ 169,61	\$ 159,79	\$ 149,95	\$ 130,09	\$ 160,27	\$ 150,40
Ventas a crédito	\$ -	\$ -	\$ -	\$ -	\$ -	\$ -	\$ -	\$ -	\$ -	\$ -	\$ -	\$ -
Ventas al contado	\$ 148,76	\$ 158,83	\$ 149,06	\$ 119,36	\$ 139,40	\$ 159,47	\$ 169,61	\$ 159,79	\$ 149,95	\$ 130,09	\$ 160,27	\$ 150,40
(+) Cobros	\$ -	\$ -	\$ -	\$ -	\$ -	\$ -	\$ -	\$ -	\$ -	\$ -	\$ -	\$ -
Ingreso por ventas	\$ 148,76	\$ 158,83	\$ 149,06	\$ 119,36	\$ 139,40	\$ 159,47	\$ 169,61	\$ 159,79	\$ 149,95	\$ 130,09	\$ 160,27	\$ 150,40

Fuente: Basado en los datos brindados por Dorys Romero propietaria de Almacén “El Resorte”, Abad (2021).

Presupuesto de ventas Aceite 15w40 1/2						
2026	Enero	Febrero	Marzo	Abril	Mayo	Junio
Unidades a vender	16	17	16	13	14	16
Precio de venta	\$ 10,04	\$ 10,05	\$ 10,06	\$ 10,07	\$ 10,08	\$ 10,09
Venta en \$	\$ 160,59	\$ 170,80	\$ 160,91	\$ 130,87	\$ 141,08	\$ 161,39
Ventas a crédito	\$ -	\$ -	\$ -	\$ -	\$ -	\$ -
Ventas al contado	\$ 160,59	\$ 170,80	\$ 160,91	\$ 130,87	\$ 141,08	\$ 161,39
(+) Cobros	\$ -	\$ -	\$ -	\$ -	\$ -	\$ -
Ingreso por ventas	\$ 160,59	\$ 170,80	\$ 160,91	\$ 130,87	\$ 141,08	\$ 161,39

Fuente: Basado en los datos brindados por Dorys Romero propietaria de Almacén “El Resorte”, Abad (2021).

Presupuesto de ventas Aceite 15w40 Caneca						
---	--	--	--	--	--	--

2021	Julio	Agosto	Septiembre	Octubre	Noviembre	Diciembre
Unidades a vender	4	4	5	5	5	5
Precio de venta	\$ 80,83	\$ 80,91	\$ 80,99	\$ 81,07	\$ 81,15	\$ 81,24
Venta en \$	\$ 323,32	\$ 323,65	\$ 404,96	\$ 405,37	\$ 405,77	\$ 406,18
Ventas a crédito	\$ -	\$ -	\$ -	\$ -	\$ -	\$ -
Ventas al contado	\$ 323,32	\$ 323,65	\$ 404,96	\$ 405,37	\$ 405,77	\$ 406,18
(+) Cobros	\$ -	\$ -	\$ -	\$ -	\$ -	\$ -
Ingreso por ventas	\$ 323,32	\$ 323,65	\$ 404,96	\$ 405,37	\$ 405,77	\$ 406,18

Fuente: Basado en los datos brindados por Dorys Romero propietaria de Almacén “El Resorte”, Abad (2021).

Presupuesto de ventas Aceite 15w40 Caneca												
2022	Enero	Febrero	Marzo	Abril	Mayo	Junio	Julio	Agosto	Septiembre	Octubre	Noviembre	Diciembre
Unidades a vender	5	5	5	5	5	6	4	5	5	6	5	5
Precio de venta	\$ 81,32	\$ 81,40	\$ 81,48	\$ 81,56	\$ 81,64	\$ 81,72	\$ 81,81	\$ 81,89	\$ 81,97	\$ 82,05	\$ 82,13	\$ 82,22
Venta en \$	\$ 406,58	\$ 406,99	\$ 407,40	\$ 407,81	\$ 408,21	\$ 490,35	\$ 327,22	\$ 409,44	\$ 409,85	\$ 492,31	\$ 410,67	\$ 411,08
Ventas a crédito	\$ -	\$ -	\$ -	\$ -	\$ -	\$ -	\$ -	\$ -	\$ -	\$ -	\$ -	\$ -
Ventas al contado	\$ 406,58	\$ 406,99	\$ 407,40	\$ 407,81	\$ 408,21	\$ 490,35	\$ 327,22	\$ 409,44	\$ 409,85	\$ 492,31	\$ 410,67	\$ 411,08
(+) Cobros	\$ -	\$ -	\$ -	\$ -	\$ -	\$ -	\$ -	\$ -	\$ -	\$ -	\$ -	\$ -
Ingreso por ventas	\$ 406,58	\$ 406,99	\$ 407,40	\$ 407,81	\$ 408,21	\$ 490,35	\$ 327,22	\$ 409,44	\$ 409,85	\$ 492,31	\$ 410,67	\$ 411,08

Fuente: Basado en los datos brindados por Dorys Romero propietaria de Almacén “El Resorte”, Abad (2021).

Presupuesto de ventas Aceite 15w40 Caneca												
2023	Enero	Febrero	Marzo	Abril	Mayo	Junio	Julio	Agosto	Septiembre	Octubre	Noviembre	Diciembre
Unidades a vender	6	6	6	6	5	6	5	5	5	6	5	5
Precio de venta	\$ 82,30	\$ 82,38	\$ 82,46	\$ 82,55	\$ 82,63	\$ 82,71	\$ 82,79	\$ 82,88	\$ 82,96	\$ 83,04	\$ 83,12	\$ 83,21
Venta en \$	\$ 493,79	\$ 494,28	\$ 494,78	\$ 495,27	\$ 413,14	\$ 496,26	\$ 413,97	\$ 414,38	\$ 414,79	\$ 498,25	\$ 415,62	\$ 416,04
Ventas a crédito	\$ -	\$ -	\$ -	\$ -	\$ -	\$ -	\$ -	\$ -	\$ -	\$ -	\$ -	\$ -
Ventas al contado	\$ 493,79	\$ 494,28	\$ 494,78	\$ 495,27	\$ 413,14	\$ 496,26	\$ 413,97	\$ 414,38	\$ 414,79	\$ 498,25	\$ 415,62	\$ 416,04
(+) Cobros	\$ -	\$ -	\$ -	\$ -	\$ -	\$ -	\$ -	\$ -	\$ -	\$ -	\$ -	\$ -

Ingreso por ventas	\$ 493,79	\$ 494,28	\$ 494,78	\$ 495,27	\$ 413,14	\$ 496,26	\$ 413,97	\$ 414,38	\$ 414,79	\$ 498,25	\$ 415,62	\$ 416,04
--------------------	-----------	-----------	-----------	-----------	-----------	-----------	-----------	-----------	-----------	-----------	-----------	-----------

Fuente: Basado en los datos brindados por Dorys Romero propietaria de Almacén “El Resorte”, Abad (2021).

Presupuesto de ventas Aceite 15w40 Caneca												
2024	Enero	Febrero	Marzo	Abril	Mayo	Junio	Julio	Agosto	Septiembre	Octubre	Noviembre	Diciembre
Unidades a vender	6	6	6	6	6	7	5	5	5	6	5	5
Precio de venta	\$ 83,29	\$ 83,37	\$ 83,46	\$ 83,54	\$ 83,62	\$ 83,71	\$ 83,79	\$ 83,88	\$ 83,96	\$ 84,04	\$ 84,13	\$ 84,21
Venta en \$	\$ 499,75	\$ 500,25	\$ 500,75	\$ 501,25	\$ 501,75	\$ 585,96	\$ 418,96	\$ 419,38	\$ 419,80	\$ 504,26	\$ 420,64	\$ 421,06
Ventas a crédito	\$ -	\$ -	\$ -	\$ -	\$ -	\$ -	\$ -	\$ -	\$ -	\$ -	\$ -	\$ -
Ventas al contado	\$ 499,75	\$ 500,25	\$ 500,75	\$ 501,25	\$ 501,75	\$ 585,96	\$ 418,96	\$ 419,38	\$ 419,80	\$ 504,26	\$ 420,64	\$ 421,06
(+) Cobros	\$ -	\$ -	\$ -	\$ -	\$ -	\$ -	\$ -	\$ -	\$ -	\$ -	\$ -	\$ -
Ingreso por ventas	\$ 499,75	\$ 500,25	\$ 500,75	\$ 501,25	\$ 501,75	\$ 585,96	\$ 418,96	\$ 419,38	\$ 419,80	\$ 504,26	\$ 420,64	\$ 421,06

Fuente: Basado en los datos brindados por Dorys Romero propietaria de Almacén “El Resorte”, Abad (2021).

Presupuesto de ventas Aceite 15w40 Caneca												
2025	Enero	Febrero	Marzo	Abril	Mayo	Junio	Julio	Agosto	Septiembre	Octubre	Noviembre	Diciembre
Unidades a vender	6	6	6	6	6	7	5	5	6	6	6	6
Precio de venta	\$ 84,30	\$ 84,38	\$ 84,46	\$ 84,55	\$ 84,63	\$ 84,72	\$ 84,80	\$ 84,89	\$ 84,97	\$ 85,06	\$ 85,14	\$ 85,23
Venta en \$	\$ 505,78	\$ 506,28	\$ 506,79	\$ 507,30	\$ 507,80	\$ 593,03	\$ 424,02	\$ 424,44	\$ 509,84	\$ 510,35	\$ 510,86	\$ 511,37
Ventas a crédito	\$ -	\$ -	\$ -	\$ -	\$ -	\$ -	\$ -	\$ -	\$ -	\$ -	\$ -	\$ -
Ventas al contado	\$ 505,78	\$ 506,28	\$ 506,79	\$ 507,30	\$ 507,80	\$ 593,03	\$ 424,02	\$ 424,44	\$ 509,84	\$ 510,35	\$ 510,86	\$ 511,37
(+) Cobros	\$ -	\$ -	\$ -	\$ -	\$ -	\$ -	\$ -	\$ -	\$ -	\$ -	\$ -	\$ -
Ingreso por ventas	\$ 505,78	\$ 506,28	\$ 506,79	\$ 507,30	\$ 507,80	\$ 593,03	\$ 424,02	\$ 424,44	\$ 509,84	\$ 510,35	\$ 510,86	\$ 511,37

Fuente: Basado en los datos brindados por Dorys Romero propietaria de Almacén “El Resorte”, Abad (2021).

Presupuesto de ventas Aceite 15w40 Caneca						
2026	Enero	Febrero	Marzo	Abril	Mayo	Junio
Unidades a vender	6	6	6	6	6	7
Precio de venta	\$ 85,31	\$ 85,40	\$ 85,48	\$ 85,57	\$ 85,66	\$ 85,74
Venta en \$	\$ 511,88	\$ 512,39	\$ 512,90	\$ 513,42	\$ 513,93	\$ 600,19

Ventas a crédito	\$ -	\$ -	\$ -	\$ -	\$ -	\$ -
Ventas al contado	\$ 511,88	\$ 512,39	\$ 512,90	\$ 513,42	\$ 513,93	\$ 600,19
(+) Cobros	\$ -	\$ -	\$ -	\$ -	\$ -	\$ -
Ingreso por ventas	\$ 511,88	\$ 512,39	\$ 512,90	\$ 513,42	\$ 513,93	\$ 600,19

Fuente: Basado en los datos brindados por Dorys Romero propietaria de Almacén “El Resorte”, Abad (2021).

Presupuesto de ventas Aceite 10w30 Galón						
2021	Julio	Agosto	Septiembre	Octubre	Noviembre	Diciembre
Unidades a vender	28	30	30	27	28	30
Precio de venta	\$ 20,52	\$ 20,54	\$ 20,56	\$ 20,58	\$ 20,60	\$ 20,62
Venta en \$	\$ 574,57	\$ 616,23	\$ 616,85	\$ 555,72	\$ 576,88	\$ 618,70
Ventas a crédito	\$ -	\$ -	\$ -	\$ -	\$ -	\$ -
Ventas al contado	\$ 574,57	\$ 616,23	\$ 616,85	\$ 555,72	\$ 576,88	\$ 618,70
(+) Cobros	\$ -	\$ -	\$ -	\$ -	\$ -	\$ -
Ingreso por ventas	\$ 574,57	\$ 616,23	\$ 616,85	\$ 555,72	\$ 576,88	\$ 618,70

Fuente: Basado en los datos brindados por Dorys Romero propietaria de Almacén “El Resorte”, Abad (2021).

Presupuesto de ventas Aceite 10w30 Galón												
2022	Enero	Febrero	Marzo	Abril	Mayo	Junio	Julio	Agosto	Septiembre	Octubre	Noviembre	Diciembre
Unidades a vender	32	29	29	29	32	32	29	32	32	29	30	31
Precio de venta	\$ 20,64	\$ 20,66	\$ 20,69	\$ 20,71	\$ 20,73	\$ 20,75	\$ 20,77	\$ 20,79	\$ 20,81	\$ 20,83	\$ 20,85	\$ 20,87
Venta en \$	\$ 660,61	\$ 599,27	\$ 599,87	\$ 600,47	\$ 663,25	\$ 663,92	\$ 602,28	\$ 665,24	\$ 665,91	\$ 604,08	\$ 625,54	\$ 647,04
Ventas a crédito	\$ -	\$ -	\$ -	\$ -	\$ -	\$ -	\$ -	\$ -	\$ -	\$ -	\$ -	\$ -
Ventas al contado	\$ 660,61	\$ 599,27	\$ 599,87	\$ 600,47	\$ 663,25	\$ 663,92	\$ 602,28	\$ 665,24	\$ 665,91	\$ 604,08	\$ 625,54	\$ 647,04
(+) Cobros	\$ -	\$ -	\$ -	\$ -	\$ -	\$ -	\$ -	\$ -	\$ -	\$ -	\$ -	\$ -
Ingreso por ventas	\$ 660,61	\$ 599,27	\$ 599,87	\$ 600,47	\$ 663,25	\$ 663,92	\$ 602,28	\$ 665,24	\$ 665,91	\$ 604,08	\$ 625,54	\$ 647,04

Fuente: Basado en los datos brindados por Dorys Romero propietaria de Almacén “El Resorte”, Abad (2021).

Presupuesto de ventas Aceite 10w30 Galón												
2023	Enero	Febrero	Marzo	Abril	Mayo	Junio	Julio	Agosto	Septiembre	Octubre	Noviembre	Diciembre
Unidades a vender	34	31	30	30	34	34	31	34	33	30	32	33
Precio de venta	\$ 20,89	\$ 20,91	\$ 20,93	\$ 20,96	\$ 20,98	\$ 21,00	\$ 21,02	\$ 21,04	\$ 21,06	\$ 21,08	\$ 21,10	\$ 21,12
Venta en \$	\$ 710,36	\$ 648,33	\$ 628,04	\$ 628,67	\$ 713,21	\$ 713,92	\$ 651,58	\$ 715,35	\$ 695,00	\$ 632,45	\$ 675,29	\$ 697,09
Ventas a crédito	\$ -	\$ -	\$ -	\$ -	\$ -	\$ -	\$ -	\$ -	\$ -	\$ -	\$ -	\$ -
Ventas al contado	\$ 710,36	\$ 648,33	\$ 628,04	\$ 628,67	\$ 713,21	\$ 713,92	\$ 651,58	\$ 715,35	\$ 695,00	\$ 632,45	\$ 675,29	\$ 697,09
(+) Cobros	\$ -	\$ -	\$ -	\$ -	\$ -	\$ -	\$ -	\$ -	\$ -	\$ -	\$ -	\$ -
Ingreso por ventas	\$ 710,36	\$ 648,33	\$ 628,04	\$ 628,67	\$ 713,21	\$ 713,92	\$ 651,58	\$ 715,35	\$ 695,00	\$ 632,45	\$ 675,29	\$ 697,09

Fuente: Basado en los datos brindados por Dorys Romero propietaria de Almacén “El Resorte”, Abad (2021).

Presupuesto de ventas Aceite 10w30 Galón												
2024	Enero	Febrero	Marzo	Abril	Mayo	Junio	Julio	Agosto	Septiembre	Octubre	Noviembre	Diciembre
Unidades a vender	36	32	32	32	35	36	33	36	35	32	33	35
Precio de venta	\$ 21,15	\$ 21,17	\$ 21,19	\$ 21,21	\$ 21,23	\$ 21,25	\$ 21,27	\$ 21,29	\$ 21,31	\$ 21,34	\$ 21,36	\$ 21,38
Venta en \$	\$ 761,22	\$ 677,32	\$ 678,00	\$ 678,68	\$ 743,04	\$ 765,04	\$ 701,99	\$ 766,57	\$ 746,02	\$ 682,76	\$ 704,80	\$ 748,26
Ventas a crédito	\$ -	\$ -	\$ -	\$ -	\$ -	\$ -	\$ -	\$ -	\$ -	\$ -	\$ -	\$ -
Ventas al contado	\$ 761,22	\$ 677,32	\$ 678,00	\$ 678,68	\$ 743,04	\$ 765,04	\$ 701,99	\$ 766,57	\$ 746,02	\$ 682,76	\$ 704,80	\$ 748,26
(+) Cobros	\$ -	\$ -	\$ -	\$ -	\$ -	\$ -	\$ -	\$ -	\$ -	\$ -	\$ -	\$ -
Ingreso por ventas	\$ 761,22	\$ 677,32	\$ 678,00	\$ 678,68	\$ 743,04	\$ 765,04	\$ 701,99	\$ 766,57	\$ 746,02	\$ 682,76	\$ 704,80	\$ 748,26

Fuente: Basado en los datos brindados por Dorys Romero propietaria de Almacén “El Resorte”, Abad (2021).

Presupuesto de ventas Aceite 10w30 Galón												
2025	Enero	Febrero	Marzo	Abril	Mayo	Junio	Julio	Agosto	Septiembre	Octubre	Noviembre	Diciembre
Unidades a vender	38	34	33	37	38	38	34	37	37	34	35	36
Precio de venta	\$ 21,40	\$ 21,42	\$ 21,44	\$ 21,46	\$ 21,49	\$ 21,51	\$ 21,53	\$ 21,55	\$ 21,57	\$ 21,59	\$ 21,62	\$ 21,64
Venta en \$	\$ 813,21	\$ 728,34	\$ 707,62	\$ 794,19	\$ 816,47	\$ 817,28	\$ 731,99	\$ 797,37	\$ 798,17	\$ 734,18	\$ 756,53	\$ 778,93
Ventas a crédito	\$ -	\$ -	\$ -	\$ -	\$ -	\$ -	\$ -	\$ -	\$ -	\$ -	\$ -	\$ -
Ventas al contado	\$ 813,21	\$ 728,34	\$ 707,62	\$ 794,19	\$ 816,47	\$ 817,28	\$ 731,99	\$ 797,37	\$ 798,17	\$ 734,18	\$ 756,53	\$ 778,93

(+) Cobros	\$ -	\$ -	\$ -	\$ -	\$ -	\$ -	\$ -	\$ -	\$ -	\$ -	\$ -	\$ -
Ingreso por ventas	\$ 813,21	\$ 728,34	\$ 707,62	\$ 794,19	\$ 816,47	\$ 817,28	\$ 731,99	\$ 797,37	\$ 798,17	\$ 734,18	\$ 756,53	\$ 778,93

Fuente: Basado en los datos brindados por Dorys Romero propietaria de Almacén “El Resorte”, Abad (2021).

Presupuesto de ventas Aceite 10w30 Galón						
2026	Enero	Febrero	Marzo	Abril	Mayo	Junio
Unidades a vender	40	36	35	35	39	39
Precio de venta	\$ 21,66	\$ 21,68	\$ 21,70	\$ 21,72	\$ 21,75	\$ 21,77
Venta en \$	\$ 866,34	\$ 780,49	\$ 759,56	\$ 760,32	\$ 848,06	\$ 848,91
Ventas a crédito	\$ -	\$ -	\$ -	\$ -	\$ -	\$ -
Ventas al contado	\$ 866,34	\$ 780,49	\$ 759,56	\$ 760,32	\$ 848,06	\$ 848,91
(+) Cobros	\$ -	\$ -	\$ -	\$ -	\$ -	\$ -
Ingreso por ventas	\$ 866,34	\$ 780,49	\$ 759,56	\$ 760,32	\$ 848,06	\$ 848,91

Fuente: Basado en los datos brindados por Dorys Romero propietaria de Almacén “El Resorte”, Abad (2021).

Presupuesto de ventas Aceite 10w30 1/2						
2021	Julio	Agosto	Septiembre	Octubre	Noviembre	Diciembre
Unidades a vender	15	16	17	17	15	15
Precio de venta	\$ 10,01	\$ 10,02	\$ 10,03	\$ 10,04	\$ 10,05	\$ 10,06
Venta en \$	\$ 150,15	\$ 160,32	\$ 170,51	\$ 170,68	\$ 150,75	\$ 150,90
Ventas a crédito	\$ -	\$ -	\$ -	\$ -	\$ -	\$ -
Ventas al contado	\$ 150,15	\$ 160,32	\$ 170,51	\$ 170,68	\$ 150,75	\$ 150,90
(+) Cobros	\$ -	\$ -	\$ -	\$ -	\$ -	\$ -
Ingreso por ventas	\$ 150,15	\$ 160,32	\$ 170,51	\$ 170,68	\$ 150,75	\$ 150,90

Fuente: Basado en los datos brindados por Dorys Romero propietaria de Almacén “El Resorte”, Abad (2021).

Presupuesto de ventas Aceite 10w30 1/2												
2022	Enero	Febrero	Marzo	Abril	Mayo	Junio	Julio	Agosto	Septiembre	Octubre	Noviembre	Diciembre

	14	13	16	15	14	15	16	17	18	18	15	15
Unidades a vender												
Precio de venta	\$ 10,07	\$ 10,08	\$ 10,09	\$ 10,10	\$ 10,11	\$ 10,12	\$ 10,13	\$ 10,14	\$ 10,15	\$ 10,16	\$ 10,17	\$ 10,18
Venta en \$	\$ 140,98	\$ 131,04	\$ 161,45	\$ 151,51	\$ 141,55	\$ 151,81	\$ 162,09	\$ 172,40	\$ 182,72	\$ 182,90	\$ 152,57	\$ 152,72
Ventas a crédito	\$ -	\$ -	\$ -	\$ -	\$ -	\$ -	\$ -	\$ -	\$ -	\$ -	\$ -	\$ -
Ventas al contado	\$ 140,98	\$ 131,04	\$ 161,45	\$ 151,51	\$ 141,55	\$ 151,81	\$ 162,09	\$ 172,40	\$ 182,72	\$ 182,90	\$ 152,57	\$ 152,72
(+) Cobros	\$ -	\$ -	\$ -	\$ -	\$ -	\$ -	\$ -	\$ -	\$ -	\$ -	\$ -	\$ -
Ingreso por ventas	\$ 140,98	\$ 131,04	\$ 161,45	\$ 151,51	\$ 141,55	\$ 151,81	\$ 162,09	\$ 172,40	\$ 182,72	\$ 182,90	\$ 152,57	\$ 152,72

Fuente: Basado en los datos brindados por Dorys Romero propietaria de Almacén “El Resorte”, Abad (2021).

Presupuesto de ventas Aceite 10w30 1/2												
2023	Enero	Febrero	Marzo	Abril	Mayo	Junio	Julio	Agosto	Septiembre	Octubre	Noviembre	Diciembre
Unidades a vender	15	14	17	16	14	16	16	18	19	19	16	16
Precio de venta	\$ 10,19	\$ 10,20	\$ 10,21	\$ 10,22	\$ 10,23	\$ 10,24	\$ 10,25	\$ 10,26	\$ 10,27	\$ 10,28	\$ 10,29	\$ 10,30
Venta en \$	\$ 152,88	\$ 142,83	\$ 173,61	\$ 163,56	\$ 143,26	\$ 163,88	\$ 164,05	\$ 184,74	\$ 195,20	\$ 195,39	\$ 164,71	\$ 164,87
Ventas a crédito	\$ -	\$ -	\$ -	\$ -	\$ -	\$ -	\$ -	\$ -	\$ -	\$ -	\$ -	\$ -
Ventas al contado	\$ 152,88	\$ 142,83	\$ 173,61	\$ 163,56	\$ 143,26	\$ 163,88	\$ 164,05	\$ 184,74	\$ 195,20	\$ 195,39	\$ 164,71	\$ 164,87
(+) Cobros	\$ -	\$ -	\$ -	\$ -	\$ -	\$ -	\$ -	\$ -	\$ -	\$ -	\$ -	\$ -
Ingreso por ventas	\$ 152,88	\$ 142,83	\$ 173,61	\$ 163,56	\$ 143,26	\$ 163,88	\$ 164,05	\$ 184,74	\$ 195,20	\$ 195,39	\$ 164,71	\$ 164,87

Fuente: Basado en los datos brindados por Dorys Romero propietaria de Almacén “El Resorte”, Abad (2021).

Presupuesto de ventas Aceite 10w30 1/2												
2024	Enero	Febrero	Marzo	Abril	Mayo	Junio	Julio	Agosto	Septiembre	Octubre	Noviembre	Diciembre
Unidades a vender	16	15	18	17	15	17	17	19	19	20	17	17
Precio de venta	\$ 10,31	\$ 10,33	\$ 10,34	\$ 10,35	\$ 10,36	\$ 10,37	\$ 10,38	\$ 10,39	\$ 10,40	\$ 10,41	\$ 10,42	\$ 10,43
Venta en \$	\$ 165,04	\$ 154,88	\$ 186,04	\$ 175,88	\$ 155,34	\$ 176,23	\$ 176,40	\$ 197,36	\$ 197,55	\$ 208,16	\$ 177,11	\$ 177,29
Ventas a crédito	\$ -	\$ -	\$ -	\$ -	\$ -	\$ -	\$ -	\$ -	\$ -	\$ -	\$ -	\$ -
Ventas al contado	\$ 165,04	\$ 154,88	\$ 186,04	\$ 175,88	\$ 155,34	\$ 176,23	\$ 176,40	\$ 197,36	\$ 197,55	\$ 208,16	\$ 177,11	\$ 177,29
(+) Cobros	\$ -	\$ -	\$ -	\$ -	\$ -	\$ -	\$ -	\$ -	\$ -	\$ -	\$ -	\$ -
Ingreso por ventas	\$ 165,04	\$ 154,88	\$ 186,04	\$ 175,88	\$ 155,34	\$ 176,23	\$ 176,40	\$ 197,36	\$ 197,55	\$ 208,16	\$ 177,11	\$ 177,29

Fuente: Basado en los datos brindados por Dorys Romero propietaria de Almacén “El Resorte”, Abad (2021).

Presupuesto de ventas Aceite 10w30 1/2												
2025	Enero	Febrero	Marzo	Abril	Mayo	Junio	Julio	Agosto	Septiembre	Octubre	Noviembre	Diciembre
Unidades a vender	17	16	19	18	16	18	18	20	20	21	18	18
Precio de venta	\$ 10,44	\$ 10,45	\$ 10,46	\$ 10,47	\$ 10,48	\$ 10,49	\$ 10,50	\$ 10,51	\$ 10,52	\$ 10,53	\$ 10,54	\$ 10,55
Venta en \$	\$ 177,47	\$ 167,19	\$ 198,74	\$ 188,47	\$ 167,70	\$ 188,85	\$ 189,04	\$ 210,25	\$ 210,46	\$ 221,20	\$ 189,79	\$ 189,98
Ventas a crédito	\$ -	\$ -	\$ -	\$ -	\$ -	\$ -	\$ -	\$ -	\$ -	\$ -	\$ -	\$ -
Ventas al contado	\$ 177,47	\$ 167,19	\$ 198,74	\$ 188,47	\$ 167,70	\$ 188,85	\$ 189,04	\$ 210,25	\$ 210,46	\$ 221,20	\$ 189,79	\$ 189,98
(+) Cobros	\$ -	\$ -	\$ -	\$ -	\$ -	\$ -	\$ -	\$ -	\$ -	\$ -	\$ -	\$ -
Ingreso por ventas	\$ 177,47	\$ 167,19	\$ 198,74	\$ 188,47	\$ 167,70	\$ 188,85	\$ 189,04	\$ 210,25	\$ 210,46	\$ 221,20	\$ 189,79	\$ 189,98

Fuente: Basado en los datos brindados por Dorys Romero propietaria de Almacén “El Resorte”, Abad (2021).

Presupuesto de ventas Aceite 10w30 1/2							
2026	Enero	Febrero	Marzo	Abril	Mayo	Junio	
Unidades a vender	17	16	20	18	17	18	
Precio de venta	\$ 10,57	\$ 10,58	\$ 10,59	\$ 10,60	\$ 10,61	\$ 10,62	
Venta en \$	\$ 179,61	\$ 169,21	\$ 211,73	\$ 190,74	\$ 180,33	\$ 191,12	
Ventas a crédito	\$ -	\$ -	\$ -	\$ -	\$ -	\$ -	
Ventas al contado	\$ 179,61	\$ 169,21	\$ 211,73	\$ 190,74	\$ 180,33	\$ 191,12	
(+) Cobros	\$ -	\$ -	\$ -	\$ -	\$ -	\$ -	
Ingreso por ventas	\$ 179,61	\$ 169,21	\$ 211,73	\$ 190,74	\$ 180,33	\$ 191,12	

Fuente: Basado en los datos brindados por Dorys Romero propietaria de Almacén “El Resorte”, Abad (2021).

Presupuesto de ventas Aceite 10w30 1/4						
2021	Julio	Agosto	Septiembre	Octubre	Noviembre	Diciembre
Unidades a vender	7	8	7	7	7	8
Precio de venta	\$ 5,76	\$ 5,76	\$ 5,77	\$ 5,77	\$ 5,78	\$ 5,78
Venta en \$	\$ 40,29	\$ 46,09	\$ 40,37	\$ 40,41	\$ 40,45	\$ 46,28

Ventas a crédito	\$ -	\$ -	\$ -	\$ -	\$ -	\$ -
Ventas al contado	\$ 40,29	\$ 46,09	\$ 40,37	\$ 40,41	\$ 40,45	\$ 46,28
(+) Cobros	\$ -	\$ -	\$ -	\$ -	\$ -	\$ -
Ingreso por ventas	\$ 40,29	\$ 46,09	\$ 40,37	\$ 40,41	\$ 40,45	\$ 46,28

Fuente: Basado en los datos brindados por Dorys Romero propietaria de Almacén “El Resorte”, Abad (2021).

Presupuesto de ventas Aceite 10w30 1/4												
2022	Enero	Febrero	Marzo	Abril	Mayo	Junio	Julio	Agosto	Septiembre	Octubre	Noviembre	Diciembre
Unidades a vender	7	8	8	6	6	8	8	8	7	7	7	9
Precio de venta	\$ 5,79	\$ 5,80	\$ 5,80	\$ 5,81	\$ 5,81	\$ 5,82	\$ 5,83	\$ 5,83	\$ 5,84	\$ 5,84	\$ 5,85	\$ 5,85
Venta en \$	\$ 40,53	\$ 46,37	\$ 46,42	\$ 34,85	\$ 34,88	\$ 46,56	\$ 46,60	\$ 46,65	\$ 40,86	\$ 40,90	\$ 40,94	\$ 52,69
Ventas a crédito	\$ -	\$ -	\$ -	\$ -	\$ -	\$ -	\$ -	\$ -	\$ -	\$ -	\$ -	\$ -
Ventas al contado	\$ 40,53	\$ 46,37	\$ 46,42	\$ 34,85	\$ 34,88	\$ 46,56	\$ 46,60	\$ 46,65	\$ 40,86	\$ 40,90	\$ 40,94	\$ 52,69
(+) Cobros	\$ -	\$ -	\$ -	\$ -	\$ -	\$ -	\$ -	\$ -	\$ -	\$ -	\$ -	\$ -
Ingreso por ventas	\$ 40,53	\$ 46,37	\$ 46,42	\$ 34,85	\$ 34,88	\$ 46,56	\$ 46,60	\$ 46,65	\$ 40,86	\$ 40,90	\$ 40,94	\$ 52,69

Fuente: Basado en los datos brindados por Dorys Romero propietaria de Almacén “El Resorte”, Abad (2021).

Presupuesto de ventas Aceite 10w30 1/4												
2023	Enero	Febrero	Marzo	Abril	Mayo	Junio	Julio	Agosto	Septiembre	Octubre	Noviembre	Diciembre
Unidades a vender	7	8	9	6	7	8	8	8	7	7	8	9
Precio de venta	\$ 5,86	\$ 5,87	\$ 5,87	\$ 5,88	\$ 5,88	\$ 5,89	\$ 5,90	\$ 5,90	\$ 5,91	\$ 5,91	\$ 5,92	\$ 5,93
Venta en \$	\$ 41,02	\$ 46,93	\$ 52,85	\$ 35,27	\$ 41,19	\$ 47,12	\$ 47,16	\$ 47,21	\$ 41,35	\$ 41,39	\$ 47,35	\$ 53,33
Ventas a crédito	\$ -	\$ -	\$ -	\$ -	\$ -	\$ -	\$ -	\$ -	\$ -	\$ -	\$ -	\$ -
Ventas al contado	\$ 41,02	\$ 46,93	\$ 52,85	\$ 35,27	\$ 41,19	\$ 47,12	\$ 47,16	\$ 47,21	\$ 41,35	\$ 41,39	\$ 47,35	\$ 53,33
(+) Cobros	\$ -	\$ -	\$ -	\$ -	\$ -	\$ -	\$ -	\$ -	\$ -	\$ -	\$ -	\$ -
Ingreso por ventas	\$ 41,02	\$ 46,93	\$ 52,85	\$ 35,27	\$ 41,19	\$ 47,12	\$ 47,16	\$ 47,21	\$ 41,35	\$ 41,39	\$ 47,35	\$ 53,33

Fuente: Basado en los datos brindados por Dorys Romero propietaria de Almacén “El Resorte”, Abad (2021).

Presupuesto de ventas Aceite 10w30 1/4

2024	Enero	Febrero	Marzo	Abril	Mayo	Junio	Julio	Agosto	Septiembre	Octubre	Noviembre	Diciembre
Unidades a vender	7	9	9	7	7	8	8	9	7	8	8	10
Precio de venta	\$ 5,93	\$ 5,94	\$ 5,94	\$ 5,95	\$ 5,95	\$ 5,96	\$ 5,97	\$ 5,97	\$ 5,98	\$ 5,98	\$ 5,99	\$ 6,00
Venta en \$	\$ 41,52	\$ 53,43	\$ 53,49	\$ 41,64	\$ 41,68	\$ 47,69	\$ 47,73	\$ 53,75	\$ 41,85	\$ 47,88	\$ 47,92	\$ 59,97
Ventas a crédito	\$ -	\$ -	\$ -	\$ -	\$ -	\$ -	\$ -	\$ -	\$ -	\$ -	\$ -	\$ -
Ventas al contado	\$ 41,52	\$ 53,43	\$ 53,49	\$ 41,64	\$ 41,68	\$ 47,69	\$ 47,73	\$ 53,75	\$ 41,85	\$ 47,88	\$ 47,92	\$ 59,97
(+) Cobros	\$ -	\$ -	\$ -	\$ -	\$ -	\$ -	\$ -	\$ -	\$ -	\$ -	\$ -	\$ -
Ingreso por ventas	\$ 41,52	\$ 53,43	\$ 53,49	\$ 41,64	\$ 41,68	\$ 47,69	\$ 47,73	\$ 53,75	\$ 41,85	\$ 47,88	\$ 47,92	\$ 59,97

Fuente: Basado en los datos brindados por Dorys Romero propietaria de Almacén “El Resorte”, Abad (2021).

Presupuesto de ventas Aceite 10w30 1/4												
2025	Enero	Febrero	Marzo	Abril	Mayo	Junio	Julio	Agosto	Septiembre	Octubre	Noviembre	Diciembre
Unidades a vender	8	9	9	7	7	9	9	9	8	8	8	10
Precio de venta	\$ 6,00	\$ 6,01	\$ 6,01	\$ 6,02	\$ 6,03	\$ 6,03	\$ 6,04	\$ 6,04	\$ 6,05	\$ 6,06	\$ 6,06	\$ 6,07
Venta en \$	\$ 48,02	\$ 54,08	\$ 54,13	\$ 42,14	\$ 42,19	\$ 54,29	\$ 54,35	\$ 54,40	\$ 48,41	\$ 48,45	\$ 48,50	\$ 60,69
Ventas a crédito	\$ -	\$ -	\$ -	\$ -	\$ -	\$ -	\$ -	\$ -	\$ -	\$ -	\$ -	\$ -
Ventas al contado	\$ 48,02	\$ 54,08	\$ 54,13	\$ 42,14	\$ 42,19	\$ 54,29	\$ 54,35	\$ 54,40	\$ 48,41	\$ 48,45	\$ 48,50	\$ 60,69
(+) Cobros	\$ -	\$ -	\$ -	\$ -	\$ -	\$ -	\$ -	\$ -	\$ -	\$ -	\$ -	\$ -
Ingreso por ventas	\$ 48,02	\$ 54,08	\$ 54,13	\$ 42,14	\$ 42,19	\$ 54,29	\$ 54,35	\$ 54,40	\$ 48,41	\$ 48,45	\$ 48,50	\$ 60,69

Fuente: Basado en los datos brindados por Dorys Romero propietaria de Almacén “El Resorte”, Abad (2021).

Presupuesto de ventas Aceite 10w30 1/4						
2026	Enero	Febrero	Marzo	Abril	Mayo	Junio
Unidades a vender	8	9	10	7	7	9
Precio de venta	\$ 6,07	\$ 6,08	\$ 6,09	\$ 6,09	\$ 6,10	\$ 6,11
Venta en \$	\$ 48,60	\$ 54,73	\$ 60,87	\$ 42,65	\$ 42,69	\$ 54,95
Ventas a crédito	\$ -	\$ -	\$ -	\$ -	\$ -	\$ -
Ventas al contado	\$ 48,60	\$ 54,73	\$ 60,87	\$ 42,65	\$ 42,69	\$ 54,95

(+) Cobros	\$ -	\$ -	\$ -	\$ -	\$ -	\$ -
Ingreso por ventas	\$ 48,60	\$ 54,73	\$ 60,87	\$ 42,65	\$ 42,69	\$ 54,95

Fuente: Basado en los datos brindados por Dorys Romero propietaria de Almacén “El Resorte”, Abad (2021).

Presupuesto de ventas Aceite 10w40 Galón						
2021	Julio	Agosto	Septiembre	Octubre	Noviembre	Diciembre
Unidades a vender	7	9	9	9	8	8
Precio de venta	\$ 19,02	\$ 19,04	\$ 19,06	\$ 19,08	\$ 19,10	\$ 19,11
Venta en \$	\$ 133,13	\$ 171,34	\$ 171,51	\$ 171,69	\$ 152,76	\$ 152,91
Ventas a crédito	\$ -	\$ -	\$ -	\$ -	\$ -	\$ -
Ventas al contado	\$ 133,13	\$ 171,34	\$ 171,51	\$ 171,69	\$ 152,76	\$ 152,91
(+) Cobros	\$ -	\$ -	\$ -	\$ -	\$ -	\$ -
Ingreso por ventas	\$ 133,13	\$ 171,34	\$ 171,51	\$ 171,69	\$ 152,76	\$ 152,91

Fuente: Basado en los datos brindados por Dorys Romero propietaria de Almacén “El Resorte”, Abad (2021).

Presupuesto de ventas Aceite 10w40 Galón												
2022	Enero	Febrero	Marzo	Abril	Mayo	Junio	Julio	Agosto	Septiembre	Octubre	Noviembre	Diciembre
Unidades a vender	9	10	9	7	9	10	7	9	9	9	9	8
Precio de venta	\$ 19,13	\$ 19,15	\$ 19,17	\$ 19,19	\$ 19,21	\$ 19,23	\$ 19,25	\$ 19,27	\$ 19,29	\$ 19,31	\$ 19,33	\$ 19,34
Venta en \$	\$ 172,20	\$ 191,53	\$ 172,55	\$ 134,34	\$ 172,89	\$ 192,29	\$ 134,74	\$ 173,41	\$ 173,58	\$ 173,76	\$ 173,93	\$ 154,76
Ventas a crédito	\$ -	\$ -	\$ -	\$ -	\$ -	\$ -	\$ -	\$ -	\$ -	\$ -	\$ -	\$ -
Ventas al contado	\$ 172,20	\$ 191,53	\$ 172,55	\$ 134,34	\$ 172,89	\$ 192,29	\$ 134,74	\$ 173,41	\$ 173,58	\$ 173,76	\$ 173,93	\$ 154,76
(+) Cobros	\$ -	\$ -	\$ -	\$ -	\$ -	\$ -	\$ -	\$ -	\$ -	\$ -	\$ -	\$ -
Ingreso por ventas	\$ 172,20	\$ 191,53	\$ 172,55	\$ 134,34	\$ 172,89	\$ 192,29	\$ 134,74	\$ 173,41	\$ 173,58	\$ 173,76	\$ 173,93	\$ 154,76

Fuente: Basado en los datos brindados por Dorys Romero propietaria de Almacén “El Resorte”, Abad (2021).

Presupuesto de ventas Aceite 10w40 Galón												
2023	Enero	Febrero	Marzo	Abril	Mayo	Junio	Julio	Agosto	Septiembre	Octubre	Noviembre	Diciembre
Unidades a vender	10	9	10	7	9	10	7	9	9	9	9	8

Precio de venta	\$ 19,36	\$ 19,38	\$ 19,40	\$ 19,42	\$ 19,44	\$ 19,46	\$ 19,48	\$ 19,50	\$ 19,52	\$ 19,54	\$ 19,56	\$ 19,58
Venta en \$	\$ 193,64	\$ 174,45	\$ 194,03	\$ 135,96	\$ 174,98	\$ 194,61	\$ 136,37	\$ 175,50	\$ 175,68	\$ 175,85	\$ 176,03	\$ 156,63
Ventas a crédito	\$ -	\$ -	\$ -	\$ -	\$ -	\$ -	\$ -	\$ -	\$ -	\$ -	\$ -	\$ -
Ventas al contado	\$ 193,64	\$ 174,45	\$ 194,03	\$ 135,96	\$ 174,98	\$ 194,61	\$ 136,37	\$ 175,50	\$ 175,68	\$ 175,85	\$ 176,03	\$ 156,63
(+) Cobros	\$ -	\$ -	\$ -	\$ -	\$ -	\$ -	\$ -	\$ -	\$ -	\$ -	\$ -	\$ -
Ingreso por ventas	\$ 193,64	\$ 174,45	\$ 194,03	\$ 135,96	\$ 174,98	\$ 194,61	\$ 136,37	\$ 175,50	\$ 175,68	\$ 175,85	\$ 176,03	\$ 156,63

Fuente: Basado en los datos brindados por Dorys Romero propietaria de Almacén “El Resorte”, Abad (2021).

Presupuesto de ventas Aceite 10w40 Galón												
2024	Enero	Febrero	Marzo	Abril	Mayo	Junio	Julio	Agosto	Septiembre	Octubre	Noviembre	Diciembre
Unidades a vender	9	10	9	7	9	10	7	9	9	9	9	8
Precio de venta	\$ 19,60	\$ 19,62	\$ 19,64	\$ 19,66	\$ 19,68	\$ 19,70	\$ 19,72	\$ 19,74	\$ 19,76	\$ 19,78	\$ 19,79	\$ 19,81
Venta en \$	\$ 176,38	\$ 196,18	\$ 176,73	\$ 137,60	\$ 177,09	\$ 196,96	\$ 138,01	\$ 177,62	\$ 177,80	\$ 177,98	\$ 178,15	\$ 158,52
Ventas a crédito	\$ -	\$ -	\$ -	\$ -	\$ -	\$ -	\$ -	\$ -	\$ -	\$ -	\$ -	\$ -
Ventas al contado	\$ 176,38	\$ 196,18	\$ 176,73	\$ 137,60	\$ 177,09	\$ 196,96	\$ 138,01	\$ 177,62	\$ 177,80	\$ 177,98	\$ 178,15	\$ 158,52
(+) Cobros	\$ -	\$ -	\$ -	\$ -	\$ -	\$ -	\$ -	\$ -	\$ -	\$ -	\$ -	\$ -
Ingreso por ventas	\$ 176,38	\$ 196,18	\$ 176,73	\$ 137,60	\$ 177,09	\$ 196,96	\$ 138,01	\$ 177,62	\$ 177,80	\$ 177,98	\$ 178,15	\$ 158,52

Fuente: Basado en los datos brindados por Dorys Romero propietaria de Almacén “El Resorte”, Abad (2021).

Presupuesto de ventas Aceite 10w40 Galón												
2025	Enero	Febrero	Marzo	Abril	Mayo	Junio	Julio	Agosto	Septiembre	Octubre	Noviembre	Diciembre
Unidades a vender	9	10	9	7	9	10	8	9	9	9	9	8
Precio de venta	\$ 19,83	\$ 19,85	\$ 19,87	\$ 19,89	\$ 19,91	\$ 19,93	\$ 19,95	\$ 19,97	\$ 19,99	\$ 20,01	\$ 20,03	\$ 20,05
Venta en \$	\$ 178,51	\$ 198,54	\$ 178,87	\$ 139,26	\$ 179,22	\$ 199,34	\$ 159,63	\$ 179,76	\$ 179,94	\$ 180,12	\$ 180,30	\$ 160,43
Ventas a crédito	\$ -	\$ -	\$ -	\$ -	\$ -	\$ -	\$ -	\$ -	\$ -	\$ -	\$ -	\$ -
Ventas al contado	\$ 178,51	\$ 198,54	\$ 178,87	\$ 139,26	\$ 179,22	\$ 199,34	\$ 159,63	\$ 179,76	\$ 179,94	\$ 180,12	\$ 180,30	\$ 160,43
(+) Cobros	\$ -	\$ -	\$ -	\$ -	\$ -	\$ -	\$ -	\$ -	\$ -	\$ -	\$ -	\$ -
Ingreso por ventas	\$ 178,51	\$ 198,54	\$ 178,87	\$ 139,26	\$ 179,22	\$ 199,34	\$ 159,63	\$ 179,76	\$ 179,94	\$ 180,12	\$ 180,30	\$ 160,43

Fuente: Basado en los datos brindados por Dorys Romero propietaria de Almacén “El Resorte”, Abad (2021).

Presupuesto de ventas Aceite 10w40 Galón						
2026	Enero	Febrero	Marzo	Abril	Mayo	Junio
Unidades a vender	9	10	9	8	9	10
Precio de venta	\$ 20,07	\$ 20,09	\$ 20,11	\$ 20,13	\$ 20,15	\$ 20,17
Venta en \$	\$ 180,66	\$ 200,94	\$ 181,02	\$ 161,07	\$ 181,39	\$ 201,74
Ventas a crédito	\$ -	\$ -	\$ -	\$ -	\$ -	\$ -
Ventas al contado	\$ 180,66	\$ 200,94	\$ 181,02	\$ 161,07	\$ 181,39	\$ 201,74
(+) Cobros	\$ -	\$ -	\$ -	\$ -	\$ -	\$ -
Ingreso por ventas	\$ 180,66	\$ 200,94	\$ 181,02	\$ 161,07	\$ 181,39	\$ 201,74

Fuente: Basado en los datos brindados por Dorys Romero propietaria de Almacén “El Resorte”, Abad (2021).

Presupuesto de ventas Aceite 10w40 1/4						
2021	Julio	Agosto	Septiembre	Octubre	Noviembre	Diciembre
Unidades a vender	3	3	2	3	3	4
Precio de venta	\$ 6,01	\$ 6,01	\$ 6,02	\$ 6,02	\$ 6,03	\$ 6,04
Venta en \$	\$ 18,02	\$ 18,04	\$ 12,04	\$ 18,07	\$ 18,09	\$ 24,14
Ventas a crédito	\$ -	\$ -	\$ -	\$ -	\$ -	\$ -
Ventas al contado	\$ 18,02	\$ 18,04	\$ 12,04	\$ 18,07	\$ 18,09	\$ 24,14
(+) Cobros	\$ -	\$ -	\$ -	\$ -	\$ -	\$ -
Ingreso por ventas	\$ 18,02	\$ 18,04	\$ 12,04	\$ 18,07	\$ 18,09	\$ 24,14

Fuente: Basado en los datos brindados por Dorys Romero propietaria de Almacén “El Resorte”, Abad (2021).

Presupuesto de ventas Aceite 10w40 1/4												
2022	Enero	Febrero	Marzo	Abril	Mayo	Junio	Julio	Agosto	Septiembre	Octubre	Noviembre	Diciembre
Unidades a vender	3	3	3	3	3	4	3	3	3	3	3	4
Precio de venta	\$ 6,04	\$ 6,05	\$ 6,05	\$ 6,06	\$ 6,07	\$ 6,07	\$ 6,08	\$ 6,08	\$ 6,09	\$ 6,10	\$ 6,10	\$ 6,11
Venta en \$	\$ 18,13	\$ 18,14	\$ 18,16	\$ 18,18	\$ 18,20	\$ 24,29	\$ 18,24	\$ 18,25	\$ 18,27	\$ 18,29	\$ 18,31	\$ 24,44
Ventas a crédito	\$ -	\$ -	\$ -	\$ -	\$ -	\$ -	\$ -	\$ -	\$ -	\$ -	\$ -	\$ -

Ventas al contado	\$ 18,13	\$ 18,14	\$ 18,16	\$ 18,18	\$ 18,20	\$ 24,29	\$ 18,24	\$ 18,25	\$ 18,27	\$ 18,29	\$ 18,31	\$ 24,44
(+) Cobros	\$ -	\$ -	\$ -	\$ -	\$ -	\$ -	\$ -	\$ -	\$ -	\$ -	\$ -	\$ -
Ingreso por ventas	\$ 18,13	\$ 18,14	\$ 18,16	\$ 18,18	\$ 18,20	\$ 24,29	\$ 18,24	\$ 18,25	\$ 18,27	\$ 18,29	\$ 18,31	\$ 24,44

Fuente: Basado en los datos brindados por Dorys Romero propietaria de Almacén “El Resorte”, Abad (2021).

Presupuesto de ventas Aceite 10w40 1/4												
2023	Enero	Febrero	Marzo	Abril	Mayo	Junio	Julio	Agosto	Septiembre	Octubre	Noviembre	Diciembre
Unidades a vender	3	3	3	3	3	4	3	3	3	3	4	5
Precio de venta	\$ 6,12	\$ 6,12	\$ 6,13	\$ 6,13	\$ 6,14	\$ 6,15	\$ 6,15	\$ 6,16	\$ 6,16	\$ 6,17	\$ 6,18	\$ 6,18
Venta en \$	\$ 18,35	\$ 18,36	\$ 18,38	\$ 18,40	\$ 18,42	\$ 24,58	\$ 18,46	\$ 18,47	\$ 18,49	\$ 18,51	\$ 24,71	\$ 30,91
Ventas a crédito	\$ -	\$ -	\$ -	\$ -	\$ -	\$ -	\$ -	\$ -	\$ -	\$ -	\$ -	\$ -
Ventas al contado	\$ 18,35	\$ 18,36	\$ 18,38	\$ 18,40	\$ 18,42	\$ 24,58	\$ 18,46	\$ 18,47	\$ 18,49	\$ 18,51	\$ 24,71	\$ 30,91
(+) Cobros	\$ -	\$ -	\$ -	\$ -	\$ -	\$ -	\$ -	\$ -	\$ -	\$ -	\$ -	\$ -
Ingreso por ventas	\$ 18,35	\$ 18,36	\$ 18,38	\$ 18,40	\$ 18,42	\$ 24,58	\$ 18,46	\$ 18,47	\$ 18,49	\$ 18,51	\$ 24,71	\$ 30,91

Fuente: Basado en los datos brindados por Dorys Romero propietaria de Almacén “El Resorte”, Abad (2021).

Presupuesto de ventas Aceite 10w40 1/4												
2024	Enero	Febrero	Marzo	Abril	Mayo	Junio	Julio	Agosto	Septiembre	Octubre	Noviembre	Diciembre
Unidades a vender	3	4	3	3	3	4	3	3	3	3	4	5
Precio de venta	\$ 6,19	\$ 6,20	\$ 6,20	\$ 6,21	\$ 6,21	\$ 6,22	\$ 6,23	\$ 6,23	\$ 6,24	\$ 6,24	\$ 6,25	\$ 6,26
Venta en \$	\$ 18,57	\$ 24,78	\$ 18,60	\$ 18,62	\$ 18,64	\$ 24,88	\$ 18,68	\$ 18,70	\$ 18,72	\$ 18,73	\$ 25,00	\$ 31,29
Ventas a crédito	\$ -	\$ -	\$ -	\$ -	\$ -	\$ -	\$ -	\$ -	\$ -	\$ -	\$ -	\$ -
Ventas al contado	\$ 18,57	\$ 24,78	\$ 18,60	\$ 18,62	\$ 18,64	\$ 24,88	\$ 18,68	\$ 18,70	\$ 18,72	\$ 18,73	\$ 25,00	\$ 31,29
(+) Cobros	\$ -	\$ -	\$ -	\$ -	\$ -	\$ -	\$ -	\$ -	\$ -	\$ -	\$ -	\$ -
Ingreso por ventas	\$ 18,57	\$ 24,78	\$ 18,60	\$ 18,62	\$ 18,64	\$ 24,88	\$ 18,68	\$ 18,70	\$ 18,72	\$ 18,73	\$ 25,00	\$ 31,29

Fuente: Basado en los datos brindados por Dorys Romero propietaria de Almacén “El Resorte”, Abad (2021).

Presupuesto de ventas Aceite 10w40 1/4												
2025	Enero	Febrero	Marzo	Abril	Mayo	Junio	Julio	Agosto	Septiembre	Octubre	Noviembre	Diciembre

	3	4	3	3	3	4	4	3	3	4	4	5
Unidades a vender												
Precio de venta	\$ 6,26	\$ 6,27	\$ 6,28	\$ 6,28	\$ 6,29	\$ 6,29	\$ 6,30	\$ 6,31	\$ 6,31	\$ 6,32	\$ 6,33	\$ 6,33
Venta en \$	\$ 18,79	\$ 25,08	\$ 18,83	\$ 18,85	\$ 18,87	\$ 25,18	\$ 25,20	\$ 18,92	\$ 18,94	\$ 25,28	\$ 25,31	\$ 31,66
Ventas a crédito	\$ -	\$ -	\$ -	\$ -	\$ -	\$ -	\$ -	\$ -	\$ -	\$ -	\$ -	\$ -
Ventas al contado	\$ 18,79	\$ 25,08	\$ 18,83	\$ 18,85	\$ 18,87	\$ 25,18	\$ 25,20	\$ 18,92	\$ 18,94	\$ 25,28	\$ 25,31	\$ 31,66
(+) Cobros	\$ -	\$ -	\$ -	\$ -	\$ -	\$ -	\$ -	\$ -	\$ -	\$ -	\$ -	\$ -
Ingreso por ventas	\$ 18,79	\$ 25,08	\$ 18,83	\$ 18,85	\$ 18,87	\$ 25,18	\$ 25,20	\$ 18,92	\$ 18,94	\$ 25,28	\$ 25,31	\$ 31,66

Fuente: Basado en los datos brindados por Dorys Romero propietaria de Almacén “El Resorte”, Abad (2021).

Presupuesto de ventas Aceite 10w40 1/4							
2026	Enero	Febrero	Marzo	Abril	Mayo	Junio	
Unidades a vender	3	4	3	4	3	4	
Precio de venta	\$ 6,34	\$ 6,35	\$ 6,35	\$ 6,36	\$ 6,36	\$ 6,37	
Venta en \$	\$ 19,02	\$ 25,38	\$ 19,06	\$ 25,43	\$ 19,09	\$ 25,48	
Ventas a crédito	\$ -	\$ -	\$ -	\$ -	\$ -	\$ -	
Ventas al contado	\$ 19,02	\$ 25,38	\$ 19,06	\$ 25,43	\$ 19,09	\$ 25,48	
(+) Cobros	\$ -	\$ -	\$ -	\$ -	\$ -	\$ -	
Ingreso por ventas	\$ 19,02	\$ 25,38	\$ 19,06	\$ 25,43	\$ 19,09	\$ 25,48	

Fuente: Basado en los datos brindados por Dorys Romero propietaria de Almacén “El Resorte”, Abad (2021).

Presupuesto de ventas Aceite 10w40 1/2							
2021	Julio	Agosto	Septiembre	Octubre	Noviembre	Diciembre	
Unidades a vender	7	7	7	8	8	8	
Precio de venta	\$ 10,01	\$ 10,02	\$ 10,03	\$ 10,04	\$ 10,05	\$ 10,06	
Venta en \$	\$ 70,07	\$ 70,14	\$ 70,21	\$ 80,32	\$ 80,40	\$ 80,48	
Ventas a crédito	\$ -	\$ -	\$ -	\$ -	\$ -	\$ -	
Ventas al contado	\$ 70,07	\$ 70,14	\$ 70,21	\$ 80,32	\$ 80,40	\$ 80,48	
(+) Cobros	\$ -	\$ -	\$ -	\$ -	\$ -	\$ -	
Ingreso por ventas	\$ 70,07	\$ 70,14	\$ 70,21	\$ 80,32	\$ 80,40	\$ 80,48	

Fuente: Basado en los datos brindados por Dorys Romero propietaria de Almacén “El Resorte”, Abad (2021).

Presupuesto de ventas Aceite 10w40 1/2												
2022	Enero	Febrero	Marzo	Abril	Mayo	Junio	Julio	Agosto	Septiembre	Octubre	Noviembre	Diciembre
Unidades a vender	9	9	7	7	7	10	8	7	8	8	8	8
Precio de venta	\$ 10,07	\$ 10,08	\$ 10,09	\$ 10,10	\$ 10,11	\$ 10,12	\$ 10,13	\$ 10,14	\$ 10,15	\$ 10,16	\$ 10,17	\$ 10,18
Venta en \$	\$ 90,63	\$ 90,72	\$ 70,63	\$ 70,70	\$ 70,77	\$ 101,21	\$ 81,05	\$ 70,99	\$ 81,21	\$ 81,29	\$ 81,37	\$ 81,45
Ventas a crédito	\$ -	\$ -	\$ -	\$ -	\$ -	\$ -	\$ -	\$ -	\$ -	\$ -	\$ -	\$ -
Ventas al contado	\$ 90,63	\$ 90,72	\$ 70,63	\$ 70,70	\$ 70,77	\$ 101,21	\$ 81,05	\$ 70,99	\$ 81,21	\$ 81,29	\$ 81,37	\$ 81,45
(+) Cobros	\$ -	\$ -	\$ -	\$ -	\$ -	\$ -	\$ -	\$ -	\$ -	\$ -	\$ -	\$ -
Ingreso por ventas	\$ 90,63	\$ 90,72	\$ 70,63	\$ 70,70	\$ 70,77	\$ 101,21	\$ 81,05	\$ 70,99	\$ 81,21	\$ 81,29	\$ 81,37	\$ 81,45

Fuente: Basado en los datos brindados por Dorys Romero propietaria de Almacén “El Resorte”, Abad (2021).

Presupuesto de ventas Aceite 10w40 1/2												
2023	Enero	Febrero	Marzo	Abril	Mayo	Junio	Julio	Agosto	Septiembre	Octubre	Noviembre	Diciembre
Unidades a vender	9	9	8	7	8	10	8	8	8	8	9	9
Precio de venta	\$ 10,19	\$ 10,20	\$ 10,21	\$ 10,22	\$ 10,23	\$ 10,24	\$ 10,25	\$ 10,26	\$ 10,27	\$ 10,28	\$ 10,29	\$ 10,30
Venta en \$	\$ 91,73	\$ 91,82	\$ 81,70	\$ 71,56	\$ 81,86	\$ 102,43	\$ 82,02	\$ 82,11	\$ 82,19	\$ 82,27	\$ 92,65	\$ 92,74
Ventas a crédito	\$ -	\$ -	\$ -	\$ -	\$ -	\$ -	\$ -	\$ -	\$ -	\$ -	\$ -	\$ -
Ventas al contado	\$ 91,73	\$ 91,82	\$ 81,70	\$ 71,56	\$ 81,86	\$ 102,43	\$ 82,02	\$ 82,11	\$ 82,19	\$ 82,27	\$ 92,65	\$ 92,74
(+) Cobros	\$ -	\$ -	\$ -	\$ -	\$ -	\$ -	\$ -	\$ -	\$ -	\$ -	\$ -	\$ -
Ingreso por ventas	\$ 91,73	\$ 91,82	\$ 81,70	\$ 71,56	\$ 81,86	\$ 102,43	\$ 82,02	\$ 82,11	\$ 82,19	\$ 82,27	\$ 92,65	\$ 92,74

Fuente: Basado en los datos brindados por Dorys Romero propietaria de Almacén “El Resorte”, Abad (2021).

Presupuesto de ventas Aceite 10w40 1/2												
2024	Enero	Febrero	Marzo	Abril	Mayo	Junio	Julio	Agosto	Septiembre	Octubre	Noviembre	Diciembre
Unidades a vender	10	9	8	7	8	11	9	8	8	9	9	9
Precio de venta	\$ 10,31	\$ 10,33	\$ 10,34	\$ 10,35	\$ 10,36	\$ 10,37	\$ 10,38	\$ 10,39	\$ 10,40	\$ 10,41	\$ 10,42	\$ 10,43
Venta en \$	\$ 103,15	\$ 92,93	\$ 82,68	\$ 72,42	\$ 82,85	\$ 114,03	\$ 93,39	\$ 83,10	\$ 83,18	\$ 93,67	\$ 93,76	\$ 93,86

Ventas a crédito	\$ -	\$ -	\$ -	\$ -	\$ -	\$ -	\$ -	\$ -	\$ -	\$ -	\$ -	\$ -
Ventas al contado	\$ 103,15	\$ 92,93	\$ 82,68	\$ 72,42	\$ 82,85	\$ 114,03	\$ 93,39	\$ 83,10	\$ 83,18	\$ 93,67	\$ 93,76	\$ 93,86
(+) Cobros	\$ -	\$ -	\$ -	\$ -	\$ -	\$ -	\$ -	\$ -	\$ -	\$ -	\$ -	\$ -
Ingreso por ventas	\$ 103,15	\$ 92,93	\$ 82,68	\$ 72,42	\$ 82,85	\$ 114,03	\$ 93,39	\$ 83,10	\$ 83,18	\$ 93,67	\$ 93,76	\$ 93,86

Fuente: Basado en los datos brindados por Dorys Romero propietaria de Almacén “El Resorte”, Abad (2021).

Presupuesto de ventas Aceite 10w40 1/2												
2025	Enero	Febrero	Marzo	Abril	Mayo	Junio	Julio	Agosto	Septiembre	Octubre	Noviembre	Diciembre
Unidades a vender	10	10	9	8	9	11	9	8	9	9	10	9
Precio de venta	\$ 10,44	\$ 10,45	\$ 10,46	\$ 10,47	\$ 10,48	\$ 10,49	\$ 10,50	\$ 10,51	\$ 10,52	\$ 10,53	\$ 10,54	\$ 10,55
Venta en \$	\$ 104,39	\$ 104,50	\$ 94,14	\$ 83,76	\$ 94,33	\$ 115,41	\$ 94,52	\$ 84,10	\$ 94,71	\$ 94,80	\$ 105,44	\$ 94,99
Ventas a crédito	\$ -	\$ -	\$ -	\$ -	\$ -	\$ -	\$ -	\$ -	\$ -	\$ -	\$ -	\$ -
Ventas al contado	\$ 104,39	\$ 104,50	\$ 94,14	\$ 83,76	\$ 94,33	\$ 115,41	\$ 94,52	\$ 84,10	\$ 94,71	\$ 94,80	\$ 105,44	\$ 94,99
(+) Cobros	\$ -	\$ -	\$ -	\$ -	\$ -	\$ -	\$ -	\$ -	\$ -	\$ -	\$ -	\$ -
Ingreso por ventas	\$ 104,39	\$ 104,50	\$ 94,14	\$ 83,76	\$ 94,33	\$ 115,41	\$ 94,52	\$ 84,10	\$ 94,71	\$ 94,80	\$ 105,44	\$ 94,99

Fuente: Basado en los datos brindados por Dorys Romero propietaria de Almacén “El Resorte”, Abad (2021).

Presupuesto de ventas Aceite 10w40 1/2						
2026	Enero	Febrero	Marzo	Abril	Mayo	Junio
Unidades a vender	10	10	9	8	9	12
Precio de venta	\$ 10,57	\$ 10,58	\$ 10,59	\$ 10,60	\$ 10,61	\$ 10,62
Venta en \$	\$ 105,65	\$ 105,76	\$ 95,28	\$ 84,77	\$ 95,47	\$ 127,42
Ventas a crédito	\$ -	\$ -	\$ -	\$ -	\$ -	\$ -
Ventas al contado	\$ 105,65	\$ 105,76	\$ 95,28	\$ 84,77	\$ 95,47	\$ 127,42
(+) Cobros	\$ -	\$ -	\$ -	\$ -	\$ -	\$ -
Ingreso por ventas	\$ 105,65	\$ 105,76	\$ 95,28	\$ 84,77	\$ 95,47	\$ 127,42

Fuente: Basado en los datos brindados por Dorys Romero propietaria de Almacén “El Resorte”, Abad (2021).

Presupuesto de ventas Aceite 10w40 Galón						
--	--	--	--	--	--	--

2021	Julio	Agosto	Septiembre	Octubre	Noviembre	Diciembre
Unidades a vender	9	10	8	7	9	10
Precio de venta	\$ 91,09	\$ 91,18	\$ 91,27	\$ 91,36	\$ 91,46	\$ 91,55
Venta en \$	\$ 819,82	\$ 911,82	\$ 730,19	\$ 639,55	\$ 823,10	\$ 915,47
Ventas a crédito	\$ -	\$ -	\$ -	\$ -	\$ -	\$ -
Ventas al contado	\$ 819,82	\$ 911,82	\$ 730,19	\$ 639,55	\$ 823,10	\$ 915,47
(+) Cobros	\$ -	\$ -	\$ -	\$ -	\$ -	\$ -
Ingreso por ventas	\$ 819,82	\$ 911,82	\$ 730,19	\$ 639,55	\$ 823,10	\$ 915,47

Fuente: Basado en los datos brindados por Dorys Romero propietaria de Almacén “El Resorte”, Abad (2021).

Presupuesto de ventas Aceite 10w40 Galón												
2022	Enero	Febrero	Marzo	Abril	Mayo	Junio	Julio	Agosto	Septiembre	Octubre	Noviembre	Diciembre
Unidades a vender	9	9	8	8	9	10	9	10	9	8	9	10
Precio de venta	\$ 91,64	\$ 91,73	\$ 91,82	\$ 91,91	\$ 92,01	\$ 92,10	\$ 92,19	\$ 92,28	\$ 92,37	\$ 92,47	\$ 92,56	\$ 92,65
Venta en \$	\$ 824,75	\$ 825,57	\$ 734,58	\$ 735,31	\$ 828,05	\$ 920,98	\$ 829,71	\$ 922,82	\$ 831,37	\$ 739,74	\$ 833,03	\$ 926,52
Ventas a crédito	\$ -	\$ -	\$ -	\$ -	\$ -	\$ -	\$ -	\$ -	\$ -	\$ -	\$ -	\$ -
Ventas al contado	\$ 824,75	\$ 825,57	\$ 734,58	\$ 735,31	\$ 828,05	\$ 920,98	\$ 829,71	\$ 922,82	\$ 831,37	\$ 739,74	\$ 833,03	\$ 926,52
(+) Cobros	\$ -	\$ -	\$ -	\$ -	\$ -	\$ -	\$ -	\$ -	\$ -	\$ -	\$ -	\$ -
Ingreso por ventas	\$ 824,75	\$ 825,57	\$ 734,58	\$ 735,31	\$ 828,05	\$ 920,98	\$ 829,71	\$ 922,82	\$ 831,37	\$ 739,74	\$ 833,03	\$ 926,52

Fuente: Basado en los datos brindados por Dorys Romero propietaria de Almacén “El Resorte”, Abad (2021).

Presupuesto de ventas Aceite 10w40 Galón												
2023	Enero	Febrero	Marzo	Abril	Mayo	Junio	Julio	Agosto	Septiembre	Octubre	Noviembre	Diciembre
Unidades a vender	9	9	9	8	9	10	10	10	9	8	9	10
Precio de venta	\$ 92,74	\$ 92,84	\$ 92,93	\$ 93,02	\$ 93,12	\$ 93,21	\$ 93,30	\$ 93,40	\$ 93,49	\$ 93,58	\$ 93,68	\$ 93,77
Venta en \$	\$ 834,70	\$ 835,54	\$ 836,37	\$ 744,19	\$ 838,05	\$ 932,09	\$ 933,03	\$ 933,96	\$ 841,40	\$ 748,66	\$ 843,09	\$ 937,70
Ventas a crédito	\$ -	\$ -	\$ -	\$ -	\$ -	\$ -	\$ -	\$ -	\$ -	\$ -	\$ -	\$ -
Ventas al contado	\$ 834,70	\$ 835,54	\$ 836,37	\$ 744,19	\$ 838,05	\$ 932,09	\$ 933,03	\$ 933,96	\$ 841,40	\$ 748,66	\$ 843,09	\$ 937,70

(+) Cobros	\$ -	\$ -	\$ -	\$ -	\$ -	\$ -	\$ -	\$ -	\$ -	\$ -	\$ -	\$ -
Ingreso por ventas	\$ 834,70	\$ 835,54	\$ 836,37	\$ 744,19	\$ 838,05	\$ 932,09	\$ 933,03	\$ 933,96	\$ 841,40	\$ 748,66	\$ 843,09	\$ 937,70

Fuente: Basado en los datos brindados por Dorys Romero propietaria de Almacén “El Resorte”, Abad (2021).

Presupuesto de ventas Aceite 10w40 Galón												
2024	Enero	Febrero	Marzo	Abril	Mayo	Junio	Julio	Agosto	Septiembre	Octubre	Noviembre	Diciembre
Unidades a vender	9	10	9	8	9	10	10	10	9	8	10	10
Precio de venta	\$ 93,86	\$ 93,96	\$ 94,05	\$ 94,15	\$ 94,24	\$ 94,33	\$ 94,43	\$ 94,52	\$ 94,62	\$ 94,71	\$ 94,81	\$ 94,90
Venta en \$	\$ 844,77	\$ 939,58	\$ 846,46	\$ 753,16	\$ 848,16	\$ 943,34	\$ 944,28	\$ 945,23	\$ 851,56	\$ 757,70	\$ 948,07	\$ 949,01
Ventas a crédito	\$ -	\$ -	\$ -	\$ -	\$ -	\$ -	\$ -	\$ -	\$ -	\$ -	\$ -	\$ -
Ventas al contado	\$ 844,77	\$ 939,58	\$ 846,46	\$ 753,16	\$ 848,16	\$ 943,34	\$ 944,28	\$ 945,23	\$ 851,56	\$ 757,70	\$ 948,07	\$ 949,01
(+) Cobros	\$ -	\$ -	\$ -	\$ -	\$ -	\$ -	\$ -	\$ -	\$ -	\$ -	\$ -	\$ -
Ingreso por ventas	\$ 844,77	\$ 939,58	\$ 846,46	\$ 753,16	\$ 848,16	\$ 943,34	\$ 944,28	\$ 945,23	\$ 851,56	\$ 757,70	\$ 948,07	\$ 949,01

Fuente: Basado en los datos brindados por Dorys Romero propietaria de Almacén “El Resorte”, Abad (2021).

Presupuesto de ventas Aceite 10w40 Galón												
2025	Enero	Febrero	Marzo	Abril	Mayo	Junio	Julio	Agosto	Septiembre	Octubre	Noviembre	Diciembre
Unidades a vender	9	10	9	9	10	10	10	11	9	8	10	11
Precio de venta	\$ 95,00	\$ 95,09	\$ 95,19	\$ 95,28	\$ 95,38	\$ 95,47	\$ 95,57	\$ 95,66	\$ 95,76	\$ 95,85	\$ 95,95	\$ 96,05
Venta en \$	\$ 854,97	\$ 950,91	\$ 856,68	\$ 857,53	\$ 953,77	\$ 954,72	\$ 955,68	\$1.052,30	\$ 861,83	\$ 766,84	\$ 959,51	\$1.056,51
Ventas a crédito	\$ -	\$ -	\$ -	\$ -	\$ -	\$ -	\$ -	\$ -	\$ -	\$ -	\$ -	\$ -
Ventas al contado	\$ 854,97	\$ 950,91	\$ 856,68	\$ 857,53	\$ 953,77	\$ 954,72	\$ 955,68	\$1.052,30	\$ 861,83	\$ 766,84	\$ 959,51	\$1.056,51
(+) Cobros	\$ -	\$ -	\$ -	\$ -	\$ -	\$ -	\$ -	\$ -	\$ -	\$ -	\$ -	\$ -
Ingreso por ventas	\$ 854,97	\$ 950,91	\$ 856,68	\$ 857,53	\$ 953,77	\$ 954,72	\$ 955,68	\$1.052,30	\$ 861,83	\$ 766,84	\$ 959,51	\$1.056,51

Fuente: Basado en los datos brindados por Dorys Romero propietaria de Almacén “El Resorte”, Abad (2021).

Presupuesto de ventas Aceite 10w40 Galón						
2026	Enero	Febrero	Marzo	Abril	Mayo	Junio

	10	10	9	9	10	10
Unidades a vender						
Precio de venta	\$ 96,14	\$ 96,24	\$ 96,33	\$ 96,43	\$ 96,53	\$ 96,62
Venta en \$	\$ 961,43	\$ 962,39	\$ 867,01	\$ 867,88	\$ 965,28	\$ 966,24
Ventas a crédito	\$ -	\$ -	\$ -	\$ -	\$ -	\$ -
Ventas al contado	\$ 961,43	\$ 962,39	\$ 867,01	\$ 867,88	\$ 965,28	\$ 966,24
(+) Cobros	\$ -	\$ -	\$ -	\$ -	\$ -	\$ -
Ingreso por ventas	\$ 961,43	\$ 962,39	\$ 867,01	\$ 867,88	\$ 965,28	\$ 966,24

Fuente: Basado en los datos brindados por Dorys Romero propietaria de Almacén “El Resorte”, Abad (2021).

Presupuesto de ventas Aceite 20w50 Galón						
2021	Julio	Agosto	Septiembre	Octubre	Noviembre	Diciembre
Unidades a vender	17	21	19	21	19	22
Precio de venta	\$ 19,02	\$ 19,04	\$ 19,06	\$ 19,08	\$ 19,10	\$ 19,11
Venta en \$	\$ 323,32	\$ 399,80	\$ 362,08	\$ 400,60	\$ 362,81	\$ 420,51
Ventas a crédito	\$ -	\$ -	\$ -	\$ -	\$ -	\$ -
Ventas al contado	\$ 323,32	\$ 399,80	\$ 362,08	\$ 400,60	\$ 362,81	\$ 420,51
(+) Cobros	\$ -	\$ -	\$ -	\$ -	\$ -	\$ -
Ingreso por ventas	\$ 323,32	\$ 399,80	\$ 362,08	\$ 400,60	\$ 362,81	\$ 420,51

Fuente: Basado en los datos brindados por Dorys Romero propietaria de Almacén “El Resorte”, Abad (2021).

Presupuesto de ventas Aceite 20w50 Galón												
2022	Enero	Febrero	Marzo	Abril	Mayo	Junio	Julio	Agosto	Septiembre	Octubre	Noviembre	Diciembre
Unidades a vender	19	21	23	23	22	25	18	22	20	22	20	23
Precio de venta	\$ 19,13	\$ 19,15	\$ 19,17	\$ 19,19	\$ 19,21	\$ 19,23	\$ 19,25	\$ 19,27	\$ 19,29	\$ 19,31	\$ 19,33	\$ 19,34
Venta en \$	\$ 363,53	\$ 402,20	\$ 440,95	\$ 441,39	\$ 422,62	\$ 480,73	\$ 346,47	\$ 423,89	\$ 385,74	\$ 424,74	\$ 386,51	\$ 444,93
Ventas a crédito	\$ -	\$ -	\$ -	\$ -	\$ -	\$ -	\$ -	\$ -	\$ -	\$ -	\$ -	\$ -
Ventas al contado	\$ 363,53	\$ 402,20	\$ 440,95	\$ 441,39	\$ 422,62	\$ 480,73	\$ 346,47	\$ 423,89	\$ 385,74	\$ 424,74	\$ 386,51	\$ 444,93
(+) Cobros	\$ -	\$ -	\$ -	\$ -	\$ -	\$ -	\$ -	\$ -	\$ -	\$ -	\$ -	\$ -
Ingreso por ventas	\$ 363,53	\$ 402,20	\$ 440,95	\$ 441,39	\$ 422,62	\$ 480,73	\$ 346,47	\$ 423,89	\$ 385,74	\$ 424,74	\$ 386,51	\$ 444,93

Fuente: Basado en los datos brindados por Dorys Romero propietaria de Almacén “El Resorte”, Abad (2021).

Presupuesto de ventas Aceite 20w50 Galón												
2023	Enero	Febrero	Marzo	Abril	Mayo	Junio	Julio	Agosto	Septiembre	Octubre	Noviembre	Diciembre
Unidades a vender	20	22	24	24	23	26	18	23	21	23	21	23
Precio de venta	\$ 19,36	\$ 19,38	\$ 19,40	\$ 19,42	\$ 19,44	\$ 19,46	\$ 19,48	\$ 19,50	\$ 19,52	\$ 19,54	\$ 19,56	\$ 19,58
Venta en \$	\$ 387,29	\$ 426,44	\$ 465,67	\$ 466,14	\$ 447,16	\$ 505,99	\$ 350,65	\$ 448,51	\$ 409,91	\$ 449,40	\$ 410,73	\$ 450,30
Ventas a crédito	\$ -	\$ -	\$ -	\$ -	\$ -	\$ -	\$ -	\$ -	\$ -	\$ -	\$ -	\$ -
Ventas al contado	\$ 387,29	\$ 426,44	\$ 465,67	\$ 466,14	\$ 447,16	\$ 505,99	\$ 350,65	\$ 448,51	\$ 409,91	\$ 449,40	\$ 410,73	\$ 450,30
(+) Cobros	\$ -	\$ -	\$ -	\$ -	\$ -	\$ -	\$ -	\$ -	\$ -	\$ -	\$ -	\$ -
Ingreso por ventas	\$ 387,29	\$ 426,44	\$ 465,67	\$ 466,14	\$ 447,16	\$ 505,99	\$ 350,65	\$ 448,51	\$ 409,91	\$ 449,40	\$ 410,73	\$ 450,30

Fuente: Basado en los datos brindados por Dorys Romero propietaria de Almacén “El Resorte”, Abad (2021).

Presupuesto de ventas Aceite 20w50 Galón												
2024	Enero	Febrero	Marzo	Abril	Mayo	Junio	Julio	Agosto	Septiembre	Octubre	Noviembre	Diciembre
Unidades a vender	21	22	25	25	24	27	19	24	22	24	21	24
Precio de venta	\$ 19,60	\$ 19,62	\$ 19,64	\$ 19,66	\$ 19,68	\$ 19,70	\$ 19,72	\$ 19,74	\$ 19,76	\$ 19,78	\$ 19,79	\$ 19,81
Venta en \$	\$ 411,56	\$ 431,59	\$ 490,93	\$ 491,42	\$ 472,23	\$ 531,79	\$ 374,60	\$ 473,65	\$ 434,62	\$ 474,60	\$ 415,69	\$ 475,55
Ventas a crédito	\$ -	\$ -	\$ -	\$ -	\$ -	\$ -	\$ -	\$ -	\$ -	\$ -	\$ -	\$ -
Ventas al contado	\$ 411,56	\$ 431,59	\$ 490,93	\$ 491,42	\$ 472,23	\$ 531,79	\$ 374,60	\$ 473,65	\$ 434,62	\$ 474,60	\$ 415,69	\$ 475,55
(+) Cobros	\$ -	\$ -	\$ -	\$ -	\$ -	\$ -	\$ -	\$ -	\$ -	\$ -	\$ -	\$ -
Ingreso por ventas	\$ 411,56	\$ 431,59	\$ 490,93	\$ 491,42	\$ 472,23	\$ 531,79	\$ 374,60	\$ 473,65	\$ 434,62	\$ 474,60	\$ 415,69	\$ 475,55

Fuente: Basado en los datos brindados por Dorys Romero propietaria de Almacén “El Resorte”, Abad (2021).

Presupuesto de ventas Aceite 20w50 Galón												
2025	Enero	Febrero	Marzo	Abril	Mayo	Junio	Julio	Agosto	Septiembre	Octubre	Noviembre	Diciembre
Unidades a vender	21	23	26	26	25	28	20	25	23	25	22	25
Precio de venta	\$ 19,83	\$ 19,85	\$ 19,87	\$ 19,89	\$ 19,91	\$ 19,93	\$ 19,95	\$ 19,97	\$ 19,99	\$ 20,01	\$ 20,03	\$ 20,05
Venta en \$	\$ 416,52	\$ 456,65	\$ 516,73	\$ 517,24	\$ 497,85	\$ 558,15	\$ 399,07	\$ 499,34	\$ 459,85	\$ 500,34	\$ 440,74	\$ 501,34
Ventas a crédito	\$ -	\$ -	\$ -	\$ -	\$ -	\$ -	\$ -	\$ -	\$ -	\$ -	\$ -	\$ -

Ventas al contado	\$ 416,52	\$ 456,65	\$ 516,73	\$ 517,24	\$ 497,85	\$ 558,15	\$ 399,07	\$ 499,34	\$ 459,85	\$ 500,34	\$ 440,74	\$ 501,34
(+) Cobros	\$ -	\$ -	\$ -	\$ -	\$ -	\$ -	\$ -	\$ -	\$ -	\$ -	\$ -	\$ -
Ingreso por ventas	\$ 416,52	\$ 456,65	\$ 516,73	\$ 517,24	\$ 497,85	\$ 558,15	\$ 399,07	\$ 499,34	\$ 459,85	\$ 500,34	\$ 440,74	\$ 501,34

Fuente: Basado en los datos brindados por Dorys Romero propietaria de Almacén “El Resorte”, Abad (2021).

Presupuesto de ventas Aceite 20w50 Galón							
	2026	Enero	Febrero	Marzo	Abril	Mayo	Junio
Unidades a vender		22	24	27	27	26	29
Precio de venta	\$	20,07	20,09	20,11	20,13	20,15	20,17
Venta en \$	\$	441,62	482,25	543,07	543,62	524,01	585,05
Ventas a crédito	\$	-	-	-	-	-	-
Ventas al contado	\$	441,62	482,25	543,07	543,62	524,01	585,05
(+) Cobros	\$	-	-	-	-	-	-
Ingreso por ventas	\$	441,62	482,25	543,07	543,62	524,01	585,05

Fuente: Basado en los datos brindados por Dorys Romero propietaria de Almacén “El Resorte”, Abad (2021).

Presupuesto de ventas Aceite 20w50 1/4							
	2021	Julio	Agosto	Septiembre	Octubre	Noviembre	Diciembre
Unidades a vender		16	18	17	18	16	21
Precio de venta	\$	6,01	6,01	6,02	6,02	6,03	6,04
Venta en \$	\$	96,10	108,22	102,31	108,43	96,48	126,76
Ventas a crédito	\$	-	-	-	-	-	-
Ventas al contado	\$	96,10	108,22	102,31	108,43	96,48	126,76
(+) Cobros	\$	-	-	-	-	-	-
Ingreso por ventas	\$	96,10	108,22	102,31	108,43	96,48	126,76

Fuente: Basado en los datos brindados por Dorys Romero propietaria de Almacén “El Resorte”, Abad (2021).

Presupuesto de ventas Aceite 20w50 1/4

2022	Enero	Febrero	Marzo	Abril	Mayo	Junio	Julio	Agosto	Septiembre	Octubre	Noviembre	Diciembre
Unidades a vender	19	17	17	17	19	20	16	18	17	18	16	21
Precio de venta	\$ 6,04	\$ 6,05	\$ 6,05	\$ 6,06	\$ 6,07	\$ 6,07	\$ 6,08	\$ 6,08	\$ 6,09	\$ 6,10	\$ 6,10	\$ 6,11
Venta en \$	\$ 114,80	\$ 102,82	\$ 102,92	\$ 103,02	\$ 115,26	\$ 121,45	\$ 97,26	\$ 109,52	\$ 103,54	\$ 109,74	\$ 97,65	\$ 128,29
Ventas a crédito	\$ -	\$ -	\$ -	\$ -	\$ -	\$ -	\$ -	\$ -	\$ -	\$ -	\$ -	\$ -
Ventas al contado	\$ 114,80	\$ 102,82	\$ 102,92	\$ 103,02	\$ 115,26	\$ 121,45	\$ 97,26	\$ 109,52	\$ 103,54	\$ 109,74	\$ 97,65	\$ 128,29
(+) Cobros	\$ -	\$ -	\$ -	\$ -	\$ -	\$ -	\$ -	\$ -	\$ -	\$ -	\$ -	\$ -
Ingreso por ventas	\$ 114,80	\$ 102,82	\$ 102,92	\$ 103,02	\$ 115,26	\$ 121,45	\$ 97,26	\$ 109,52	\$ 103,54	\$ 109,74	\$ 97,65	\$ 128,29

Fuente: Basado en los datos brindados por Dorys Romero propietaria de Almacén “El Resorte”, Abad (2021).

Presupuesto de ventas Aceite 20w50 1/4												
2023	Enero	Febrero	Marzo	Abril	Mayo	Junio	Julio	Agosto	Septiembre	Octubre	Noviembre	Diciembre
Unidades a vender	19	17	17	17	19	20	16	18	17	18	16	21
Precio de venta	\$ 6,12	\$ 6,12	\$ 6,13	\$ 6,13	\$ 6,14	\$ 6,15	\$ 6,15	\$ 6,16	\$ 6,16	\$ 6,17	\$ 6,18	\$ 6,18
Venta en \$	\$ 116,19	\$ 104,06	\$ 104,16	\$ 104,27	\$ 116,65	\$ 122,91	\$ 98,43	\$ 110,84	\$ 104,79	\$ 111,07	\$ 98,82	\$ 129,84
Ventas a crédito	\$ -	\$ -	\$ -	\$ -	\$ -	\$ -	\$ -	\$ -	\$ -	\$ -	\$ -	\$ -
Ventas al contado	\$ 116,19	\$ 104,06	\$ 104,16	\$ 104,27	\$ 116,65	\$ 122,91	\$ 98,43	\$ 110,84	\$ 104,79	\$ 111,07	\$ 98,82	\$ 129,84
(+) Cobros	\$ -	\$ -	\$ -	\$ -	\$ -	\$ -	\$ -	\$ -	\$ -	\$ -	\$ -	\$ -
Ingreso por ventas	\$ 116,19	\$ 104,06	\$ 104,16	\$ 104,27	\$ 116,65	\$ 122,91	\$ 98,43	\$ 110,84	\$ 104,79	\$ 111,07	\$ 98,82	\$ 129,84

Fuente: Basado en los datos brindados por Dorys Romero propietaria de Almacén “El Resorte”, Abad (2021).

Presupuesto de ventas Aceite 20w50 1/4												
2024	Enero	Febrero	Marzo	Abril	Mayo	Junio	Julio	Agosto	Septiembre	Octubre	Noviembre	Diciembre
Unidades a vender	19	17	17	17	19	20	16	18	17	18	16	21
Precio de venta	\$ 6,19	\$ 6,20	\$ 6,20	\$ 6,21	\$ 6,21	\$ 6,22	\$ 6,23	\$ 6,23	\$ 6,24	\$ 6,24	\$ 6,25	\$ 6,26
Venta en \$	\$ 117,59	\$ 105,32	\$ 105,42	\$ 105,53	\$ 118,06	\$ 124,40	\$ 99,62	\$ 112,18	\$ 106,05	\$ 112,41	\$ 100,02	\$ 131,40
Ventas a crédito	\$ -	\$ -	\$ -	\$ -	\$ -	\$ -	\$ -	\$ -	\$ -	\$ -	\$ -	\$ -
Ventas al contado	\$ 117,59	\$ 105,32	\$ 105,42	\$ 105,53	\$ 118,06	\$ 124,40	\$ 99,62	\$ 112,18	\$ 106,05	\$ 112,41	\$ 100,02	\$ 131,40
(+) Cobros	\$ -	\$ -	\$ -	\$ -	\$ -	\$ -	\$ -	\$ -	\$ -	\$ -	\$ -	\$ -

Ingreso por ventas	\$ 117,59	\$ 105,32	\$ 105,42	\$ 105,53	\$ 118,06	\$ 124,40	\$ 99,62	\$ 112,18	\$ 106,05	\$ 112,41	\$ 100,02	\$ 131,40
--------------------	-----------	-----------	-----------	-----------	-----------	-----------	----------	-----------	-----------	-----------	-----------	-----------

Fuente: Basado en los datos brindados por Dorys Romero propietaria de Almacén “El Resorte”, Abad (2021).

Presupuesto de ventas Aceite 20w50 1/4												
2025	Enero	Febrero	Marzo	Abril	Mayo	Junio	Julio	Agosto	Septiembre	Octubre	Noviembre	Diciembre
Unidades a vender	20	17	17	17	19	20	16	18	17	18	17	21
Precio de venta	\$ 6,26	\$ 6,27	\$ 6,28	\$ 6,28	\$ 6,29	\$ 6,29	\$ 6,30	\$ 6,31	\$ 6,31	\$ 6,32	\$ 6,33	\$ 6,33
Venta en \$	\$ 125,27	\$ 106,59	\$ 106,69	\$ 106,80	\$ 119,48	\$ 125,90	\$ 100,82	\$ 113,53	\$ 107,33	\$ 113,76	\$ 107,55	\$ 132,99
Ventas a crédito	\$ -	\$ -	\$ -	\$ -	\$ -	\$ -	\$ -	\$ -	\$ -	\$ -	\$ -	\$ -
Ventas al contado	\$ 125,27	\$ 106,59	\$ 106,69	\$ 106,80	\$ 119,48	\$ 125,90	\$ 100,82	\$ 113,53	\$ 107,33	\$ 113,76	\$ 107,55	\$ 132,99
(+) Cobros	\$ -	\$ -	\$ -	\$ -	\$ -	\$ -	\$ -	\$ -	\$ -	\$ -	\$ -	\$ -
Ingreso por ventas	\$ 125,27	\$ 106,59	\$ 106,69	\$ 106,80	\$ 119,48	\$ 125,90	\$ 100,82	\$ 113,53	\$ 107,33	\$ 113,76	\$ 107,55	\$ 132,99

Fuente: Basado en los datos brindados por Dorys Romero propietaria de Almacén “El Resorte”, Abad (2021).

Presupuesto de ventas Aceite 20w50 1/4						
2026	Enero	Febrero	Marzo	Abril	Mayo	Junio
Unidades a vender	20	18	17	17	19	20
Precio de venta	\$ 6,34	\$ 6,35	\$ 6,35	\$ 6,36	\$ 6,36	\$ 6,37
Venta en \$	\$ 126,78	\$ 114,22	\$ 107,98	\$ 108,09	\$ 120,92	\$ 127,42
Ventas a crédito	\$ -	\$ -	\$ -	\$ -	\$ -	\$ -
Ventas al contado	\$ 126,78	\$ 114,22	\$ 107,98	\$ 108,09	\$ 120,92	\$ 127,42
(+) Cobros	\$ -	\$ -	\$ -	\$ -	\$ -	\$ -
Ingreso por ventas	\$ 126,78	\$ 114,22	\$ 107,98	\$ 108,09	\$ 120,92	\$ 127,42

Fuente: Basado en los datos brindados por Dorys Romero propietaria de Almacén “El Resorte”, Abad (2021).

Presupuesto de ventas Aceite 25w60 1/2						
2021	Julio	Agosto	Septiembre	Octubre	Noviembre	Diciembre
Unidades a vender	26	26	26	27	26	26

Precio de venta	\$ 9,01	\$ 9,02	\$ 9,03	\$ 9,04	\$ 9,05	\$ 9,05
Venta en \$	\$ 234,23	\$ 234,47	\$ 234,70	\$ 243,97	\$ 235,17	\$ 235,41
Ventas a crédito	\$ -	\$ -	\$ -	\$ -	\$ -	\$ -
Ventas al contado	\$ 234,23	\$ 234,47	\$ 234,70	\$ 243,97	\$ 235,17	\$ 235,41
(+) Cobros	\$ -	\$ -	\$ -	\$ -	\$ -	\$ -
Ingreso por ventas	\$ 234,23	\$ 234,47	\$ 234,70	\$ 243,97	\$ 235,17	\$ 235,41

Fuente: Basado en los datos brindados por Dorys Romero propietaria de Almacén “El Resorte”, Abad (2021).

Presupuesto de ventas Aceite 25w60 1/2												
2022	Enero	Febrero	Marzo	Abril	Mayo	Junio	Julio	Agosto	Septiembre	Octubre	Noviembre	Diciembre
Unidades a vender	25	28	26	28	27	29	27	26	27	28	27	27
Precio de venta	\$ 9,06	\$ 9,07	\$ 9,08	\$ 9,09	\$ 9,10	\$ 9,11	\$ 9,12	\$ 9,13	\$ 9,14	\$ 9,15	\$ 9,15	\$ 9,16
Venta en \$	\$ 226,58	\$ 254,02	\$ 236,11	\$ 254,53	\$ 245,69	\$ 264,15	\$ 246,18	\$ 237,30	\$ 246,67	\$ 256,06	\$ 247,16	\$ 247,41
Ventas a crédito	\$ -	\$ -	\$ -	\$ -	\$ -	\$ -	\$ -	\$ -	\$ -	\$ -	\$ -	\$ -
Ventas al contado	\$ 226,58	\$ 254,02	\$ 236,11	\$ 254,53	\$ 245,69	\$ 264,15	\$ 246,18	\$ 237,30	\$ 246,67	\$ 256,06	\$ 247,16	\$ 247,41
(+) Cobros	\$ -	\$ -	\$ -	\$ -	\$ -	\$ -	\$ -	\$ -	\$ -	\$ -	\$ -	\$ -
Ingreso por ventas	\$ 226,58	\$ 254,02	\$ 236,11	\$ 254,53	\$ 245,69	\$ 264,15	\$ 246,18	\$ 237,30	\$ 246,67	\$ 256,06	\$ 247,16	\$ 247,41

Fuente: Basado en los datos brindados por Dorys Romero propietaria de Almacén “El Resorte”, Abad (2021).

Presupuesto de ventas Aceite 25w60 1/2												
2023	Enero	Febrero	Marzo	Abril	Mayo	Junio	Julio	Agosto	Septiembre	Octubre	Noviembre	Diciembre
Unidades a vender	25	28	27	29	28	30	27	27	28	29	27	28
Precio de venta	\$ 9,17	\$ 9,18	\$ 9,19	\$ 9,20	\$ 9,21	\$ 9,22	\$ 9,23	\$ 9,24	\$ 9,25	\$ 9,26	\$ 9,26	\$ 9,27
Venta en \$	\$ 229,31	\$ 257,09	\$ 248,15	\$ 266,80	\$ 257,86	\$ 276,56	\$ 249,15	\$ 249,40	\$ 258,89	\$ 268,41	\$ 250,15	\$ 259,67
Ventas a crédito	\$ -	\$ -	\$ -	\$ -	\$ -	\$ -	\$ -	\$ -	\$ -	\$ -	\$ -	\$ -
Ventas al contado	\$ 229,31	\$ 257,09	\$ 248,15	\$ 266,80	\$ 257,86	\$ 276,56	\$ 249,15	\$ 249,40	\$ 258,89	\$ 268,41	\$ 250,15	\$ 259,67
(+) Cobros	\$ -	\$ -	\$ -	\$ -	\$ -	\$ -	\$ -	\$ -	\$ -	\$ -	\$ -	\$ -
Ingreso por ventas	\$ 229,31	\$ 257,09	\$ 248,15	\$ 266,80	\$ 257,86	\$ 276,56	\$ 249,15	\$ 249,40	\$ 258,89	\$ 268,41	\$ 250,15	\$ 259,67

Fuente: Basado en los datos brindados por Dorys Romero propietaria de Almacén “El Resorte”, Abad (2021).

Presupuesto de ventas Aceite 25w60 1/2												
2024	Enero	Febrero	Marzo	Abril	Mayo	Junio	Julio	Agosto	Septiembre	Octubre	Noviembre	Diciembre
Unidades a vender	26	29	27	29	29	31	28	28	28	29	28	28
Precio de venta	\$ 9,28	\$ 9,29	\$ 9,30	\$ 9,31	\$ 9,32	\$ 9,33	\$ 9,34	\$ 9,35	\$ 9,36	\$ 9,37	\$ 9,38	\$ 9,39
Venta en \$	\$ 241,36	\$ 269,48	\$ 251,15	\$ 270,02	\$ 270,29	\$ 289,22	\$ 261,49	\$ 261,76	\$ 262,02	\$ 271,65	\$ 262,54	\$ 262,80
Ventas a crédito	\$ -	\$ -	\$ -	\$ -	\$ -	\$ -	\$ -	\$ -	\$ -	\$ -	\$ -	\$ -
Ventas al contado	\$ 241,36	\$ 269,48	\$ 251,15	\$ 270,02	\$ 270,29	\$ 289,22	\$ 261,49	\$ 261,76	\$ 262,02	\$ 271,65	\$ 262,54	\$ 262,80
(+) Cobros	\$ -	\$ -	\$ -	\$ -	\$ -	\$ -	\$ -	\$ -	\$ -	\$ -	\$ -	\$ -
Ingreso por ventas	\$ 241,36	\$ 269,48	\$ 251,15	\$ 270,02	\$ 270,29	\$ 289,22	\$ 261,49	\$ 261,76	\$ 262,02	\$ 271,65	\$ 262,54	\$ 262,80

Fuente: Basado en los datos brindados por Dorys Romero propietaria de Almacén “El Resorte”, Abad (2021).

Presupuesto de ventas Aceite 25w60 1/2												
2025	Enero	Febrero	Marzo	Abril	Mayo	Junio	Julio	Agosto	Septiembre	Octubre	Noviembre	Diciembre
Unidades a vender	27	30	28	30	29	31	29	29	29	30	29	29
Precio de venta	\$ 9,40	\$ 9,40	\$ 9,41	\$ 9,42	\$ 9,43	\$ 9,44	\$ 9,45	\$ 9,46	\$ 9,47	\$ 9,48	\$ 9,49	\$ 9,50
Venta en \$	\$ 253,67	\$ 282,14	\$ 263,59	\$ 282,70	\$ 273,55	\$ 292,71	\$ 274,10	\$ 274,37	\$ 274,65	\$ 284,40	\$ 275,20	\$ 275,47
Ventas a crédito	\$ -	\$ -	\$ -	\$ -	\$ -	\$ -	\$ -	\$ -	\$ -	\$ -	\$ -	\$ -
Ventas al contado	\$ 253,67	\$ 282,14	\$ 263,59	\$ 282,70	\$ 273,55	\$ 292,71	\$ 274,10	\$ 274,37	\$ 274,65	\$ 284,40	\$ 275,20	\$ 275,47
(+) Cobros	\$ -	\$ -	\$ -	\$ -	\$ -	\$ -	\$ -	\$ -	\$ -	\$ -	\$ -	\$ -
Ingreso por ventas	\$ 253,67	\$ 282,14	\$ 263,59	\$ 282,70	\$ 273,55	\$ 292,71	\$ 274,10	\$ 274,37	\$ 274,65	\$ 284,40	\$ 275,20	\$ 275,47

Fuente: Basado en los datos brindados por Dorys Romero propietaria de Almacén “El Resorte”, Abad (2021).

Presupuesto de ventas Aceite 25w60 1/2						
2026	Enero	Febrero	Marzo	Abril	Mayo	Junio
Unidades a vender	27	31	29	31	30	32
Precio de venta	\$ 9,51	\$ 9,52	\$ 9,53	\$ 9,54	\$ 9,55	\$ 9,56
Venta en \$	\$ 256,73	\$ 295,06	\$ 276,30	\$ 295,65	\$ 286,40	\$ 305,80

Ventas a crédito	\$ -	\$ -	\$ -	\$ -	\$ -	\$ -
Ventas al contado	\$ 256,73	\$ 295,06	\$ 276,30	\$ 295,65	\$ 286,40	\$ 305,80
(+) Cobros	\$ -	\$ -	\$ -	\$ -	\$ -	\$ -
Ingreso por ventas	\$ 256,73	\$ 295,06	\$ 276,30	\$ 295,65	\$ 286,40	\$ 305,80

Fuente: Basado en los datos brindados por Dorys Romero propietaria de Almacén “El Resorte”, Abad (2021).

Presupuesto de ventas Aceite 25w60 1/4						
2021	Julio	Agosto	Septiembre	Octubre	Noviembre	Diciembre
Unidades a vender	8	8	6	8	9	8
Precio de venta	\$ 5,01	\$ 5,01	\$ 5,02	\$ 5,02	\$ 5,03	\$ 5,03
Venta en \$	\$ 40,04	\$ 40,08	\$ 30,09	\$ 40,16	\$ 45,23	\$ 40,24
Ventas a crédito	\$ -	\$ -	\$ -	\$ -	\$ -	\$ -
Ventas al contado	\$ 40,04	\$ 40,08	\$ 30,09	\$ 40,16	\$ 45,23	\$ 40,24
(+) Cobros	\$ -	\$ -	\$ -	\$ -	\$ -	\$ -
Ingreso por ventas	\$ 40,04	\$ 40,08	\$ 30,09	\$ 40,16	\$ 45,23	\$ 40,24

Fuente: Basado en los datos brindados por Dorys Romero propietaria de Almacén “El Resorte”, Abad (2021).

Presupuesto de ventas Aceite 25w60 1/4												
2022	Enero	Febrero	Marzo	Abril	Mayo	Junio	Julio	Agosto	Septiembre	Octubre	Noviembre	Diciembre
Unidades a vender	8	8	10	7	8	10	9	9	6	8	9	9
Precio de venta	\$ 5,04	\$ 5,04	\$ 5,05	\$ 5,05	\$ 5,06	\$ 5,06	\$ 5,07	\$ 5,07	\$ 5,08	\$ 5,08	\$ 5,09	\$ 5,09
Venta en \$	\$ 40,28	\$ 40,32	\$ 50,45	\$ 35,35	\$ 40,44	\$ 50,60	\$ 45,59	\$ 45,63	\$ 30,45	\$ 40,64	\$ 45,77	\$ 45,82
Ventas a crédito	\$ -	\$ -	\$ -	\$ -	\$ -	\$ -	\$ -	\$ -	\$ -	\$ -	\$ -	\$ -
Ventas al contado	\$ 40,28	\$ 40,32	\$ 50,45	\$ 35,35	\$ 40,44	\$ 50,60	\$ 45,59	\$ 45,63	\$ 30,45	\$ 40,64	\$ 45,77	\$ 45,82
(+) Cobros	\$ -	\$ -	\$ -	\$ -	\$ -	\$ -	\$ -	\$ -	\$ -	\$ -	\$ -	\$ -
Ingreso por ventas	\$ 40,28	\$ 40,32	\$ 50,45	\$ 35,35	\$ 40,44	\$ 50,60	\$ 45,59	\$ 45,63	\$ 30,45	\$ 40,64	\$ 45,77	\$ 45,82

Fuente: Basado en los datos brindados por Dorys Romero propietaria de Almacén “El Resorte”, Abad (2021).

Presupuesto de ventas Aceite 25w60 1/4												
2023	Enero	Febrero	Marzo	Abril	Mayo	Junio	Julio	Agosto	Septiembre	Octubre	Noviembre	Diciembre

Unidades a vender	9	9	11	8	9	10	10	10	7	9	10	10
Precio de venta	\$ 5,10	\$ 5,10	\$ 5,11	\$ 5,11	\$ 5,12	\$ 5,12	\$ 5,13	\$ 5,13	\$ 5,14	\$ 5,14	\$ 5,15	\$ 5,15
Venta en \$	\$ 45,86	\$ 45,91	\$ 56,17	\$ 40,89	\$ 46,05	\$ 51,21	\$ 51,27	\$ 51,32	\$ 35,96	\$ 46,28	\$ 51,47	\$ 51,52
Ventas a crédito	\$ -	\$ -	\$ -	\$ -	\$ -	\$ -	\$ -	\$ -	\$ -	\$ -	\$ -	\$ -
Ventas al contado	\$ 45,86	\$ 45,91	\$ 56,17	\$ 40,89	\$ 46,05	\$ 51,21	\$ 51,27	\$ 51,32	\$ 35,96	\$ 46,28	\$ 51,47	\$ 51,52
(+) Cobros	\$ -	\$ -	\$ -	\$ -	\$ -	\$ -	\$ -	\$ -	\$ -	\$ -	\$ -	\$ -
Ingreso por ventas	\$ 45,86	\$ 45,91	\$ 56,17	\$ 40,89	\$ 46,05	\$ 51,21	\$ 51,27	\$ 51,32	\$ 35,96	\$ 46,28	\$ 51,47	\$ 51,52

Fuente: Basado en los datos brindados por Dorys Romero propietaria de Almacén “El Resorte”, Abad (2021).

Presupuesto de ventas Aceite 25w60 1/4												
2024	Enero	Febrero	Marzo	Abril	Mayo	Junio	Julio	Agosto	Septiembre	Octubre	Noviembre	Diciembre
Unidades a vender	10	10	12	9	10	11	11	10	8	10	11	11
Precio de venta	\$ 5,16	\$ 5,16	\$ 5,17	\$ 5,17	\$ 5,18	\$ 5,18	\$ 5,19	\$ 5,19	\$ 5,20	\$ 5,20	\$ 5,21	\$ 5,21
Venta en \$	\$ 51,57	\$ 51,63	\$ 62,01	\$ 46,56	\$ 51,78	\$ 57,02	\$ 57,07	\$ 51,94	\$ 41,59	\$ 52,04	\$ 57,30	\$ 57,36
Ventas a crédito	\$ -	\$ -	\$ -	\$ -	\$ -	\$ -	\$ -	\$ -	\$ -	\$ -	\$ -	\$ -
Ventas al contado	\$ 51,57	\$ 51,63	\$ 62,01	\$ 46,56	\$ 51,78	\$ 57,02	\$ 57,07	\$ 51,94	\$ 41,59	\$ 52,04	\$ 57,30	\$ 57,36
(+) Cobros	\$ -	\$ -	\$ -	\$ -	\$ -	\$ -	\$ -	\$ -	\$ -	\$ -	\$ -	\$ -
Ingreso por ventas	\$ 51,57	\$ 51,63	\$ 62,01	\$ 46,56	\$ 51,78	\$ 57,02	\$ 57,07	\$ 51,94	\$ 41,59	\$ 52,04	\$ 57,30	\$ 57,36

Fuente: Basado en los datos brindados por Dorys Romero propietaria de Almacén “El Resorte”, Abad (2021).

Presupuesto de ventas Aceite 25w60 1/4												
2025	Enero	Febrero	Marzo	Abril	Mayo	Junio	Julio	Agosto	Septiembre	Octubre	Noviembre	Diciembre
Unidades a vender	10	11	13	10	10	12	12	11	8	11	12	11
Precio de venta	\$ 5,22	\$ 5,22	\$ 5,23	\$ 5,24	\$ 5,24	\$ 5,25	\$ 5,25	\$ 5,26	\$ 5,26	\$ 5,27	\$ 5,27	\$ 5,28
Venta en \$	\$ 52,20	\$ 57,47	\$ 67,99	\$ 52,35	\$ 52,40	\$ 62,95	\$ 63,01	\$ 57,82	\$ 42,09	\$ 57,93	\$ 63,26	\$ 58,05
Ventas a crédito	\$ -	\$ -	\$ -	\$ -	\$ -	\$ -	\$ -	\$ -	\$ -	\$ -	\$ -	\$ -
Ventas al contado	\$ 52,20	\$ 57,47	\$ 67,99	\$ 52,35	\$ 52,40	\$ 62,95	\$ 63,01	\$ 57,82	\$ 42,09	\$ 57,93	\$ 63,26	\$ 58,05
(+) Cobros	\$ -	\$ -	\$ -	\$ -	\$ -	\$ -	\$ -	\$ -	\$ -	\$ -	\$ -	\$ -

Ingreso por ventas	\$ 52,20	\$ 57,47	\$ 67,99	\$ 52,35	\$ 52,40	\$ 62,95	\$ 63,01	\$ 57,82	\$ 42,09	\$ 57,93	\$ 63,26	\$ 58,05
--------------------	----------	----------	----------	----------	----------	----------	----------	----------	----------	----------	----------	----------

Fuente: Basado en los datos brindados por Dorys Romero propietaria de Almacén “El Resorte”, Abad (2021).

Presupuesto de ventas Aceite 25w60 1/4							
2026	Enero	Febrero	Marzo	Abril	Mayo	Junio	
Unidades a vender	11	12	14	10	11	13	
Precio de venta	\$ 5,28	\$ 5,29	\$ 5,29	\$ 5,30	\$ 5,30	\$ 5,31	
Venta en \$	\$ 58,11	\$ 63,45	\$ 74,10	\$ 52,98	\$ 58,34	\$ 69,02	
Ventas a crédito	\$ -	\$ -	\$ -	\$ -	\$ -	\$ -	
Ventas al contado	\$ 58,11	\$ 63,45	\$ 74,10	\$ 52,98	\$ 58,34	\$ 69,02	
(+) Cobros	\$ -	\$ -	\$ -	\$ -	\$ -	\$ -	
Ingreso por ventas	\$ 58,11	\$ 63,45	\$ 74,10	\$ 52,98	\$ 58,34	\$ 69,02	

Fuente: Basado en los datos brindados por Dorys Romero propietaria de Almacén “El Resorte”, Abad (2021).

Presupuesto de ventas Aceite 25w60 Caneca 2.5							
2021	Julio	Agosto	Septiembre	Octubre	Noviembre	Diciembre	
Unidades a vender	15	16	17	16	15	17	
Precio de venta	\$ 41,04	\$ 41,08	\$ 41,12	\$ 41,16	\$ 41,21	\$ 41,25	
Venta en \$	\$ 615,62	\$ 657,31	\$ 699,09	\$ 658,63	\$ 618,08	\$ 701,19	
Ventas a crédito	\$ -	\$ -	\$ -	\$ -	\$ -	\$ -	
Ventas al contado	\$ 615,62	\$ 657,31	\$ 699,09	\$ 658,63	\$ 618,08	\$ 701,19	
(+) Cobros	\$ -	\$ -	\$ -	\$ -	\$ -	\$ -	
Ingreso por ventas	\$ 615,62	\$ 657,31	\$ 699,09	\$ 658,63	\$ 618,08	\$ 701,19	

Fuente: Basado en los datos brindados por Dorys Romero propietaria de Almacén “El Resorte”, Abad (2021).

Presupuesto de ventas Aceite 25w60 Caneca 2.5												
2022	Enero	Febrero	Marzo	Abril	Mayo	Junio	Julio	Agosto	Septiembre	Octubre	Noviembre	Diciembre
Unidades a vender	14	15	15	16	16	19	15	16	17	16	15	18
Precio de venta	\$ 41,29	\$ 41,33	\$ 41,37	\$ 41,41	\$ 41,45	\$ 41,49	\$ 41,54	\$ 41,58	\$ 41,62	\$ 41,66	\$ 41,70	\$ 41,74

Venta en \$	\$ 578,03	\$ 619,94	\$ 620,56	\$ 662,59	\$ 663,25	\$ 788,40	\$ 623,04	\$ 665,24	\$ 707,53	\$ 666,58	\$ 625,54	\$ 751,40
Ventas a crédito	\$ -	\$ -	\$ -	\$ -	\$ -	\$ -	\$ -	\$ -	\$ -	\$ -	\$ -	\$ -
Ventas al contado	\$ 578,03	\$ 619,94	\$ 620,56	\$ 662,59	\$ 663,25	\$ 788,40	\$ 623,04	\$ 665,24	\$ 707,53	\$ 666,58	\$ 625,54	\$ 751,40
(+) Cobros	\$ -	\$ -	\$ -	\$ -	\$ -	\$ -	\$ -	\$ -	\$ -	\$ -	\$ -	\$ -
Ingreso por ventas	\$ 578,03	\$ 619,94	\$ 620,56	\$ 662,59	\$ 663,25	\$ 788,40	\$ 623,04	\$ 665,24	\$ 707,53	\$ 666,58	\$ 625,54	\$ 751,40

Fuente: Basado en los datos brindados por Dorys Romero propietaria de Almacén “El Resorte”, Abad (2021).

Presupuesto de ventas Aceite 25w60 Caneca 2.5												
2023	Enero	Febrero	Marzo	Abril	Mayo	Junio	Julio	Agosto	Septiembre	Octubre	Noviembre	Diciembre
Unidades a vender	15	15	15	17	16	20	15	16	17	17	16	18
Precio de venta	\$ 41,79	\$ 41,83	\$ 41,87	\$ 41,91	\$ 41,95	\$ 42,00	\$ 42,04	\$ 42,08	\$ 42,12	\$ 42,16	\$ 42,21	\$ 42,25
Venta en \$	\$ 626,79	\$ 627,42	\$ 628,04	\$ 712,50	\$ 671,26	\$ 839,91	\$ 630,56	\$ 673,27	\$ 716,07	\$ 716,78	\$ 675,29	\$ 760,46
Ventas a crédito	\$ -	\$ -	\$ -	\$ -	\$ -	\$ -	\$ -	\$ -	\$ -	\$ -	\$ -	\$ -
Ventas al contado	\$ 626,79	\$ 627,42	\$ 628,04	\$ 712,50	\$ 671,26	\$ 839,91	\$ 630,56	\$ 673,27	\$ 716,07	\$ 716,78	\$ 675,29	\$ 760,46
(+) Cobros	\$ -	\$ -	\$ -	\$ -	\$ -	\$ -	\$ -	\$ -	\$ -	\$ -	\$ -	\$ -
Ingreso por ventas	\$ 626,79	\$ 627,42	\$ 628,04	\$ 712,50	\$ 671,26	\$ 839,91	\$ 630,56	\$ 673,27	\$ 716,07	\$ 716,78	\$ 675,29	\$ 760,46

Fuente: Basado en los datos brindados por Dorys Romero propietaria de Almacén “El Resorte”, Abad (2021).

Presupuesto de ventas Aceite 25w60 Caneca 2.5												
2024	Enero	Febrero	Marzo	Abril	Mayo	Junio	Julio	Agosto	Septiembre	Octubre	Noviembre	Diciembre
Unidades a vender	15	15	15	17	17	20	15	17	18	17	16	18
Precio de venta	\$ 42,29	\$ 42,33	\$ 42,37	\$ 42,42	\$ 42,46	\$ 42,50	\$ 42,54	\$ 42,59	\$ 42,63	\$ 42,67	\$ 42,72	\$ 42,76
Venta en \$	\$ 634,35	\$ 634,99	\$ 635,62	\$ 721,09	\$ 721,81	\$ 850,04	\$ 638,17	\$ 723,98	\$ 767,34	\$ 725,43	\$ 683,44	\$ 769,64
Ventas a crédito	\$ -	\$ -	\$ -	\$ -	\$ -	\$ -	\$ -	\$ -	\$ -	\$ -	\$ -	\$ -
Ventas al contado	\$ 634,35	\$ 634,99	\$ 635,62	\$ 721,09	\$ 721,81	\$ 850,04	\$ 638,17	\$ 723,98	\$ 767,34	\$ 725,43	\$ 683,44	\$ 769,64
(+) Cobros	\$ -	\$ -	\$ -	\$ -	\$ -	\$ -	\$ -	\$ -	\$ -	\$ -	\$ -	\$ -
Ingreso por ventas	\$ 634,35	\$ 634,99	\$ 635,62	\$ 721,09	\$ 721,81	\$ 850,04	\$ 638,17	\$ 723,98	\$ 767,34	\$ 725,43	\$ 683,44	\$ 769,64

Fuente: Basado en los datos brindados por Dorys Romero propietaria de Almacén “El Resorte”, Abad (2021).

Presupuesto de ventas Aceite 25w60 Caneca 2.5												
2025	Enero	Febrero	Marzo	Abril	Mayo	Junio	Julio	Agosto	Septiembre	Octubre	Noviembre	Diciembre
	15	15	16	17	17	20	16	17	18	17	16	18
Unidades a vender												
Precio de venta	\$ 42,80	\$ 42,84	\$ 42,89	\$ 42,93	\$ 42,97	\$ 43,01	\$ 43,06	\$ 43,10	\$ 43,14	\$ 43,19	\$ 43,23	\$ 43,27
Venta en \$	\$ 642,01	\$ 642,65	\$ 686,18	\$ 729,79	\$ 730,52	\$ 860,30	\$ 688,93	\$ 732,72	\$ 776,59	\$ 734,18	\$ 691,69	\$ 778,93
Ventas a crédito	\$ -	\$ -	\$ -	\$ -	\$ -	\$ -	\$ -	\$ -	\$ -	\$ -	\$ -	\$ -
Ventas al contado	\$ 642,01	\$ 642,65	\$ 686,18	\$ 729,79	\$ 730,52	\$ 860,30	\$ 688,93	\$ 732,72	\$ 776,59	\$ 734,18	\$ 691,69	\$ 778,93
(+) Cobros	\$ -	\$ -	\$ -	\$ -	\$ -	\$ -	\$ -	\$ -	\$ -	\$ -	\$ -	\$ -
Ingreso por ventas	\$ 642,01	\$ 642,65	\$ 686,18	\$ 729,79	\$ 730,52	\$ 860,30	\$ 688,93	\$ 732,72	\$ 776,59	\$ 734,18	\$ 691,69	\$ 778,93

Fuente: Basado en los datos brindados por Dorys Romero propietaria de Almacén “El Resorte”, Abad (2021).

Presupuesto de ventas Aceite 25w60 Caneca 2.5						
2026	Enero	Febrero	Marzo	Abril	Mayo	Junio
	15	16	16	18	17	21
Unidades a vender						
Precio de venta	\$ 43,32	\$ 43,36	\$ 43,40	\$ 43,45	\$ 43,49	\$ 43,53
Venta en \$	\$ 649,75	\$ 693,76	\$ 694,46	\$ 782,05	\$ 739,34	\$ 914,21
Ventas a crédito	\$ -	\$ -	\$ -	\$ -	\$ -	\$ -
Ventas al contado	\$ 649,75	\$ 693,76	\$ 694,46	\$ 782,05	\$ 739,34	\$ 914,21
(+) Cobros	\$ -	\$ -	\$ -	\$ -	\$ -	\$ -
Ingreso por ventas	\$ 649,75	\$ 693,76	\$ 694,46	\$ 782,05	\$ 739,34	\$ 914,21

Fuente: Basado en los datos brindados por Dorys Romero propietaria de Almacén “El Resorte”, Abad (2021).

Presupuesto de ventas Aceite 30 Galón						
2021	Julio	Agosto	Septiembre	Octubre	Noviembre	Diciembre
	13	13	15	14	15	15
Unidades a vender						
Precio de venta	\$ 19,02	\$ 19,04	\$ 19,06	\$ 19,08	\$ 19,10	\$ 19,11
Venta en \$	\$ 247,25	\$ 247,49	\$ 285,86	\$ 267,07	\$ 286,43	\$ 286,71
Ventas a crédito	\$ -	\$ -	\$ -	\$ -	\$ -	\$ -
Ventas al contado	\$ 247,25	\$ 247,49	\$ 285,86	\$ 267,07	\$ 286,43	\$ 286,71
(+) Cobros	\$ -	\$ -	\$ -	\$ -	\$ -	\$ -

Ingreso por ventas	\$ 247,25	\$ 247,49	\$ 285,86	\$ 267,07	\$ 286,43	\$ 286,71
--------------------	-----------	-----------	-----------	-----------	-----------	-----------

Fuente: Basado en los datos brindados por Dorys Romero propietaria de Almacén “El Resorte”, Abad (2021).

Presupuesto de ventas Aceite 30 Galón												
2022	Enero	Febrero	Marzo	Abril	Mayo	Junio	Julio	Agosto	Septiembre	Octubre	Noviembre	Diciembre
Unidades a vender	14	14	14	16	15	15	13	14	16	15	15	15
Precio de venta	\$ 19,13	\$ 19,15	\$ 19,17	\$ 19,19	\$ 19,21	\$ 19,23	\$ 19,25	\$ 19,27	\$ 19,29	\$ 19,31	\$ 19,33	\$ 19,34
Venta en \$	\$ 267,87	\$ 268,14	\$ 268,40	\$ 307,05	\$ 288,15	\$ 288,44	\$ 250,23	\$ 269,75	\$ 308,59	\$ 289,59	\$ 289,88	\$ 290,17
Ventas a crédito	\$ -	\$ -	\$ -	\$ -	\$ -	\$ -	\$ -	\$ -	\$ -	\$ -	\$ -	\$ -
Ventas al contado	\$ 267,87	\$ 268,14	\$ 268,40	\$ 307,05	\$ 288,15	\$ 288,44	\$ 250,23	\$ 269,75	\$ 308,59	\$ 289,59	\$ 289,88	\$ 290,17
(+) Cobros	\$ -	\$ -	\$ -	\$ -	\$ -	\$ -	\$ -	\$ -	\$ -	\$ -	\$ -	\$ -
Ingreso por ventas	\$ 267,87	\$ 268,14	\$ 268,40	\$ 307,05	\$ 288,15	\$ 288,44	\$ 250,23	\$ 269,75	\$ 308,59	\$ 289,59	\$ 289,88	\$ 290,17

Fuente: Basado en los datos brindados por Dorys Romero propietaria de Almacén “El Resorte”, Abad (2021).

Presupuesto de ventas Aceite 30 Galón												
2023	Enero	Febrero	Marzo	Abril	Mayo	Junio	Julio	Agosto	Septiembre	Octubre	Noviembre	Diciembre
Unidades a vender	14	15	14	17	15	15	14	14	16	15	16	16
Precio de venta	\$ 19,36	\$ 19,38	\$ 19,40	\$ 19,42	\$ 19,44	\$ 19,46	\$ 19,48	\$ 19,50	\$ 19,52	\$ 19,54	\$ 19,56	\$ 19,58
Venta en \$	\$ 271,10	\$ 290,75	\$ 271,64	\$ 330,18	\$ 291,63	\$ 291,92	\$ 272,73	\$ 273,00	\$ 312,32	\$ 293,09	\$ 312,94	\$ 313,25
Ventas a crédito	\$ -	\$ -	\$ -	\$ -	\$ -	\$ -	\$ -	\$ -	\$ -	\$ -	\$ -	\$ -
Ventas al contado	\$ 271,10	\$ 290,75	\$ 271,64	\$ 330,18	\$ 291,63	\$ 291,92	\$ 272,73	\$ 273,00	\$ 312,32	\$ 293,09	\$ 312,94	\$ 313,25
(+) Cobros	\$ -	\$ -	\$ -	\$ -	\$ -	\$ -	\$ -	\$ -	\$ -	\$ -	\$ -	\$ -
Ingreso por ventas	\$ 271,10	\$ 290,75	\$ 271,64	\$ 330,18	\$ 291,63	\$ 291,92	\$ 272,73	\$ 273,00	\$ 312,32	\$ 293,09	\$ 312,94	\$ 313,25

Fuente: Basado en los datos brindados por Dorys Romero propietaria de Almacén “El Resorte”, Abad (2021).

Presupuesto de ventas Aceite 30 Galón												
2024	Enero	Febrero	Marzo	Abril	Mayo	Junio	Julio	Agosto	Septiembre	Octubre	Noviembre	Diciembre
Unidades a vender	14	15	15	17	16	15	14	15	16	16	16	16

Precio de venta	\$ 19,60	\$ 19,62	\$ 19,64	\$ 19,66	\$ 19,68	\$ 19,70	\$ 19,72	\$ 19,74	\$ 19,76	\$ 19,78	\$ 19,79	\$ 19,81
Venta en \$	\$ 274,37	\$ 294,26	\$ 294,56	\$ 334,17	\$ 314,82	\$ 295,44	\$ 276,02	\$ 296,03	\$ 316,08	\$ 316,40	\$ 316,72	\$ 317,03
Ventas a crédito	\$ -	\$ -	\$ -	\$ -	\$ -	\$ -	\$ -	\$ -	\$ -	\$ -	\$ -	\$ -
Ventas al contado	\$ 274,37	\$ 294,26	\$ 294,56	\$ 334,17	\$ 314,82	\$ 295,44	\$ 276,02	\$ 296,03	\$ 316,08	\$ 316,40	\$ 316,72	\$ 317,03
(+) Cobros	\$ -	\$ -	\$ -	\$ -	\$ -	\$ -	\$ -	\$ -	\$ -	\$ -	\$ -	\$ -
Ingreso por ventas	\$ 274,37	\$ 294,26	\$ 294,56	\$ 334,17	\$ 314,82	\$ 295,44	\$ 276,02	\$ 296,03	\$ 316,08	\$ 316,40	\$ 316,72	\$ 317,03

Fuente: Basado en los datos brindados por Dorys Romero propietaria de Almacén “El Resorte”, Abad (2021).

Presupuesto de ventas Aceite 30 Galón												
2025	Enero	Febrero	Marzo	Abril	Mayo	Junio	Julio	Agosto	Septiembre	Octubre	Noviembre	Diciembre
Unidades a vender	15	16	15	18	16	16	15	15	17	16	16	17
Precio de venta	\$ 19,83	\$ 19,85	\$ 19,87	\$ 19,89	\$ 19,91	\$ 19,93	\$ 19,95	\$ 19,97	\$ 19,99	\$ 20,01	\$ 20,03	\$ 20,05
Venta en \$	\$ 297,52	\$ 317,67	\$ 298,11	\$ 358,09	\$ 318,62	\$ 318,94	\$ 299,31	\$ 299,60	\$ 339,89	\$ 320,22	\$ 320,54	\$ 340,91
Ventas a crédito	\$ -	\$ -	\$ -	\$ -	\$ -	\$ -	\$ -	\$ -	\$ -	\$ -	\$ -	\$ -
Ventas al contado	\$ 297,52	\$ 317,67	\$ 298,11	\$ 358,09	\$ 318,62	\$ 318,94	\$ 299,31	\$ 299,60	\$ 339,89	\$ 320,22	\$ 320,54	\$ 340,91
(+) Cobros	\$ -	\$ -	\$ -	\$ -	\$ -	\$ -	\$ -	\$ -	\$ -	\$ -	\$ -	\$ -
Ingreso por ventas	\$ 297,52	\$ 317,67	\$ 298,11	\$ 358,09	\$ 318,62	\$ 318,94	\$ 299,31	\$ 299,60	\$ 339,89	\$ 320,22	\$ 320,54	\$ 340,91

Fuente: Basado en los datos brindados por Dorys Romero propietaria de Almacén “El Resorte”, Abad (2021).

Presupuesto de ventas Aceite 30 Galón						
2026	Enero	Febrero	Marzo	Abril	Mayo	Junio
Unidades a vender	15	16	15	18	17	16
Precio de venta	\$ 20,07	\$ 20,09	\$ 20,11	\$ 20,13	\$ 20,15	\$ 20,17
Venta en \$	\$ 301,11	\$ 321,50	\$ 301,71	\$ 362,41	\$ 342,62	\$ 322,79
Ventas a crédito	\$ -	\$ -	\$ -	\$ -	\$ -	\$ -
Ventas al contado	\$ 301,11	\$ 321,50	\$ 301,71	\$ 362,41	\$ 342,62	\$ 322,79
(+) Cobros	\$ -	\$ -	\$ -	\$ -	\$ -	\$ -
Ingreso por ventas	\$ 301,11	\$ 321,50	\$ 301,71	\$ 362,41	\$ 342,62	\$ 322,79

Fuente: Basado en los datos brindados por Dorys Romero propietaria de Almacén “El Resorte”, Abad (2021).

Presupuesto de ventas Aceite 30 1/4						
2021	Julio	Agosto	Septiembre	Octubre	Noviembre	Diciembre
Unidades a vender	7	8	8	7	9	9
Precio de venta	\$ 5,01	\$ 5,01	\$ 5,02	\$ 5,02	\$ 5,03	\$ 5,03
Venta en \$	\$ 35,04	\$ 40,08	\$ 40,12	\$ 35,14	\$ 45,23	\$ 45,27
Ventas a crédito	\$ -	\$ -	\$ -	\$ -	\$ -	\$ -
Ventas al contado	\$ 35,04	\$ 40,08	\$ 40,12	\$ 35,14	\$ 45,23	\$ 45,27
(+) Cobros	\$ -	\$ -	\$ -	\$ -	\$ -	\$ -
Ingreso por ventas	\$ 35,04	\$ 40,08	\$ 40,12	\$ 35,14	\$ 45,23	\$ 45,27

Fuente: Basado en los datos brindados por Dorys Romero propietaria de Almacén “El Resorte”, Abad (2021).

Presupuesto de ventas Aceite 30 1/4												
2022	Enero	Febrero	Marzo	Abril	Mayo	Junio	Julio	Agosto	Septiembre	Octubre	Noviembre	Diciembre
Unidades a vender	8	10	7	7	9	8	8	8	8	7	9	9
Precio de venta	\$ 5,04	\$ 5,04	\$ 5,05	\$ 5,05	\$ 5,06	\$ 5,06	\$ 5,07	\$ 5,07	\$ 5,08	\$ 5,08	\$ 5,09	\$ 5,09
Venta en \$	\$ 40,28	\$ 50,40	\$ 35,32	\$ 35,35	\$ 45,50	\$ 40,48	\$ 40,52	\$ 40,56	\$ 40,60	\$ 35,56	\$ 45,77	\$ 45,82
Ventas a crédito	\$ -	\$ -	\$ -	\$ -	\$ -	\$ -	\$ -	\$ -	\$ -	\$ -	\$ -	\$ -
Ventas al contado	\$ 40,28	\$ 50,40	\$ 35,32	\$ 35,35	\$ 45,50	\$ 40,48	\$ 40,52	\$ 40,56	\$ 40,60	\$ 35,56	\$ 45,77	\$ 45,82
(+) Cobros	\$ -	\$ -	\$ -	\$ -	\$ -	\$ -	\$ -	\$ -	\$ -	\$ -	\$ -	\$ -
Ingreso por ventas	\$ 40,28	\$ 50,40	\$ 35,32	\$ 35,35	\$ 45,50	\$ 40,48	\$ 40,52	\$ 40,56	\$ 40,60	\$ 35,56	\$ 45,77	\$ 45,82

Fuente: Basado en los datos brindados por Dorys Romero propietaria de Almacén “El Resorte”, Abad (2021).

Presupuesto de ventas Aceite 30 1/4												
2023	Enero	Febrero	Marzo	Abril	Mayo	Junio	Julio	Agosto	Septiembre	Octubre	Noviembre	Diciembre
Unidades a vender	8	10	8	8	9	9	8	8	8	7	10	9
Precio de venta	\$ 5,10	\$ 5,10	\$ 5,11	\$ 5,11	\$ 5,12	\$ 5,12	\$ 5,13	\$ 5,13	\$ 5,14	\$ 5,14	\$ 5,15	\$ 5,15
Venta en \$	\$ 40,77	\$ 51,01	\$ 40,85	\$ 40,89	\$ 46,05	\$ 46,09	\$ 41,01	\$ 41,05	\$ 41,09	\$ 35,99	\$ 51,47	\$ 46,37

Ventas a crédito	\$ -	\$ -	\$ -	\$ -	\$ -	\$ -	\$ -	\$ -	\$ -	\$ -	\$ -	\$ -
Ventas al contado	\$ 40,77	\$ 51,01	\$ 40,85	\$ 40,89	\$ 46,05	\$ 46,09	\$ 41,01	\$ 41,05	\$ 41,09	\$ 35,99	\$ 51,47	\$ 46,37
(+) Cobros	\$ -	\$ -	\$ -	\$ -	\$ -	\$ -	\$ -	\$ -	\$ -	\$ -	\$ -	\$ -
Ingreso por ventas	\$ 40,77	\$ 51,01	\$ 40,85	\$ 40,89	\$ 46,05	\$ 46,09	\$ 41,01	\$ 41,05	\$ 41,09	\$ 35,99	\$ 51,47	\$ 46,37

Fuente: Basado en los datos brindados por Dorys Romero propietaria de Almacén “El Resorte”, Abad (2021).

Presupuesto de ventas Aceite 30 1/4												
2024	Enero	Febrero	Marzo	Abril	Mayo	Junio	Julio	Agosto	Septiembre	Octubre	Noviembre	Diciembre
Unidades a vender	9	10	8	8	10	9	8	9	9	7	10	10
Precio de venta	\$ 5,16	\$ 5,16	\$ 5,17	\$ 5,17	\$ 5,18	\$ 5,18	\$ 5,19	\$ 5,19	\$ 5,20	\$ 5,20	\$ 5,21	\$ 5,21
Venta en \$	\$ 46,42	\$ 51,63	\$ 41,34	\$ 41,38	\$ 51,78	\$ 46,65	\$ 41,51	\$ 46,74	\$ 46,79	\$ 36,43	\$ 52,09	\$ 52,14
Ventas a crédito	\$ -	\$ -	\$ -	\$ -	\$ -	\$ -	\$ -	\$ -	\$ -	\$ -	\$ -	\$ -
Ventas al contado	\$ 46,42	\$ 51,63	\$ 41,34	\$ 41,38	\$ 51,78	\$ 46,65	\$ 41,51	\$ 46,74	\$ 46,79	\$ 36,43	\$ 52,09	\$ 52,14
(+) Cobros	\$ -	\$ -	\$ -	\$ -	\$ -	\$ -	\$ -	\$ -	\$ -	\$ -	\$ -	\$ -
Ingreso por ventas	\$ 46,42	\$ 51,63	\$ 41,34	\$ 41,38	\$ 51,78	\$ 46,65	\$ 41,51	\$ 46,74	\$ 46,79	\$ 36,43	\$ 52,09	\$ 52,14

Fuente: Basado en los datos brindados por Dorys Romero propietaria de Almacén “El Resorte”, Abad (2021).

Presupuesto de ventas Aceite 30 1/4												
2025	Enero	Febrero	Marzo	Abril	Mayo	Junio	Julio	Agosto	Septiembre	Octubre	Noviembre	Diciembre
Unidades a vender	9	11	8	8	10	9	9	9	9	8	10	10
Precio de venta	\$ 5,22	\$ 5,22	\$ 5,23	\$ 5,24	\$ 5,24	\$ 5,25	\$ 5,25	\$ 5,26	\$ 5,26	\$ 5,27	\$ 5,27	\$ 5,28
Venta en \$	\$ 46,98	\$ 57,47	\$ 41,84	\$ 41,88	\$ 52,40	\$ 47,21	\$ 47,26	\$ 47,31	\$ 47,35	\$ 42,13	\$ 52,72	\$ 52,77
Ventas a crédito	\$ -	\$ -	\$ -	\$ -	\$ -	\$ -	\$ -	\$ -	\$ -	\$ -	\$ -	\$ -
Ventas al contado	\$ 46,98	\$ 57,47	\$ 41,84	\$ 41,88	\$ 52,40	\$ 47,21	\$ 47,26	\$ 47,31	\$ 47,35	\$ 42,13	\$ 52,72	\$ 52,77
(+) Cobros	\$ -	\$ -	\$ -	\$ -	\$ -	\$ -	\$ -	\$ -	\$ -	\$ -	\$ -	\$ -
Ingreso por ventas	\$ 46,98	\$ 57,47	\$ 41,84	\$ 41,88	\$ 52,40	\$ 47,21	\$ 47,26	\$ 47,31	\$ 47,35	\$ 42,13	\$ 52,72	\$ 52,77

Fuente: Basado en los datos brindados por Dorys Romero propietaria de Almacén “El Resorte”, Abad (2021).

Presupuesto de ventas Aceite 30 l/4						
2026	Enero	Febrero	Marzo	Abril	Mayo	Junio
Unidades a vender	9	11	9	9	10	10
Precio de venta	\$ 5,28	\$ 5,29	\$ 5,29	\$ 5,30	\$ 5,30	\$ 5,31
Venta en \$	\$ 47,54	\$ 58,17	\$ 47,64	\$ 47,69	\$ 53,04	\$ 53,09
Ventas a crédito	\$ -	\$ -	\$ -	\$ -	\$ -	\$ -
Ventas al contado	\$ 47,54	\$ 58,17	\$ 47,64	\$ 47,69	\$ 53,04	\$ 53,09
(+) Cobros	\$ -	\$ -	\$ -	\$ -	\$ -	\$ -
Ingreso por ventas	\$ 47,54	\$ 58,17	\$ 47,64	\$ 47,69	\$ 53,04	\$ 53,09

Fuente: Basado en los datos brindados por Dorys Romero propietaria de Almacén “El Resorte”, Abad (2021).

Presupuesto de ventas Aceite 40 Galón						
2021	Julio	Agosto	Septiembre	Octubre	Noviembre	Diciembre
Unidades a vender	12	10	13	12	12	12
Precio de venta	\$ 19,02	\$ 19,04	\$ 19,06	\$ 19,08	\$ 19,10	\$ 19,11
Venta en \$	\$ 228,23	\$ 190,38	\$ 247,74	\$ 228,91	\$ 229,14	\$ 229,37
Ventas a crédito	\$ -	\$ -	\$ -	\$ -	\$ -	\$ -
Ventas al contado	\$ 228,23	\$ 190,38	\$ 247,74	\$ 228,91	\$ 229,14	\$ 229,37
(+) Cobros	\$ -	\$ -	\$ -	\$ -	\$ -	\$ -
Ingreso por ventas	\$ 228,23	\$ 190,38	\$ 247,74	\$ 228,91	\$ 229,14	\$ 229,37

Fuente: Basado en los datos brindados por Dorys Romero propietaria de Almacén “El Resorte”, Abad (2021).

Presupuesto de ventas Aceite 40 Galón												
2022	Enero	Febrero	Marzo	Abril	Mayo	Junio	Julio	Agosto	Septiembre	Octubre	Noviembre	Diciembre
Unidades a vender	12	14	11	11	14	13	12	10	14	13	12	12
Precio de venta	\$ 19,13	\$ 19,15	\$ 19,17	\$ 19,19	\$ 19,21	\$ 19,23	\$ 19,25	\$ 19,27	\$ 19,29	\$ 19,31	\$ 19,33	\$ 19,34
Venta en \$	\$ 229,60	\$ 268,14	\$ 210,89	\$ 211,10	\$ 268,94	\$ 249,98	\$ 230,98	\$ 192,68	\$ 270,02	\$ 250,98	\$ 231,91	\$ 232,14
Ventas a crédito	\$ -	\$ -	\$ -	\$ -	\$ -	\$ -	\$ -	\$ -	\$ -	\$ -	\$ -	\$ -
Ventas al contado	\$ 229,60	\$ 268,14	\$ 210,89	\$ 211,10	\$ 268,94	\$ 249,98	\$ 230,98	\$ 192,68	\$ 270,02	\$ 250,98	\$ 231,91	\$ 232,14

(+) Cobros	\$ -	\$ -	\$ -	\$ -	\$ -	\$ -	\$ -	\$ -	\$ -	\$ -	\$ -	\$ -
Ingreso por ventas	\$ 229,60	\$ 268,14	\$ 210,89	\$ 211,10	\$ 268,94	\$ 249,98	\$ 230,98	\$ 192,68	\$ 270,02	\$ 250,98	\$ 231,91	\$ 232,14

Fuente: Basado en los datos brindados por Dorys Romero propietaria de Almacén “El Resorte”, Abad (2021).

Presupuesto de ventas Aceite 40 Galón												
2023	Enero	Febrero	Marzo	Abril	Mayo	Junio	Julio	Agosto	Septiembre	Octubre	Noviembre	Diciembre
Unidades a vender	13	14	11	11	14	14	12	11	14	13	12	12
Precio de venta	\$ 19,36	\$ 19,38	\$ 19,40	\$ 19,42	\$ 19,44	\$ 19,46	\$ 19,48	\$ 19,50	\$ 19,52	\$ 19,54	\$ 19,56	\$ 19,58
Venta en \$	\$ 251,74	\$ 271,37	\$ 213,43	\$ 213,65	\$ 272,19	\$ 272,46	\$ 233,77	\$ 214,50	\$ 273,28	\$ 254,01	\$ 234,71	\$ 234,94
Ventas a crédito	\$ -	\$ -	\$ -	\$ -	\$ -	\$ -	\$ -	\$ -	\$ -	\$ -	\$ -	\$ -
Ventas al contado	\$ 251,74	\$ 271,37	\$ 213,43	\$ 213,65	\$ 272,19	\$ 272,46	\$ 233,77	\$ 214,50	\$ 273,28	\$ 254,01	\$ 234,71	\$ 234,94
(+) Cobros	\$ -	\$ -	\$ -	\$ -	\$ -	\$ -	\$ -	\$ -	\$ -	\$ -	\$ -	\$ -
Ingreso por ventas	\$ 251,74	\$ 271,37	\$ 213,43	\$ 213,65	\$ 272,19	\$ 272,46	\$ 233,77	\$ 214,50	\$ 273,28	\$ 254,01	\$ 234,71	\$ 234,94

Fuente: Basado en los datos brindados por Dorys Romero propietaria de Almacén “El Resorte”, Abad (2021).

Presupuesto de ventas Aceite 40 Galón												
2024	Enero	Febrero	Marzo	Abril	Mayo	Junio	Julio	Agosto	Septiembre	Octubre	Noviembre	Diciembre
Unidades a vender	13	14	12	11	14	14	12	11	14	13	12	13
Precio de venta	\$ 19,60	\$ 19,62	\$ 19,64	\$ 19,66	\$ 19,68	\$ 19,70	\$ 19,72	\$ 19,74	\$ 19,76	\$ 19,78	\$ 19,79	\$ 19,81
Venta en \$	\$ 254,77	\$ 274,65	\$ 235,65	\$ 216,22	\$ 275,47	\$ 275,75	\$ 236,59	\$ 217,09	\$ 276,57	\$ 257,08	\$ 237,54	\$ 257,59
Ventas a crédito	\$ -	\$ -	\$ -	\$ -	\$ -	\$ -	\$ -	\$ -	\$ -	\$ -	\$ -	\$ -
Ventas al contado	\$ 254,77	\$ 274,65	\$ 235,65	\$ 216,22	\$ 275,47	\$ 275,75	\$ 236,59	\$ 217,09	\$ 276,57	\$ 257,08	\$ 237,54	\$ 257,59
(+) Cobros	\$ -	\$ -	\$ -	\$ -	\$ -	\$ -	\$ -	\$ -	\$ -	\$ -	\$ -	\$ -
Ingreso por ventas	\$ 254,77	\$ 274,65	\$ 235,65	\$ 216,22	\$ 275,47	\$ 275,75	\$ 236,59	\$ 217,09	\$ 276,57	\$ 257,08	\$ 237,54	\$ 257,59

Fuente: Basado en los datos brindados por Dorys Romero propietaria de Almacén “El Resorte”, Abad (2021).

Presupuesto de ventas Aceite 40 Galón												
2025	Enero	Febrero	Marzo	Abril	Mayo	Junio	Julio	Agosto	Septiembre	Octubre	Noviembre	Diciembre
Unidades a vender	13	15	12	11	15	14	13	11	14	13	13	13

Precio de venta	\$ 19,83	\$ 19,85	\$ 19,87	\$ 19,89	\$ 19,91	\$ 19,93	\$ 19,95	\$ 19,97	\$ 19,99	\$ 20,01	\$ 20,03	\$ 20,05
Venta en \$	\$ 257,85	\$ 297,81	\$ 238,49	\$ 218,83	\$ 298,71	\$ 279,07	\$ 259,40	\$ 219,71	\$ 279,91	\$ 260,18	\$ 260,44	\$ 260,70
Ventas a crédito	\$ -	\$ -	\$ -	\$ -	\$ -	\$ -	\$ -	\$ -	\$ -	\$ -	\$ -	\$ -
Ventas al contado	\$ 257,85	\$ 297,81	\$ 238,49	\$ 218,83	\$ 298,71	\$ 279,07	\$ 259,40	\$ 219,71	\$ 279,91	\$ 260,18	\$ 260,44	\$ 260,70
(+) Cobros	\$ -	\$ -	\$ -	\$ -	\$ -	\$ -	\$ -	\$ -	\$ -	\$ -	\$ -	\$ -
Ingreso por ventas	\$ 257,85	\$ 297,81	\$ 238,49	\$ 218,83	\$ 298,71	\$ 279,07	\$ 259,40	\$ 219,71	\$ 279,91	\$ 260,18	\$ 260,44	\$ 260,70

Fuente: Basado en los datos brindados por Dorys Romero propietaria de Almacén “El Resorte”, Abad (2021).

Presupuesto de ventas Aceite 40 Galón							
2026	Enero	Febrero	Marzo	Abril	Mayo	Junio	
Unidades a vender	13	15	12	12	15	14	
Precio de venta	\$ 20,07	\$ 20,09	\$ 20,11	\$ 20,13	\$ 20,15	\$ 20,17	
Venta en \$	\$ 260,96	\$ 301,41	\$ 241,37	\$ 241,61	\$ 302,31	\$ 282,44	
Ventas a crédito	\$ -	\$ -	\$ -	\$ -	\$ -	\$ -	
Ventas al contado	\$ 260,96	\$ 301,41	\$ 241,37	\$ 241,61	\$ 302,31	\$ 282,44	
(+) Cobros	\$ -	\$ -	\$ -	\$ -	\$ -	\$ -	
Ingreso por ventas	\$ 260,96	\$ 301,41	\$ 241,37	\$ 241,61	\$ 302,31	\$ 282,44	

Fuente: Basado en los datos brindados por Dorys Romero propietaria de Almacén “El Resorte”, Abad (2021).

Presupuesto de ventas Aceite 40 1/4						
2021	Julio	Agosto	Septiembre	Octubre	Noviembre	Diciembre
Unidades a vender	7	7	7	8	8	8
Precio de venta	\$ 5,01	\$ 5,01	\$ 5,02	\$ 5,02	\$ 5,03	\$ 5,03
Venta en \$	\$ 35,04	\$ 35,07	\$ 35,11	\$ 40,16	\$ 40,20	\$ 40,24
Ventas a crédito	\$ -	\$ -	\$ -	\$ -	\$ -	\$ -
Ventas al contado	\$ 35,04	\$ 35,07	\$ 35,11	\$ 40,16	\$ 40,20	\$ 40,24
(+) Cobros	\$ -	\$ -	\$ -	\$ -	\$ -	\$ -
Ingreso por ventas	\$ 35,04	\$ 35,07	\$ 35,11	\$ 40,16	\$ 40,20	\$ 40,24

Fuente: Basado en los datos brindados por Dorys Romero propietaria de Almacén “El Resorte”, Abad (2021).

Presupuesto de ventas Aceite 40 1/4													
2022	Enero	Febrero	Marzo	Abril	Mayo	Junio	Julio	Agosto	Septiembre	Octubre	Noviembre	Diciembre	
Unidades a vender	6	7	7	6	8	8	7	7	7	8	8	8	8
Precio de venta	\$ 5,04	\$ 5,04	\$ 5,05	\$ 5,05	\$ 5,06	\$ 5,06	\$ 5,07	\$ 5,07	\$ 5,08	\$ 5,08	\$ 5,09	\$ 5,09	\$ 5,09
Venta en \$	\$ 30,21	\$ 35,28	\$ 35,32	\$ 30,30	\$ 40,44	\$ 40,48	\$ 35,46	\$ 35,49	\$ 35,53	\$ 40,64	\$ 40,69	\$ 40,73	\$ 40,73
Ventas a crédito	\$ -	\$ -	\$ -	\$ -	\$ -	\$ -	\$ -	\$ -	\$ -	\$ -	\$ -	\$ -	\$ -
Ventas al contado	\$ 30,21	\$ 35,28	\$ 35,32	\$ 30,30	\$ 40,44	\$ 40,48	\$ 35,46	\$ 35,49	\$ 35,53	\$ 40,64	\$ 40,69	\$ 40,73	\$ 40,73
(+) Cobros	\$ -	\$ -	\$ -	\$ -	\$ -	\$ -	\$ -	\$ -	\$ -	\$ -	\$ -	\$ -	\$ -
Ingreso por ventas	\$ 30,21	\$ 35,28	\$ 35,32	\$ 30,30	\$ 40,44	\$ 40,48	\$ 35,46	\$ 35,49	\$ 35,53	\$ 40,64	\$ 40,69	\$ 40,73	\$ 40,73

Fuente: Basado en los datos brindados por Dorys Romero propietaria de Almacén “El Resorte”, Abad (2021).

Presupuesto de ventas Aceite 40 1/4													
2023	Enero	Febrero	Marzo	Abril	Mayo	Junio	Julio	Agosto	Septiembre	Octubre	Noviembre	Diciembre	
Unidades a vender	7	7	7	6	8	8	7	7	7	8	8	8	8
Precio de venta	\$ 5,10	\$ 5,10	\$ 5,11	\$ 5,11	\$ 5,12	\$ 5,12	\$ 5,13	\$ 5,13	\$ 5,14	\$ 5,14	\$ 5,15	\$ 5,15	\$ 5,15
Venta en \$	\$ 35,67	\$ 35,71	\$ 35,74	\$ 30,67	\$ 40,93	\$ 40,97	\$ 35,89	\$ 35,92	\$ 35,96	\$ 41,14	\$ 41,18	\$ 41,22	\$ 41,22
Ventas a crédito	\$ -	\$ -	\$ -	\$ -	\$ -	\$ -	\$ -	\$ -	\$ -	\$ -	\$ -	\$ -	\$ -
Ventas al contado	\$ 35,67	\$ 35,71	\$ 35,74	\$ 30,67	\$ 40,93	\$ 40,97	\$ 35,89	\$ 35,92	\$ 35,96	\$ 41,14	\$ 41,18	\$ 41,22	\$ 41,22
(+) Cobros	\$ -	\$ -	\$ -	\$ -	\$ -	\$ -	\$ -	\$ -	\$ -	\$ -	\$ -	\$ -	\$ -
Ingreso por ventas	\$ 35,67	\$ 35,71	\$ 35,74	\$ 30,67	\$ 40,93	\$ 40,97	\$ 35,89	\$ 35,92	\$ 35,96	\$ 41,14	\$ 41,18	\$ 41,22	\$ 41,22

Fuente: Basado en los datos brindados por Dorys Romero propietaria de Almacén “El Resorte”, Abad (2021).

Presupuesto de ventas Aceite 40 1/4													
2024	Enero	Febrero	Marzo	Abril	Mayo	Junio	Julio	Agosto	Septiembre	Octubre	Noviembre	Diciembre	
Unidades a vender	7	7	7	6	8	8	7	7	7	8	8	8	8
Precio de venta	\$ 5,16	\$ 5,16	\$ 5,17	\$ 5,17	\$ 5,18	\$ 5,18	\$ 5,19	\$ 5,19	\$ 5,20	\$ 5,20	\$ 5,21	\$ 5,21	\$ 5,21
Venta en \$	\$ 36,10	\$ 36,14	\$ 36,17	\$ 31,04	\$ 41,42	\$ 41,47	\$ 36,32	\$ 36,35	\$ 36,39	\$ 41,63	\$ 41,67	\$ 41,71	\$ 41,71
Ventas a crédito	\$ -	\$ -	\$ -	\$ -	\$ -	\$ -	\$ -	\$ -	\$ -	\$ -	\$ -	\$ -	\$ -
Ventas al contado	\$ 36,10	\$ 36,14	\$ 36,17	\$ 31,04	\$ 41,42	\$ 41,47	\$ 36,32	\$ 36,35	\$ 36,39	\$ 41,63	\$ 41,67	\$ 41,71	\$ 41,71
(+) Cobros	\$ -	\$ -	\$ -	\$ -	\$ -	\$ -	\$ -	\$ -	\$ -	\$ -	\$ -	\$ -	\$ -

Ingreso por ventas	\$ 36,10	\$ 36,14	\$ 36,17	\$ 31,04	\$ 41,42	\$ 41,47	\$ 36,32	\$ 36,35	\$ 36,39	\$ 41,63	\$ 41,67	\$ 41,71
--------------------	----------	----------	----------	----------	----------	----------	----------	----------	----------	----------	----------	----------

Fuente: Basado en los datos brindados por Dorys Romero propietaria de Almacén “El Resorte”, Abad (2021).

Presupuesto de ventas Aceite 40 1/4												
2025	Enero	Febrero	Marzo	Abril	Mayo	Junio	Julio	Agosto	Septiembre	Octubre	Noviembre	Diciembre
Unidades a vender	7	7	7	6	8	8	7	7	7	8	8	8
Precio de venta	\$ 5,22	\$ 5,22	\$ 5,23	\$ 5,24	\$ 5,24	\$ 5,25	\$ 5,25	\$ 5,26	\$ 5,26	\$ 5,27	\$ 5,27	\$ 5,28
Venta en \$	\$ 36,54	\$ 36,57	\$ 36,61	\$ 31,41	\$ 41,92	\$ 41,97	\$ 36,76	\$ 36,79	\$ 36,83	\$ 42,13	\$ 42,18	\$ 42,22
Ventas a crédito	\$ -	\$ -	\$ -	\$ -	\$ -	\$ -	\$ -	\$ -	\$ -	\$ -	\$ -	\$ -
Ventas al contado	\$ 36,54	\$ 36,57	\$ 36,61	\$ 31,41	\$ 41,92	\$ 41,97	\$ 36,76	\$ 36,79	\$ 36,83	\$ 42,13	\$ 42,18	\$ 42,22
(+) Cobros	\$ -	\$ -	\$ -	\$ -	\$ -	\$ -	\$ -	\$ -	\$ -	\$ -	\$ -	\$ -
Ingreso por ventas	\$ 36,54	\$ 36,57	\$ 36,61	\$ 31,41	\$ 41,92	\$ 41,97	\$ 36,76	\$ 36,79	\$ 36,83	\$ 42,13	\$ 42,18	\$ 42,22

Fuente: Basado en los datos brindados por Dorys Romero propietaria de Almacén “El Resorte”, Abad (2021).

Presupuesto de ventas Aceite 40 1/4						
2026	Enero	Febrero	Marzo	Abril	Mayo	Junio
Unidades a vender	7	7	7	6	8	8
Precio de venta	\$ 5,28	\$ 5,29	\$ 5,29	\$ 5,30	\$ 5,30	\$ 5,31
Venta en \$	\$ 36,98	\$ 37,01	\$ 37,05	\$ 31,79	\$ 42,43	\$ 42,47
Ventas a crédito	\$ -	\$ -	\$ -	\$ -	\$ -	\$ -
Ventas al contado	\$ 36,98	\$ 37,01	\$ 37,05	\$ 31,79	\$ 42,43	\$ 42,47
(+) Cobros	\$ -	\$ -	\$ -	\$ -	\$ -	\$ -
Ingreso por ventas	\$ 36,98	\$ 37,01	\$ 37,05	\$ 31,79	\$ 42,43	\$ 42,47

Fuente: Basado en los datos brindados por Dorys Romero propietaria de Almacén “El Resorte”, Abad (2021).

Presupuesto de ventas Aceite GO 2 tiempos						
2021	Julio	Agosto	Septiembre	Octubre	Noviembre	Diciembre
Unidades a vender	23	25	23	26	25	26

Precio de venta	\$ 5,01	\$ 5,01	\$ 5,02	\$ 5,02	\$ 5,03	\$ 5,03
Venta en \$	\$ 115,12	\$ 125,25	\$ 115,35	\$ 130,52	\$ 125,63	\$ 130,78
Ventas a crédito	\$ -	\$ -	\$ -	\$ -	\$ -	\$ -
Ventas al contado	\$ 115,12	\$ 125,25	\$ 115,35	\$ 130,52	\$ 125,63	\$ 130,78
(+) Cobros	\$ -	\$ -	\$ -	\$ -	\$ -	\$ -
Ingreso por ventas	\$ 115,12	\$ 125,25	\$ 115,35	\$ 130,52	\$ 125,63	\$ 130,78

Fuente: Basado en los datos brindados por Dorys Romero propietaria de Almacén “El Resorte”, Abad (2021).

Presupuesto de ventas Aceite GO 2 tiempos												
2022	Enero	Febrero	Marzo	Abril	Mayo	Junio	Julio	Agosto	Septiembre	Octubre	Noviembre	Diciembre
Unidades a vender	26	23	25	24	26	27	24	26	24	27	26	27
Precio de venta	\$ 5,04	\$ 5,04	\$ 5,05	\$ 5,05	\$ 5,06	\$ 5,06	\$ 5,07	\$ 5,07	\$ 5,08	\$ 5,08	\$ 5,09	\$ 5,09
Venta en \$	\$ 130,91	\$ 115,92	\$ 126,13	\$ 121,21	\$ 131,44	\$ 136,63	\$ 121,57	\$ 131,83	\$ 121,81	\$ 137,18	\$ 132,23	\$ 137,45
Ventas a crédito	\$ -	\$ -	\$ -	\$ -	\$ -	\$ -	\$ -	\$ -	\$ -	\$ -	\$ -	\$ -
Ventas al contado	\$ 130,91	\$ 115,92	\$ 126,13	\$ 121,21	\$ 131,44	\$ 136,63	\$ 121,57	\$ 131,83	\$ 121,81	\$ 137,18	\$ 132,23	\$ 137,45
(+) Cobros	\$ -	\$ -	\$ -	\$ -	\$ -	\$ -	\$ -	\$ -	\$ -	\$ -	\$ -	\$ -
Ingreso por ventas	\$ 130,91	\$ 115,92	\$ 126,13	\$ 121,21	\$ 131,44	\$ 136,63	\$ 121,57	\$ 131,83	\$ 121,81	\$ 137,18	\$ 132,23	\$ 137,45

Fuente: Basado en los datos brindados por Dorys Romero propietaria de Almacén “El Resorte”, Abad (2021).

Presupuesto de ventas Aceite GO 2 tiempos												
2023	Enero	Febrero	Marzo	Abril	Mayo	Junio	Julio	Agosto	Septiembre	Octubre	Noviembre	Diciembre
Unidades a vender	27	24	26	25	27	28	25	27	25	28	27	28
Precio de venta	\$ 5,10	\$ 5,10	\$ 5,11	\$ 5,11	\$ 5,12	\$ 5,12	\$ 5,13	\$ 5,13	\$ 5,14	\$ 5,14	\$ 5,15	\$ 5,15
Venta en \$	\$ 137,59	\$ 122,42	\$ 132,76	\$ 127,78	\$ 138,14	\$ 143,40	\$ 128,16	\$ 138,55	\$ 128,42	\$ 143,97	\$ 138,97	\$ 144,26
Ventas a crédito	\$ -	\$ -	\$ -	\$ -	\$ -	\$ -	\$ -	\$ -	\$ -	\$ -	\$ -	\$ -
Ventas al contado	\$ 137,59	\$ 122,42	\$ 132,76	\$ 127,78	\$ 138,14	\$ 143,40	\$ 128,16	\$ 138,55	\$ 128,42	\$ 143,97	\$ 138,97	\$ 144,26
(+) Cobros	\$ -	\$ -	\$ -	\$ -	\$ -	\$ -	\$ -	\$ -	\$ -	\$ -	\$ -	\$ -
Ingreso por ventas	\$ 137,59	\$ 122,42	\$ 132,76	\$ 127,78	\$ 138,14	\$ 143,40	\$ 128,16	\$ 138,55	\$ 128,42	\$ 143,97	\$ 138,97	\$ 144,26

Fuente: Basado en los datos brindados por Dorys Romero propietaria de Almacén “El Resorte”, Abad (2021).

Presupuesto de ventas Aceite GO 2 tiempos												
2024	Enero	Febrero	Marzo	Abril	Mayo	Junio	Julio	Agosto	Septiembre	Octubre	Noviembre	Diciembre
Unidades a vender	28	25	27	26	28	29	26	28	26	29	28	29
Precio de venta	\$ 5,16	\$ 5,16	\$ 5,17	\$ 5,17	\$ 5,18	\$ 5,18	\$ 5,19	\$ 5,19	\$ 5,20	\$ 5,20	\$ 5,21	\$ 5,21
Venta en \$	\$ 144,41	\$ 129,06	\$ 139,53	\$ 134,49	\$ 144,98	\$ 150,31	\$ 134,90	\$ 145,42	\$ 135,17	\$ 150,91	\$ 145,86	\$ 151,22
Ventas a crédito	\$ -	\$ -	\$ -	\$ -	\$ -	\$ -	\$ -	\$ -	\$ -	\$ -	\$ -	\$ -
Ventas al contado	\$ 144,41	\$ 129,06	\$ 139,53	\$ 134,49	\$ 144,98	\$ 150,31	\$ 134,90	\$ 145,42	\$ 135,17	\$ 150,91	\$ 145,86	\$ 151,22
(+) Cobros	\$ -	\$ -	\$ -	\$ -	\$ -	\$ -	\$ -	\$ -	\$ -	\$ -	\$ -	\$ -
Ingreso por ventas	\$ 144,41	\$ 129,06	\$ 139,53	\$ 134,49	\$ 144,98	\$ 150,31	\$ 134,90	\$ 145,42	\$ 135,17	\$ 150,91	\$ 145,86	\$ 151,22

Fuente: Basado en los datos brindados por Dorys Romero propietaria de Almacén “El Resorte”, Abad (2021).

Presupuesto de ventas Aceite GO 2 tiempos												
2025	Enero	Febrero	Marzo	Abril	Mayo	Junio	Julio	Agosto	Septiembre	Octubre	Noviembre	Diciembre
Unidades a vender	29	26	28	27	29	30	26	29	27	30	29	30
Precio de venta	\$ 5,22	\$ 5,22	\$ 5,23	\$ 5,24	\$ 5,24	\$ 5,25	\$ 5,25	\$ 5,26	\$ 5,26	\$ 5,27	\$ 5,27	\$ 5,28
Venta en \$	\$ 151,37	\$ 135,84	\$ 146,44	\$ 141,35	\$ 151,97	\$ 157,37	\$ 136,53	\$ 152,43	\$ 142,06	\$ 158,00	\$ 152,89	\$ 158,32
Ventas a crédito	\$ -	\$ -	\$ -	\$ -	\$ -	\$ -	\$ -	\$ -	\$ -	\$ -	\$ -	\$ -
Ventas al contado	\$ 151,37	\$ 135,84	\$ 146,44	\$ 141,35	\$ 151,97	\$ 157,37	\$ 136,53	\$ 152,43	\$ 142,06	\$ 158,00	\$ 152,89	\$ 158,32
(+) Cobros	\$ -	\$ -	\$ -	\$ -	\$ -	\$ -	\$ -	\$ -	\$ -	\$ -	\$ -	\$ -
Ingreso por ventas	\$ 151,37	\$ 135,84	\$ 146,44	\$ 141,35	\$ 151,97	\$ 157,37	\$ 136,53	\$ 152,43	\$ 142,06	\$ 158,00	\$ 152,89	\$ 158,32

Fuente: Basado en los datos brindados por Dorys Romero propietaria de Almacén “El Resorte”, Abad (2021).

Presupuesto de ventas Aceite GO 2 tiempos						
2026	Enero	Febrero	Marzo	Abril	Mayo	Junio
Unidades a vender	30	27	29	28	30	31
Precio de venta	\$ 5,28	\$ 5,29	\$ 5,29	\$ 5,30	\$ 5,30	\$ 5,31
Venta en \$	\$ 158,48	\$ 142,77	\$ 153,50	\$ 148,36	\$ 159,11	\$ 164,58
Ventas a crédito	\$ -	\$ -	\$ -	\$ -	\$ -	\$ -

Ventas al contado	\$ 158,48	\$ 142,77	\$ 153,50	\$ 148,36	\$ 159,11	\$ 164,58
(+) Cobros	\$ -	\$ -	\$ -	\$ -	\$ -	\$ -
Ingreso por ventas	\$ 158,48	\$ 142,77	\$ 153,50	\$ 148,36	\$ 159,11	\$ 164,58

Fuente: Basado en los datos brindados por Dorys Romero propietaria de Almacén “El Resorte”, Abad (2021).

Presupuesto de ventas Aceite Hidráulico						
2021	Julio	Agosto	Septiembre	Octubre	Noviembre	Diciembre
Unidades a vender	15	16	18	18	18	18
Precio de venta	\$ 4,00	\$ 4,01	\$ 4,01	\$ 4,02	\$ 4,02	\$ 4,02
Venta en \$	\$ 60,06	\$ 64,13	\$ 72,22	\$ 72,29	\$ 72,36	\$ 72,43
Ventas a crédito	\$ -	\$ -	\$ -	\$ -	\$ -	\$ -
Ventas al contado	\$ 60,06	\$ 64,13	\$ 72,22	\$ 72,29	\$ 72,36	\$ 72,43
(+) Cobros	\$ -	\$ -	\$ -	\$ -	\$ -	\$ -
Ingreso por ventas	\$ 60,06	\$ 64,13	\$ 72,22	\$ 72,29	\$ 72,36	\$ 72,43

Fuente: Basado en los datos brindados por Dorys Romero propietaria de Almacén “El Resorte”, Abad (2021).

Presupuesto de ventas Aceite Hidráulico												
2022	Enero	Febrero	Marzo	Abril	Mayo	Junio	Julio	Agosto	Septiembre	Octubre	Noviembre	Diciembre
Unidades a vender	18	17	18	18	18	19	16	17	18	18	18	18
Precio de venta	\$ 4,03	\$ 4,03	\$ 4,04	\$ 4,04	\$ 4,04	\$ 4,05	\$ 4,05	\$ 4,06	\$ 4,06	\$ 4,06	\$ 4,07	\$ 4,07
Venta en \$	\$ 72,51	\$ 68,55	\$ 72,65	\$ 72,72	\$ 72,80	\$ 76,92	\$ 64,84	\$ 68,96	\$ 73,09	\$ 73,16	\$ 73,23	\$ 73,31
Ventas a crédito	\$ -	\$ -	\$ -	\$ -	\$ -	\$ -	\$ -	\$ -	\$ -	\$ -	\$ -	\$ -
Ventas al contado	\$ 72,51	\$ 68,55	\$ 72,65	\$ 72,72	\$ 72,80	\$ 76,92	\$ 64,84	\$ 68,96	\$ 73,09	\$ 73,16	\$ 73,23	\$ 73,31
(+) Cobros	\$ -	\$ -	\$ -	\$ -	\$ -	\$ -	\$ -	\$ -	\$ -	\$ -	\$ -	\$ -
Ingreso por ventas	\$ 72,51	\$ 68,55	\$ 72,65	\$ 72,72	\$ 72,80	\$ 76,92	\$ 64,84	\$ 68,96	\$ 73,09	\$ 73,16	\$ 73,23	\$ 73,31

Fuente: Basado en los datos brindados por Dorys Romero propietaria de Almacén “El Resorte”, Abad (2021).

Presupuesto de ventas Aceite Hidráulico												
---	--	--	--	--	--	--	--	--	--	--	--	--

2023	Enero	Febrero	Marzo	Abril	Mayo	Junio	Julio	Agosto	Septiembre	Octubre	Noviembre	Diciembre
Unidades a vender	18	18	19	18	18	20	16	17	19	19	19	18
Precio de venta	\$ 4,08	\$ 4,08	\$ 4,08	\$ 4,09	\$ 4,09	\$ 4,10	\$ 4,10	\$ 4,11	\$ 4,11	\$ 4,11	\$ 4,12	\$ 4,12
Venta en \$	\$ 73,38	\$ 73,45	\$ 77,61	\$ 73,60	\$ 73,67	\$ 81,94	\$ 65,62	\$ 69,79	\$ 78,08	\$ 78,16	\$ 78,24	\$ 74,19
Ventas a crédito	\$ -	\$ -	\$ -	\$ -	\$ -	\$ -	\$ -	\$ -	\$ -	\$ -	\$ -	\$ -
Ventas al contado	\$ 73,38	\$ 73,45	\$ 77,61	\$ 73,60	\$ 73,67	\$ 81,94	\$ 65,62	\$ 69,79	\$ 78,08	\$ 78,16	\$ 78,24	\$ 74,19
(+) Cobros	\$ -	\$ -	\$ -	\$ -	\$ -	\$ -	\$ -	\$ -	\$ -	\$ -	\$ -	\$ -
Ingreso por ventas	\$ 73,38	\$ 73,45	\$ 77,61	\$ 73,60	\$ 73,67	\$ 81,94	\$ 65,62	\$ 69,79	\$ 78,08	\$ 78,16	\$ 78,24	\$ 74,19

Fuente: Basado en los datos brindados por Dorys Romero propietaria de Almacén “El Resorte”, Abad (2021).

Presupuesto de ventas Aceite Hidráulico												
2024	Enero	Febrero	Marzo	Abril	Mayo	Junio	Julio	Agosto	Septiembre	Octubre	Noviembre	Diciembre
Unidades a vender	18	18	19	18	18	20	16	17	19	19	19	18
Precio de venta	\$ 4,13	\$ 4,13	\$ 4,13	\$ 4,14	\$ 4,14	\$ 4,15	\$ 4,15	\$ 4,15	\$ 4,16	\$ 4,16	\$ 4,17	\$ 4,17
Venta en \$	\$ 74,27	\$ 74,34	\$ 78,55	\$ 74,49	\$ 74,56	\$ 82,93	\$ 66,41	\$ 70,63	\$ 79,02	\$ 79,10	\$ 79,18	\$ 75,09
Ventas a crédito	\$ -	\$ -	\$ -	\$ -	\$ -	\$ -	\$ -	\$ -	\$ -	\$ -	\$ -	\$ -
Ventas al contado	\$ 74,27	\$ 74,34	\$ 78,55	\$ 74,49	\$ 74,56	\$ 82,93	\$ 66,41	\$ 70,63	\$ 79,02	\$ 79,10	\$ 79,18	\$ 75,09
(+) Cobros	\$ -	\$ -	\$ -	\$ -	\$ -	\$ -	\$ -	\$ -	\$ -	\$ -	\$ -	\$ -
Ingreso por ventas	\$ 74,27	\$ 74,34	\$ 78,55	\$ 74,49	\$ 74,56	\$ 82,93	\$ 66,41	\$ 70,63	\$ 79,02	\$ 79,10	\$ 79,18	\$ 75,09

Fuente: Basado en los datos brindados por Dorys Romero propietaria de Almacén “El Resorte”, Abad (2021).

Presupuesto de ventas Aceite Hidráulico												
2025	Enero	Febrero	Marzo	Abril	Mayo	Junio	Julio	Agosto	Septiembre	Octubre	Noviembre	Diciembre
Unidades a vender	18	18	19	18	19	20	16	17	19	19	19	19
Precio de venta	\$ 4,18	\$ 4,18	\$ 4,18	\$ 4,19	\$ 4,19	\$ 4,20	\$ 4,20	\$ 4,20	\$ 4,21	\$ 4,21	\$ 4,22	\$ 4,22
Venta en \$	\$ 75,16	\$ 75,24	\$ 79,50	\$ 75,39	\$ 79,66	\$ 83,93	\$ 67,21	\$ 71,48	\$ 79,97	\$ 80,05	\$ 80,13	\$ 80,21
Ventas a crédito	\$ -	\$ -	\$ -	\$ -	\$ -	\$ -	\$ -	\$ -	\$ -	\$ -	\$ -	\$ -
Ventas al contado	\$ 75,16	\$ 75,24	\$ 79,50	\$ 75,39	\$ 79,66	\$ 83,93	\$ 67,21	\$ 71,48	\$ 79,97	\$ 80,05	\$ 80,13	\$ 80,21
(+) Cobros	\$ -	\$ -	\$ -	\$ -	\$ -	\$ -	\$ -	\$ -	\$ -	\$ -	\$ -	\$ -

Ingreso por ventas	\$ 75,16	\$ 75,24	\$ 79,50	\$ 75,39	\$ 79,66	\$ 83,93	\$ 67,21	\$ 71,48	\$ 79,97	\$ 80,05	\$ 80,13	\$ 80,21
--------------------	----------	----------	----------	----------	----------	----------	----------	----------	----------	----------	----------	----------

Fuente: Basado en los datos brindados por Dorys Romero propietaria de Almacén “El Resorte”, Abad (2021).

Presupuesto de ventas Aceite Hidráulico						
2026	Enero	Febrero	Marzo	Abril	Mayo	Junio
Unidades a vender	19	18	19	19	19	20
Precio de venta	\$ 4,23	\$ 4,23	\$ 4,23	\$ 4,24	\$ 4,24	\$ 4,25
Venta en \$	\$ 80,29	\$ 76,14	\$ 80,46	\$ 80,54	\$ 80,62	\$ 84,94
Ventas a crédito	\$ -	\$ -	\$ -	\$ -	\$ -	\$ -
Ventas al contado	\$ 80,29	\$ 76,14	\$ 80,46	\$ 80,54	\$ 80,62	\$ 84,94
(+) Cobros	\$ -	\$ -	\$ -	\$ -	\$ -	\$ -
Ingreso por ventas	\$ 80,29	\$ 76,14	\$ 80,46	\$ 80,54	\$ 80,62	\$ 84,94

Fuente: Basado en los datos brindados por Dorys Romero propietaria de Almacén “El Resorte”, Abad (2021).

Presupuesto de ventas Aceite Pipa						
2021	Julio	Agosto	Septiembre	Octubre	Noviembre	Diciembre
Unidades a vender	58	59	57	59	57	60
Precio de venta	\$ 3,00	\$ 3,01	\$ 3,01	\$ 3,01	\$ 3,02	\$ 3,02
Venta en \$	\$ 174,17	\$ 177,35	\$ 171,51	\$ 177,71	\$ 171,86	\$ 181,08
Ventas a crédito	\$ -	\$ -	\$ -	\$ -	\$ -	\$ -
Ventas al contado	\$ 174,17	\$ 177,35	\$ 171,51	\$ 177,71	\$ 171,86	\$ 181,08
(+) Cobros	\$ -	\$ -	\$ -	\$ -	\$ -	\$ -
Ingreso por ventas	\$ 174,17	\$ 177,35	\$ 171,51	\$ 177,71	\$ 171,86	\$ 181,08

Fuente: Basado en los datos brindados por Dorys Romero propietaria de Almacén “El Resorte”, Abad (2021).

Presupuesto de ventas Aceite Pipa												
2022	Enero	Febrero	Marzo	Abril	Mayo	Junio	Julio	Agosto	Septiembre	Octubre	Noviembre	Diciembre
Unidades a vender	58	58	57	59	57	60	59	59	58	59	58	61

Precio de venta	\$ 3,02	\$ 3,02	\$ 3,03	\$ 3,03	\$ 3,03	\$ 3,04	\$ 3,04	\$ 3,04	\$ 3,05	\$ 3,05	\$ 3,05	\$ 3,05
Venta en \$	\$ 175,22	\$ 175,40	\$ 172,55	\$ 178,78	\$ 172,89	\$ 182,17	\$ 179,31	\$ 179,49	\$ 176,63	\$ 179,85	\$ 176,98	\$ 186,32
Ventas a crédito	\$ -	\$ -	\$ -	\$ -	\$ -	\$ -	\$ -	\$ -	\$ -	\$ -	\$ -	\$ -
Ventas al contado	\$ 175,22	\$ 175,40	\$ 172,55	\$ 178,78	\$ 172,89	\$ 182,17	\$ 179,31	\$ 179,49	\$ 176,63	\$ 179,85	\$ 176,98	\$ 186,32
(+) Cobros	\$ -	\$ -	\$ -	\$ -	\$ -	\$ -	\$ -	\$ -	\$ -	\$ -	\$ -	\$ -
Ingreso por ventas	\$ 175,22	\$ 175,40	\$ 172,55	\$ 178,78	\$ 172,89	\$ 182,17	\$ 179,31	\$ 179,49	\$ 176,63	\$ 179,85	\$ 176,98	\$ 186,32

Fuente: Basado en los datos brindados por Dorys Romero propietaria de Almacén “El Resorte”, Abad (2021).

Presupuesto de ventas Aceite Pipa												
2023	Enero	Febrero	Marzo	Abril	Mayo	Junio	Julio	Agosto	Septiembre	Octubre	Noviembre	Diciembre
Unidades a vender	59	59	58	60	58	61	60	60	59	60	58	62
Precio de venta	\$ 3,06	\$ 3,06	\$ 3,06	\$ 3,07	\$ 3,07	\$ 3,07	\$ 3,08	\$ 3,08	\$ 3,08	\$ 3,09	\$ 3,09	\$ 3,09
Venta en \$	\$ 180,39	\$ 180,57	\$ 177,69	\$ 184,00	\$ 178,05	\$ 187,44	\$ 184,55	\$ 184,74	\$ 181,84	\$ 185,11	\$ 179,12	\$ 191,66
Ventas a crédito	\$ -	\$ -	\$ -	\$ -	\$ -	\$ -	\$ -	\$ -	\$ -	\$ -	\$ -	\$ -
Ventas al contado	\$ 180,39	\$ 180,57	\$ 177,69	\$ 184,00	\$ 178,05	\$ 187,44	\$ 184,55	\$ 184,74	\$ 181,84	\$ 185,11	\$ 179,12	\$ 191,66
(+) Cobros	\$ -	\$ -	\$ -	\$ -	\$ -	\$ -	\$ -	\$ -	\$ -	\$ -	\$ -	\$ -
Ingreso por ventas	\$ 180,39	\$ 180,57	\$ 177,69	\$ 184,00	\$ 178,05	\$ 187,44	\$ 184,55	\$ 184,74	\$ 181,84	\$ 185,11	\$ 179,12	\$ 191,66

Fuente: Basado en los datos brindados por Dorys Romero propietaria de Almacén “El Resorte”, Abad (2021).

Presupuesto de ventas Aceite Pipa												
2024	Enero	Febrero	Marzo	Abril	Mayo	Junio	Julio	Agosto	Septiembre	Octubre	Noviembre	Diciembre
Unidades a vender	60	60	59	61	59	62	61	61	60	61	59	63
Precio de venta	\$ 3,09	\$ 3,10	\$ 3,10	\$ 3,10	\$ 3,11	\$ 3,11	\$ 3,11	\$ 3,12	\$ 3,12	\$ 3,12	\$ 3,13	\$ 3,13
Venta en \$	\$ 185,66	\$ 185,85	\$ 182,94	\$ 189,33	\$ 183,30	\$ 192,81	\$ 189,89	\$ 190,08	\$ 187,16	\$ 190,46	\$ 184,40	\$ 197,10
Ventas a crédito	\$ -	\$ -	\$ -	\$ -	\$ -	\$ -	\$ -	\$ -	\$ -	\$ -	\$ -	\$ -
Ventas al contado	\$ 185,66	\$ 185,85	\$ 182,94	\$ 189,33	\$ 183,30	\$ 192,81	\$ 189,89	\$ 190,08	\$ 187,16	\$ 190,46	\$ 184,40	\$ 197,10
(+) Cobros	\$ -	\$ -	\$ -	\$ -	\$ -	\$ -	\$ -	\$ -	\$ -	\$ -	\$ -	\$ -
Ingreso por ventas	\$ 185,66	\$ 185,85	\$ 182,94	\$ 189,33	\$ 183,30	\$ 192,81	\$ 189,89	\$ 190,08	\$ 187,16	\$ 190,46	\$ 184,40	\$ 197,10

Fuente: Basado en los datos brindados por Dorys Romero propietaria de Almacén “El Resorte”, Abad (2021).

Presupuesto de ventas Aceite Pipa												
2025	Enero	Febrero	Marzo	Abril	Mayo	Junio	Julio	Agosto	Septiembre	Octubre	Noviembre	Diciembre
Unidades a vender	61	60	60	62	60	63	62	62	60	62	60	63
Precio de venta	\$ 3,13	\$ 3,13	\$ 3,14	\$ 3,14	\$ 3,14	\$ 3,15	\$ 3,15	\$ 3,15	\$ 3,16	\$ 3,16	\$ 3,16	\$ 3,17
Venta en \$	\$ 191,04	\$ 188,09	\$ 188,28	\$ 194,75	\$ 188,66	\$ 198,29	\$ 195,34	\$ 195,53	\$ 189,41	\$ 195,92	\$ 189,79	\$ 199,48
Ventas a crédito	\$ -	\$ -	\$ -	\$ -	\$ -	\$ -	\$ -	\$ -	\$ -	\$ -	\$ -	\$ -
Ventas al contado	\$ 191,04	\$ 188,09	\$ 188,28	\$ 194,75	\$ 188,66	\$ 198,29	\$ 195,34	\$ 195,53	\$ 189,41	\$ 195,92	\$ 189,79	\$ 199,48
(+) Cobros	\$ -	\$ -	\$ -	\$ -	\$ -	\$ -	\$ -	\$ -	\$ -	\$ -	\$ -	\$ -
Ingreso por ventas	\$ 191,04	\$ 188,09	\$ 188,28	\$ 194,75	\$ 188,66	\$ 198,29	\$ 195,34	\$ 195,53	\$ 189,41	\$ 195,92	\$ 189,79	\$ 199,48

Fuente: Basado en los datos brindados por Dorys Romero propietaria de Almacén “El Resorte”, Abad (2021).

Presupuesto de ventas Aceite Pipa						
2026	Enero	Febrero	Marzo	Abril	Mayo	Junio
Unidades a vender	61	61	60	63	61	63
Precio de venta	\$ 3,17	\$ 3,17	\$ 3,18	\$ 3,18	\$ 3,18	\$ 3,19
Venta en \$	\$ 193,34	\$ 193,53	\$ 190,55	\$ 200,28	\$ 194,12	\$ 200,68
Ventas a crédito	\$ -	\$ -	\$ -	\$ -	\$ -	\$ -
Ventas al contado	\$ 193,34	\$ 193,53	\$ 190,55	\$ 200,28	\$ 194,12	\$ 200,68
(+) Cobros	\$ -	\$ -	\$ -	\$ -	\$ -	\$ -
Ingreso por ventas	\$ 193,34	\$ 193,53	\$ 190,55	\$ 200,28	\$ 194,12	\$ 200,68

Fuente: Basado en los datos brindados por Dorys Romero propietaria de Almacén “El Resorte”, Abad (2021).

Presupuesto de ventas Aceite 85w140 Caneca						
2021	Julio	Agosto	Septiembre	Octubre	Noviembre	Diciembre
Unidades a vender	7	8	9	9	8	8
Precio de venta	\$ 76,08	\$ 76,15	\$ 76,23	\$ 76,30	\$ 76,38	\$ 76,46
Venta en \$	\$ 532,53	\$ 609,22	\$ 686,05	\$ 686,74	\$ 611,05	\$ 611,66

Ventas a crédito	\$ -	\$ -	\$ -	\$ -	\$ -	\$ -
Ventas al contado	\$ 532,53	\$ 609,22	\$ 686,05	\$ 686,74	\$ 611,05	\$ 611,66
(+) Cobros	\$ -	\$ -	\$ -	\$ -	\$ -	\$ -
Ingreso por ventas	\$ 532,53	\$ 609,22	\$ 686,05	\$ 686,74	\$ 611,05	\$ 611,66

Fuente: Basado en los datos brindados por Dorys Romero propietaria de Almacén “El Resorte”, Abad (2021).

Presupuesto de ventas Aceite 85w140 Caneca												
2022	Enero	Febrero	Marzo	Abril	Mayo	Junio	Julio	Agosto	Septiembre	Octubre	Noviembre	Diciembre
Unidades a vender	8	9	8	7	8	9	8	9	10	10	9	9
Precio de venta	\$ 76,53	\$ 76,61	\$ 76,69	\$ 76,76	\$ 76,84	\$ 76,92	\$ 76,99	\$ 77,07	\$ 77,15	\$ 77,23	\$ 77,30	\$ 77,38
Venta en \$	\$ 612,27	\$ 689,49	\$ 613,49	\$ 537,34	\$ 614,72	\$ 692,25	\$ 615,95	\$ 693,64	\$ 771,48	\$ 772,25	\$ 695,72	\$ 696,42
Ventas a crédito	\$ -	\$ -	\$ -	\$ -	\$ -	\$ -	\$ -	\$ -	\$ -	\$ -	\$ -	\$ -
Ventas al contado	\$ 612,27	\$ 689,49	\$ 613,49	\$ 537,34	\$ 614,72	\$ 692,25	\$ 615,95	\$ 693,64	\$ 771,48	\$ 772,25	\$ 695,72	\$ 696,42
(+) Cobros	\$ -	\$ -	\$ -	\$ -	\$ -	\$ -	\$ -	\$ -	\$ -	\$ -	\$ -	\$ -
Ingreso por ventas	\$ 612,27	\$ 689,49	\$ 613,49	\$ 537,34	\$ 614,72	\$ 692,25	\$ 615,95	\$ 693,64	\$ 771,48	\$ 772,25	\$ 695,72	\$ 696,42

Fuente: Basado en los datos brindados por Dorys Romero propietaria de Almacén “El Resorte”, Abad (2021).

Presupuesto de ventas Aceite 85w140 Caneca												
2023	Enero	Febrero	Marzo	Abril	Mayo	Junio	Julio	Agosto	Septiembre	Octubre	Noviembre	Diciembre
Unidades a vender	9	9	9	8	9	10	8	10	11	10	10	9
Precio de venta	\$ 77,46	\$ 77,53	\$ 77,61	\$ 77,69	\$ 77,77	\$ 77,85	\$ 77,92	\$ 78,00	\$ 78,08	\$ 78,16	\$ 78,24	\$ 78,31
Venta en \$	\$ 697,11	\$ 697,81	\$ 698,51	\$ 621,52	\$ 699,91	\$ 778,45	\$ 623,38	\$ 780,01	\$ 858,87	\$ 781,57	\$ 782,35	\$ 704,82
Ventas a crédito	\$ -	\$ -	\$ -	\$ -	\$ -	\$ -	\$ -	\$ -	\$ -	\$ -	\$ -	\$ -
Ventas al contado	\$ 697,11	\$ 697,81	\$ 698,51	\$ 621,52	\$ 699,91	\$ 778,45	\$ 623,38	\$ 780,01	\$ 858,87	\$ 781,57	\$ 782,35	\$ 704,82
(+) Cobros	\$ -	\$ -	\$ -	\$ -	\$ -	\$ -	\$ -	\$ -	\$ -	\$ -	\$ -	\$ -
Ingreso por ventas	\$ 697,11	\$ 697,81	\$ 698,51	\$ 621,52	\$ 699,91	\$ 778,45	\$ 623,38	\$ 780,01	\$ 858,87	\$ 781,57	\$ 782,35	\$ 704,82

Fuente: Basado en los datos brindados por Dorys Romero propietaria de Almacén “El Resorte”, Abad (2021).

Presupuesto de ventas Aceite 85w140 Caneca												
2024	Enero	Febrero	Marzo	Abril	Mayo	Junio	Julio	Agosto	Septiembre	Octubre	Noviembre	Diciembre
Unidades a vender	10	10	9	9	10	10	9	11	12	11	11	10
Precio de venta	\$ 78,39	\$ 78,47	\$ 78,55	\$ 78,63	\$ 78,71	\$ 78,78	\$ 78,86	\$ 78,94	\$ 79,02	\$ 79,10	\$ 79,18	\$ 79,26
Venta en \$	\$ 783,92	\$ 784,70	\$ 706,94	\$ 707,64	\$ 787,06	\$ 787,84	\$ 709,77	\$ 868,36	\$ 948,25	\$ 870,10	\$ 870,97	\$ 792,58
Ventas a crédito	\$ -	\$ -	\$ -	\$ -	\$ -	\$ -	\$ -	\$ -	\$ -	\$ -	\$ -	\$ -
Ventas al contado	\$ 783,92	\$ 784,70	\$ 706,94	\$ 707,64	\$ 787,06	\$ 787,84	\$ 709,77	\$ 868,36	\$ 948,25	\$ 870,10	\$ 870,97	\$ 792,58
(+) Cobros	\$ -	\$ -	\$ -	\$ -	\$ -	\$ -	\$ -	\$ -	\$ -	\$ -	\$ -	\$ -
Ingreso por ventas	\$ 783,92	\$ 784,70	\$ 706,94	\$ 707,64	\$ 787,06	\$ 787,84	\$ 709,77	\$ 868,36	\$ 948,25	\$ 870,10	\$ 870,97	\$ 792,58

Fuente: Basado en los datos brindados por Dorys Romero propietaria de Almacén “El Resorte”, Abad (2021).

Presupuesto de ventas Aceite 85w140 Caneca												
2025	Enero	Febrero	Marzo	Abril	Mayo	Junio	Julio	Agosto	Septiembre	Octubre	Noviembre	Diciembre
Unidades a vender	11	11	10	9	11	11	10	12	13	12	12	11
Precio de venta	\$ 79,34	\$ 79,42	\$ 79,50	\$ 79,58	\$ 79,66	\$ 79,74	\$ 79,81	\$ 79,89	\$ 79,97	\$ 80,05	\$ 80,13	\$ 80,21
Venta en \$	\$ 872,71	\$ 873,59	\$ 794,96	\$ 716,18	\$ 876,21	\$ 877,09	\$ 798,15	\$ 958,74	\$ 1.039,67	\$ 960,65	\$ 961,61	\$ 882,36
Ventas a crédito	\$ -	\$ -	\$ -	\$ -	\$ -	\$ -	\$ -	\$ -	\$ -	\$ -	\$ -	\$ -
Ventas al contado	\$ 872,71	\$ 873,59	\$ 794,96	\$ 716,18	\$ 876,21	\$ 877,09	\$ 798,15	\$ 958,74	\$ 1.039,67	\$ 960,65	\$ 961,61	\$ 882,36
(+) Cobros	\$ -	\$ -	\$ -	\$ -	\$ -	\$ -	\$ -	\$ -	\$ -	\$ -	\$ -	\$ -
Ingreso por ventas	\$ 872,71	\$ 873,59	\$ 794,96	\$ 716,18	\$ 876,21	\$ 877,09	\$ 798,15	\$ 958,74	\$ 1.039,67	\$ 960,65	\$ 961,61	\$ 882,36

Fuente: Basado en los datos brindados por Dorys Romero propietaria de Almacén “El Resorte”, Abad (2021).

Presupuesto de ventas Aceite 85w140 Caneca						
2026	Enero	Febrero	Marzo	Abril	Mayo	Junio
Unidades a vender	12	12	11	10	12	12
Precio de venta	\$ 80,29	\$ 80,38	\$ 80,46	\$ 80,54	\$ 80,62	\$ 80,70
Venta en \$	\$ 963,54	\$ 964,50	\$ 885,01	\$ 805,36	\$ 967,40	\$ 968,37
Ventas a crédito	\$ -	\$ -	\$ -	\$ -	\$ -	\$ -

Ventas al contado	\$ 963,54	\$ 964,50	\$ 885,01	\$ 805,36	\$ 967,40	\$ 968,37
(+) Cobros	\$ -	\$ -	\$ -	\$ -	\$ -	\$ -
Ingreso por ventas	\$ 963,54	\$ 964,50	\$ 885,01	\$ 805,36	\$ 967,40	\$ 968,37

Fuente: Basado en los datos brindados por Dorys Romero propietaria de Almacén “El Resorte”, Abad (2021).

Presupuesto de ventas Aceite 85w140 1/2						
2021	Julio	Agosto	Septiembre	Octubre	Noviembre	Diciembre
Unidades a vender	6	6	6	8	7	7
Precio de venta	\$ 8,01	\$ 8,02	\$ 8,02	\$ 8,03	\$ 8,04	\$ 8,05
Venta en \$	\$ 48,05	\$ 48,10	\$ 48,14	\$ 64,26	\$ 56,28	\$ 56,34
Ventas a crédito	\$ -	\$ -	\$ -	\$ -	\$ -	\$ -
Ventas al contado	\$ 48,05	\$ 48,10	\$ 48,14	\$ 64,26	\$ 56,28	\$ 56,34
(+) Cobros	\$ -	\$ -	\$ -	\$ -	\$ -	\$ -
Ingreso por ventas	\$ 48,05	\$ 48,10	\$ 48,14	\$ 64,26	\$ 56,28	\$ 56,34

Fuente: Basado en los datos brindados por Dorys Romero propietaria de Almacén “El Resorte”, Abad (2021).

Presupuesto de ventas Aceite 85w140 1/2												
2022	Enero	Febrero	Marzo	Abril	Mayo	Junio	Julio	Agosto	Septiembre	Octubre	Noviembre	Diciembre
Unidades a vender	6	7	7	5	7	7	7	6	6	8	8	7
Precio de venta	\$ 8,06	\$ 8,06	\$ 8,07	\$ 8,08	\$ 8,09	\$ 8,10	\$ 8,10	\$ 8,11	\$ 8,12	\$ 8,13	\$ 8,14	\$ 8,15
Venta en \$	\$ 48,34	\$ 56,45	\$ 56,51	\$ 40,40	\$ 56,62	\$ 56,68	\$ 56,73	\$ 48,68	\$ 48,73	\$ 65,03	\$ 65,10	\$ 57,02
Ventas a crédito	\$ -	\$ -	\$ -	\$ -	\$ -	\$ -	\$ -	\$ -	\$ -	\$ -	\$ -	\$ -
Ventas al contado	\$ 48,34	\$ 56,45	\$ 56,51	\$ 40,40	\$ 56,62	\$ 56,68	\$ 56,73	\$ 48,68	\$ 48,73	\$ 65,03	\$ 65,10	\$ 57,02
(+) Cobros	\$ -	\$ -	\$ -	\$ -	\$ -	\$ -	\$ -	\$ -	\$ -	\$ -	\$ -	\$ -
Ingreso por ventas	\$ 48,34	\$ 56,45	\$ 56,51	\$ 40,40	\$ 56,62	\$ 56,68	\$ 56,73	\$ 48,68	\$ 48,73	\$ 65,03	\$ 65,10	\$ 57,02

Fuente: Basado en los datos brindados por Dorys Romero propietaria de Almacén “El Resorte”, Abad (2021).

Presupuesto de ventas Aceite 85w140 1/2												
2023	Enero	Febrero	Marzo	Abril	Mayo	Junio	Julio	Agosto	Septiembre	Octubre	Noviembre	Diciembre

	6	7	8	5	8	7	7	6	7	8	8	7
Unidades a vender												
Precio de venta	\$ 8,15	\$ 8,16	\$ 8,17	\$ 8,18	\$ 8,19	\$ 8,19	\$ 8,20	\$ 8,21	\$ 8,22	\$ 8,23	\$ 8,24	\$ 8,24
Venta en \$	\$ 48,92	\$ 57,13	\$ 65,36	\$ 40,89	\$ 65,49	\$ 57,36	\$ 57,42	\$ 49,26	\$ 57,53	\$ 65,82	\$ 65,88	\$ 57,70
Ventas a crédito	\$ -	\$ -	\$ -	\$ -	\$ -	\$ -	\$ -	\$ -	\$ -	\$ -	\$ -	\$ -
Ventas al contado	\$ 48,92	\$ 57,13	\$ 65,36	\$ 40,89	\$ 65,49	\$ 57,36	\$ 57,42	\$ 49,26	\$ 57,53	\$ 65,82	\$ 65,88	\$ 57,70
(+) Cobros	\$ -	\$ -	\$ -	\$ -	\$ -	\$ -	\$ -	\$ -	\$ -	\$ -	\$ -	\$ -
Ingreso por ventas	\$ 48,92	\$ 57,13	\$ 65,36	\$ 40,89	\$ 65,49	\$ 57,36	\$ 57,42	\$ 49,26	\$ 57,53	\$ 65,82	\$ 65,88	\$ 57,70

Fuente: Basado en los datos brindados por Dorys Romero propietaria de Almacén “El Resorte”, Abad (2021).

Presupuesto de ventas Aceite 85w140 1/2												
2024	Enero	Febrero	Marzo	Abril	Mayo	Junio	Julio	Agosto	Septiembre	Octubre	Noviembre	Diciembre
Unidades a vender	6	8	8	5	8	7	7	7	7	9	8	7
Precio de venta	\$ 8,25	\$ 8,26	\$ 8,27	\$ 8,28	\$ 8,28	\$ 8,29	\$ 8,30	\$ 8,31	\$ 8,32	\$ 8,33	\$ 8,33	\$ 8,34
Venta en \$	\$ 49,51	\$ 66,08	\$ 66,15	\$ 41,38	\$ 66,28	\$ 58,05	\$ 58,11	\$ 58,17	\$ 58,23	\$ 74,94	\$ 66,68	\$ 58,40
Ventas a crédito	\$ -	\$ -	\$ -	\$ -	\$ -	\$ -	\$ -	\$ -	\$ -	\$ -	\$ -	\$ -
Ventas al contado	\$ 49,51	\$ 66,08	\$ 66,15	\$ 41,38	\$ 66,28	\$ 58,05	\$ 58,11	\$ 58,17	\$ 58,23	\$ 74,94	\$ 66,68	\$ 58,40
(+) Cobros	\$ -	\$ -	\$ -	\$ -	\$ -	\$ -	\$ -	\$ -	\$ -	\$ -	\$ -	\$ -
Ingreso por ventas	\$ 49,51	\$ 66,08	\$ 66,15	\$ 41,38	\$ 66,28	\$ 58,05	\$ 58,11	\$ 58,17	\$ 58,23	\$ 74,94	\$ 66,68	\$ 58,40

Fuente: Basado en los datos brindados por Dorys Romero propietaria de Almacén “El Resorte”, Abad (2021).

Presupuesto de ventas Aceite 85w140 1/2												
2025	Enero	Febrero	Marzo	Abril	Mayo	Junio	Julio	Agosto	Septiembre	Octubre	Noviembre	Diciembre
Unidades a vender	7	8	8	6	8	8	8	7	7	9	8	8
Precio de venta	\$ 8,35	\$ 8,36	\$ 8,37	\$ 8,38	\$ 8,38	\$ 8,39	\$ 8,40	\$ 8,41	\$ 8,42	\$ 8,43	\$ 8,44	\$ 8,44
Venta en \$	\$ 58,46	\$ 66,88	\$ 66,94	\$ 50,26	\$ 67,08	\$ 67,15	\$ 67,21	\$ 58,87	\$ 58,93	\$ 75,84	\$ 67,48	\$ 67,55
Ventas a crédito	\$ -	\$ -	\$ -	\$ -	\$ -	\$ -	\$ -	\$ -	\$ -	\$ -	\$ -	\$ -
Ventas al contado	\$ 58,46	\$ 66,88	\$ 66,94	\$ 50,26	\$ 67,08	\$ 67,15	\$ 67,21	\$ 58,87	\$ 58,93	\$ 75,84	\$ 67,48	\$ 67,55
(+) Cobros	\$ -	\$ -	\$ -	\$ -	\$ -	\$ -	\$ -	\$ -	\$ -	\$ -	\$ -	\$ -
Ingreso por ventas	\$ 58,46	\$ 66,88	\$ 66,94	\$ 50,26	\$ 67,08	\$ 67,15	\$ 67,21	\$ 58,87	\$ 58,93	\$ 75,84	\$ 67,48	\$ 67,55

Fuente: Basado en los datos brindados por Dorys Romero propietaria de Almacén “El Resorte”, Abad (2021).

Presupuesto de ventas Aceite 85w140 1/2						
2026	Enero	Febrero	Marzo	Abril	Mayo	Junio
Unidades a vender	7	8	9	6	8	8
Precio de venta	\$ 8,45	\$ 8,46	\$ 8,47	\$ 8,48	\$ 8,49	\$ 8,49
Venta en \$	\$ 59,16	\$ 67,68	\$ 76,22	\$ 50,86	\$ 67,89	\$ 67,96
Ventas a crédito	\$ -	\$ -	\$ -	\$ -	\$ -	\$ -
Ventas al contado	\$ 59,16	\$ 67,68	\$ 76,22	\$ 50,86	\$ 67,89	\$ 67,96
(+) Cobros	\$ -	\$ -	\$ -	\$ -	\$ -	\$ -
Ingreso por ventas	\$ 59,16	\$ 67,68	\$ 76,22	\$ 50,86	\$ 67,89	\$ 67,96

Fuente: Basado en los datos brindados por Dorys Romero propietaria de Almacén “El Resorte”, Abad (2021).

Presupuesto de ventas Aceite 85w140 1/4						
2021	Julio	Agosto	Septiembre	Octubre	Noviembre	Diciembre
Unidades a vender	4	4	4	4	5	4
Precio de venta	\$ 4,00	\$ 4,01	\$ 4,01	\$ 4,02	\$ 4,02	\$ 4,02
Venta en \$	\$ 16,02	\$ 16,03	\$ 16,05	\$ 16,06	\$ 20,10	\$ 16,10
Ventas a crédito	\$ -	\$ -	\$ -	\$ -	\$ -	\$ -
Ventas al contado	\$ 16,02	\$ 16,03	\$ 16,05	\$ 16,06	\$ 20,10	\$ 16,10
(+) Cobros	\$ -	\$ -	\$ -	\$ -	\$ -	\$ -
Ingreso por ventas	\$ 16,02	\$ 16,03	\$ 16,05	\$ 16,06	\$ 20,10	\$ 16,10

Fuente: Basado en los datos brindados por Dorys Romero propietaria de Almacén “El Resorte”, Abad (2021).

Presupuesto de ventas Aceite 85w140 1/4												
2022	Enero	Febrero	Marzo	Abril	Mayo	Junio	Julio	Agosto	Septiembre	Octubre	Noviembre	Diciembre
Unidades a vender	4	4	5	4	4	4	5	5	4	4	5	5
Precio de venta	\$ 4,03	\$ 4,03	\$ 4,04	\$ 4,04	\$ 4,04	\$ 4,05	\$ 4,05	\$ 4,06	\$ 4,06	\$ 4,06	\$ 4,07	\$ 4,07
Venta en \$	\$ 16,11	\$ 16,13	\$ 20,18	\$ 16,16	\$ 16,18	\$ 16,19	\$ 20,26	\$ 20,28	\$ 16,24	\$ 16,26	\$ 20,34	\$ 20,36

Ventas a crédito	\$ -	\$ -	\$ -	\$ -	\$ -	\$ -	\$ -	\$ -	\$ -	\$ -	\$ -	\$ -
Ventas al contado	\$ 16,11	\$ 16,13	\$ 20,18	\$ 16,16	\$ 16,18	\$ 16,19	\$ 20,26	\$ 20,28	\$ 16,24	\$ 16,26	\$ 20,34	\$ 20,36
(+) Cobros	\$ -	\$ -	\$ -	\$ -	\$ -	\$ -	\$ -	\$ -	\$ -	\$ -	\$ -	\$ -
Ingreso por ventas	\$ 16,11	\$ 16,13	\$ 20,18	\$ 16,16	\$ 16,18	\$ 16,19	\$ 20,26	\$ 20,28	\$ 16,24	\$ 16,26	\$ 20,34	\$ 20,36

Fuente: Basado en los datos brindados por Dorys Romero propietaria de Almacén “El Resorte”, Abad (2021).

Presupuesto de ventas Aceite 85w140 1/4												
2023	Enero	Febrero	Marzo	Abril	Mayo	Junio	Julio	Agosto	Septiembre	Octubre	Noviembre	Diciembre
Unidades a vender	5	5	5	4	4	5	5	5	5	5	5	5
Precio de venta	\$ 4,08	\$ 4,08	\$ 4,08	\$ 4,09	\$ 4,09	\$ 4,10	\$ 4,10	\$ 4,11	\$ 4,11	\$ 4,11	\$ 4,12	\$ 4,12
Venta en \$	\$ 20,38	\$ 20,40	\$ 20,42	\$ 16,36	\$ 16,37	\$ 20,49	\$ 20,51	\$ 20,53	\$ 20,55	\$ 20,57	\$ 20,59	\$ 20,61
Ventas a crédito	\$ -	\$ -	\$ -	\$ -	\$ -	\$ -	\$ -	\$ -	\$ -	\$ -	\$ -	\$ -
Ventas al contado	\$ 20,38	\$ 20,40	\$ 20,42	\$ 16,36	\$ 16,37	\$ 20,49	\$ 20,51	\$ 20,53	\$ 20,55	\$ 20,57	\$ 20,59	\$ 20,61
(+) Cobros	\$ -	\$ -	\$ -	\$ -	\$ -	\$ -	\$ -	\$ -	\$ -	\$ -	\$ -	\$ -
Ingreso por ventas	\$ 20,38	\$ 20,40	\$ 20,42	\$ 16,36	\$ 16,37	\$ 20,49	\$ 20,51	\$ 20,53	\$ 20,55	\$ 20,57	\$ 20,59	\$ 20,61

Fuente: Basado en los datos brindados por Dorys Romero propietaria de Almacén “El Resorte”, Abad (2021).

Presupuesto de ventas Aceite 85w140 1/4												
2024	Enero	Febrero	Marzo	Abril	Mayo	Junio	Julio	Agosto	Septiembre	Octubre	Noviembre	Diciembre
Unidades a vender	5	5	6	5	5	5	5	5	5	5	5	5
Precio de venta	\$ 4,13	\$ 4,13	\$ 4,13	\$ 4,14	\$ 4,14	\$ 4,15	\$ 4,15	\$ 4,15	\$ 4,16	\$ 4,16	\$ 4,17	\$ 4,17
Venta en \$	\$ 20,63	\$ 20,65	\$ 24,80	\$ 20,69	\$ 20,71	\$ 20,73	\$ 20,75	\$ 20,77	\$ 20,80	\$ 20,82	\$ 20,84	\$ 20,86
Ventas a crédito	\$ -	\$ -	\$ -	\$ -	\$ -	\$ -	\$ -	\$ -	\$ -	\$ -	\$ -	\$ -
Ventas al contado	\$ 20,63	\$ 20,65	\$ 24,80	\$ 20,69	\$ 20,71	\$ 20,73	\$ 20,75	\$ 20,77	\$ 20,80	\$ 20,82	\$ 20,84	\$ 20,86
(+) Cobros	\$ -	\$ -	\$ -	\$ -	\$ -	\$ -	\$ -	\$ -	\$ -	\$ -	\$ -	\$ -
Ingreso por ventas	\$ 20,63	\$ 20,65	\$ 24,80	\$ 20,69	\$ 20,71	\$ 20,73	\$ 20,75	\$ 20,77	\$ 20,80	\$ 20,82	\$ 20,84	\$ 20,86

Fuente: Basado en los datos brindados por Dorys Romero propietaria de Almacén “El Resorte”, Abad (2021).

Presupuesto de ventas Aceite 85w140 1/4												
2025	Enero	Febrero	Marzo	Abril	Mayo	Junio	Julio	Agosto	Septiembre	Octubre	Noviembre	Diciembre
Unidades a vender	5	5	6	5	5	5	5	5	5	5	6	5
Precio de venta	\$ 4,18	\$ 4,18	\$ 4,18	\$ 4,19	\$ 4,19	\$ 4,20	\$ 4,20	\$ 4,20	\$ 4,21	\$ 4,21	\$ 4,22	\$ 4,22
Venta en \$	\$ 20,88	\$ 20,90	\$ 25,10	\$ 20,94	\$ 20,96	\$ 20,98	\$ 21,00	\$ 21,02	\$ 21,05	\$ 21,07	\$ 25,31	\$ 21,11
Ventas a crédito	\$ -	\$ -	\$ -	\$ -	\$ -	\$ -	\$ -	\$ -	\$ -	\$ -	\$ -	\$ -
Ventas al contado	\$ 20,88	\$ 20,90	\$ 25,10	\$ 20,94	\$ 20,96	\$ 20,98	\$ 21,00	\$ 21,02	\$ 21,05	\$ 21,07	\$ 25,31	\$ 21,11
(+) Cobros	\$ -	\$ -	\$ -	\$ -	\$ -	\$ -	\$ -	\$ -	\$ -	\$ -	\$ -	\$ -
Ingreso por ventas	\$ 20,88	\$ 20,90	\$ 25,10	\$ 20,94	\$ 20,96	\$ 20,98	\$ 21,00	\$ 21,02	\$ 21,05	\$ 21,07	\$ 25,31	\$ 21,11

Fuente: Basado en los datos brindados por Dorys Romero propietaria de Almacén “El Resorte”, Abad (2021).

Presupuesto de ventas Aceite 85w140 1/4						
2026	Enero	Febrero	Marzo	Abril	Mayo	Junio
Unidades a vender	5	5	6	5	5	5
Precio de venta	\$ 4,23	\$ 4,23	\$ 4,23	\$ 4,24	\$ 4,24	\$ 4,25
Venta en \$	\$ 21,13	\$ 21,15	\$ 25,41	\$ 21,19	\$ 21,21	\$ 21,24
Ventas a crédito	\$ -	\$ -	\$ -	\$ -	\$ -	\$ -
Ventas al contado	\$ 21,13	\$ 21,15	\$ 25,41	\$ 21,19	\$ 21,21	\$ 21,24
(+) Cobros	\$ -	\$ -	\$ -	\$ -	\$ -	\$ -
Ingreso por ventas	\$ 21,13	\$ 21,15	\$ 25,41	\$ 21,19	\$ 21,21	\$ 21,24

Fuente: Basado en los datos brindados por Dorys Romero propietaria de Almacén “El Resorte”, Abad (2021).

Presupuesto de ventas Aceite 85w140 Galón						
2021	Julio	Agosto	Septiembre	Octubre	Noviembre	Diciembre
Unidades a vender	8	6	6	8	8	10
Precio de venta	\$ 15,02	\$ 15,03	\$ 15,05	\$ 15,06	\$ 15,08	\$ 15,09
Venta en \$	\$ 120,12	\$ 90,18	\$ 90,27	\$ 120,48	\$ 120,60	\$ 150,90
Ventas a crédito	\$ -	\$ -	\$ -	\$ -	\$ -	\$ -

Ventas al contado	\$ 120,12	\$ 90,18	\$ 90,27	\$ 120,48	\$ 120,60	\$ 150,90
(+) Cobros	\$ -	\$ -	\$ -	\$ -	\$ -	\$ -
Ingreso por ventas	\$ 120,12	\$ 90,18	\$ 90,27	\$ 120,48	\$ 120,60	\$ 150,90

Fuente: Basado en los datos brindados por Dorys Romero propietaria de Almacén “El Resorte”, Abad (2021).

Presupuesto de ventas Aceite 85w140 Galón												
2022	Enero	Febrero	Marzo	Abril	Mayo	Junio	Julio	Agosto	Septiembre	Octubre	Noviembre	Diciembre
Unidades a vender	8	10	8	8	10	8	8	7	7	9	9	11
Precio de venta	\$ 15,11	\$ 15,12	\$ 15,14	\$ 15,15	\$ 15,17	\$ 15,18	\$ 15,20	\$ 15,21	\$ 15,23	\$ 15,24	\$ 15,26	\$ 15,27
Venta en \$	\$ 120,84	\$ 151,20	\$ 121,08	\$ 121,21	\$ 151,66	\$ 121,45	\$ 121,57	\$ 106,48	\$ 106,59	\$ 137,18	\$ 137,31	\$ 168,00
Ventas a crédito	\$ -	\$ -	\$ -	\$ -	\$ -	\$ -	\$ -	\$ -	\$ -	\$ -	\$ -	\$ -
Ventas al contado	\$ 120,84	\$ 151,20	\$ 121,08	\$ 121,21	\$ 151,66	\$ 121,45	\$ 121,57	\$ 106,48	\$ 106,59	\$ 137,18	\$ 137,31	\$ 168,00
(+) Cobros	\$ -	\$ -	\$ -	\$ -	\$ -	\$ -	\$ -	\$ -	\$ -	\$ -	\$ -	\$ -
Ingreso por ventas	\$ 120,84	\$ 151,20	\$ 121,08	\$ 121,21	\$ 151,66	\$ 121,45	\$ 121,57	\$ 106,48	\$ 106,59	\$ 137,18	\$ 137,31	\$ 168,00

Fuente: Basado en los datos brindados por Dorys Romero propietaria de Almacén “El Resorte”, Abad (2021).

Presupuesto de ventas Aceite 85w140 Galón												
2023	Enero	Febrero	Marzo	Abril	Mayo	Junio	Julio	Agosto	Septiembre	Octubre	Noviembre	Diciembre
Unidades a vender	9	11	9	9	11	9	9	8	8	10	9	12
Precio de venta	\$ 15,29	\$ 15,30	\$ 15,32	\$ 15,33	\$ 15,35	\$ 15,36	\$ 15,38	\$ 15,39	\$ 15,41	\$ 15,43	\$ 15,44	\$ 15,46
Venta en \$	\$ 137,59	\$ 168,33	\$ 137,86	\$ 138,00	\$ 168,84	\$ 138,28	\$ 138,42	\$ 123,16	\$ 123,28	\$ 154,26	\$ 138,97	\$ 185,48
Ventas a crédito	\$ -	\$ -	\$ -	\$ -	\$ -	\$ -	\$ -	\$ -	\$ -	\$ -	\$ -	\$ -
Ventas al contado	\$ 137,59	\$ 168,33	\$ 137,86	\$ 138,00	\$ 168,84	\$ 138,28	\$ 138,42	\$ 123,16	\$ 123,28	\$ 154,26	\$ 138,97	\$ 185,48
(+) Cobros	\$ -	\$ -	\$ -	\$ -	\$ -	\$ -	\$ -	\$ -	\$ -	\$ -	\$ -	\$ -
Ingreso por ventas	\$ 137,59	\$ 168,33	\$ 137,86	\$ 138,00	\$ 168,84	\$ 138,28	\$ 138,42	\$ 123,16	\$ 123,28	\$ 154,26	\$ 138,97	\$ 185,48

Fuente: Basado en los datos brindados por Dorys Romero propietaria de Almacén “El Resorte”, Abad (2021).

Presupuesto de ventas Aceite 85w140 Galón

2024	Enero	Febrero	Marzo	Abril	Mayo	Junio	Julio	Agosto	Septiembre	Octubre	Noviembre	Diciembre
Unidades a vender	10	12	10	10	12	10	10	9	8	11	10	13
Precio de venta	\$ 15,47	\$ 15,49	\$ 15,50	\$ 15,52	\$ 15,53	\$ 15,55	\$ 15,57	\$ 15,58	\$ 15,60	\$ 15,61	\$ 15,63	\$ 15,64
Venta en \$	\$ 154,72	\$ 185,85	\$ 155,03	\$ 155,19	\$ 186,41	\$ 155,50	\$ 155,65	\$ 140,23	\$ 124,77	\$ 171,73	\$ 156,27	\$ 203,36
Ventas a crédito	\$ -	\$ -	\$ -	\$ -	\$ -	\$ -	\$ -	\$ -	\$ -	\$ -	\$ -	\$ -
Ventas al contado	\$ 154,72	\$ 185,85	\$ 155,03	\$ 155,19	\$ 186,41	\$ 155,50	\$ 155,65	\$ 140,23	\$ 124,77	\$ 171,73	\$ 156,27	\$ 203,36
(+) Cobros	\$ -	\$ -	\$ -	\$ -	\$ -	\$ -	\$ -	\$ -	\$ -	\$ -	\$ -	\$ -
Ingreso por ventas	\$ 154,72	\$ 185,85	\$ 155,03	\$ 155,19	\$ 186,41	\$ 155,50	\$ 155,65	\$ 140,23	\$ 124,77	\$ 171,73	\$ 156,27	\$ 203,36

Fuente: Basado en los datos brindados por Dorys Romero propietaria de Almacén “El Resorte”, Abad (2021).

Presupuesto de ventas Aceite 85w140 Galón												
2025	Enero	Febrero	Marzo	Abril	Mayo	Junio	Julio	Agosto	Septiembre	Octubre	Noviembre	Diciembre
Unidades a vender	11	13	11	11	13	11	11	9	9	11	11	14
Precio de venta	\$ 15,66	\$ 15,67	\$ 15,69	\$ 15,71	\$ 15,72	\$ 15,74	\$ 15,75	\$ 15,77	\$ 15,78	\$ 15,80	\$ 15,82	\$ 15,83
Venta en \$	\$ 172,25	\$ 203,77	\$ 172,59	\$ 172,76	\$ 204,38	\$ 173,11	\$ 173,28	\$ 141,92	\$ 142,06	\$ 173,80	\$ 173,98	\$ 221,65
Ventas a crédito	\$ -	\$ -	\$ -	\$ -	\$ -	\$ -	\$ -	\$ -	\$ -	\$ -	\$ -	\$ -
Ventas al contado	\$ 172,25	\$ 203,77	\$ 172,59	\$ 172,76	\$ 204,38	\$ 173,11	\$ 173,28	\$ 141,92	\$ 142,06	\$ 173,80	\$ 173,98	\$ 221,65
(+) Cobros	\$ -	\$ -	\$ -	\$ -	\$ -	\$ -	\$ -	\$ -	\$ -	\$ -	\$ -	\$ -
Ingreso por ventas	\$ 172,25	\$ 203,77	\$ 172,59	\$ 172,76	\$ 204,38	\$ 173,11	\$ 173,28	\$ 141,92	\$ 142,06	\$ 173,80	\$ 173,98	\$ 221,65

Fuente: Basado en los datos brindados por Dorys Romero propietaria de Almacén “El Resorte”, Abad (2021).

Presupuesto de ventas Aceite 85w140 Galón						
2026	Enero	Febrero	Marzo	Abril	Mayo	Junio
Unidades a vender	12	14	12	12	14	11
Precio de venta	\$ 15,85	\$ 15,86	\$ 15,88	\$ 15,90	\$ 15,91	\$ 15,93
Venta en \$	\$ 190,17	\$ 222,09	\$ 190,55	\$ 190,74	\$ 222,76	\$ 175,20
Ventas a crédito	\$ -	\$ -	\$ -	\$ -	\$ -	\$ -
Ventas al contado	\$ 190,17	\$ 222,09	\$ 190,55	\$ 190,74	\$ 222,76	\$ 175,20

(+) Cobros	\$ -	\$ -	\$ -	\$ -	\$ -	\$ -
Ingreso por ventas	\$ 190,17	\$ 222,09	\$ 190,55	\$ 190,74	\$ 222,76	\$ 175,20

Fuente: Basado en los datos brindados por Dorys Romero propietaria de Almacén “El Resorte”, Abad (2021).

Presupuesto de ventas Refrigerante 1/4						
2021	Julio	Agosto	Septiembre	Octubre	Noviembre	Diciembre
Unidades a vender	15	18	17	17	17	19
Precio de venta	\$ 3,00	\$ 3,01	\$ 3,01	\$ 3,01	\$ 3,02	\$ 3,02
Venta en \$	\$ 45,05	\$ 54,11	\$ 51,15	\$ 51,20	\$ 51,26	\$ 57,34
Ventas a crédito	\$ -	\$ -	\$ -	\$ -	\$ -	\$ -
Ventas al contado	\$ 45,05	\$ 54,11	\$ 51,15	\$ 51,20	\$ 51,26	\$ 57,34
(+) Cobros	\$ -	\$ -	\$ -	\$ -	\$ -	\$ -
Ingreso por ventas	\$ 45,05	\$ 54,11	\$ 51,15	\$ 51,20	\$ 51,26	\$ 57,34

Fuente: Basado en los datos brindados por Dorys Romero propietaria de Almacén “El Resorte”, Abad (2021).

Presupuesto de ventas Refrigerante 1/4												
2022	Enero	Febrero	Marzo	Abril	Mayo	Junio	Julio	Agosto	Septiembre	Octubre	Noviembre	Diciembre
Unidades a vender	17	18	19	17	17	19	16	19	18	18	17	20
Precio de venta	\$ 3,02	\$ 3,02	\$ 3,03	\$ 3,03	\$ 3,03	\$ 3,04	\$ 3,04	\$ 3,04	\$ 3,05	\$ 3,05	\$ 3,05	\$ 3,05
Venta en \$	\$ 51,36	\$ 54,43	\$ 57,52	\$ 51,51	\$ 51,56	\$ 57,69	\$ 48,63	\$ 57,80	\$ 54,82	\$ 54,87	\$ 51,87	\$ 61,09
Ventas a crédito	\$ -	\$ -	\$ -	\$ -	\$ -	\$ -	\$ -	\$ -	\$ -	\$ -	\$ -	\$ -
Ventas al contado	\$ 51,36	\$ 54,43	\$ 57,52	\$ 51,51	\$ 51,56	\$ 57,69	\$ 48,63	\$ 57,80	\$ 54,82	\$ 54,87	\$ 51,87	\$ 61,09
(+) Cobros	\$ -	\$ -	\$ -	\$ -	\$ -	\$ -	\$ -	\$ -	\$ -	\$ -	\$ -	\$ -
Ingreso por ventas	\$ 51,36	\$ 54,43	\$ 57,52	\$ 51,51	\$ 51,56	\$ 57,69	\$ 48,63	\$ 57,80	\$ 54,82	\$ 54,87	\$ 51,87	\$ 61,09

Fuente: Basado en los datos brindados por Dorys Romero propietaria de Almacén “El Resorte”, Abad (2021).

Presupuesto de ventas Refrigerante 1/4												
2023	Enero	Febrero	Marzo	Abril	Mayo	Junio	Julio	Agosto	Septiembre	Octubre	Noviembre	Diciembre

	18	18	19	18	18	20	16	20	19	19	18	21
Unidades a vender												
Precio de venta	\$ 3,06	\$ 3,06	\$ 3,06	\$ 3,07	\$ 3,07	\$ 3,07	\$ 3,08	\$ 3,08	\$ 3,08	\$ 3,09	\$ 3,09	\$ 3,09
Venta en \$	\$ 55,04	\$ 55,09	\$ 58,21	\$ 55,20	\$ 55,26	\$ 61,46	\$ 49,21	\$ 61,58	\$ 58,56	\$ 58,62	\$ 55,59	\$ 64,92
Ventas a crédito	\$ -	\$ -	\$ -	\$ -	\$ -	\$ -	\$ -	\$ -	\$ -	\$ -	\$ -	\$ -
Ventas al contado	\$ 55,04	\$ 55,09	\$ 58,21	\$ 55,20	\$ 55,26	\$ 61,46	\$ 49,21	\$ 61,58	\$ 58,56	\$ 58,62	\$ 55,59	\$ 64,92
(+) Cobros	\$ -	\$ -	\$ -	\$ -	\$ -	\$ -	\$ -	\$ -	\$ -	\$ -	\$ -	\$ -
Ingreso por ventas	\$ 55,04	\$ 55,09	\$ 58,21	\$ 55,20	\$ 55,26	\$ 61,46	\$ 49,21	\$ 61,58	\$ 58,56	\$ 58,62	\$ 55,59	\$ 64,92

Fuente: Basado en los datos brindados por Dorys Romero propietaria de Almacén “El Resorte”, Abad (2021).

Presupuesto de ventas Refrigerante 1/4												
2024	Enero	Febrero	Marzo	Abril	Mayo	Junio	Julio	Agosto	Septiembre	Octubre	Noviembre	Diciembre
Unidades a vender	19	19	20	18	19	20	17	20	19	19	19	22
Precio de venta	\$ 3,09	\$ 3,10	\$ 3,10	\$ 3,10	\$ 3,11	\$ 3,11	\$ 3,11	\$ 3,12	\$ 3,12	\$ 3,12	\$ 3,13	\$ 3,13
Venta en \$	\$ 58,79	\$ 58,85	\$ 62,01	\$ 55,87	\$ 59,03	\$ 62,20	\$ 52,92	\$ 62,32	\$ 59,27	\$ 59,33	\$ 59,38	\$ 68,83
Ventas a crédito	\$ -	\$ -	\$ -	\$ -	\$ -	\$ -	\$ -	\$ -	\$ -	\$ -	\$ -	\$ -
Ventas al contado	\$ 58,79	\$ 58,85	\$ 62,01	\$ 55,87	\$ 59,03	\$ 62,20	\$ 52,92	\$ 62,32	\$ 59,27	\$ 59,33	\$ 59,38	\$ 68,83
(+) Cobros	\$ -	\$ -	\$ -	\$ -	\$ -	\$ -	\$ -	\$ -	\$ -	\$ -	\$ -	\$ -
Ingreso por ventas	\$ 58,79	\$ 58,85	\$ 62,01	\$ 55,87	\$ 59,03	\$ 62,20	\$ 52,92	\$ 62,32	\$ 59,27	\$ 59,33	\$ 59,38	\$ 68,83

Fuente: Basado en los datos brindados por Dorys Romero propietaria de Almacén “El Resorte”, Abad (2021).

Presupuesto de ventas Refrigerante 1/4												
2025	Enero	Febrero	Marzo	Abril	Mayo	Junio	Julio	Agosto	Septiembre	Octubre	Noviembre	Diciembre
Unidades a vender	19	20	21	19	20	21	18	21	20	20	20	23
Precio de venta	\$ 3,13	\$ 3,13	\$ 3,14	\$ 3,14	\$ 3,14	\$ 3,15	\$ 3,15	\$ 3,15	\$ 3,16	\$ 3,16	\$ 3,16	\$ 3,17
Venta en \$	\$ 59,50	\$ 62,70	\$ 65,90	\$ 59,68	\$ 62,89	\$ 66,10	\$ 56,71	\$ 66,23	\$ 63,14	\$ 63,20	\$ 63,26	\$ 72,83
Ventas a crédito	\$ -	\$ -	\$ -	\$ -	\$ -	\$ -	\$ -	\$ -	\$ -	\$ -	\$ -	\$ -
Ventas al contado	\$ 59,50	\$ 62,70	\$ 65,90	\$ 59,68	\$ 62,89	\$ 66,10	\$ 56,71	\$ 66,23	\$ 63,14	\$ 63,20	\$ 63,26	\$ 72,83
(+) Cobros	\$ -	\$ -	\$ -	\$ -	\$ -	\$ -	\$ -	\$ -	\$ -	\$ -	\$ -	\$ -
Ingreso por ventas	\$ 59,50	\$ 62,70	\$ 65,90	\$ 59,68	\$ 62,89	\$ 66,10	\$ 56,71	\$ 66,23	\$ 63,14	\$ 63,20	\$ 63,26	\$ 72,83

Fuente: Basado en los datos brindados por Dorys Romero propietaria de Almacén “El Resorte”, Abad (2021).

Presupuesto de ventas Refrigerante 1/4						
2026	Enero	Febrero	Marzo	Abril	Mayo	Junio
Unidades a vender	20	21	22	20	20	22
Precio de venta	\$ 3,17	\$ 3,17	\$ 3,18	\$ 3,18	\$ 3,18	\$ 3,19
Venta en \$	\$ 63,39	\$ 66,63	\$ 69,87	\$ 63,58	\$ 63,64	\$ 70,08
Ventas a crédito	\$ -	\$ -	\$ -	\$ -	\$ -	\$ -
Ventas al contado	\$ 63,39	\$ 66,63	\$ 69,87	\$ 63,58	\$ 63,64	\$ 70,08
(+) Cobros	\$ -	\$ -	\$ -	\$ -	\$ -	\$ -
Ingreso por ventas	\$ 63,39	\$ 66,63	\$ 69,87	\$ 63,58	\$ 63,64	\$ 70,08

Fuente: Basado en los datos brindados por Dorys Romero propietaria de Almacén “El Resorte”, Abad (2021).

Presupuesto de ventas Refrigerante Galón						
2021	Julio	Agosto	Septiembre	Octubre	Noviembre	Diciembre
Unidades a vender	14	13	15	15	14	14
Precio de venta	\$ 5,01	\$ 5,01	\$ 5,02	\$ 5,02	\$ 5,03	\$ 5,03
Venta en \$	\$ 70,07	\$ 65,13	\$ 75,23	\$ 75,30	\$ 70,35	\$ 70,42
Ventas a crédito	\$ -	\$ -	\$ -	\$ -	\$ -	\$ -
Ventas al contado	\$ 70,07	\$ 65,13	\$ 75,23	\$ 75,30	\$ 70,35	\$ 70,42
(+) Cobros	\$ -	\$ -	\$ -	\$ -	\$ -	\$ -
Ingreso por ventas	\$ 70,07	\$ 65,13	\$ 75,23	\$ 75,30	\$ 70,35	\$ 70,42

Fuente: Basado en los datos brindados por Dorys Romero propietaria de Almacén “El Resorte”, Abad (2021).

Presupuesto de ventas Refrigerante Galón												
2022	Enero	Febrero	Marzo	Abril	Mayo	Junio	Julio	Agosto	Septiembre	Octubre	Noviembre	Diciembre
Unidades a vender	15	15	14	13	15	14	15	14	16	16	15	15
Precio de venta	\$ 5,04	\$ 5,04	\$ 5,05	\$ 5,05	\$ 5,06	\$ 5,06	\$ 5,07	\$ 5,07	\$ 5,08	\$ 5,08	\$ 5,09	\$ 5,09
Venta en \$	\$ 75,53	\$ 75,60	\$ 70,63	\$ 65,65	\$ 75,83	\$ 70,84	\$ 75,98	\$ 70,99	\$ 81,21	\$ 81,29	\$ 76,29	\$ 76,36

Ventas a crédito	\$ -	\$ -	\$ -	\$ -	\$ -	\$ -	\$ -	\$ -	\$ -	\$ -	\$ -	\$ -
Ventas al contado	\$ 75,53	\$ 75,60	\$ 70,63	\$ 65,65	\$ 75,83	\$ 70,84	\$ 75,98	\$ 70,99	\$ 81,21	\$ 81,29	\$ 76,29	\$ 76,36
(+) Cobros	\$ -	\$ -	\$ -	\$ -	\$ -	\$ -	\$ -	\$ -	\$ -	\$ -	\$ -	\$ -
Ingreso por ventas	\$ 75,53	\$ 75,60	\$ 70,63	\$ 65,65	\$ 75,83	\$ 70,84	\$ 75,98	\$ 70,99	\$ 81,21	\$ 81,29	\$ 76,29	\$ 76,36

Fuente: Basado en los datos brindados por Dorys Romero propietaria de Almacén “El Resorte”, Abad (2021).

Presupuesto de ventas Refrigerante Galón												
2023	Enero	Febrero	Marzo	Abril	Mayo	Junio	Julio	Agosto	Septiembre	Octubre	Noviembre	Diciembre
Unidades a vender	17	16	15	14	16	15	16	15	17	17	16	16
Precio de venta	\$ 5,10	\$ 5,10	\$ 5,11	\$ 5,11	\$ 5,12	\$ 5,12	\$ 5,13	\$ 5,13	\$ 5,14	\$ 5,14	\$ 5,15	\$ 5,15
Venta en \$	\$ 86,63	\$ 81,62	\$ 76,59	\$ 71,56	\$ 81,86	\$ 76,82	\$ 82,02	\$ 76,97	\$ 87,33	\$ 87,41	\$ 82,35	\$ 82,44
Ventas a crédito	\$ -	\$ -	\$ -	\$ -	\$ -	\$ -	\$ -	\$ -	\$ -	\$ -	\$ -	\$ -
Ventas al contado	\$ 86,63	\$ 81,62	\$ 76,59	\$ 71,56	\$ 81,86	\$ 76,82	\$ 82,02	\$ 76,97	\$ 87,33	\$ 87,41	\$ 82,35	\$ 82,44
(+) Cobros	\$ -	\$ -	\$ -	\$ -	\$ -	\$ -	\$ -	\$ -	\$ -	\$ -	\$ -	\$ -
Ingreso por ventas	\$ 86,63	\$ 81,62	\$ 76,59	\$ 71,56	\$ 81,86	\$ 76,82	\$ 82,02	\$ 76,97	\$ 87,33	\$ 87,41	\$ 82,35	\$ 82,44

Fuente: Basado en los datos brindados por Dorys Romero propietaria de Almacén “El Resorte”, Abad (2021).

Presupuesto de ventas Refrigerante Galón												
2024	Enero	Febrero	Marzo	Abril	Mayo	Junio	Julio	Agosto	Septiembre	Octubre	Noviembre	Diciembre
Unidades a vender	18	17	16	15	17	16	17	16	18	18	17	17
Precio de venta	\$ 5,16	\$ 5,16	\$ 5,17	\$ 5,17	\$ 5,18	\$ 5,18	\$ 5,19	\$ 5,19	\$ 5,20	\$ 5,20	\$ 5,21	\$ 5,21
Venta en \$	\$ 92,83	\$ 87,76	\$ 82,68	\$ 77,59	\$ 88,03	\$ 82,93	\$ 88,20	\$ 83,10	\$ 93,58	\$ 93,67	\$ 88,56	\$ 88,64
Ventas a crédito	\$ -	\$ -	\$ -	\$ -	\$ -	\$ -	\$ -	\$ -	\$ -	\$ -	\$ -	\$ -
Ventas al contado	\$ 92,83	\$ 87,76	\$ 82,68	\$ 77,59	\$ 88,03	\$ 82,93	\$ 88,20	\$ 83,10	\$ 93,58	\$ 93,67	\$ 88,56	\$ 88,64
(+) Cobros	\$ -	\$ -	\$ -	\$ -	\$ -	\$ -	\$ -	\$ -	\$ -	\$ -	\$ -	\$ -
Ingreso por ventas	\$ 92,83	\$ 87,76	\$ 82,68	\$ 77,59	\$ 88,03	\$ 82,93	\$ 88,20	\$ 83,10	\$ 93,58	\$ 93,67	\$ 88,56	\$ 88,64

Fuente: Basado en los datos brindados por Dorys Romero propietaria de Almacén “El Resorte”, Abad (2021).

Presupuesto de ventas Refrigerante Galón												
2025	Enero	Febrero	Marzo	Abril	Mayo	Junio	Julio	Agosto	Septiembre	Octubre	Noviembre	Diciembre
Unidades a vender	19	18	17	16	18	17	18	17	19	20	18	19
Precio de venta	\$ 5,22	\$ 5,22	\$ 5,23	\$ 5,24	\$ 5,24	\$ 5,25	\$ 5,25	\$ 5,26	\$ 5,26	\$ 5,27	\$ 5,27	\$ 5,28
Venta en \$	\$ 99,17	\$ 94,05	\$ 88,91	\$ 83,76	\$ 94,33	\$ 89,18	\$ 94,52	\$ 89,36	\$ 99,97	\$ 105,33	\$ 94,90	\$ 100,27
Ventas a crédito	\$ -	\$ -	\$ -	\$ -	\$ -	\$ -	\$ -	\$ -	\$ -	\$ -	\$ -	\$ -
Ventas al contado	\$ 99,17	\$ 94,05	\$ 88,91	\$ 83,76	\$ 94,33	\$ 89,18	\$ 94,52	\$ 89,36	\$ 99,97	\$ 105,33	\$ 94,90	\$ 100,27
(+) Cobros	\$ -	\$ -	\$ -	\$ -	\$ -	\$ -	\$ -	\$ -	\$ -	\$ -	\$ -	\$ -
Ingreso por ventas	\$ 99,17	\$ 94,05	\$ 88,91	\$ 83,76	\$ 94,33	\$ 89,18	\$ 94,52	\$ 89,36	\$ 99,97	\$ 105,33	\$ 94,90	\$ 100,27

Fuente: Basado en los datos brindados por Dorys Romero propietaria de Almacén “El Resorte”, Abad (2021).

Presupuesto de ventas Refrigerante Galón						
2026	Enero	Febrero	Marzo	Abril	Mayo	Junio
Unidades a vender	20	19	18	17	19	18
Precio de venta	\$ 5,28	\$ 5,29	\$ 5,29	\$ 5,30	\$ 5,30	\$ 5,31
Venta en \$	\$ 105,65	\$ 100,47	\$ 95,28	\$ 90,07	\$ 100,77	\$ 95,56
Ventas a crédito	\$ -	\$ -	\$ -	\$ -	\$ -	\$ -
Ventas al contado	\$ 105,65	\$ 100,47	\$ 95,28	\$ 90,07	\$ 100,77	\$ 95,56
(+) Cobros	\$ -	\$ -	\$ -	\$ -	\$ -	\$ -
Ingreso por ventas	\$ 105,65	\$ 100,47	\$ 95,28	\$ 90,07	\$ 100,77	\$ 95,56

Fuente: Basado en los datos brindados por Dorys Romero propietaria de Almacén “El Resorte”, Abad (2021).

Anexo F

Presupuestos de compra de mercadería de todos los productos

Presupuesto de compra de mercadería Filtros							
	2021	Julio	Agosto	Septiembre	Octubre	Noviembre	Diciembre
ventas al mes		508	494	499	499	499	509
(+) inventario final deseado		222	225	225	225	229	230
(-) inventario inicial		165	222	225	225	225	229
(=) compras del periodo		565	496	499	499	504	510
Precio de compra	\$ 5,21	\$ 5,21	\$ 5,22	\$ 5,22	\$ 5,22	\$ 5,23	\$ 5,23
Compras en \$	\$2.942,50	\$ 2.585,66	\$2.602,59	\$2.605,19	\$2.631,32	\$2.669,78	
Compras a crédito	\$1.765,50	\$ 1.551,40	\$1.561,56	\$1.563,12	\$1.578,79	\$1.601,87	
Compras al contado	\$1.177,00	\$ 1.034,27	\$1.041,04	\$1.042,08	\$1.052,53	\$1.067,91	
Pagos proveedores	\$2.028,00	\$ 1.765,50	\$1.551,40	\$1.561,56	\$1.563,12	\$1.578,79	
Pago total proveedores	\$3.205,00	\$ 2.799,77	\$2.592,44	\$2.603,63	\$2.615,64	\$2.646,70	

Fuente: Basado en los datos brindados por Dorys Romero propietaria de Almacén "El Resorte", Abad (2021).

Auxiliar de mercadería requerida e inventario final de mercadería							
	2021	Julio	Agosto	Septiembre	Octubre	Noviembre	Diciembre
Valor mercadería requerida		\$2.942,50	\$2.585,66	\$2.602,59	\$2.605,19	\$2.631,32	\$2.669,78
Valor inventario final de mercadería		\$1.157,12	\$1.170,00	\$1.171,17	\$1.172,34	\$1.197,03	\$1.205,29

Fuente: Basado en los datos brindados por Dorys Romero propietaria de Almacén "El Resorte", Abad (2021).

Auxiliar de compras filtros a crédito							
	2021	Julio	Agosto	Septiembre	Octubre	Noviembre	Diciembre
Compras a crédito	\$1.765,50	\$1.551,40	\$1.561,56	\$1.563,12	\$1.578,79	\$1.601,87	

Pagos	\$2.028,00	\$1.765,50	\$1.551,40	\$1.561,56	\$1.563,12	\$1.578,79
Saldos	\$1.765,50	\$1.551,40	\$1.561,56	\$1.563,12	\$1.578,79	\$1.601,87

Fuente: Basado en los datos brindados por Dorys Romero propietaria de Almacén “El Resorte”, Abad (2021).

Presupuesto de compra de mercadería Filtros												
2023	Enero	Febrero	Marzo	Abril	Mayo	Junio	Julio	Agosto	Septiembre	Octubre	Noviembre	Diciembre
ventas al mes	523	519	500	485	513	530	529	515	520	521	520	531
(+) inventario final deseado	234	225	218	231	239	238	232	234	234	234	239	240
(-) inventario inicial	235	234	225	218	231	239	238	232	234	234	234	239
(=) compras del periodo	521	510	493	498	521	530	523	517	520	521	525	532
Precio de compra	\$ 5,30	\$ 5,30	\$ 5,31	\$ 5,32	\$ 5,32	\$ 5,33	\$ 5,33	\$ 5,34	\$ 5,34	\$ 5,35	\$ 5,35	\$ 5,36
Compras en \$	\$2.762,20	\$ 2.707,93	\$2.619,30	\$2.645,05	\$2.770,34	\$2.820,51	\$2.786,81	\$2.760,51	\$2.780,37	\$2.783,68	\$2.810,02	\$2.852,48
Compras a crédito	\$1.657,32	\$ 1.624,76	\$1.571,58	\$1.587,03	\$1.662,20	\$1.692,31	\$1.672,09	\$1.656,31	\$1.668,22	\$1.670,21	\$1.686,01	\$1.711,49
Compras al contado	\$1.104,88	\$ 1.083,17	\$1.047,72	\$1.058,02	\$1.108,14	\$1.128,21	\$1.114,73	\$1.104,21	\$1.112,15	\$1.113,47	\$1.124,01	\$1.140,99
Pagos proveedores	\$1.656,14	\$ 1.657,32	\$1.624,76	\$1.571,58	\$1.587,03	\$1.662,20	\$1.692,31	\$1.672,09	\$1.656,31	\$1.668,22	\$1.670,21	\$1.686,01
Pago total proveedores	\$2.761,02	\$ 2.740,49	\$2.672,48	\$2.629,60	\$2.695,16	\$2.790,41	\$2.807,03	\$2.776,29	\$2.768,46	\$2.781,70	\$2.794,22	\$2.827,01

Fuente: Basado en los datos brindados por Dorys Romero propietaria de Almacén “El Resorte”, Abad (2021).

Auxiliar de mercadería requerida e inventario final de mercadería												
2023	Enero	Febrero	Marzo	Abril	Mayo	Junio	Julio	Agosto	Septiembre	Octubre	Noviembre	Diciembre
Valor mercadería requerida	\$2.762,20	\$2.707,93	\$2.619,30	\$2.645,05	\$2.770,34	\$2.820,51	\$2.786,81	\$2.760,51	\$2.780,37	\$2.783,68	\$2.810,02	\$2.852,48
Valor inventario final de mercadería	\$1.237,74	\$1.193,62	\$1.158,97	\$1.227,11	\$1.269,04	\$1.267,91	\$1.235,59	\$1.248,84	\$1.252,49	\$1.251,33	\$1.279,08	\$1.287,60

Fuente: Basado en los datos brindados por Dorys Romero propietaria de Almacén “El Resorte”, Abad (2021).

Auxiliar de compras filtros a crédito												
2023	Enero	Febrero	Marzo	Abril	Mayo	Junio	Julio	Agosto	Septiembre	Octubre	Noviembre	Diciembre
Compras a crédito	\$1.657,32	\$1.624,76	\$1.571,58	\$1.587,03	\$1.662,20	\$1.692,31	\$1.672,09	\$1.656,31	\$1.668,22	\$1.670,21	\$1.686,01	\$1.711,49

Pagos	\$1.656,14	\$1.657,32	\$1.624,76	\$1.571,58	\$1.587,03	\$1.662,20	\$1.692,31	\$1.672,09	\$1.656,31	\$1.668,22	\$1.670,21	\$1.686,01
Saldos	\$1.657,32	\$1.624,76	\$1.571,58	\$1.587,03	\$1.662,20	\$1.692,31	\$1.672,09	\$1.656,31	\$1.668,22	\$1.670,21	\$1.686,01	\$1.711,49

Fuente: Basado en los datos brindados por Dorys Romero propietaria de Almacén “El Resorte”, Abad (2021).

Presupuesto de compra de mercadería Filtros													
	2024	Enero	Febrero	Marzo	Abril	Mayo	Junio	Julio	Agosto	Septiembre	Octubre	Noviembre	Diciembre
ventas al mes		534	530	511	494	524	541	540	526	531	531	531	542
(+) inventario final deseado		239	230	222	236	243	243	237	239	239	239	244	245
(-) inventario inicial		240	239	230	222	236	243	243	237	239	239	239	244
(=) compras del periodo		532	521	503	508	532	541	534	528	531	531	536	543
Precio de compra	\$	5,36	\$ 5,37	\$ 5,37	\$ 5,38	\$ 5,39	\$ 5,39	\$ 5,40	\$ 5,40	\$ 5,41	\$ 5,41	\$ 5,42	\$ 5,42
Compras en \$		\$2.854,53	\$ 2.799,67	\$2.705,19	\$2.730,22	\$2.863,00	\$2.913,84	\$2.879,79	\$2.853,24	\$2.870,96	\$2.873,83	\$2.903,52	\$2.946,55
Compras a crédito		\$1.712,72	\$ 1.399,83	\$1.352,60	\$1.365,11	\$1.431,50	\$1.456,92	\$1.439,90	\$1.426,62	\$1.435,48	\$1.436,91	\$1.451,76	\$1.473,28
Compras al contado		\$1.141,81	\$ 1.399,83	\$1.352,60	\$1.365,11	\$1.431,50	\$1.456,92	\$1.439,90	\$1.426,62	\$1.435,48	\$1.436,91	\$1.451,76	\$1.473,28
Pagos proveedores		\$1.711,49	\$ 1.712,72	\$1.399,83	\$1.352,60	\$1.365,11	\$1.431,50	\$1.456,92	\$1.439,90	\$1.426,62	\$1.435,48	\$1.436,91	\$1.451,76
Pago total proveedores		\$2.853,30	\$ 3.112,55	\$2.752,43	\$2.717,71	\$2.796,61	\$2.888,42	\$2.896,82	\$2.866,52	\$2.862,10	\$2.872,39	\$2.888,67	\$2.925,04

Fuente: Basado en los datos brindados por Dorys Romero propietaria de Almacén “El Resorte”, Abad (2021).

Auxiliar de mercadería requerida e inventario final de mercadería													
	2024	Enero	Febrero	Marzo	Abril	Mayo	Junio	Julio	Agosto	Septiembre	Octubre	Noviembre	Diciembre
Valor mercadería requerida		\$2.854,53	\$2.799,67	\$2.705,19	\$2.730,22	\$2.863,00	\$2.913,84	\$2.879,79	\$2.853,24	\$2.870,96	\$2.873,83	\$2.903,52	\$2.946,55
Valor inventario final de mercadería		\$1.279,23	\$1.234,60	\$1.194,72	\$1.268,54	\$1.311,01	\$1.309,89	\$1.277,21	\$1.290,64	\$1.291,93	\$1.293,22	\$1.321,33	\$1.329,98

Fuente: Basado en los datos brindados por Dorys Romero propietaria de Almacén “El Resorte”, Abad (2021).

Auxiliar de compras filtros a crédito													
	2024	Enero	Febrero	Marzo	Abril	Mayo	Junio	Julio	Agosto	Septiembre	Octubre	Noviembre	Diciembre
Compras a crédito		\$1.712,72	\$1.399,83	\$1.352,60	\$1.365,11	\$1.431,50	\$1.456,92	\$1.439,90	\$1.426,62	\$1.435,48	\$1.436,91	\$1.451,76	\$1.473,28
Pagos		\$1.711,49	\$1.712,72	\$1.399,83	\$1.352,60	\$1.365,11	\$1.431,50	\$1.456,92	\$1.439,90	\$1.426,62	\$1.435,48	\$1.436,91	\$1.451,76

Saldos	\$1.712,72	\$1.399,83	\$1.352,60	\$1.365,11	\$1.431,50	\$1.456,92	\$1.439,90	\$1.426,62	\$1.435,48	\$1.436,91	\$1.451,76	\$1.473,28
--------	------------	------------	------------	------------	------------	------------	------------	------------	------------	------------	------------	------------

Fuente: Basado en los datos brindados por Dorys Romero propietaria de Almacén “El Resorte”, Abad (2021).

Presupuesto de compra de mercadería Filtros													
2025	Enero	Febrero	Marzo	Abril	Mayo	Junio	Julio	Agosto	Septiembre	Octubre	Noviembre	Diciembre	
ventas al mes	545	540	521	504	534	552	551	536	542	542	542	553	
(+) inventario final deseado	243	234	227	240	248	248	241	244	244	244	249	250	
(-) inventario inicial	245	243	234	227	240	248	248	241	244	244	244	249	
(=) compras del periodo	543	531	513	518	542	552	544	539	542	542	547	554	
Precio de compra	\$ 5,43	\$ 5,43	\$ 5,44	\$ 5,44	\$ 5,45	\$ 5,46	\$ 5,46	\$ 5,47	\$ 5,47	\$ 5,48	\$ 5,48	\$ 5,49	
Compras en \$	\$2.946,24	\$ 2.887,79	\$2.792,22	\$2.817,61	\$2.954,50	\$3.009,01	\$2.972,16	\$2.944,79	\$2.965,79	\$2.968,76	\$2.998,87	\$3.042,48	
Compras a crédito	\$1.767,75	\$ 1.732,67	\$1.675,33	\$1.690,57	\$1.772,70	\$1.805,41	\$1.783,29	\$1.766,87	\$1.779,47	\$1.781,25	\$1.799,32	\$1.825,49	
Compras al contado	\$1.178,50	\$ 1.155,11	\$1.116,89	\$1.127,04	\$1.181,80	\$1.203,60	\$1.188,86	\$1.177,92	\$1.186,32	\$1.187,50	\$1.199,55	\$1.216,99	
Pagos proveedores	\$1.473,28	\$ 1.767,75	\$1.732,67	\$1.675,33	\$1.690,57	\$1.772,70	\$1.805,41	\$1.783,29	\$1.766,87	\$1.779,47	\$1.781,25	\$1.799,32	
Pago total proveedores	\$2.651,77	\$ 2.922,86	\$2.849,56	\$2.802,38	\$2.872,37	\$2.976,31	\$2.994,27	\$2.961,21	\$2.953,19	\$2.966,98	\$2.980,80	\$3.016,31	

Fuente: Basado en los datos brindados por Dorys Romero propietaria de Almacén “El Resorte”, Abad (2021).

Auxiliar de mercadería requerida e inventario final de mercadería													
2025	Enero	Febrero	Marzo	Abril	Mayo	Junio	Julio	Agosto	Septiembre	Octubre	Noviembre	Diciembre	
Valor mercadería requerida	\$2.946,24	\$2.887,79	\$2.792,22	\$2.817,61	\$2.954,50	\$3.009,01	\$2.972,16	\$2.944,79	\$2.965,79	\$2.968,76	\$2.998,87	\$3.042,48	
Valor inventario final de mercadería	\$1.319,09	\$1.273,95	\$1.233,62	\$1.308,35	\$1.353,81	\$1.352,71	\$1.317,20	\$1.333,27	\$1.334,61	\$1.335,94	\$1.364,42	\$1.373,19	

Fuente: Basado en los datos brindados por Dorys Romero propietaria de Almacén “El Resorte”, Abad (2021).

Auxiliar de compras filtros a crédito													
2025	Enero	Febrero	Marzo	Abril	Mayo	Junio	Julio	Agosto	Septiembre	Octubre	Noviembre	Diciembre	
Compras a crédito	\$1.767,75	\$1.732,67	\$1.675,33	\$1.690,57	\$1.772,70	\$1.805,41	\$1.783,29	\$1.766,87	\$1.779,47	\$1.781,25	\$1.799,32	\$1.825,49	
Pagos	\$1.473,28	\$1.767,75	\$1.732,67	\$1.675,33	\$1.690,57	\$1.772,70	\$1.805,41	\$1.783,29	\$1.766,87	\$1.779,47	\$1.781,25	\$1.799,32	

Saldos	\$1.767,75	\$1.732,67	\$1.675,33	\$1.690,57	\$1.772,70	\$1.805,41	\$1.783,29	\$1.766,87	\$1.779,47	\$1.781,25	\$1.799,32	\$1.825,49
--------	------------	------------	------------	------------	------------	------------	------------	------------	------------	------------	------------	------------

Fuente: Basado en los datos brindados por Dorys Romero propietaria de Almacén “El Resorte”, Abad (2021).

Presupuesto de compra de mercadería Filtros							
	2026	Enero	Febrero	Marzo	Abril	Mayo	Junio
ventas al mes		556	551	531	514	545	562
(+) inventario final deseado		248	239	231	245	253	0
(-) inventario inicial		250	248	239	231	245	253
(=) compras del periodo		554	542	523	528	553	309
Precio de compra		\$ 5,49	\$ 5,50	\$ 5,50	\$ 5,51	\$ 5,52	\$ 5,52
Compras en \$		\$3.042,23	\$ 2.980,65	\$2.880,97	\$2.909,19	\$3.048,34	\$1.706,66
Compras a crédito		\$1.825,34	\$ 1.788,39	\$1.728,58	\$1.745,52	\$1.829,01	\$1.024,00
Compras al contado		\$1.216,89	\$ 1.192,26	\$1.152,39	\$1.163,68	\$1.219,34	\$ 682,66
Pagos proveedores		\$1.825,49	\$ 1.825,34	\$1.788,39	\$1.728,58	\$1.745,52	\$1.829,01
Pago total proveedores		\$3.042,38	\$ 3.017,60	\$2.940,78	\$2.892,26	\$2.964,85	\$2.511,67

Fuente: Basado en los datos brindados por Dorys Romero propietaria de Almacén “El Resorte”, Abad (2021).

Auxiliar de mercadería requerida e inventario final de mercadería							
	2026	Enero	Febrero	Marzo	Abril	Mayo	Junio
Valor mercadería requerida		\$3.042,23	\$2.980,65	\$2.880,97	\$2.909,19	\$3.048,34	\$1.706,66
Valor inventario final de mercadería		\$1.362,20	\$1.314,07	\$1.273,27	\$1.351,42	\$1.394,96	\$ -

Fuente: Basado en los datos brindados por Dorys Romero propietaria de Almacén “El Resorte”, Abad (2021).

Auxiliar de compras filtros a crédito							
	2026	Enero	Febrero	Marzo	Abril	Mayo	Junio
Compras a crédito		\$1.825,34	\$1.788,39	\$1.728,58	\$1.745,52	\$1.829,01	\$1.024,00
Pagos		\$1.825,49	\$1.825,34	\$1.788,39	\$1.728,58	\$1.745,52	\$1.829,01

Saldos	\$1.825,34	\$1.788,39	\$1.728,58	\$1.745,52	\$1.829,01	\$1.024,00
--------	------------	------------	------------	------------	------------	------------

Fuente: Basado en los datos brindados por Dorys Romero propietaria de Almacén “El Resorte”, Abad (2021).

Presupuesto de compras de mercadería Filtros de aire							
	2021	Julio	Agosto	Septiembre	Octubre	Noviembre	Diciembre
ventas al mes		26	26	25	25	25	26
(+) inventario final deseado		7	6	6	6	7	6
(-) inventario inicial		22	7	6	6	6	7
(=) compras del periodo		11	26	25	25	25	26
Precio de compra	\$ 13,61	\$ 13,63	\$ 13,64	\$ 13,65	\$ 13,67	\$ 13,68	
Compras en \$	\$ 142,94	\$ 350,90	\$ 341,02	\$ 341,36	\$ 345,12	\$ 352,31	
Compras a crédito	\$ -	\$ -	\$ -	\$ -	\$ -	\$ -	
Compras al contado	\$ 142,94	\$ 350,90	\$ 341,02	\$ 341,36	\$ 345,12	\$ 352,31	
Pagos proveedores	\$ -	\$ -	\$ -	\$ -	\$ -	\$ -	
Pago total proveedores	\$ 142,94	\$ 350,90	\$ 341,02	\$ 341,36	\$ 345,12	\$ 352,31	

Fuente: Basado en los datos brindados por Dorys Romero propietaria de Almacén “El Resorte”, Abad (2021).

Auxiliar de mercadería requerida e inventario final de mercadería							
	2021	Julio	Agosto	Septiembre	Octubre	Noviembre	Diciembre
Valor mercadería requerida		\$ 142,94	\$ 350,90	\$ 341,02	\$ 341,36	\$ 345,12	\$ 352,31
Valor inventario final de mercadería		\$ 88,49	\$ 85,17	\$ 85,26	\$ 85,34	\$ 88,84	\$ 85,51

Fuente: Basado en los datos brindados por Dorys Romero propietaria de Almacén “El Resorte”, Abad (2021).

Presupuesto de compras de mercadería Filtros de aire													
	2022	Enero	Febrero	Marzo	Abril	Mayo	Junio	Julio	Agosto	Septiembre	Octubre	Noviembre	Diciembre
ventas al mes		25	25	23	24	26	27	25	26	25	25	24	26
(+) inventario final deseado		6	6	6	7	7	6	7	6	6	6	7	6

(-) inventario inicial	6	6	6	6	7	7	6	7	6	6	6	7
(=) compras del periodo	25	25	23	25	26	27	25	26	25	25	25	26
Precio de compra	\$ 13,70	\$ 13,71	\$ 13,72	\$ 13,74	\$ 13,75	\$ 13,76	\$ 13,78	\$ 13,79	\$ 13,81	\$ 13,82	\$ 13,83	\$ 13,85
Compras en \$	\$ 342,39	\$ 335,87	\$ 319,06	\$ 336,55	\$ 360,95	\$ 364,75	\$ 347,89	\$ 355,13	\$ 345,14	\$ 342,03	\$ 338,91	\$ 356,56
Compras a crédito	\$ -	\$ -	\$ -	\$ -	\$ -	\$ -	\$ -	\$ -	\$ -	\$ -	\$ -	\$ -
Compras al contado	\$ 342,39	\$ 335,87	\$ 319,06	\$ 336,55	\$ 360,95	\$ 364,75	\$ 347,89	\$ 355,13	\$ 345,14	\$ 342,03	\$ 338,91	\$ 356,56
Pagos proveedores	\$ -	\$ -	\$ -	\$ -	\$ -	\$ -	\$ -	\$ -	\$ -	\$ -	\$ -	\$ -
Pago total proveedores	\$ 342,39	\$ 335,87	\$ 319,06	\$ 336,55	\$ 360,95	\$ 364,75	\$ 347,89	\$ 355,13	\$ 345,14	\$ 342,03	\$ 338,91	\$ 356,56

Fuente: Basado en los datos brindados por Dorys Romero propietaria de Almacén “El Resorte”, Abad (2021).

Auxiliar de mercadería requerida e inventario final de mercadería													
	2022	Enero	Febrero	Marzo	Abril	Mayo	Junio	Julio	Agosto	Septiembre	Octubre	Noviembre	Diciembre
Valor mercadería requerida	\$ 342,39	\$ 335,87	\$ 319,06	\$ 336,55	\$ 360,95	\$ 364,75	\$ 347,89	\$ 355,13	\$ 345,14	\$ 342,03	\$ 338,91	\$ 356,56	
Valor inventario final de mercadería	\$ 85,60	\$ 78,83	\$ 82,34	\$ 89,29	\$ 92,81	\$ 86,03	\$ 89,56	\$ 86,20	\$ 86,28	\$ 82,92	\$ 89,91	\$ 86,54	

Fuente: Basado en los datos brindados por Dorys Romero propietaria de Almacén “El Resorte”, Abad (2021).

Presupuesto de compras de mercadería Filtros de aire													
	2023	Enero	Febrero	Marzo	Abril	Mayo	Junio	Julio	Agosto	Septiembre	Octubre	Noviembre	Diciembre
ventas al mes	25	25	23	24	25	27	25	26	25	25	24	26	
(+) inventario final deseado	6	6	6	6	7	6	7	6	6	6	7	6	
(-) inventario inicial	6	6	6	6	6	7	6	7	6	6	6	7	
(=) compras del periodo	25	25	23	24	26	27	25	26	25	25	25	26	
Precio de compra	\$ 13,86	\$ 13,87	\$ 13,89	\$ 13,90	\$ 13,92	\$ 13,93	\$ 13,94	\$ 13,96	\$ 13,97	\$ 13,99	\$ 14,00	\$ 14,01	
Compras en \$	\$ 346,52	\$ 339,93	\$ 322,91	\$ 337,13	\$ 354,86	\$ 369,15	\$ 352,09	\$ 359,42	\$ 349,30	\$ 346,15	\$ 343,00	\$ 360,86	
Compras a crédito	\$ -	\$ -	\$ -	\$ -	\$ -	\$ -	\$ -	\$ -	\$ -	\$ -	\$ -	\$ -	
Compras al contado	\$ 346,52	\$ 339,93	\$ 322,91	\$ 337,13	\$ 354,86	\$ 369,15	\$ 352,09	\$ 359,42	\$ 349,30	\$ 346,15	\$ 343,00	\$ 360,86	

Pagos proveedores	\$ -	\$ -	\$ -	\$ -	\$ -	\$ -	\$ -	\$ -	\$ -	\$ -	\$ -	\$ -	\$ -
Pago total proveedores	\$ 346,52	\$ 339,93	\$ 322,91	\$ 337,13	\$ 354,86	\$ 369,15	\$ 352,09	\$ 359,42	\$ 349,30	\$ 346,15	\$ 343,00	\$ 360,86	

Fuente: Basado en los datos brindados por Dorys Romero propietaria de Almacén “El Resorte”, Abad (2021).

Auxiliar de mercadería requerida e inventario final de mercadería													
	2023	Enero	Febrero	Marzo	Abril	Mayo	Junio	Julio	Agosto	Septiembre	Octubre	Noviembre	Diciembre
Valor mercadería requerida	\$ 346,52	\$ 339,93	\$ 322,91	\$ 337,13	\$ 354,86	\$ 369,15	\$ 352,09	\$ 359,42	\$ 349,30	\$ 346,15	\$ 343,00	\$ 360,86	
Valor inventario final de mercadería	\$ 86,63	\$ 79,78	\$ 83,33	\$ 86,89	\$ 93,93	\$ 87,06	\$ 90,64	\$ 87,24	\$ 87,33	\$ 83,92	\$ 91,00	\$ 87,59	

Fuente: Basado en los datos brindados por Dorys Romero propietaria de Almacén “El Resorte”, Abad (2021).

Presupuesto de compras de mercadería Filtros de aire													
	2024	Enero	Febrero	Marzo	Abril	Mayo	Junio	Julio	Agosto	Septiembre	Octubre	Noviembre	Diciembre
ventas al mes		25	25	22	23	25	27	25	26	25	24	24	25
(+) inventario final deseado		6	6	6	6	7	6	7	6	6	6	6	6
(-) inventario inicial		6	6	6	6	6	7	6	7	6	6	6	6
(=) compras del periodo		25	24	22	24	26	27	25	26	25	24	24	25
Precio de compra	\$ 14,03	\$ 14,04	\$ 14,06	\$ 14,07	\$ 14,08	\$ 14,10	\$ 14,11	\$ 14,13	\$ 14,14	\$ 14,15	\$ 14,17	\$ 14,18	
Compras en \$	\$ 350,70	\$ 340,52	\$ 312,75	\$ 330,65	\$ 359,15	\$ 373,60	\$ 356,34	\$ 363,76	\$ 349,98	\$ 339,71	\$ 343,60	\$ 354,58	
Compras a crédito													
Compras al contado	\$ 350,70	\$ 340,52	\$ 312,75	\$ 330,65	\$ 359,15	\$ 373,60	\$ 356,34	\$ 363,76	\$ 349,98	\$ 339,71	\$ 343,60	\$ 354,58	
Pagos proveedores													
Pago total proveedores	\$ 350,70	\$ 340,52	\$ 312,75	\$ 330,65	\$ 359,15	\$ 373,60	\$ 356,34	\$ 363,76	\$ 349,98	\$ 339,71	\$ 343,60	\$ 354,58	

Fuente: Basado en los datos brindados por Dorys Romero propietaria de Almacén “El Resorte”, Abad (2021).

Auxiliar de mercadería requerida e inventario final de mercadería													
	2024	Enero	Febrero	Marzo	Abril	Mayo	Junio	Julio	Agosto	Septiembre	Octubre	Noviembre	Diciembre
Valor mercadería requerida	\$ 350,70	\$ 340,52	\$ 312,75	\$ 330,65	\$ 359,15	\$ 373,60	\$ 356,34	\$ 363,76	\$ 349,98	\$ 339,71	\$ 343,60	\$ 354,58	

Valor inventario final de mercadería	\$ 87,67	\$ 77,23	\$ 80,82	\$ 87,94	\$ 95,07	\$ 88,11	\$ 91,73	\$ 88,29	\$ 84,84	\$ 84,93	\$ 88,56	\$ 88,64
--------------------------------------	----------	----------	----------	----------	----------	----------	----------	----------	----------	----------	----------	----------

Fuente: Basado en los datos brindados por Dorys Romero propietaria de Almacén “El Resorte”, Abad (2021).

Presupuesto de compras de mercadería Filtros de aire												
2025	Enero	Febrero	Marzo	Abril	Mayo	Junio	Julio	Agosto	Septiembre	Octubre	Noviembre	Diciembre
ventas al mes	25	25	22	23	25	26	25	26	24	24	24	25
(+) inventario final deseado	6	6	6	6	7	6	7	6	6	6	6	6
(-) inventario inicial	6	6	6	6	6	7	6	7	6	6	6	6
(=) compras del periodo	25	24	22	24	25	26	25	26	24	24	24	25
Precio de compra	\$ 14,20	\$ 14,21	\$ 14,23	\$ 14,24	\$ 14,25	\$ 14,27	\$ 14,28	\$ 14,30	\$ 14,31	\$ 14,33	\$ 14,34	\$ 14,35
Compras en \$	\$ 354,93	\$ 344,63	\$ 316,52	\$ 334,64	\$ 359,92	\$ 367,41	\$ 360,64	\$ 364,57	\$ 343,47	\$ 343,81	\$ 347,74	\$ 355,27
Compras a crédito	\$ -	\$ -	\$ -	\$ -	\$ -	\$ -	\$ -	\$ -	\$ -	\$ -	\$ -	\$ -
Compras al contado	\$ 354,93	\$ 344,63	\$ 316,52	\$ 334,64	\$ 359,92	\$ 367,41	\$ 360,64	\$ 364,57	\$ 343,47	\$ 343,81	\$ 347,74	\$ 355,27
Pagos proveedores	\$ -	\$ -	\$ -	\$ -	\$ -	\$ -	\$ -	\$ -	\$ -	\$ -	\$ -	\$ -
Pago total proveedores	\$ 354,93	\$ 344,63	\$ 316,52	\$ 334,64	\$ 359,92	\$ 367,41	\$ 360,64	\$ 364,57	\$ 343,47	\$ 343,81	\$ 347,74	\$ 355,27

Fuente: Basado en los datos brindados por Dorys Romero propietaria de Almacén “El Resorte”, Abad (2021).

Auxiliar de mercadería requerida e inventario final de mercadería												
2025	Enero	Febrero	Marzo	Abril	Mayo	Junio	Julio	Agosto	Septiembre	Octubre	Noviembre	Diciembre
Valor mercadería requerida	\$ 354,93	\$ 344,63	\$ 316,52	\$ 334,64	\$ 359,92	\$ 367,41	\$ 360,64	\$ 364,57	\$ 343,47	\$ 343,81	\$ 347,74	\$ 355,27
Valor inventario final de mercadería	\$ 88,73	\$ 78,16	\$ 81,80	\$ 89,00	\$ 92,65	\$ 89,18	\$ 92,84	\$ 85,78	\$ 85,87	\$ 85,95	\$ 89,62	\$ 86,13

Fuente: Basado en los datos brindados por Dorys Romero propietaria de Almacén “El Resorte”, Abad (2021).

Presupuesto de compras de mercadería Filtros de aire							
2026	Enero	Febrero	Marzo	Abril	Mayo	Junio	
ventas al mes	24	24	22	23	25	26	

(+) inventario final deseado	6	6	6	6	7	0
(-) inventario inicial	6	6	6	6	6	7
(=) compras del periodo	24	24	22	24	25	20
Precio de compra	\$ 14,37	\$ 14,38	\$ 14,40	\$ 14,41	\$ 14,43	\$ 14,44
Compras en \$	\$ 344,85	\$ 338,00	\$ 320,34	\$ 338,68	\$ 364,26	\$ 281,59
Compras a crédito	\$ -	\$ -	\$ -	\$ -	\$ -	\$ -
Compras al contado	\$ 344,85	\$ 338,00	\$ 320,34	\$ 338,68	\$ 364,26	\$ 281,59
Pagos proveedores	\$ -	\$ -	\$ -	\$ -	\$ -	\$ -
Pago total proveedores	\$ 344,85	\$ 338,00	\$ 320,34	\$ 338,68	\$ 364,26	\$ 281,59

Fuente: Basado en los datos brindados por Dorys Romero propietaria de Almacén “El Resorte”, Abad (2021).

	Auxiliar de mercadería requerida e inventario final de mercadería						
	2026	Enero	Febrero	Marzo	Abril	Mayo	Junio
Valor mercadería requerida	\$ 344,85	\$ 338,00	\$ 320,34	\$ 338,68	\$ 364,26	\$ 281,59	\$ -
Valor inventario final de mercadería	\$ 86,21	\$ 79,11	\$ 82,78	\$ 90,07	\$ 93,77	\$ -	\$ -

Fuente: Basado en los datos brindados por Dorys Romero propietaria de Almacén “El Resorte”, Abad (2021).

	Presupuesto de compras de mercadería Amortiguadores						
	2021	Julio	Agosto	Septiembre	Octubre	Noviembre	Diciembre
ventas al mes	2	1	1	1	1	1	1
(+) inventario final deseado	0	0	0	0	0	0	0
(-) inventario inicial	11	0	0	0	0	0	0
(=) compras del periodo	-9	1	1	1	1	1	1
Precio de compra	\$ 22,76	\$ 22,79	\$ 22,81	\$ 22,83	\$ 22,85	\$ 22,88	\$ 22,88
Compras en \$	\$ -202,59	\$ 22,79	\$ 22,81	\$ 22,83	\$ 22,85	\$ 22,88	\$ 22,88
Compras a crédito	\$ -	\$ -	\$ -	\$ -	\$ -	\$ -	\$ -
Compras al contado	\$ -202,59	\$ 22,79	\$ 22,81	\$ 22,83	\$ 22,85	\$ 22,88	\$ 22,88
Pagos proveedores	\$ -	\$ -	\$ -	\$ -	\$ -	\$ -	\$ -

Pago total proveedores	\$ -202,59	\$ 22,79	\$ 22,81	\$ 22,83	\$ 22,85	\$ 22,88
------------------------	------------	----------	----------	----------	----------	----------

Fuente: Basado en los datos brindados por Dorys Romero propietaria de Almacén “El Resorte”, Abad (2021).

Auxiliar de mercadería requerida e inventario final de mercadería							
	2021	Julio	Agosto	Septiembre	Octubre	Noviembre	Diciembre
Valor mercadería requerida		\$ -202,59	\$ 22,79	\$ 22,81	\$ 22,83	\$ 22,85	\$ 22,88
Valor inventario final de mercadería		\$ 2,28	\$ 2,28	\$ 2,28	\$ 2,28	\$ 2,29	\$ 2,29

Fuente: Basado en los datos brindados por Dorys Romero propietaria de Almacén “El Resorte”, Abad (2021).

Presupuesto de compras de mercadería Amortiguadores													
2022	Enero	Febrero	Marzo	Abril	Mayo	Junio	Julio	Agosto	Septiembre	Octubre	Noviembre	Diciembre	
ventas al mes	1	1	1	1	2	1	2	1	1	1	1	1	1
(+) inventario final deseado	0	0	0	0	0	0	0	0	0	0	0	0	0
(-) inventario inicial	0	0	0	0	0	0	0	0	0	0	0	0	0
(=) compras del periodo	1	1	1	1	2	1	2	1	1	1	1	1	1
Precio de compra	\$ 22,90	\$ 22,92	\$ 22,95	\$ 22,97	\$ 22,99	\$ 23,01	\$ 23,04	\$ 23,06	\$ 23,08	\$ 23,11	\$ 23,13	\$ 23,15	\$ 23,15
Compras en \$	\$ 22,90	\$ 22,92	\$ 22,95	\$ 25,27	\$ 43,68	\$ 25,32	\$ 43,77	\$ 23,06	\$ 23,08	\$ 23,11	\$ 23,13	\$ 23,15	\$ 23,15
Compras a crédito	\$ -	\$ -	\$ -	\$ -	\$ -	\$ -	\$ -	\$ -	\$ -	\$ -	\$ -	\$ -	\$ -
Compras al contado	\$ 22,90	\$ 22,92	\$ 22,95	\$ 25,27	\$ 43,68	\$ 25,32	\$ 43,77	\$ 23,06	\$ 23,08	\$ 23,11	\$ 23,13	\$ 23,15	\$ 23,15
Pagos proveedores	\$ -	\$ -	\$ -	\$ -	\$ -	\$ -	\$ -	\$ -	\$ -	\$ -	\$ -	\$ -	\$ -
Pago total proveedores	\$ 22,90	\$ 22,92	\$ 22,95	\$ 25,27	\$ 43,68	\$ 25,32	\$ 43,77	\$ 23,06	\$ 23,08	\$ 23,11	\$ 23,13	\$ 23,15	\$ 23,15

Fuente: Basado en los datos brindados por Dorys Romero propietaria de Almacén “El Resorte”, Abad (2021).

Auxiliar de mercadería requerida e inventario final de mercadería													
2022	Enero	Febrero	Marzo	Abril	Mayo	Junio	Julio	Agosto	Septiembre	Octubre	Noviembre	Diciembre	
Valor mercadería requerida	\$ 22,90	\$ 22,92	\$ 22,95	\$ 25,27	\$ 43,68	\$ 25,32	\$ 43,77	\$ 23,06	\$ 23,08	\$ 23,11	\$ 23,13	\$ 23,15	\$ 23,15
Valor inventario final de mercadería	\$ 2,29	\$ 2,29	\$ 2,29	\$ 4,59	\$ 2,30	\$ 4,60	\$ 2,30	\$ 2,31	\$ 2,31	\$ 2,31	\$ 2,31	\$ 2,31	\$ 2,32

Fuente: Basado en los datos brindados por Dorys Romero propietaria de Almacén “El Resorte”, Abad (2021).

Presupuesto de compras de mercadería Amortiguadores													
2023	Enero	Febrero	Marzo	Abril	Mayo	Junio	Julio	Agosto	Septiembre	Octubre	Noviembre	Diciembre	
ventas al mes	1	1	1	1	2	1	2	1	1	1	1	1	
(+) inventario final deseado	0	0	0	0	0	0	0	0	0	0	0	0	
(-) inventario inicial	0	0	0	0	0	0	0	0	0	0	0	0	
(=) compras del periodo	1	1	1	1	2	1	2	1	1	1	1	1	
Precio de compra	\$ 23,18	\$ 23,20	\$ 23,22	\$ 23,25	\$ 23,27	\$ 23,29	\$ 23,32	\$ 23,34	\$ 23,36	\$ 23,39	\$ 23,41	\$ 23,43	
Compras en \$	\$ 23,18	\$ 23,20	\$ 23,22	\$ 25,57	\$ 44,21	\$ 25,62	\$ 44,30	\$ 23,34	\$ 23,36	\$ 23,39	\$ 23,41	\$ 23,43	
Compras a crédito	\$ -	\$ -	\$ -	\$ -	\$ -	\$ -	\$ -	\$ -	\$ -	\$ -	\$ -	\$ -	
Compras al contado	\$ 23,18	\$ 23,20	\$ 23,22	\$ 25,57	\$ 44,21	\$ 25,62	\$ 44,30	\$ 23,34	\$ 23,36	\$ 23,39	\$ 23,41	\$ 23,43	
Pagos proveedores	\$ -	\$ -	\$ -	\$ -	\$ -	\$ -	\$ -	\$ -	\$ -	\$ -	\$ -	\$ -	
Pago total proveedores	\$ 23,18	\$ 23,20	\$ 23,22	\$ 25,57	\$ 44,21	\$ 25,62	\$ 44,30	\$ 23,34	\$ 23,36	\$ 23,39	\$ 23,41	\$ 23,43	

Fuente: Basado en los datos brindados por Dorys Romero propietaria de Almacén “El Resorte”, Abad (2021).

Auxiliar de mercadería requerida e inventario final de mercadería													
2023	Enero	Febrero	Marzo	Abril	Mayo	Junio	Julio	Agosto	Septiembre	Octubre	Noviembre	Diciembre	
Valor mercadería requerida	\$ 23,18	\$ 23,20	\$ 23,22	\$ 25,57	\$ 44,21	\$ 25,62	\$ 44,30	\$ 23,34	\$ 23,36	\$ 23,39	\$ 23,41	\$ 23,43	
Valor inventario final de mercadería	\$ 2,32	\$ 2,32	\$ 2,32	\$ 4,65	\$ 2,33	\$ 4,66	\$ 2,33	\$ 2,33	\$ 2,34	\$ 2,34	\$ 2,34	\$ 2,34	

Fuente: Basado en los datos brindados por Dorys Romero propietaria de Almacén “El Resorte”, Abad (2021).

Presupuesto de compras de mercadería Amortiguadores													
2024	Enero	Febrero	Marzo	Abril	Mayo	Junio	Julio	Agosto	Septiembre	Octubre	Noviembre	Diciembre	
ventas al mes	1	1	1	1	2	1	2	1	1	1	1	1	
(+) inventario final deseado	0	0	0	0	0	0	0	0	0	0	0	0	
(-) inventario inicial	0	0	0	0	0	0	0	0	0	0	0	0	

(=) compras del periodo	1	1	1	1	2	1	2	1	1	1	1	1
Precio de compra	\$ 23,46	\$ 23,48	\$ 23,50	\$ 23,53	\$ 23,55	\$ 23,57	\$ 23,60	\$ 23,62	\$ 23,64	\$ 23,67	\$ 23,69	\$ 23,71
Compras en \$	\$ 23,46	\$ 23,48	\$ 23,50	\$ 25,88	\$ 44,74	\$ 25,93	\$ 44,83	\$ 23,62	\$ 23,64	\$ 23,67	\$ 23,69	\$ 23,71
Compras a crédito												
Compras al contado	\$ 23,46	\$ 23,48	\$ 23,50	\$ 25,88	\$ 44,74	\$ 25,93	\$ 44,83	\$ 23,62	\$ 23,64	\$ 23,67	\$ 23,69	\$ 23,71
Pagos proveedores												
Pago total proveedores	\$ 23,46	\$ 23,48	\$ 23,50	\$ 25,88	\$ 44,74	\$ 25,93	\$ 44,83	\$ 23,62	\$ 23,64	\$ 23,67	\$ 23,69	\$ 23,71

Fuente: Basado en los datos brindados por Dorys Romero propietaria de Almacén “El Resorte”, Abad (2021).

Auxiliar de mercadería requerida e inventario final de mercadería												
2024	Enero	Febrero	Marzo	Abril	Mayo	Junio	Julio	Agosto	Septiembre	Octubre	Noviembre	Diciembre
Valor mercadería requerida	\$ 23,46	\$ 23,48	\$ 23,50	\$ 25,88	\$ 44,74	\$ 25,93	\$ 44,83	\$ 23,62	\$ 23,64	\$ 23,67	\$ 23,69	\$ 23,71
Valor inventario final de mercadería	\$ 2,35	\$ 2,35	\$ 2,35	\$ 4,71	\$ 2,35	\$ 4,71	\$ 2,36	\$ 2,36	\$ 2,36	\$ 2,37	\$ 2,37	\$ 2,37

Fuente: Basado en los datos brindados por Dorys Romero propietaria de Almacén “El Resorte”, Abad (2021).

Presupuesto de compras de mercadería Amortiguadores													
2025	Enero	Febrero	Marzo	Abril	Mayo	Junio	Julio	Agosto	Septiembre	Octubre	Noviembre	Diciembre	
ventas al mes	1	1	1	1	2	1	2	1	1	1	1	1	
(+) inventario final deseado	0	0	0	0	0	0	0	0	0	0	0	0	
(-) inventario inicial	0	0	0	0	0	0	0	0	0	0	0	0	
(=) compras del periodo	1	1	1	1	2	1	2	1	1	1	1	1	
Precio de compra	\$ 23,74	\$ 23,76	\$ 23,79	\$ 23,81	\$ 23,83	\$ 23,86	\$ 23,88	\$ 23,91	\$ 23,93	\$ 23,95	\$ 23,98	\$ 24,00	
Compras en \$	\$ 23,74	\$ 23,76	\$ 23,79	\$ 26,19	\$ 45,28	\$ 26,24	\$ 45,37	\$ 23,91	\$ 23,93	\$ 23,95	\$ 23,98	\$ 24,00	
Compras a crédito	\$ -	\$ -	\$ -	\$ -	\$ -	\$ -	\$ -	\$ -	\$ -	\$ -	\$ -	\$ -	
Compras al contado	\$ 23,74	\$ 23,76	\$ 23,79	\$ 26,19	\$ 45,28	\$ 26,24	\$ 45,37	\$ 23,91	\$ 23,93	\$ 23,95	\$ 23,98	\$ 24,00	
Pagos proveedores	\$ -	\$ -	\$ -	\$ -	\$ -	\$ -	\$ -	\$ -	\$ -	\$ -	\$ -	\$ -	
Pago total proveedores	\$ 23,74	\$ 23,76	\$ 23,79	\$ 26,19	\$ 45,28	\$ 26,24	\$ 45,37	\$ 23,91	\$ 23,93	\$ 23,95	\$ 23,98	\$ 24,00	

Fuente: Basado en los datos brindados por Dorys Romero propietaria de Almacén “El Resorte”, Abad (2021).

Auxiliar de mercadería requerida e inventario final de mercadería												
2025	Enero	Febrero	Marzo	Abril	Mayo	Junio	Julio	Agosto	Septiembre	Octubre	Noviembre	Diciembre
Valor mercadería requerida	\$ 23,74	\$ 23,76	\$ 23,79	\$ 26,19	\$ 45,28	\$ 26,24	\$ 45,37	\$ 23,91	\$ 23,93	\$ 23,95	\$ 23,98	\$ 24,00
Valor inventario final de mercadería	\$ 2,37	\$ 2,38	\$ 2,38	\$ 4,76	\$ 2,38	\$ 4,77	\$ 2,39	\$ 2,39	\$ 2,39	\$ 2,40	\$ 2,40	\$ 2,40

Fuente: Basado en los datos brindados por Dorys Romero propietaria de Almacén “El Resorte”, Abad (2021).

Presupuesto de compras de mercadería Amortiguadores							
2026	Enero	Febrero	Marzo	Abril	Mayo	Junio	
ventas al mes		1	1	1	1	1	1
(+) inventario final deseado		0	0	0	0	0	0
(-) inventario inicial		0	0	0	0	0	0
(=) compras del periodo		1	1	1	1	1	1
Precio de compra	\$ 24,03	\$ 24,05	\$ 24,07	\$ 24,10	\$ 24,12	\$ 24,15	
Compras en \$	\$ 24,03	\$ 24,05	\$ 24,07	\$ 24,10	\$ 24,12	\$ 21,73	
Compras a crédito	\$ -	\$ -	\$ -	\$ -	\$ -	\$ -	
Compras al contado	\$ 24,03	\$ 24,05	\$ 24,07	\$ 24,10	\$ 24,12	\$ 21,73	
Pagos proveedores	\$ -	\$ -	\$ -	\$ -	\$ -	\$ -	
Pago total proveedores	\$ 24,03	\$ 24,05	\$ 24,07	\$ 24,10	\$ 24,12	\$ 21,73	

Fuente: Basado en los datos brindados por Dorys Romero propietaria de Almacén “El Resorte”, Abad (2021).

Auxiliar de mercadería requerida e inventario final de mercadería							
	2026	Enero	Febrero	Marzo	Abril	Mayo	Junio
Valor mercadería requerida		\$ 24,03	\$ 24,05	\$ 24,07	\$ 24,10	\$ 24,12	\$ 21,73
Valor inventario final de mercadería		\$ 2,40	\$ 2,40	\$ 2,41	\$ 2,41	\$ 2,41	\$ -

Fuente: Basado en los datos brindados por Dorys Romero propietaria de Almacén “El Resorte”, Abad (2021).

Presupuesto de compras de mercadería Hojas de resorte							
	2021	Julio	Agosto	Septiembre	Octubre	Noviembre	Diciembre
ventas al mes		5	5	5	6	5	5
(+) inventario final deseado		1	1	1	1	1	1
(-) inventario inicial		20	1	1	1	1	1
(=) compras del periodo		-15	5	5	6	5	5
Precio de compra	\$ 23,69	\$ 23,72	\$ 23,74	\$ 23,76	\$ 23,79	\$ 23,81	
Compras en \$	\$ -343,56	\$ 118,59	\$ 121,08	\$ 140,21	\$ 118,94	\$ 121,44	
Compras a crédito	\$ -	\$ -	\$ -	\$ -	\$ -	\$ -	
Compras al contado	\$ -343,56	\$ 118,59	\$ 121,08	\$ 140,21	\$ 118,94	\$ 121,44	
Pagos proveedores	\$ -	\$ -	\$ -	\$ -	\$ -	\$ -	
Pago total proveedores	\$ -343,56	\$ 118,59	\$ 121,08	\$ 140,21	\$ 118,94	\$ 121,44	

Fuente: Basado en los datos brindados por Dorys Romero propietaria de Almacén “El Resorte”, Abad (2021).

Auxiliar de mercadería requerida e inventario final de mercadería							
	2021	Julio	Agosto	Septiembre	Octubre	Noviembre	Diciembre
Valor mercadería requerida		\$ -343,56	\$ 118,59	\$ 121,08	\$ 140,21	\$ 118,94	\$ 121,44
Valor inventario final de mercadería		\$ 11,85	\$ 11,86	\$ 14,24	\$ 11,88	\$ 11,89	\$ 14,29

Fuente: Basado en los datos brindados por Dorys Romero propietaria de Almacén “El Resorte”, Abad (2021).

Presupuesto de compras de mercadería Hojas de resorte													
	2022	Enero	Febrero	Marzo	Abril	Mayo	Junio	Julio	Agosto	Septiembre	Octubre	Noviembre	Diciembre
ventas al mes		6	6	6	6	5	7	5	5	6	7	5	5
(+) inventario final deseado		1	1	1	1	1	1	1	1	1	1	1	1
(-) inventario inicial		1	1	1	1	1	1	1	1	1	1	1	1
(=) compras del periodo		6	6	6	6	5	7	5	5	6	7	5	5
Precio de compra	\$ 23,84	\$ 23,86	\$ 23,88	\$ 23,91	\$ 23,93	\$ 23,96	\$ 23,98	\$ 24,00	\$ 24,03	\$ 24,05	\$ 24,08	\$ 24,10	
Compras en \$	\$ 143,02	\$ 143,16	\$ 143,30	\$ 141,06	\$ 124,44	\$ 162,90	\$ 119,90	\$ 122,42	\$ 146,57	\$ 163,55	\$ 120,38	\$ 125,32	

Compras a crédito	\$ -	\$ -	\$ -	\$ -	\$ -	\$ -	\$ -	\$ -	\$ -	\$ -	\$ -	\$ -
Compras al contado	\$ 143,02	\$ 143,16	\$ 143,30	\$ 141,06	\$ 124,44	\$ 162,90	\$ 119,90	\$ 122,42	\$ 146,57	\$ 163,55	\$ 120,38	\$ 125,32
Pagos proveedores	\$ -	\$ -	\$ -	\$ -	\$ -	\$ -	\$ -	\$ -	\$ -	\$ -	\$ -	\$ -
Pago total proveedores	\$ 143,02	\$ 143,16	\$ 143,30	\$ 141,06	\$ 124,44	\$ 162,90	\$ 119,90	\$ 122,42	\$ 146,57	\$ 163,55	\$ 120,38	\$ 125,32

Fuente: Basado en los datos brindados por Dorys Romero propietaria de Almacén “El Resorte”, Abad (2021).

Auxiliar de mercadería requerida e inventario final de mercadería												
2022	Enero	Febrero	Marzo	Abril	Mayo	Junio	Julio	Agosto	Septiembre	Octubre	Noviembre	Diciembre
Valor mercadería requerida	\$ 143,02	\$ 143,16	\$ 143,30	\$ 141,06	\$ 124,44	\$ 162,90	\$ 119,90	\$ 122,42	\$ 146,57	\$ 163,55	\$ 120,38	\$ 125,32
Valor inventario final de mercadería	\$ 14,30	\$ 14,32	\$ 14,33	\$ 11,95	\$ 16,75	\$ 11,98	\$ 11,99	\$ 14,40	\$ 16,82	\$ 12,03	\$ 12,04	\$ 16,87

Fuente: Basado en los datos brindados por Dorys Romero propietaria de Almacén “El Resorte”, Abad (2021).

Presupuesto de compras de mercadería Hojas de resorte												
2023	Enero	Febrero	Marzo	Abril	Mayo	Junio	Julio	Agosto	Septiembre	Octubre	Noviembre	Diciembre
ventas al mes	7	7	6	6	5	7	5	5	6	7	6	6
(+) inventario final deseado	1	1	1	1	1	1	1	1	1	1	1	1
(-) inventario inicial	1	1	1	1	1	1	1	1	1	1	1	1
(=) compras del periodo	7	7	6	6	5	7	5	5	6	7	6	6
Precio de compra	\$ 24,12	\$ 24,15	\$ 24,17	\$ 24,20	\$ 24,22	\$ 24,24	\$ 24,27	\$ 24,29	\$ 24,32	\$ 24,34	\$ 24,37	\$ 24,39
Compras en \$	\$ 168,87	\$ 166,62	\$ 145,03	\$ 142,76	\$ 125,95	\$ 164,86	\$ 121,34	\$ 123,90	\$ 148,34	\$ 167,96	\$ 146,20	\$ 148,78
Compras a crédito	\$ -	\$ -	\$ -	\$ -	\$ -	\$ -	\$ -	\$ -	\$ -	\$ -	\$ -	\$ -
Compras al contado	\$ 168,87	\$ 166,62	\$ 145,03	\$ 142,76	\$ 125,95	\$ 164,86	\$ 121,34	\$ 123,90	\$ 148,34	\$ 167,96	\$ 146,20	\$ 148,78
Pagos proveedores	\$ -	\$ -	\$ -	\$ -	\$ -	\$ -	\$ -	\$ -	\$ -	\$ -	\$ -	\$ -
Pago total proveedores	\$ 168,87	\$ 166,62	\$ 145,03	\$ 142,76	\$ 125,95	\$ 164,86	\$ 121,34	\$ 123,90	\$ 148,34	\$ 167,96	\$ 146,20	\$ 148,78

Fuente: Basado en los datos brindados por Dorys Romero propietaria de Almacén “El Resorte”, Abad (2021).

Auxiliar de mercadería requerida e inventario final de mercadería												
2023	Enero	Febrero	Marzo	Abril	Mayo	Junio	Julio	Agosto	Septiembre	Octubre	Noviembre	Diciembre

Valor mercadería requerida	\$ 168,87	\$ 166,62	\$ 145,03	\$ 142,76	\$ 125,95	\$ 164,86	\$ 121,34	\$ 123,90	\$ 148,34	\$ 167,96	\$ 146,20	\$ 148,78
Valor inventario final de mercadería	\$ 16,89	\$ 14,49	\$ 14,50	\$ 12,10	\$ 16,95	\$ 12,12	\$ 12,13	\$ 14,58	\$ 17,02	\$ 14,61	\$ 14,62	\$ 17,07

Fuente: Basado en los datos brindados por Dorys Romero propietaria de Almacén “El Resorte”, Abad (2021).

Presupuesto de compras de mercadería Hojas de resorte												
2024	Enero	Febrero	Marzo	Abril	Mayo	Junio	Julio	Agosto	Septiembre	Octubre	Noviembre	Diciembre
ventas al mes	7	7	7	7	5	8	6	6	6	7	6	6
(+) inventario final deseado	1	1	1	1	1	1	1	1	1	1	1	1
(-) inventario inicial	1	1	1	1	1	1	1	1	1	1	1	1
(=) compras del periodo	7	7	7	7	5	8	6	6	6	7	6	6
Precio de compra	\$ 24,41	\$ 24,44	\$ 24,46	\$ 24,49	\$ 24,51	\$ 24,54	\$ 24,56	\$ 24,59	\$ 24,61	\$ 24,64	\$ 24,66	\$ 24,68
Compras en \$	\$ 170,90	\$ 171,08	\$ 171,25	\$ 166,52	\$ 129,92	\$ 191,39	\$ 147,37	\$ 147,52	\$ 150,13	\$ 169,98	\$ 147,96	\$ 150,58
Compras a crédito												
Compras al contado	\$ 170,90	\$ 171,08	\$ 171,25	\$ 166,52	\$ 129,92	\$ 191,39	\$ 147,37	\$ 147,52	\$ 150,13	\$ 169,98	\$ 147,96	\$ 150,58
Pagos proveedores												
Pago total proveedores	\$ 170,90	\$ 171,08	\$ 171,25	\$ 166,52	\$ 129,92	\$ 191,39	\$ 147,37	\$ 147,52	\$ 150,13	\$ 169,98	\$ 147,96	\$ 150,58

Fuente: Basado en los datos brindados por Dorys Romero propietaria de Almacén “El Resorte”, Abad (2021).

Auxiliar de mercadería requerida e inventario final de mercadería												
2024	Enero	Febrero	Marzo	Abril	Mayo	Junio	Julio	Agosto	Septiembre	Octubre	Noviembre	Diciembre
Valor mercadería requerida	\$ 170,90	\$ 171,08	\$ 171,25	\$ 166,52	\$ 129,92	\$ 191,39	\$ 147,37	\$ 147,52	\$ 150,13	\$ 169,98	\$ 147,96	\$ 150,58
Valor inventario final de mercadería	\$ 17,09	\$ 17,11	\$ 17,12	\$ 12,24	\$ 19,61	\$ 14,72	\$ 14,74	\$ 14,75	\$ 17,23	\$ 14,78	\$ 14,80	\$ 17,28

Fuente: Basado en los datos brindados por Dorys Romero propietaria de Almacén “El Resorte”, Abad (2021).

Presupuesto de compras de mercadería Hojas de resorte												
2025	Enero	Febrero	Marzo	Abril	Mayo	Junio	Julio	Agosto	Septiembre	Octubre	Noviembre	Diciembre
ventas al mes	7	7	7	7	6	8	6	6	7	8	6	6

(+) inventario final deseado	1	1	1	1	1	1	1	1	1	1	1	1
(-) inventario inicial	1	1	1	1	1	1	1	1	1	1	1	1
(=) compras del periodo	7	7	7	7	6	8	6	6	7	8	6	6
Precio de compra	\$ 24,71	\$ 24,73	\$ 24,76	\$ 24,78	\$ 24,81	\$ 24,83	\$ 24,86	\$ 24,88	\$ 24,91	\$ 24,93	\$ 24,96	\$ 24,98
Compras en \$	\$ 172,97	\$ 173,14	\$ 173,31	\$ 171,01	\$ 153,81	\$ 193,70	\$ 149,15	\$ 151,79	\$ 176,85	\$ 194,48	\$ 149,75	\$ 154,89
Compras a crédito	\$ -	\$ -	\$ -	\$ -	\$ -	\$ -	\$ -	\$ -	\$ -	\$ -	\$ -	\$ -
Compras al contado	\$ 172,97	\$ 173,14	\$ 173,31	\$ 171,01	\$ 153,81	\$ 193,70	\$ 149,15	\$ 151,79	\$ 176,85	\$ 194,48	\$ 149,75	\$ 154,89
Pagos proveedores	\$ -	\$ -	\$ -	\$ -	\$ -	\$ -	\$ -	\$ -	\$ -	\$ -	\$ -	\$ -
Pago total proveedores	\$ 172,97	\$ 173,14	\$ 173,31	\$ 171,01	\$ 153,81	\$ 193,70	\$ 149,15	\$ 151,79	\$ 176,85	\$ 194,48	\$ 149,75	\$ 154,89

Fuente: Basado en los datos brindados por Dorys Romero propietaria de Almacén “El Resorte”, Abad (2021).

Auxiliar de mercadería requerida e inventario final de mercadería												
2025	Enero	Febrero	Marzo	Abril	Mayo	Junio	Julio	Agosto	Septiembre	Octubre	Noviembre	Diciembre
Valor mercadería requerida	\$ 172,97	\$ 173,14	\$ 173,31	\$ 171,01	\$ 153,81	\$ 193,70	\$ 149,15	\$ 151,79	\$ 176,85	\$ 194,48	\$ 149,75	\$ 154,89
Valor inventario final de mercadería	\$ 17,30	\$ 17,31	\$ 17,33	\$ 14,87	\$ 19,85	\$ 14,90	\$ 14,91	\$ 17,42	\$ 19,93	\$ 14,96	\$ 14,97	\$ 19,99

Fuente: Basado en los datos brindados por Dorys Romero propietaria de Almacén “El Resorte”, Abad (2021).

Presupuesto de compras de mercadería Hojas de resorte							
2026	Enero	Febrero	Marzo	Abril	Mayo	Junio	
ventas al mes	8	8	7	7	6	8	
(+) inventario final deseado	1	1	1	1	1	0	
(-) inventario inicial	1	1	1	1	1	1	
(=) compras del periodo	8	8	7	7	6	7	
Precio de compra	\$ 25,01	\$ 25,03	\$ 25,06	\$ 25,08	\$ 25,11	\$ 25,13	
Compras en \$	\$ 200,06	\$ 197,76	\$ 175,40	\$ 173,07	\$ 155,67	\$ 180,96	
Compras a crédito	\$ -	\$ -	\$ -	\$ -	\$ -	\$ -	

Compras al contado	\$ 200,06	\$ 197,76	\$ 175,40	\$ 173,07	\$ 155,67	\$ 180,96
Pagos proveedores	\$ -	\$ -	\$ -	\$ -	\$ -	\$ -
Pago total proveedores	\$ 200,06	\$ 197,76	\$ 175,40	\$ 173,07	\$ 155,67	\$ 180,96

Fuente: Basado en los datos brindados por Dorys Romero propietaria de Almacén “El Resorte”, Abad (2021).

Auxiliar de mercadería requerida e inventario final de mercadería							
	2026	Enero	Febrero	Marzo	Abril	Mayo	Junio
Valor mercadería requerida		\$ 200,06	\$ 197,76	\$ 175,40	\$ 173,07	\$ 155,67	\$ 180,96
Valor inventario final de mercadería		\$ 20,01	\$ 17,52	\$ 17,54	\$ 15,05	\$ 20,09	\$ -

Fuente: Basado en los datos brindados por Dorys Romero propietaria de Almacén “El Resorte”, Abad (2021).

Presupuesto de compra de mercadería Bandas							
	2021	Julio	Agosto	Septiembre	Octubre	Noviembre	Diciembre
ventas al mes		5	4	3	4	3	3
(+) inventario final deseado		0	0	0	0	0	0
(-) inventario inicial		40	0	0	0	0	0
(=) compras del periodo		-35	4	3	4	3	3
Precio de compra	\$ 6,45	\$ 6,45	\$ 6,46	\$ 6,47	\$ 6,47	\$ 6,48	
Compras en \$	\$ -223,05	\$ 25,17	\$ 20,02	\$ 25,22	\$ 19,42	\$ 19,44	
Compras a crédito	\$ -	\$ -	\$ -	\$ -	\$ -	\$ -	
Compras al contado	\$ -223,05	\$ 25,17	\$ 20,02	\$ 25,22	\$ 19,42	\$ 19,44	
Pagos proveedores	\$ -	\$ -	\$ -	\$ -	\$ -	\$ -	
Pago total proveedores	\$ -223,05	\$ 25,17	\$ 20,02	\$ 25,22	\$ 19,42	\$ 19,44	

Fuente: Basado en los datos brindados por Dorys Romero propietaria de Almacén “El Resorte”, Abad (2021).

Auxiliar de mercadería requerida e inventario final de mercadería							
---	--	--	--	--	--	--	--

	2021	Julio	Agosto	Septiembre	Octubre	Noviembre	Diciembre
Valor mercadería requerida		\$ -223,05	\$ 25,17	\$ 20,02	\$ 25,22	\$ 19,42	\$ 19,44
Valor inventario final de mercadería		\$ 2,58	\$ 1,94	\$ 2,58	\$ 1,94	\$ 1,94	\$ 1,94

Fuente: Basado en los datos brindados por Dorys Romero propietaria de Almacén “El Resorte”, Abad (2021).

Presupuesto de compra de mercadería Bandas												
2022	Enero	Febrero	Marzo	Abril	Mayo	Junio	Julio	Agosto	Septiembre	Octubre	Noviembre	Diciembre
ventas al mes	3	4	3	4	3	3	5	4	3	4	3	3
(+) inventario final deseado	0	0	0	0	0	1	0	0	0	0	0	0
(-) inventario inicial	0	0	0	0	0	0	1	0	0	0	0	0
(=) compras del periodo	3	4	3	4	3	3	5	4	3	4	3	3
Precio de compra	\$ 6,49	\$ 6,49	\$ 6,50	\$ 6,50	\$ 6,51	\$ 6,52	\$ 6,52	\$ 6,53	\$ 6,54	\$ 6,54	\$ 6,55	\$ 6,56
Compras en \$	\$ 20,10	\$ 25,32	\$ 20,14	\$ 25,37	\$ 19,53	\$ 20,86	\$ 31,97	\$ 25,47	\$ 20,27	\$ 25,52	\$ 19,65	\$ 19,67
Compras a crédito	\$ -	\$ -	\$ -	\$ -	\$ -	\$ -	\$ -	\$ -	\$ -	\$ -	\$ -	\$ -
Compras al contado	\$ 20,10	\$ 25,32	\$ 20,14	\$ 25,37	\$ 19,53	\$ 20,86	\$ 31,97	\$ 25,47	\$ 20,27	\$ 25,52	\$ 19,65	\$ 19,67
Pagos proveedores	\$ -	\$ -	\$ -	\$ -	\$ -	\$ -	\$ -	\$ -	\$ -	\$ -	\$ -	\$ -
Pago total proveedores	\$ 20,10	\$ 25,32	\$ 20,14	\$ 25,37	\$ 19,53	\$ 20,86	\$ 31,97	\$ 25,47	\$ 20,27	\$ 25,52	\$ 19,65	\$ 19,67

Fuente: Basado en los datos brindados por Dorys Romero propietaria de Almacén “El Resorte”, Abad (2021).

Auxiliar de mercadería requerida e inventario final de mercadería												
2022	Enero	Febrero	Marzo	Abril	Mayo	Junio	Julio	Agosto	Septiembre	Octubre	Noviembre	Diciembre
Valor mercadería requerida	\$ 20,10	\$ 25,32	\$ 20,14	\$ 25,37	\$ 19,53	\$ 20,86	\$ 31,97	\$ 25,47	\$ 20,27	\$ 25,52	\$ 19,65	\$ 19,67
Valor inventario final de mercadería	\$ 2,59	\$ 1,95	\$ 2,60	\$ 1,95	\$ 1,95	\$ 3,26	\$ 2,61	\$ 1,96	\$ 2,61	\$ 1,96	\$ 1,97	\$ 1,97

Fuente: Basado en los datos brindados por Dorys Romero propietaria de Almacén “El Resorte”, Abad (2021).

Presupuesto de compra de mercadería Bandas												
2023	Enero	Febrero	Marzo	Abril	Mayo	Junio	Julio	Agosto	Septiembre	Octubre	Noviembre	Diciembre

ventas al mes	3	4	3	4	3	3	5	4	3	4	3	3
(+) inventario final deseado	0	0	0	0	0	1	0	0	0	0	0	0
(-) inventario inicial	0	0	0	0	0	0	1	0	0	0	0	0
(=) compras del periodo	3	4	3	4	3	3	5	4	3	4	3	3
Precio de compra	\$ 6,56	\$ 6,57	\$ 6,58	\$ 6,58	\$ 6,59	\$ 6,60	\$ 6,60	\$ 6,61	\$ 6,62	\$ 6,62	\$ 6,63	\$ 6,64
Compras en \$	\$ 20,35	\$ 25,62	\$ 20,39	\$ 25,67	\$ 19,77	\$ 21,11	\$ 32,35	\$ 25,78	\$ 20,51	\$ 25,83	\$ 19,89	\$ 19,91
Compras a crédito	\$ -	\$ -	\$ -	\$ -	\$ -	\$ -	\$ -	\$ -	\$ -	\$ -	\$ -	\$ -
Compras al contado	\$ 20,35	\$ 25,62	\$ 20,39	\$ 25,67	\$ 19,77	\$ 21,11	\$ 32,35	\$ 25,78	\$ 20,51	\$ 25,83	\$ 19,89	\$ 19,91
Pagos proveedores	\$ -	\$ -	\$ -	\$ -	\$ -	\$ -	\$ -	\$ -	\$ -	\$ -	\$ -	\$ -
Pago total proveedores	\$ 20,35	\$ 25,62	\$ 20,39	\$ 25,67	\$ 19,77	\$ 21,11	\$ 32,35	\$ 25,78	\$ 20,51	\$ 25,83	\$ 19,89	\$ 19,91

Fuente: Basado en los datos brindados por Dorys Romero propietaria de Almacén “El Resorte”, Abad (2021).

Auxiliar de mercadería requerida e inventario final de mercadería												
2023	Enero	Febrero	Marzo	Abril	Mayo	Junio	Julio	Agosto	Septiembre	Octubre	Noviembre	Diciembre
Valor mercadería requerida	\$ 20,35	\$ 25,62	\$ 20,39	\$ 25,67	\$ 19,77	\$ 21,11	\$ 32,35	\$ 25,78	\$ 20,51	\$ 25,83	\$ 19,89	\$ 19,91
Valor inventario final de mercadería	\$ 2,63	\$ 1,97	\$ 2,63	\$ 1,97	\$ 1,98	\$ 3,30	\$ 2,64	\$ 1,98	\$ 2,65	\$ 1,99	\$ 1,99	\$ 1,99

Fuente: Basado en los datos brindados por Dorys Romero propietaria de Almacén “El Resorte”, Abad (2021).

Presupuesto de compra de mercadería Bandas												
2024	Enero	Febrero	Marzo	Abril	Mayo	Junio	Julio	Agosto	Septiembre	Octubre	Noviembre	Diciembre
ventas al mes	3	4	3	4	3	3	5	4	3	4	3	3
(+) inventario final deseado	0	0	0	0	0	1	0	0	0	0	0	0
(-) inventario inicial	0	0	0	0	0	0	1	0	0	0	0	0
(=) compras del periodo	3	4	3	4	3	3	5	4	3	4	3	3
Precio de compra	\$ 6,64	\$ 6,65	\$ 6,66	\$ 6,66	\$ 6,67	\$ 6,68	\$ 6,68	\$ 6,69	\$ 6,70	\$ 6,70	\$ 6,71	\$ 6,72
Compras en \$	\$ 20,59	\$ 25,93	\$ 20,63	\$ 25,98	\$ 20,01	\$ 21,36	\$ 32,74	\$ 26,09	\$ 20,76	\$ 26,14	\$ 20,13	\$ 20,15

Compras a crédito												
Compras al contado	\$ 20,59	\$ 25,93	\$ 20,63	\$ 25,98	\$ 20,01	\$ 21,36	\$ 32,74	\$ 26,09	\$ 20,76	\$ 26,14	\$ 20,13	\$ 20,15
Pagos proveedores												
Pago total proveedores	\$ 20,59	\$ 25,93	\$ 20,63	\$ 25,98	\$ 20,01	\$ 21,36	\$ 32,74	\$ 26,09	\$ 20,76	\$ 26,14	\$ 20,13	\$ 20,15

Fuente: Basado en los datos brindados por Dorys Romero propietaria de Almacén “El Resorte”, Abad (2021).

Auxiliar de mercadería requerida e inventario final de mercadería												
2024	Enero	Febrero	Marzo	Abril	Mayo	Junio	Julio	Agosto	Septiembre	Octubre	Noviembre	Diciembre
Valor mercadería requerida	\$ 20,59	\$ 25,93	\$ 20,63	\$ 25,98	\$ 20,01	\$ 21,36	\$ 32,74	\$ 26,09	\$ 20,76	\$ 26,14	\$ 20,13	\$ 20,15
Valor inventario final de mercadería	\$ 2,66	\$ 1,99	\$ 2,66	\$ 2,00	\$ 2,00	\$ 3,34	\$ 2,67	\$ 2,01	\$ 2,68	\$ 2,01	\$ 2,01	\$ 2,01

Fuente: Basado en los datos brindados por Dorys Romero propietaria de Almacén “El Resorte”, Abad (2021).

Presupuesto de compra de mercadería Bandas												
2025	Enero	Febrero	Marzo	Abril	Mayo	Junio	Julio	Agosto	Septiembre	Octubre	Noviembre	Diciembre
ventas al mes	3	4	3	4	3	3	5	4	3	4	3	3
(+) inventario final deseado	0	0	0	0	0	1	0	0	0	0	0	0
(-) inventario inicial	0	0	0	0	0	0	1	0	0	0	0	0
(=) compras del periodo	3	4	3	4	3	3	5	4	3	4	3	3
Precio de compra	\$ 6,72	\$ 6,73	\$ 6,74	\$ 6,74	\$ 6,75	\$ 6,76	\$ 6,76	\$ 6,77	\$ 6,78	\$ 6,78	\$ 6,79	\$ 6,80
Compras en \$	\$ 20,84	\$ 26,25	\$ 20,88	\$ 26,30	\$ 20,25	\$ 21,62	\$ 33,14	\$ 26,40	\$ 21,01	\$ 26,46	\$ 20,37	\$ 20,39
Compras a crédito	\$ -	\$ -	\$ -	\$ -	\$ -	\$ -	\$ -	\$ -	\$ -	\$ -	\$ -	\$ -
Compras al contado	\$ 20,84	\$ 26,25	\$ 20,88	\$ 26,30	\$ 20,25	\$ 21,62	\$ 33,14	\$ 26,40	\$ 21,01	\$ 26,46	\$ 20,37	\$ 20,39
Pagos proveedores	\$ -	\$ -	\$ -	\$ -	\$ -	\$ -	\$ -	\$ -	\$ -	\$ -	\$ -	\$ -
Pago total proveedores	\$ 20,84	\$ 26,25	\$ 20,88	\$ 26,30	\$ 20,25	\$ 21,62	\$ 33,14	\$ 26,40	\$ 21,01	\$ 26,46	\$ 20,37	\$ 20,39

Fuente: Basado en los datos brindados por Dorys Romero propietaria de Almacén “El Resorte”, Abad (2021).

Auxiliar de mercadería requerida e inventario final de mercadería												
2025	Enero	Febrero	Marzo	Abril	Mayo	Junio	Julio	Agosto	Septiembre	Octubre	Noviembre	Diciembre

Valor mercadería requerida	\$ 20,84	\$ 26,25	\$ 20,88	\$ 26,30	\$ 20,25	\$ 21,62	\$ 33,14	\$ 26,40	\$ 21,01	\$ 26,46	\$ 20,37	\$ 20,39
Valor inventario final de mercadería	\$ 2,69	\$ 2,02	\$ 2,69	\$ 2,02	\$ 2,02	\$ 3,38	\$ 2,71	\$ 2,03	\$ 2,71	\$ 2,04	\$ 2,04	\$ 2,04

Fuente: Basado en los datos brindados por Dorys Romero propietaria de Almacén “El Resorte”, Abad (2021).

Presupuesto de compra de mercadería Bandas							
	2026	Enero	Febrero	Marzo	Abril	Mayo	Junio
ventas al mes		3	4	3	4	3	3
(+) inventario final deseado		0	0	0	0	0	0
(-) inventario inicial		0	0	0	0	0	0
(=) compras del periodo		3	4	3	4	3	3
Precio de compra	\$ 6,80	\$ 6,81	\$ 6,82	\$ 6,82	\$ 6,83	\$ 6,84	
Compras en \$	\$ 21,09	\$ 26,56	\$ 21,13	\$ 26,62	\$ 20,49	\$ 18,46	
Compras a crédito	\$ -	\$ -	\$ -	\$ -	\$ -	\$ -	
Compras al contado	\$ 21,09	\$ 26,56	\$ 21,13	\$ 26,62	\$ 20,49	\$ 18,46	
Pagos proveedores	\$ -	\$ -	\$ -	\$ -	\$ -	\$ -	
Pago total proveedores	\$ 21,09	\$ 26,56	\$ 21,13	\$ 26,62	\$ 20,49	\$ 18,46	

Fuente: Basado en los datos brindados por Dorys Romero propietaria de Almacén “El Resorte”, Abad (2021).

Auxiliar de mercadería requerida e inventario final de mercadería							
	2026	Enero	Febrero	Marzo	Abril	Mayo	Junio
Valor mercadería requerida		\$ 21,09	\$ 26,56	\$ 21,13	\$ 26,62	\$ 20,49	\$ 18,46
Valor inventario final de mercadería		\$ 2,72	\$ 2,04	\$ 2,73	\$ 2,05	\$ 2,05	\$ -

Fuente: Basado en los datos brindados por Dorys Romero propietaria de Almacén “El Resorte”, Abad (2021).

Presupuesto de compra de mercadería Pastillas							
	2021	Julio	Agosto	Septiembre	Octubre	Noviembre	Diciembre
ventas al mes		4	4	3	4	4	4

(+) inventario final deseado	1	1	1	1	1	1
(-) inventario inicial	19	1	1	1	1	1
(=) compras del periodo	-14	4	3	4	4	4
Precio de compra	\$ 20,88	\$ 20,90	\$ 20,92	\$ 20,94	\$ 20,96	\$ 20,99
Compras en \$	\$ -296,51	\$ 79,43	\$ 66,95	\$ 83,77	\$ 83,86	\$ 83,94
Compras a crédito	\$ -	\$ -	\$ -	\$ -	\$ -	\$ -
Compras al contado	\$ -296,51	\$ 79,43	\$ 66,95	\$ 83,77	\$ 83,86	\$ 83,94
Pagos proveedores	\$ -	\$ -	\$ -	\$ -	\$ -	\$ -
Pago total proveedores	\$ -296,51	\$ 79,43	\$ 66,95	\$ 83,77	\$ 83,86	\$ 83,94

Fuente: Basado en los datos brindados por Dorys Romero propietaria de Almacén “El Resorte”, Abad (2021).

Auxiliar de mercadería requerida e inventario final de mercadería							
	2021	Julio	Agosto	Septiembre	Octubre	Noviembre	Diciembre
Valor mercadería requerida		\$ -296,51	\$ 79,43	\$ 66,95	\$ 83,77	\$ 83,86	\$ 83,94
Valor inventario final de mercadería		\$ 16,70	\$ 12,54	\$ 16,74	\$ 16,75	\$ 16,77	\$ 16,79

Fuente: Basado en los datos brindados por Dorys Romero propietaria de Almacén “El Resorte”, Abad (2021).

Presupuesto de compra de mercadería Pastillas													
2022	Enero	Febrero	Marzo	Abril	Mayo	Junio	Julio	Agosto	Septiembre	Octubre	Noviembre	Diciembre	
ventas al mes	4	4	4	4	4	4	5	5	3	4	4	4	4
(+) inventario final deseado	1	1	1	1	1	1	1	1	1	1	1	1	1
(-) inventario inicial	1	1	1	1	1	1	1	1	1	1	1	1	1
(=) compras del periodo	4	4	4	4	4	4	5	5	3	4	4	4	4
Precio de compra	\$ 21,01	\$ 21,03	\$ 21,05	\$ 21,07	\$ 21,09	\$ 21,11	\$ 21,13	\$ 21,15	\$ 21,18	\$ 21,20	\$ 21,22	\$ 21,24	\$ 21,24
Compras en \$	\$ 84,03	\$ 84,11	\$ 84,19	\$ 84,28	\$ 84,36	\$ 88,67	\$ 105,66	\$ 97,31	\$ 67,76	\$ 84,79	\$ 84,87	\$ 84,95	\$ 84,95
Compras a crédito	\$ -	\$ -	\$ -	\$ -	\$ -	\$ -	\$ -	\$ -	\$ -	\$ -	\$ -	\$ -	\$ -
Compras al contado	\$ 84,03	\$ 84,11	\$ 84,19	\$ 84,28	\$ 84,36	\$ 88,67	\$ 105,66	\$ 97,31	\$ 67,76	\$ 84,79	\$ 84,87	\$ 84,95	\$ 84,95

Pagos proveedores	\$ -	\$ -	\$ -	\$ -	\$ -	\$ -	\$ -	\$ -	\$ -	\$ -	\$ -	\$ -	\$ -
Pago total proveedores	\$ 84,03	\$ 84,11	\$ 84,19	\$ 84,28	\$ 84,36	\$ 88,67	\$ 105,66	\$ 97,31	\$ 67,76	\$ 84,79	\$ 84,87	\$ 84,95	

Fuente: Basado en los datos brindados por Dorys Romero propietaria de Almacén “El Resorte”, Abad (2021).

Auxiliar de mercadería requerida e inventario final de mercadería												
2022	Enero	Febrero	Marzo	Abril	Mayo	Junio	Julio	Agosto	Septiembre	Octubre	Noviembre	Diciembre
Valor mercadería requerida	\$ 84,03	\$ 84,11	\$ 84,19	\$ 84,28	\$ 84,36	\$ 88,67	\$ 105,66	\$ 97,31	\$ 67,76	\$ 84,79	\$ 84,87	\$ 84,95
Valor inventario final de mercadería	\$ 16,81	\$ 16,82	\$ 16,84	\$ 16,86	\$ 16,87	\$ 21,11	\$ 21,13	\$ 12,69	\$ 16,94	\$ 16,96	\$ 16,97	\$ 16,99

Fuente: Basado en los datos brindados por Dorys Romero propietaria de Almacén “El Resorte”, Abad (2021).

Presupuesto de compra de mercadería Pastillas												
2023	Enero	Febrero	Marzo	Abril	Mayo	Junio	Julio	Agosto	Septiembre	Octubre	Noviembre	Diciembre
ventas al mes	4	4	5	4	5	4	5	5	4	4	4	4
(+) inventario final deseado	1	1	1	1	1	1	1	1	1	1	1	1
(-) inventario inicial	1	1	1	1	1	1	1	1	1	1	1	1
(=) compras del periodo	4	4	5	4	5	4	5	5	4	4	4	4
Precio de compra	\$ 21,26	\$ 21,28	\$ 21,30	\$ 21,32	\$ 21,35	\$ 21,37	\$ 21,39	\$ 21,41	\$ 21,43	\$ 21,45	\$ 21,47	\$ 21,49
Compras en \$	\$ 85,04	\$ 89,38	\$ 102,25	\$ 89,56	\$ 102,46	\$ 89,74	\$ 106,94	\$ 102,76	\$ 85,72	\$ 85,81	\$ 85,89	\$ 90,28
Compras a crédito	\$ -	\$ -	\$ -	\$ -	\$ -	\$ -	\$ -	\$ -	\$ -	\$ -	\$ -	\$ -
Compras al contado	\$ 85,04	\$ 89,38	\$ 102,25	\$ 89,56	\$ 102,46	\$ 89,74	\$ 106,94	\$ 102,76	\$ 85,72	\$ 85,81	\$ 85,89	\$ 90,28
Pagos proveedores	\$ -	\$ -	\$ -	\$ -	\$ -	\$ -	\$ -	\$ -	\$ -	\$ -	\$ -	\$ -
Pago total proveedores	\$ 85,04	\$ 89,38	\$ 102,25	\$ 89,56	\$ 102,46	\$ 89,74	\$ 106,94	\$ 102,76	\$ 85,72	\$ 85,81	\$ 85,89	\$ 90,28

Fuente: Basado en los datos brindados por Dorys Romero propietaria de Almacén “El Resorte”, Abad (2021).

Auxiliar de mercadería requerida e inventario final de mercadería												
2023	Enero	Febrero	Marzo	Abril	Mayo	Junio	Julio	Agosto	Septiembre	Octubre	Noviembre	Diciembre
Valor mercadería requerida	\$ 85,04	\$ 89,38	\$ 102,25	\$ 89,56	\$ 102,46	\$ 89,74	\$ 106,94	\$ 102,76	\$ 85,72	\$ 85,81	\$ 85,89	\$ 90,28

Valor inventario final de mercadería	\$ 17,01	\$ 21,28	\$ 17,04	\$ 21,32	\$ 17,08	\$ 21,37	\$ 21,39	\$ 17,13	\$ 17,14	\$ 17,16	\$ 17,18	\$ 21,49
--------------------------------------	----------	----------	----------	----------	----------	----------	----------	----------	----------	----------	----------	----------

Fuente: Basado en los datos brindados por Dorys Romero propietaria de Almacén “El Resorte”, Abad (2021).

Presupuesto de compra de mercadería Pastillas													
2024	Enero	Febrero	Marzo	Abril	Mayo	Junio	Julio	Agosto	Septiembre	Octubre	Noviembre	Diciembre	
ventas al mes	5	4	5	4	5	4	5	5	4	4	5	4	
(+) inventario final deseado	1	1	1	1	1	1	1	1	1	1	1	1	
(-) inventario inicial	1	1	1	1	1	1	1	1	1	1	1	1	
(=) compras del periodo	5	4	5	4	5	4	5	5	4	4	5	4	
Precio de compra	\$ 21,52	\$ 21,54	\$ 21,56	\$ 21,58	\$ 21,60	\$ 21,62	\$ 21,65	\$ 21,67	\$ 21,69	\$ 21,71	\$ 21,73	\$ 21,75	
Compras en \$	\$ 103,28	\$ 90,46	\$ 103,49	\$ 90,64	\$ 103,69	\$ 90,82	\$ 108,23	\$ 104,00	\$ 86,76	\$ 91,19	\$ 104,32	\$ 91,37	
Compras a crédito													
Compras al contado	\$ 103,28	\$ 90,46	\$ 103,49	\$ 90,64	\$ 103,69	\$ 90,82	\$ 108,23	\$ 104,00	\$ 86,76	\$ 91,19	\$ 104,32	\$ 91,37	
Pagos proveedores													
Pago total proveedores	\$ 103,28	\$ 90,46	\$ 103,49	\$ 90,64	\$ 103,69	\$ 90,82	\$ 108,23	\$ 104,00	\$ 86,76	\$ 91,19	\$ 104,32	\$ 91,37	

Fuente: Basado en los datos brindados por Dorys Romero propietaria de Almacén “El Resorte”, Abad (2021).

Auxiliar de mercadería requerida e inventario final de mercadería													
2024	Enero	Febrero	Marzo	Abril	Mayo	Junio	Julio	Agosto	Septiembre	Octubre	Noviembre	Diciembre	
Valor mercadería requerida	\$ 103,28	\$ 90,46	\$ 103,49	\$ 90,64	\$ 103,69	\$ 90,82	\$ 108,23	\$ 104,00	\$ 86,76	\$ 91,19	\$ 104,32	\$ 91,37	
Valor inventario final de mercadería	\$ 17,21	\$ 21,54	\$ 17,25	\$ 21,58	\$ 17,28	\$ 21,62	\$ 21,65	\$ 17,33	\$ 17,35	\$ 21,71	\$ 17,39	\$ 21,75	

Fuente: Basado en los datos brindados por Dorys Romero propietaria de Almacén “El Resorte”, Abad (2021).

Presupuesto de compra de mercadería Pastillas													
2025	Enero	Febrero	Marzo	Abril	Mayo	Junio	Julio	Agosto	Septiembre	Octubre	Noviembre	Diciembre	
ventas al mes	5	4	5	4	5	4	5	5	4	4	5	5	
(+) inventario final deseado	1	1	1	1	1	1	1	1	1	1	1	1	

(-) inventario inicial	1	1	1	1	1	1	1	1	1	1	1	1	1
(=) compras del periodo	5	4	5	4	5	4	5	5	4	4	5	5	5
Precio de compra	\$ 21,78	\$ 21,80	\$ 21,82	\$ 21,84	\$ 21,86	\$ 21,89	\$ 21,91	\$ 21,93	\$ 21,95	\$ 21,97	\$ 21,99	\$ 22,02	
Compras en \$	\$ 104,53	\$ 91,55	\$ 104,73	\$ 91,73	\$ 104,94	\$ 91,92	\$ 109,54	\$ 105,26	\$ 87,80	\$ 92,29	\$ 109,97	\$ 110,08	
Compras a crédito	\$ -	\$ -	\$ -	\$ -	\$ -	\$ -	\$ -	\$ -	\$ -	\$ -	\$ -	\$ -	
Compras al contado	\$ 104,53	\$ 91,55	\$ 104,73	\$ 91,73	\$ 104,94	\$ 91,92	\$ 109,54	\$ 105,26	\$ 87,80	\$ 92,29	\$ 109,97	\$ 110,08	
Pagos proveedores	\$ -	\$ -	\$ -	\$ -	\$ -	\$ -	\$ -	\$ -	\$ -	\$ -	\$ -	\$ -	
Pago total proveedores	\$ 104,53	\$ 91,55	\$ 104,73	\$ 91,73	\$ 104,94	\$ 91,92	\$ 109,54	\$ 105,26	\$ 87,80	\$ 92,29	\$ 109,97	\$ 110,08	

Fuente: Basado en los datos brindados por Dorys Romero propietaria de Almacén “El Resorte”, Abad (2021).

Auxiliar de mercadería requerida e inventario final de mercadería													
	2025	Enero	Febrero	Marzo	Abril	Mayo	Junio	Julio	Agosto	Septiembre	Octubre	Noviembre	Diciembre
Valor mercadería requerida	\$ 104,53	\$ 91,55	\$ 104,73	\$ 91,73	\$ 104,94	\$ 91,92	\$ 109,54	\$ 105,26	\$ 87,80	\$ 92,29	\$ 109,97	\$ 110,08	
Valor inventario final de mercadería	\$ 17,42	\$ 21,80	\$ 17,46	\$ 21,84	\$ 17,49	\$ 21,89	\$ 21,91	\$ 17,54	\$ 17,56	\$ 21,97	\$ 21,99	\$ 22,02	

Fuente: Basado en los datos brindados por Dorys Romero propietaria de Almacén “El Resorte”, Abad (2021).

Presupuesto de compra de mercadería Pastillas							
	2026	Enero	Febrero	Marzo	Abril	Mayo	Junio
ventas al mes		5	4	5	4	5	5
(+) inventario final deseado		1	1	1	1	1	0
(-) inventario inicial		1	1	1	1	1	1
(=) compras del periodo		5	4	5	4	5	4
Precio de compra	\$ 22,04	\$ 22,06	\$ 22,08	\$ 22,11	\$ 22,13	\$ 22,15	
Compras en \$	\$ 105,79	\$ 92,66	\$ 106,00	\$ 92,84	\$ 110,64	\$ 88,60	
Compras a crédito	\$ -	\$ -	\$ -	\$ -	\$ -	\$ -	
Compras al contado	\$ 105,79	\$ 92,66	\$ 106,00	\$ 92,84	\$ 110,64	\$ 88,60	

Pagos proveedores	\$ -	\$ -	\$ -	\$ -	\$ -	\$ -
Pago total proveedores	\$ 105,79	\$ 92,66	\$ 106,00	\$ 92,84	\$ 110,64	\$ 88,60

Fuente: Basado en los datos brindados por Dorys Romero propietaria de Almacén “El Resorte”, Abad (2021).

Auxiliar de mercadería requerida e inventario final de mercadería							
	2026	Enero	Febrero	Marzo	Abril	Mayo	Junio
Valor mercadería requerida		\$ 105,79	\$ 92,66	\$ 106,00	\$ 92,84	\$ 110,64	\$ 88,60
Valor inventario final de mercadería		\$ 17,63	\$ 22,06	\$ 17,67	\$ 22,11	\$ 22,13	\$ -

Fuente: Basado en los datos brindados por Dorys Romero propietaria de Almacén “El Resorte”, Abad (2021).

Presupuesto de compra de mercadería Pernos							
	2021	Julio	Agosto	Septiembre	Octubre	Noviembre	Diciembre
ventas al mes		17	17	17	16	16	16
(+) inventario final deseado		1	1	1	1	1	1
(-) inventario inicial		66	1	1	1	1	1
(=) compras del periodo		-48	17	17	16	16	16
Precio de compra	\$ 0,72	\$ 0,72	\$ 0,72	\$ 0,72	\$ 0,72	\$ 0,72	\$ 0,72
Compras en \$	\$ -34,70	\$ 12,26	\$ 12,24	\$ 11,57	\$ 11,58	\$ 11,59	
Compras a crédito	\$ -	\$ -	\$ -	\$ -	\$ -	\$ -	\$ -
Compras al contado	\$ -34,70	\$ 12,26	\$ 12,24	\$ 11,57	\$ 11,58	\$ 11,59	
Pagos proveedores	\$ -	\$ -	\$ -	\$ -	\$ -	\$ -	\$ -
Pago total proveedores	\$ -34,70	\$ 12,26	\$ 12,24	\$ 11,57	\$ 11,58	\$ 11,59	

Fuente: Basado en los datos brindados por Dorys Romero propietaria de Almacén “El Resorte”, Abad (2021).

Auxiliar de mercadería requerida e inventario final de mercadería							
	2021	Julio	Agosto	Septiembre	Octubre	Noviembre	Diciembre
Valor mercadería requerida		\$ -34,70	\$ 12,26	\$ 12,24	\$ 11,57	\$ 11,58	\$ 11,59

Valor inventario final de mercadería	\$ 0,61	\$ 0,61	\$ 0,58	\$ 0,58	\$ 0,58	\$ 0,58
--------------------------------------	---------	---------	---------	---------	---------	---------

Fuente: Basado en los datos brindados por Dorys Romero propietaria de Almacén “El Resorte”, Abad (2021).

Presupuesto de compra de mercadería Pernos												
2022	Enero	Febrero	Marzo	Abril	Mayo	Junio	Julio	Agosto	Septiembre	Octubre	Noviembre	Diciembre
ventas al mes	16	19	15	16	17	16	18	18	18	17	16	16
(+) inventario final deseado	1	1	1	1	1	1	1	1	1	1	1	1
(-) inventario inicial	1	1	1	1	1	1	1	1	1	1	1	1
(=) compras del periodo	16	19	15	16	17	16	18	18	18	17	16	16
Precio de compra	\$ 0,73	\$ 0,73	\$ 0,73	\$ 0,73	\$ 0,73	\$ 0,73	\$ 0,73	\$ 0,73	\$ 0,73	\$ 0,73	\$ 0,73	\$ 0,73
Compras en \$	\$ 11,71	\$ 13,64	\$ 10,93	\$ 11,67	\$ 12,34	\$ 11,73	\$ 13,13	\$ 13,14	\$ 13,12	\$ 12,40	\$ 11,72	\$ 11,73
Compras a crédito	\$ -	\$ -	\$ -	\$ -	\$ -	\$ -	\$ -	\$ -	\$ -	\$ -	\$ -	\$ -
Compras al contado	\$ 11,71	\$ 13,64	\$ 10,93	\$ 11,67	\$ 12,34	\$ 11,73	\$ 13,13	\$ 13,14	\$ 13,12	\$ 12,40	\$ 11,72	\$ 11,73
Pagos proveedores	\$ -	\$ -	\$ -	\$ -	\$ -	\$ -	\$ -	\$ -	\$ -	\$ -	\$ -	\$ -
Pago total proveedores	\$ 11,71	\$ 13,64	\$ 10,93	\$ 11,67	\$ 12,34	\$ 11,73	\$ 13,13	\$ 13,14	\$ 13,12	\$ 12,40	\$ 11,72	\$ 11,73

Fuente: Basado en los datos brindados por Dorys Romero propietaria de Almacén “El Resorte”, Abad (2021).

Auxiliar de mercadería requerida e inventario final de mercadería												
2022	Enero	Febrero	Marzo	Abril	Mayo	Junio	Julio	Agosto	Septiembre	Octubre	Noviembre	Diciembre
Valor mercadería requerida	\$ 11,71	\$ 13,64	\$ 10,93	\$ 11,67	\$ 12,34	\$ 11,73	\$ 13,13	\$ 13,14	\$ 13,12	\$ 12,40	\$ 11,72	\$ 11,73
Valor inventario final de mercadería	\$ 0,69	\$ 0,54	\$ 0,58	\$ 0,62	\$ 0,58	\$ 0,66	\$ 0,66	\$ 0,66	\$ 0,62	\$ 0,59	\$ 0,59	\$ 0,59

Fuente: Basado en los datos brindados por Dorys Romero propietaria de Almacén “El Resorte”, Abad (2021).

Presupuesto de compra de mercadería Pernos												
2023	Enero	Febrero	Marzo	Abril	Mayo	Junio	Julio	Agosto	Septiembre	Octubre	Noviembre	Diciembre
ventas al mes	16	19	16	16	18	17	18	18	18	17	16	16
(+) inventario final deseado	1	1	1	1	1	1	1	1	1	1	1	1

(-) inventario inicial	1	1	1	1	1	1	1	1	1	1	1	1
(=) compras del periodo	16	19	16	16	18	17	18	18	18	17	16	16
Precio de compra	\$ 0,73	\$ 0,73	\$ 0,74	\$ 0,74	\$ 0,74	\$ 0,74	\$ 0,74	\$ 0,74	\$ 0,74	\$ 0,74	\$ 0,74	\$ 0,74
Compras en \$	\$ 11,85	\$ 13,85	\$ 11,76	\$ 11,85	\$ 13,22	\$ 12,57	\$ 13,29	\$ 13,30	\$ 13,28	\$ 12,55	\$ 11,86	\$ 11,91
Compras a crédito	\$ -	\$ -	\$ -	\$ -	\$ -	\$ -	\$ -	\$ -	\$ -	\$ -	\$ -	\$ -
Compras al contado	\$ 11,85	\$ 13,85	\$ 11,76	\$ 11,85	\$ 13,22	\$ 12,57	\$ 13,29	\$ 13,30	\$ 13,28	\$ 12,55	\$ 11,86	\$ 11,91
Pagos proveedores	\$ -	\$ -	\$ -	\$ -	\$ -	\$ -	\$ -	\$ -	\$ -	\$ -	\$ -	\$ -
Pago total proveedores	\$ 11,85	\$ 13,85	\$ 11,76	\$ 11,85	\$ 13,22	\$ 12,57	\$ 13,29	\$ 13,30	\$ 13,28	\$ 12,55	\$ 11,86	\$ 11,91

Fuente: Basado en los datos brindados por Dorys Romero propietaria de Almacén “El Resorte”, Abad (2021).

Auxiliar de mercadería requerida e inventario final de mercadería													
	2023	Enero	Febrero	Marzo	Abril	Mayo	Junio	Julio	Agosto	Septiembre	Octubre	Noviembre	Diciembre
Valor mercadería requerida	\$ 11,85	\$ 13,85	\$ 11,76	\$ 11,85	\$ 13,22	\$ 12,57	\$ 13,29	\$ 13,30	\$ 13,28	\$ 12,55	\$ 11,86	\$ 11,91	
Valor inventario final de mercadería	\$ 0,70	\$ 0,59	\$ 0,59	\$ 0,66	\$ 0,63	\$ 0,66	\$ 0,66	\$ 0,67	\$ 0,63	\$ 0,59	\$ 0,59	\$ 0,63	

Fuente: Basado en los datos brindados por Dorys Romero propietaria de Almacén “El Resorte”, Abad (2021).

Presupuesto de compra de mercadería Pernos													
	2024	Enero	Febrero	Marzo	Abril	Mayo	Junio	Julio	Agosto	Septiembre	Octubre	Noviembre	Diciembre
ventas al mes	17	19	16	17	18	17	18	18	18	18	17	17	17
(+) inventario final deseado	1	1	1	1	1	1	1	1	1	1	1	1	1
(-) inventario inicial	1	1	1	1	1	1	1	1	1	1	1	1	1
(=) compras del periodo	17	19	16	17	18	17	18	18	18	18	17	17	17
Precio de compra	\$ 0,74	\$ 0,74	\$ 0,74	\$ 0,74	\$ 0,75	\$ 0,75	\$ 0,75	\$ 0,75	\$ 0,75	\$ 0,75	\$ 0,75	\$ 0,75	\$ 0,75
Compras en \$	\$ 12,70	\$ 14,01	\$ 11,94	\$ 12,70	\$ 13,38	\$ 12,73	\$ 13,45	\$ 13,46	\$ 13,46	\$ 13,44	\$ 12,74	\$ 12,75	\$ 12,76
Compras a crédito													
Compras al contado	\$ 12,70	\$ 14,01	\$ 11,94	\$ 12,70	\$ 13,38	\$ 12,73	\$ 13,45	\$ 13,46	\$ 13,44	\$ 12,74	\$ 12,75	\$ 12,76	

Pagos proveedores												
Pago total proveedores	\$ 12,70	\$ 14,01	\$ 11,94	\$ 12,70	\$ 13,38	\$ 12,73	\$ 13,45	\$ 13,46	\$ 13,44	\$ 12,74	\$ 12,75	\$ 12,76

Fuente: Basado en los datos brindados por Dorys Romero propietaria de Almacén “El Resorte”, Abad (2021).

Auxiliar de mercadería requerida e inventario final de mercadería												
2024	Enero	Febrero	Marzo	Abril	Mayo	Junio	Julio	Agosto	Septiembre	Octubre	Noviembre	Diciembre
Valor mercadería requerida	\$ 12,70	\$ 14,01	\$ 11,94	\$ 12,70	\$ 13,38	\$ 12,73	\$ 13,45	\$ 13,46	\$ 13,44	\$ 12,74	\$ 12,75	\$ 12,76
Valor inventario final de mercadería	\$ 0,71	\$ 0,59	\$ 0,63	\$ 0,67	\$ 0,63	\$ 0,67	\$ 0,67	\$ 0,67	\$ 0,64	\$ 0,64	\$ 0,64	\$ 0,64

Fuente: Basado en los datos brindados por Dorys Romero propietaria de Almacén “El Resorte”, Abad (2021).

Presupuesto de compra de mercadería Pernos												
2025	Enero	Febrero	Marzo	Abril	Mayo	Junio	Julio	Agosto	Septiembre	Octubre	Noviembre	Diciembre
ventas al mes	17	20	16	17	18	17	19	19	19	18	17	17
(+) inventario final deseado	1	1	1	1	1	1	1	1	1	1	1	1
(-) inventario inicial	1	1	1	1	1	1	1	1	1	1	1	1
(=) compras del periodo	17	20	16	17	18	17	19	19	19	18	17	17
Precio de compra	\$ 0,75	\$ 0,75	\$ 0,75	\$ 0,75	\$ 0,75	\$ 0,76	\$ 0,76	\$ 0,76	\$ 0,76	\$ 0,76	\$ 0,76	\$ 0,76
Compras en \$	\$ 12,89	\$ 14,90	\$ 12,09	\$ 12,85	\$ 13,55	\$ 12,92	\$ 14,37	\$ 14,38	\$ 14,36	\$ 13,61	\$ 12,91	\$ 12,92
Compras a crédito	\$ -	\$ -	\$ -	\$ -	\$ -	\$ -	\$ -	\$ -	\$ -	\$ -	\$ -	\$ -
Compras al contado	\$ 12,89	\$ 14,90	\$ 12,09	\$ 12,85	\$ 13,55	\$ 12,92	\$ 14,37	\$ 14,38	\$ 14,36	\$ 13,61	\$ 12,91	\$ 12,92
Pagos proveedores	\$ -	\$ -	\$ -	\$ -	\$ -	\$ -	\$ -	\$ -	\$ -	\$ -	\$ -	\$ -
Pago total proveedores	\$ 12,89	\$ 14,90	\$ 12,09	\$ 12,85	\$ 13,55	\$ 12,92	\$ 14,37	\$ 14,38	\$ 14,36	\$ 13,61	\$ 12,91	\$ 12,92

Fuente: Basado en los datos brindados por Dorys Romero propietaria de Almacén “El Resorte”, Abad (2021).

Auxiliar de mercadería requerida e inventario final de mercadería												
2025	Enero	Febrero	Marzo	Abril	Mayo	Junio	Julio	Agosto	Septiembre	Octubre	Noviembre	Diciembre
Valor mercadería requerida	\$ 12,89	\$ 14,90	\$ 12,09	\$ 12,85	\$ 13,55	\$ 12,92	\$ 14,37	\$ 14,38	\$ 14,36	\$ 13,61	\$ 12,91	\$ 12,92

Valor inventario final de mercadería	\$ 0,75	\$ 0,60	\$ 0,64	\$ 0,68	\$ 0,64	\$ 0,72	\$ 0,72	\$ 0,72	\$ 0,68	\$ 0,64	\$ 0,65	\$ 0,65
--------------------------------------	---------	---------	---------	---------	---------	---------	---------	---------	---------	---------	---------	---------

Fuente: Basado en los datos brindados por Dorys Romero propietaria de Almacén “El Resorte”, Abad (2021).

Presupuesto de compra de mercadería Pernos							
	2026	Enero	Febrero	Marzo	Abril	Mayo	Junio
ventas al mes		17	20	16	17	19	18
(+) inventario final deseado		1	1	1	1	1	0
(-) inventario inicial		1	1	1	1	1	1
(=) compras del periodo		17	20	16	17	19	17
Precio de compra	\$ 0,76	\$ 0,76	\$ 0,76	\$ 0,76	\$ 0,76	\$ 0,76	\$ 0,76
Compras en \$	\$ 13,05	\$ 15,08	\$ 12,23	\$ 13,05	\$ 14,47	\$ 13,07	
Compras a crédito	\$ -	\$ -	\$ -	\$ -	\$ -	\$ -	\$ -
Compras al contado	\$ 13,05	\$ 15,08	\$ 12,23	\$ 13,05	\$ 14,47	\$ 13,07	
Pagos proveedores	\$ -	\$ -	\$ -	\$ -	\$ -	\$ -	\$ -
Pago total proveedores	\$ 13,05	\$ 15,08	\$ 12,23	\$ 13,05	\$ 14,47	\$ 13,07	

Fuente: Basado en los datos brindados por Dorys Romero propietaria de Almacén “El Resorte”, Abad (2021).

Auxiliar de mercadería requerida e inventario final de mercadería							
	2026	Enero	Febrero	Marzo	Abril	Mayo	Junio
Valor mercadería requerida		\$ 13,05	\$ 15,08	\$ 12,23	\$ 13,05	\$ 14,47	\$ 13,07
Valor inventario final de mercadería		\$ 0,76	\$ 0,61	\$ 0,65	\$ 0,72	\$ 0,69	\$ -

Fuente: Basado en los datos brindados por Dorys Romero propietaria de Almacén “El Resorte”, Abad (2021).

Presupuesto de compra de mercadería Rotulas							
	2021	Julio	Agosto	Septiembre	Octubre	Noviembre	Diciembre
ventas al mes		1	1	2	2	1	1
(+) inventario final deseado		0	0	0	0	0	0
(-) inventario inicial		18	0	0	0	0	0

(=) compras del periodo		-17	1	2	2	1	1
Precio de compra	\$	23,38	\$ 23,41	\$ 23,43	\$ 23,45	\$ 23,48	\$ 23,50
Compras en \$	\$	-396,35	\$ 24,58	\$ 46,86	\$ 45,73	\$ 23,48	\$ 23,50
Compras a crédito	\$	-	\$ -	\$ -	\$ -	\$ -	\$ -
Compras al contado	\$	-396,35	\$ 24,58	\$ 46,86	\$ 45,73	\$ 23,48	\$ 23,50
Pagos proveedores	\$	-	\$ -	\$ -	\$ -	\$ -	\$ -
Pago total proveedores	\$	-396,35	\$ 24,58	\$ 46,86	\$ 45,73	\$ 23,48	\$ 23,50

Fuente: Basado en los datos brindados por Dorys Romero propietaria de Almacén “El Resorte”, Abad (2021).

Auxiliar de mercadería requerida e inventario final de mercadería							
	2021	Julio	Agosto	Septiembre	Octubre	Noviembre	Diciembre
Valor mercadería requerida	\$	-396,35	\$ 24,58	\$ 46,86	\$ 45,73	\$ 23,48	\$ 23,50
Valor inventario final de mercadería	\$	1,17	\$ 2,34	\$ 2,34	\$ 1,17	\$ 1,17	\$ 1,18

Fuente: Basado en los datos brindados por Dorys Romero propietaria de Almacén “El Resorte”, Abad (2021).

Presupuesto de compra de mercadería Rotulas													
	2022	Enero	Febrero	Marzo	Abril	Mayo	Junio	Julio	Agosto	Septiembre	Octubre	Noviembre	Diciembre
ventas al mes		1	1	1	1	2	1	1	1	2	1	1	1
(+) inventario final deseado		0	0	0	0	0	0	0	0	0	0	0	0
(-) inventario inicial		0	0	0	0	0	0	0	0	0	0	0	0
(=) compras del periodo		1	1	1	1	2	1	1	1	2	1	1	1
Precio de compra	\$	23,52	\$ 23,55	\$ 23,57	\$ 23,59	\$ 23,62	\$ 23,64	\$ 23,67	\$ 23,69	\$ 23,71	\$ 23,74	\$ 23,76	\$ 23,78
Compras en \$	\$	23,52	\$ 23,55	\$ 23,57	\$ 24,77	\$ 46,06	\$ 23,64	\$ 23,67	\$ 24,87	\$ 46,24	\$ 23,74	\$ 23,76	\$ 23,78
Compras a crédito	\$	-	\$ -	\$ -	\$ -	\$ -	\$ -	\$ -	\$ -	\$ -	\$ -	\$ -	\$ -
Compras al contado	\$	23,52	\$ 23,55	\$ 23,57	\$ 24,77	\$ 46,06	\$ 23,64	\$ 23,67	\$ 24,87	\$ 46,24	\$ 23,74	\$ 23,76	\$ 23,78
Pagos proveedores	\$	-	\$ -	\$ -	\$ -	\$ -	\$ -	\$ -	\$ -	\$ -	\$ -	\$ -	\$ -

Pago total proveedores	\$ 23,52	\$ 23,55	\$ 23,57	\$ 24,77	\$ 46,06	\$ 23,64	\$ 23,67	\$ 24,87	\$ 46,24	\$ 23,74	\$ 23,76	\$ 23,78
------------------------	----------	----------	----------	----------	----------	----------	----------	----------	----------	----------	----------	----------

Fuente: Basado en los datos brindados por Dorys Romero propietaria de Almacén “El Resorte”, Abad (2021).

Auxiliar de mercadería requerida e inventario final de mercadería												
2022	Enero	Febrero	Marzo	Abril	Mayo	Junio	Julio	Agosto	Septiembre	Octubre	Noviembre	Diciembre
Valor mercadería requerida	\$ 23,52	\$ 23,55	\$ 23,57	\$ 24,77	\$ 46,06	\$ 23,64	\$ 23,67	\$ 24,87	\$ 46,24	\$ 23,74	\$ 23,76	\$ 23,78
Valor inventario final de mercadería	\$ 1,18	\$ 1,18	\$ 1,18	\$ 2,36	\$ 1,18	\$ 1,18	\$ 1,18	\$ 2,37	\$ 1,19	\$ 1,19	\$ 1,19	\$ 1,19

Fuente: Basado en los datos brindados por Dorys Romero propietaria de Almacén “El Resorte”, Abad (2021).

Presupuesto de compra de mercadería Rotulas												
2023	Enero	Febrero	Marzo	Abril	Mayo	Junio	Julio	Agosto	Septiembre	Octubre	Noviembre	Diciembre
ventas al mes	1	1	1	1	2	1	1	1	2	1	1	1
(+) inventario final deseado	0	0	0	0	0	0	0	0	0	0	0	0
(-) inventario inicial	0	0	0	0	0	0	0	0	0	0	0	0
(=) compras del periodo	1	1	1	1	2	1	1	1	2	1	1	1
Precio de compra	\$ 23,81	\$ 23,83	\$ 23,86	\$ 23,88	\$ 23,90	\$ 23,93	\$ 23,95	\$ 23,98	\$ 24,00	\$ 24,02	\$ 24,05	\$ 24,07
Compras en \$	\$ 23,81	\$ 23,83	\$ 23,86	\$ 25,07	\$ 46,61	\$ 23,93	\$ 23,95	\$ 25,17	\$ 46,80	\$ 24,02	\$ 24,05	\$ 24,07
Compras a crédito	\$ -	\$ -	\$ -	\$ -	\$ -	\$ -	\$ -	\$ -	\$ -	\$ -	\$ -	\$ -
Compras al contado	\$ 23,81	\$ 23,83	\$ 23,86	\$ 25,07	\$ 46,61	\$ 23,93	\$ 23,95	\$ 25,17	\$ 46,80	\$ 24,02	\$ 24,05	\$ 24,07
Pagos proveedores	\$ -	\$ -	\$ -	\$ -	\$ -	\$ -	\$ -	\$ -	\$ -	\$ -	\$ -	\$ -
Pago total proveedores	\$ 23,81	\$ 23,83	\$ 23,86	\$ 25,07	\$ 46,61	\$ 23,93	\$ 23,95	\$ 25,17	\$ 46,80	\$ 24,02	\$ 24,05	\$ 24,07

Fuente: Basado en los datos brindados por Dorys Romero propietaria de Almacén “El Resorte”, Abad (2021).

Auxiliar de mercadería requerida e inventario final de mercadería												
2023	Enero	Febrero	Marzo	Abril	Mayo	Junio	Julio	Agosto	Septiembre	Octubre	Noviembre	Diciembre

Valor mercadería requerida	\$ 23,81	\$ 23,83	\$ 23,86	\$ 25,07	\$ 46,61	\$ 23,93	\$ 23,95	\$ 25,17	\$ 46,80	\$ 24,02	\$ 24,05	\$ 24,07
Valor inventario final de mercadería	\$ 1,19	\$ 1,19	\$ 1,19	\$ 2,39	\$ 1,20	\$ 1,20	\$ 1,20	\$ 2,40	\$ 1,20	\$ 1,20	\$ 1,20	\$ 1,20

Fuente: Basado en los datos brindados por Dorys Romero propietaria de Almacén “El Resorte”, Abad (2021).

Presupuesto de compra de mercadería Rotulas													
2024	Enero	Febrero	Marzo	Abril	Mayo	Junio	Julio	Agosto	Septiembre	Octubre	Noviembre	Diciembre	
ventas al mes	1	1	1	1	2	1	1	1	2	1	1	1	
(+) inventario final deseado	0	0	0	0	0	0	0	0	0	0	0	0	
(-) inventario inicial	0	0	0	0	0	0	0	0	0	0	0	0	
(=) compras del periodo	1	1	1	1	2	1	1	1	2	1	1	1	
Precio de compra	\$ 24,10	\$ 24,12	\$ 24,14	\$ 24,17	\$ 24,19	\$ 24,22	\$ 24,24	\$ 24,26	\$ 24,29	\$ 24,31	\$ 24,34	\$ 24,36	
Compras en \$	\$ 24,10	\$ 24,12	\$ 24,14	\$ 25,38	\$ 47,17	\$ 24,22	\$ 24,24	\$ 25,48	\$ 47,36	\$ 24,31	\$ 24,34	\$ 24,36	
Compras a crédito													
Compras al contado	\$ 24,10	\$ 24,12	\$ 24,14	\$ 25,38	\$ 47,17	\$ 24,22	\$ 24,24	\$ 25,48	\$ 47,36	\$ 24,31	\$ 24,34	\$ 24,36	
Pagos proveedores													
Pago total proveedores	\$ 24,10	\$ 24,12	\$ 24,14	\$ 25,38	\$ 47,17	\$ 24,22	\$ 24,24	\$ 25,48	\$ 47,36	\$ 24,31	\$ 24,34	\$ 24,36	

Fuente: Basado en los datos brindados por Dorys Romero propietaria de Almacén “El Resorte”, Abad (2021).

Auxiliar de mercadería requerida e inventario final de mercadería													
2024	Enero	Febrero	Marzo	Abril	Mayo	Junio	Julio	Agosto	Septiembre	Octubre	Noviembre	Diciembre	
Valor mercadería requerida	\$ 24,10	\$ 24,12	\$ 24,14	\$ 25,38	\$ 47,17	\$ 24,22	\$ 24,24	\$ 25,48	\$ 47,36	\$ 24,31	\$ 24,34	\$ 24,36	
Valor inventario final de mercadería	\$ 1,20	\$ 1,21	\$ 1,21	\$ 2,42	\$ 1,21	\$ 1,21	\$ 1,21	\$ 2,43	\$ 1,21	\$ 1,22	\$ 1,22	\$ 1,22	

Fuente: Basado en los datos brindados por Dorys Romero propietaria de Almacén “El Resorte”, Abad (2021).

Presupuesto de compra de mercadería Rotulas													
2025	Enero	Febrero	Marzo	Abril	Mayo	Junio	Julio	Agosto	Septiembre	Octubre	Noviembre	Diciembre	
ventas al mes	1	1	1	1	2	1	1	1	2	1	1	1	

(+) inventario final deseado	0	0	0	0	0	0	0	0	0	0	0	0	0
(-) inventario inicial	0	0	0	0	0	0	0	0	0	0	0	0	0
(=) compras del periodo	1	1	1	1	2	1	1	1	1	2	1	1	1
Precio de compra	\$ 24,39	\$ 24,41	\$ 24,43	\$ 24,46	\$ 24,48	\$ 24,51	\$ 24,53	\$ 24,56	\$ 24,58	\$ 24,61	\$ 24,63	\$ 24,66	\$ 24,66
Compras en \$	\$ 24,39	\$ 24,41	\$ 24,43	\$ 25,68	\$ 47,74	\$ 24,51	\$ 24,53	\$ 25,78	\$ 47,93	\$ 24,61	\$ 24,63	\$ 24,66	\$ 24,66
Compras a crédito	\$ -	\$ -	\$ -	\$ -	\$ -	\$ -	\$ -	\$ -	\$ -	\$ -	\$ -	\$ -	\$ -
Compras al contado	\$ 24,39	\$ 24,41	\$ 24,43	\$ 25,68	\$ 47,74	\$ 24,51	\$ 24,53	\$ 25,78	\$ 47,93	\$ 24,61	\$ 24,63	\$ 24,66	\$ 24,66
Pagos proveedores	\$ -	\$ -	\$ -	\$ -	\$ -	\$ -	\$ -	\$ -	\$ -	\$ -	\$ -	\$ -	\$ -
Pago total proveedores	\$ 24,39	\$ 24,41	\$ 24,43	\$ 25,68	\$ 47,74	\$ 24,51	\$ 24,53	\$ 25,78	\$ 47,93	\$ 24,61	\$ 24,63	\$ 24,66	\$ 24,66

Fuente: Basado en los datos brindados por Dorys Romero propietaria de Almacén “El Resorte”, Abad (2021).

Auxiliar de mercadería requerida e inventario final de mercadería												
2025	Enero	Febrero	Marzo	Abril	Mayo	Junio	Julio	Agosto	Septiembre	Octubre	Noviembre	Diciembre
Valor mercadería requerida	\$ 24,39	\$ 24,41	\$ 24,43	\$ 25,68	\$ 47,74	\$ 24,51	\$ 24,53	\$ 25,78	\$ 47,93	\$ 24,61	\$ 24,63	\$ 24,66
Valor inventario final de mercadería	\$ 1,22	\$ 1,22	\$ 1,22	\$ 2,45	\$ 1,22	\$ 1,23	\$ 1,23	\$ 2,46	\$ 1,23	\$ 1,23	\$ 1,23	\$ 1,23

Fuente: Basado en los datos brindados por Dorys Romero propietaria de Almacén “El Resorte”, Abad (2021).

Presupuesto de compra de mercadería Rotulas							
2026	Enero	Febrero	Marzo	Abril	Mayo	Junio	
ventas al mes		1	1	1	1	2	1
(+) inventario final deseado		0	0	0	0	0	0
(-) inventario inicial		0	0	0	0	0	0
(=) compras del periodo		1	1	1	1	2	1
Precio de compra	\$ 24,68	\$ 24,70	\$ 24,73	\$ 24,75	\$ 24,78	\$ 24,80	
Compras en \$	\$ 24,68	\$ 24,70	\$ 24,73	\$ 25,99	\$ 48,32	\$ 23,56	
Compras a crédito	\$ -	\$ -	\$ -	\$ -	\$ -	\$ -	

Compras al contado	\$ 24,68	\$ 24,70	\$ 24,73	\$ 25,99	\$ 48,32	\$ 23,56
Pagos proveedores	\$ -	\$ -	\$ -	\$ -	\$ -	\$ -
Pago total proveedores	\$ 24,68	\$ 24,70	\$ 24,73	\$ 25,99	\$ 48,32	\$ 23,56

Fuente: Basado en los datos brindados por Dorys Romero propietaria de Almacén “El Resorte”, Abad (2021).

Auxiliar de mercadería requerida e inventario final de mercadería							
	2026	Enero	Febrero	Marzo	Abril	Mayo	Junio
Valor mercadería requerida		\$ 24,68	\$ 24,70	\$ 24,73	\$ 25,99	\$ 48,32	\$ 23,56
Valor inventario final de mercadería		\$ 1,23	\$ 1,24	\$ 1,24	\$ 2,48	\$ 1,24	\$ -

Fuente: Basado en los datos brindados por Dorys Romero propietaria de Almacén “El Resorte”, Abad (2021).

Presupuesto de compra de mercadería Terminales							
	2021	Julio	Agosto	Septiembre	Octubre	Noviembre	Diciembre
ventas al mes		2	2	1	1	2	2
(+) inventario final deseado		0	0	0	0	0	0
(-) inventario inicial		19	0	0	0	0	0
(=) compras del periodo		-17	2	1	1	2	2
Precio de compra	\$ 19,24	\$ 19,26	\$ 19,28	\$ 19,30	\$ 19,32	\$ 19,34	
Compras en \$	\$ -325,14	\$ 37,55	\$ 19,28	\$ 20,26	\$ 38,63	\$ 38,67	
Compras a crédito	\$ -	\$ -	\$ -	\$ -	\$ -	\$ -	
Compras al contado	\$ -325,14	\$ 37,55	\$ 19,28	\$ 20,26	\$ 38,63	\$ 38,67	
Pagos proveedores	\$ -	\$ -	\$ -	\$ -	\$ -	\$ -	
Pago total proveedores	\$ -325,14	\$ 37,55	\$ 19,28	\$ 20,26	\$ 38,63	\$ 38,67	

Fuente: Basado en los datos brindados por Dorys Romero propietaria de Almacén “El Resorte”, Abad (2021).

Auxiliar de mercadería requerida e inventario final de mercadería							
	2021	Julio	Agosto	Septiembre	Octubre	Noviembre	Diciembre

Valor mercadería requerida	\$ -325,14	\$ 37,55	\$ 19,28	\$ 20,26	\$ 38,63	\$ 38,67
Valor inventario final de mercadería	\$ 1,92	\$ 0,96	\$ 0,96	\$ 1,93	\$ 1,93	\$ 1,93

Fuente: Basado en los datos brindados por Dorys Romero propietaria de Almacén “El Resorte”, Abad (2021).

Presupuesto de compra de mercadería Terminales													
2022	Enero	Febrero	Marzo	Abril	Mayo	Junio	Julio	Agosto	Septiembre	Octubre	Noviembre	Diciembre	
ventas al mes	2	1	2	1	2	2	2	2	1	1	2	2	
(+) inventario final deseado	0	0	0	0	0	0	0	0	0	0	0	0	
(-) inventario inicial	0	0	0	0	0	0	0	0	0	0	0	0	
(=) compras del periodo	2	1	2	1	2	2	2	2	1	1	2	2	
Precio de compra	\$ 19,35	\$ 19,37	\$ 19,39	\$ 19,41	\$ 19,43	\$ 19,45	\$ 19,47	\$ 19,49	\$ 19,51	\$ 19,53	\$ 19,55	\$ 19,57	
Compras en \$	\$ 37,74	\$ 20,34	\$ 37,82	\$ 20,38	\$ 38,86	\$ 38,90	\$ 38,94	\$ 38,01	\$ 19,51	\$ 20,51	\$ 39,10	\$ 39,14	
Compras a crédito	\$ -	\$ -	\$ -	\$ -	\$ -	\$ -	\$ -	\$ -	\$ -	\$ -	\$ -	\$ -	
Compras al contado	\$ 37,74	\$ 20,34	\$ 37,82	\$ 20,38	\$ 38,86	\$ 38,90	\$ 38,94	\$ 38,01	\$ 19,51	\$ 20,51	\$ 39,10	\$ 39,14	
Pagos proveedores	\$ -	\$ -	\$ -	\$ -	\$ -	\$ -	\$ -	\$ -	\$ -	\$ -	\$ -	\$ -	
Pago total proveedores	\$ 37,74	\$ 20,34	\$ 37,82	\$ 20,38	\$ 38,86	\$ 38,90	\$ 38,94	\$ 38,01	\$ 19,51	\$ 20,51	\$ 39,10	\$ 39,14	

Fuente: Basado en los datos brindados por Dorys Romero propietaria de Almacén “El Resorte”, Abad (2021).

Auxiliar de mercadería requerida e inventario final de mercadería													
2022	Enero	Febrero	Marzo	Abril	Mayo	Junio	Julio	Agosto	Septiembre	Octubre	Noviembre	Diciembre	
Valor mercadería requerida	\$ 37,74	\$ 20,34	\$ 37,82	\$ 20,38	\$ 38,86	\$ 38,90	\$ 38,94	\$ 38,01	\$ 19,51	\$ 20,51	\$ 39,10	\$ 39,14	
Valor inventario final de mercadería	\$ 0,97	\$ 1,94	\$ 0,97	\$ 1,94	\$ 1,94	\$ 1,95	\$ 1,95	\$ 0,97	\$ 0,98	\$ 1,95	\$ 1,95	\$ 1,96	

Fuente: Basado en los datos brindados por Dorys Romero propietaria de Almacén “El Resorte”, Abad (2021).

Presupuesto de compra de mercadería Terminales													
2023	Enero	Febrero	Marzo	Abril	Mayo	Junio	Julio	Agosto	Septiembre	Octubre	Noviembre	Diciembre	

ventas al mes	2	1	2	1	2	2	2	2	1	1	2	2
(+) inventario final deseado	0	0	0	0	0	0	0	0	0	0	0	0
(-) inventario inicial	0	0	0	0	0	0	0	0	0	0	0	0
(=) compras del periodo	2	1	2	1	2	2	2	2	1	1	2	2
Precio de compra	\$ 19,59	\$ 19,61	\$ 19,63	\$ 19,65	\$ 19,67	\$ 19,69	\$ 19,71	\$ 19,73	\$ 19,75	\$ 19,77	\$ 19,79	\$ 19,81
Compras en \$	\$ 38,20	\$ 20,59	\$ 38,27	\$ 20,63	\$ 39,33	\$ 39,37	\$ 39,41	\$ 38,47	\$ 19,75	\$ 20,75	\$ 39,57	\$ 39,61
Compras a crédito	\$ -	\$ -	\$ -	\$ -	\$ -	\$ -	\$ -	\$ -	\$ -	\$ -	\$ -	\$ -
Compras al contado	\$ 38,20	\$ 20,59	\$ 38,27	\$ 20,63	\$ 39,33	\$ 39,37	\$ 39,41	\$ 38,47	\$ 19,75	\$ 20,75	\$ 39,57	\$ 39,61
Pagos proveedores	\$ -	\$ -	\$ -	\$ -	\$ -	\$ -	\$ -	\$ -	\$ -	\$ -	\$ -	\$ -
Pago total proveedores	\$ 38,20	\$ 20,59	\$ 38,27	\$ 20,63	\$ 39,33	\$ 39,37	\$ 39,41	\$ 38,47	\$ 19,75	\$ 20,75	\$ 39,57	\$ 39,61

Fuente: Basado en los datos brindados por Dorys Romero propietaria de Almacén “El Resorte”, Abad (2021).

Auxiliar de mercadería requerida e inventario final de mercadería												
2023	Enero	Febrero	Marzo	Abril	Mayo	Junio	Julio	Agosto	Septiembre	Octubre	Noviembre	Diciembre
Valor mercadería requerida	\$ 38,20	\$ 20,59	\$ 38,27	\$ 20,63	\$ 39,33	\$ 39,37	\$ 39,41	\$ 38,47	\$ 19,75	\$ 20,75	\$ 39,57	\$ 39,61
Valor inventario final de mercadería	\$ 0,98	\$ 1,96	\$ 0,98	\$ 1,96	\$ 1,97	\$ 1,97	\$ 1,97	\$ 0,99	\$ 0,99	\$ 1,98	\$ 1,98	\$ 1,98

Fuente: Basado en los datos brindados por Dorys Romero propietaria de Almacén “El Resorte”, Abad (2021).

Presupuesto de compra de mercadería Terminales												
2024	Enero	Febrero	Marzo	Abril	Mayo	Junio	Julio	Agosto	Septiembre	Octubre	Noviembre	Diciembre
ventas al mes	2	1	2	1	2	2	2	2	1	1	2	2
(+) inventario final deseado	0	0	0	0	0	0	0	0	0	0	0	0
(-) inventario inicial	0	0	0	0	0	0	0	0	0	0	0	0
(=) compras del periodo	2	1	2	1	2	2	2	2	1	1	2	2
Precio de compra	\$ 19,82	\$ 19,84	\$ 19,86	\$ 19,88	\$ 19,90	\$ 19,92	\$ 19,94	\$ 19,96	\$ 19,98	\$ 20,00	\$ 20,02	\$ 20,04
Compras en \$	\$ 38,66	\$ 20,84	\$ 38,74	\$ 20,88	\$ 39,81	\$ 39,85	\$ 39,89	\$ 38,93	\$ 19,98	\$ 21,00	\$ 40,05	\$ 40,09

Compras a crédito	\$ -	\$ -	\$ -	\$ -	\$ -	\$ -	\$ -	\$ -	\$ -	\$ -	\$ -	\$ -
Compras al contado	\$ 38,66	\$ 20,84	\$ 38,74	\$ 20,88	\$ 39,81	\$ 39,85	\$ 39,89	\$ 38,93	\$ 19,98	\$ 21,00	\$ 40,05	\$ 40,09
Pagos proveedores	\$ -	\$ -	\$ -	\$ -	\$ -	\$ -	\$ -	\$ -	\$ -	\$ -	\$ -	\$ -
Pago total proveedores	\$ 38,66	\$ 20,84	\$ 38,74	\$ 20,88	\$ 39,81	\$ 39,85	\$ 39,89	\$ 38,93	\$ 19,98	\$ 21,00	\$ 40,05	\$ 40,09

Fuente: Basado en los datos brindados por Dorys Romero propietaria de Almacén “El Resorte”, Abad (2021).

Auxiliar de mercadería requerida e inventario final de mercadería												
2024	Enero	Febrero	Marzo	Abril	Mayo	Junio	Julio	Agosto	Septiembre	Octubre	Noviembre	Diciembre
Valor mercadería requerida	\$ 38,66	\$ 20,84	\$ 38,74	\$ 20,88	\$ 39,81	\$ 39,85	\$ 39,89	\$ 38,93	\$ 19,98	\$ 21,00	\$ 40,05	\$ 40,09
Valor inventario final de mercadería	\$ 0,99	\$ 1,98	\$ 0,99	\$ 1,99	\$ 1,99	\$ 1,99	\$ 1,99	\$ 1,00	\$ 1,00	\$ 2,00	\$ 2,00	\$ 2,00

Fuente: Basado en los datos brindados por Dorys Romero propietaria de Almacén “El Resorte”, Abad (2021).

Presupuesto de compra de mercadería Terminales												
2025	Enero	Febrero	Marzo	Abril	Mayo	Junio	Julio	Agosto	Septiembre	Octubre	Noviembre	Diciembre
ventas al mes	2	1	2	1	2	2	2	2	1	1	2	2
(+) inventario final deseado	0	0	0	0	0	0	0	0	0	0	0	0
(-) inventario inicial	0	0	0	0	0	0	0	0	0	0	0	0
(=) compras del periodo	2	1	2	1	2	2	2	2	1	1	2	2
Precio de compra	\$ 20,06	\$ 20,08	\$ 20,10	\$ 20,12	\$ 20,14	\$ 20,16	\$ 20,18	\$ 20,20	\$ 20,23	\$ 20,25	\$ 20,27	\$ 20,29
Compras en \$	\$ 39,12	\$ 21,09	\$ 39,20	\$ 21,13	\$ 40,29	\$ 40,33	\$ 40,37	\$ 39,40	\$ 20,23	\$ 21,26	\$ 40,53	\$ 40,57
Compras a crédito	\$ -	\$ -	\$ -	\$ -	\$ -	\$ -	\$ -	\$ -	\$ -	\$ -	\$ -	\$ -
Compras al contado	\$ 39,12	\$ 21,09	\$ 39,20	\$ 21,13	\$ 40,29	\$ 40,33	\$ 40,37	\$ 39,40	\$ 20,23	\$ 21,26	\$ 40,53	\$ 40,57
Pagos proveedores	\$ -	\$ -	\$ -	\$ -	\$ -	\$ -	\$ -	\$ -	\$ -	\$ -	\$ -	\$ -
Pago total proveedores	\$ 39,12	\$ 21,09	\$ 39,20	\$ 21,13	\$ 40,29	\$ 40,33	\$ 40,37	\$ 39,40	\$ 20,23	\$ 21,26	\$ 40,53	\$ 40,57

Fuente: Basado en los datos brindados por Dorys Romero propietaria de Almacén “El Resorte”, Abad (2021).

Auxiliar de mercadería requerida e inventario final de mercadería												
---	--	--	--	--	--	--	--	--	--	--	--	--

	2025	Enero	Febrero	Marzo	Abril	Mayo	Junio	Julio	Agosto	Septiembre	Octubre	Noviembre	Diciembre
Valor mercadería requerida	\$	39,12	\$ 21,09	\$ 39,20	\$ 21,13	\$ 40,29	\$ 40,33	\$ 40,37	\$ 39,40	\$ 20,23	\$ 21,26	\$ 40,53	\$ 40,57
Valor inventario final de mercadería	\$	1,00	\$ 2,01	\$ 1,01	\$ 2,01	\$ 2,01	\$ 2,02	\$ 2,02	\$ 1,01	\$ 1,01	\$ 2,02	\$ 2,03	\$ 2,03

Fuente: Basado en los datos brindados por Dorys Romero propietaria de Almacén “El Resorte”, Abad (2021).

Presupuesto de compra de mercadería Terminales							
	2026	Enero	Febrero	Marzo	Abril	Mayo	Junio
ventas al mes		2	1	1	1	1	1
(+) inventario final deseado		0	0	0	0	0	0
(-) inventario inicial		0	0	0	0	0	0
(=) compras del periodo		2	1	1	1	1	1
Precio de compra	\$	20,31	\$ 20,33	\$ 20,35	\$ 20,37	\$ 20,39	\$ 20,41
Compras en \$	\$	39,60	\$ 20,33	\$ 20,35	\$ 20,37	\$ 20,39	\$ 19,39
Compras a crédito	\$	-	\$ -	\$ -	\$ -	\$ -	\$ -
Compras al contado	\$	39,60	\$ 20,33	\$ 20,35	\$ 20,37	\$ 20,39	\$ 19,39
Pagos proveedores	\$	-	\$ -	\$ -	\$ -	\$ -	\$ -
Pago total proveedores	\$	39,60	\$ 20,33	\$ 20,35	\$ 20,37	\$ 20,39	\$ 19,39

Fuente: Basado en los datos brindados por Dorys Romero propietaria de Almacén “El Resorte”, Abad (2021).

Auxiliar de mercadería requerida e inventario final de mercadería							
	2026	Enero	Febrero	Marzo	Abril	Mayo	Junio
Valor mercadería requerida		\$ 39,60	\$ 20,33	\$ 20,35	\$ 20,37	\$ 20,39	\$ 19,39
Valor inventario final de mercadería		\$ 1,02	\$ 1,02	\$ 1,02	\$ 1,02	\$ 1,02	\$ -

Fuente: Basado en los datos brindados por Dorys Romero propietaria de Almacén “El Resorte”, Abad (2021).

Presupuesto de compra de mercadería Tubos							
	2021	Julio	Agosto	Septiembre	Octubre	Noviembre	Diciembre

ventas al mes	7	8	7	6	8	7
(+) inventario final deseado	2	2	2	2	2	2
(-) inventario inicial	8	2	2	2	2	2
(=) compras del periodo	1	8	7	7	8	7
Precio de compra	\$ 7,99	\$ 8,00	\$ 8,00	\$ 8,01	\$ 8,02	\$ 8,03
Compras en \$	\$ 7,99	\$ 61,97	\$ 54,03	\$ 52,08	\$ 62,15	\$ 56,20
Compras a crédito	\$ -	\$ -	\$ -	\$ -	\$ -	\$ -
Compras al contado	\$ 7,99	\$ 61,97	\$ 54,03	\$ 52,08	\$ 62,15	\$ 56,20
Pagos proveedores	\$ -	\$ -	\$ -	\$ -	\$ -	\$ -
Pago total proveedores	\$ 7,99	\$ 61,97	\$ 54,03	\$ 52,08	\$ 62,15	\$ 56,20

Fuente: Basado en los datos brindados por Dorys Romero propietaria de Almacén “El Resorte”, Abad (2021).

Auxiliar de mercadería requerida e inventario final de mercadería							
	2021	Julio	Agosto	Septiembre	Octubre	Noviembre	Diciembre
Valor mercadería requerida		\$ 7,99	\$ 61,97	\$ 54,03	\$ 52,08	\$ 62,15	\$ 56,20
Valor inventario final de mercadería		\$ 15,98	\$ 13,99	\$ 12,01	\$ 16,02	\$ 14,03	\$ 14,05

Fuente: Basado en los datos brindados por Dorys Romero propietaria de Almacén “El Resorte”, Abad (2021).

Presupuesto de compra de mercadería Tubos													
	2022	Enero	Febrero	Marzo	Abril	Mayo	Junio	Julio	Agosto	Septiembre	Octubre	Noviembre	Diciembre
ventas al mes		7	7	6	8	7	6	7	8	7	6	8	7
(+) inventario final deseado		2	2	2	2	2	2	2	2	2	2	2	2
(-) inventario inicial		2	2	2	2	2	2	2	2	2	2	2	2
(=) compras del periodo		7	7	7	8	7	6	7	8	7	7	8	7
Precio de compra	\$ 8,04	\$ 8,04	\$ 8,05	\$ 8,06	\$ 8,07	\$ 8,08	\$ 8,08	\$ 8,09	\$ 8,10	\$ 8,11	\$ 8,12	\$ 8,12	\$ 8,12
Compras en \$	\$ 56,25	\$ 54,30	\$ 52,34	\$ 62,47	\$ 54,46	\$ 50,48	\$ 58,61	\$ 62,72	\$ 54,68	\$ 52,71	\$ 62,90	\$ 58,91	\$ 58,91

Compras a crédito	\$ -	\$ -	\$ -	\$ -	\$ -	\$ -	\$ -	\$ -	\$ -	\$ -	\$ -	\$ -
Compras al contado	\$ 56,25	\$ 54,30	\$ 52,34	\$ 62,47	\$ 54,46	\$ 50,48	\$ 58,61	\$ 62,72	\$ 54,68	\$ 52,71	\$ 62,90	\$ 58,91
Pagos proveedores	\$ -	\$ -	\$ -	\$ -	\$ -	\$ -	\$ -	\$ -	\$ -	\$ -	\$ -	\$ -
Pago total proveedores	\$ 56,25	\$ 54,30	\$ 52,34	\$ 62,47	\$ 54,46	\$ 50,48	\$ 58,61	\$ 62,72	\$ 54,68	\$ 52,71	\$ 62,90	\$ 58,91

Fuente: Basado en los datos brindados por Dorys Romero propietaria de Almacén “El Resorte”, Abad (2021).

Auxiliar de mercadería requerida e inventario final de mercadería												
2022	Enero	Febrero	Marzo	Abril	Mayo	Junio	Julio	Agosto	Septiembre	Octubre	Noviembre	Diciembre
Valor mercadería requerida	\$ 56,25	\$ 54,30	\$ 52,34	\$ 62,47	\$ 54,46	\$ 50,48	\$ 58,61	\$ 62,72	\$ 54,68	\$ 52,71	\$ 62,90	\$ 58,91
Valor inventario final de mercadería	\$ 14,06	\$ 12,07	\$ 16,10	\$ 14,11	\$ 12,10	\$ 14,13	\$ 16,17	\$ 14,16	\$ 12,15	\$ 16,22	\$ 14,20	\$ 16,25

Fuente: Basado en los datos brindados por Dorys Romero propietaria de Almacén “El Resorte”, Abad (2021).

Presupuesto de compra de mercadería Tubos												
2023	Enero	Febrero	Marzo	Abril	Mayo	Junio	Julio	Agosto	Septiembre	Octubre	Noviembre	Diciembre
ventas al mes	8	7	6	8	8	6	7	8	7	6	8	8
(+) inventario final deseado	2	2	2	2	2	2	2	2	2	2	2	2
(-) inventario inicial	2	2	2	2	2	2	2	2	2	2	2	2
(=) compras del periodo	8	7	7	8	8	6	7	8	7	7	8	8
Precio de compra	\$ 8,13	\$ 8,14	\$ 8,15	\$ 8,16	\$ 8,17	\$ 8,17	\$ 8,18	\$ 8,19	\$ 8,20	\$ 8,21	\$ 8,21	\$ 8,22
Compras en \$	\$ 63,03	\$ 54,95	\$ 52,97	\$ 65,26	\$ 61,24	\$ 51,09	\$ 59,32	\$ 63,47	\$ 55,34	\$ 53,34	\$ 65,72	\$ 65,78
Compras a crédito	\$ -	\$ -	\$ -	\$ -	\$ -	\$ -	\$ -	\$ -	\$ -	\$ -	\$ -	\$ -
Compras al contado	\$ 63,03	\$ 54,95	\$ 52,97	\$ 65,26	\$ 61,24	\$ 51,09	\$ 59,32	\$ 63,47	\$ 55,34	\$ 53,34	\$ 65,72	\$ 65,78
Pagos proveedores	\$ -	\$ -	\$ -	\$ -	\$ -	\$ -	\$ -	\$ -	\$ -	\$ -	\$ -	\$ -
Pago total proveedores	\$ 63,03	\$ 54,95	\$ 52,97	\$ 65,26	\$ 61,24	\$ 51,09	\$ 59,32	\$ 63,47	\$ 55,34	\$ 53,34	\$ 65,72	\$ 65,78

Fuente: Basado en los datos brindados por Dorys Romero propietaria de Almacén “El Resorte”, Abad (2021).

Auxiliar de mercadería requerida e inventario final de mercadería												
---	--	--	--	--	--	--	--	--	--	--	--	--

2023	Enero	Febrero	Marzo	Abril	Mayo	Junio	Julio	Agosto	Septiembre	Octubre	Noviembre	Diciembre
Valor mercadería requerida	\$ 63,03	\$ 54,95	\$ 52,97	\$ 65,26	\$ 61,24	\$ 51,09	\$ 59,32	\$ 63,47	\$ 55,34	\$ 53,34	\$ 65,72	\$ 65,78
Valor inventario final de mercadería	\$ 14,23	\$ 12,21	\$ 16,30	\$ 16,31	\$ 12,25	\$ 14,30	\$ 16,36	\$ 14,33	\$ 12,30	\$ 16,41	\$ 16,43	\$ 16,45

Fuente: Basado en los datos brindados por Dorys Romero propietaria de Almacén “El Resorte”, Abad (2021).

Presupuesto de compra de mercadería Tubos												
2024	Enero	Febrero	Marzo	Abril	Mayo	Junio	Julio	Agosto	Septiembre	Octubre	Noviembre	Diciembre
ventas al mes	8	7	6	9	8	7	7	8	7	6	8	8
(+) inventario final deseado	2	2	2	2	2	2	2	2	2	2	2	2
(-) inventario inicial	2	2	2	2	2	2	2	2	2	2	2	2
(=) compras del periodo	8	7	7	9	8	7	7	8	7	7	8	8
Precio de compra	\$ 8,23	\$ 8,24	\$ 8,25	\$ 8,26	\$ 8,26	\$ 8,27	\$ 8,28	\$ 8,29	\$ 8,30	\$ 8,31	\$ 8,31	\$ 8,32
Compras en \$	\$ 63,79	\$ 55,62	\$ 55,67	\$ 72,24	\$ 64,05	\$ 57,91	\$ 60,03	\$ 64,24	\$ 56,01	\$ 53,99	\$ 66,51	\$ 66,58
Compras a crédito												
Compras al contado	\$ 63,79	\$ 55,62	\$ 55,67	\$ 72,24	\$ 64,05	\$ 57,91	\$ 60,03	\$ 64,24	\$ 56,01	\$ 53,99	\$ 66,51	\$ 66,58
Pagos proveedores												
Pago total proveedores	\$ 63,79	\$ 55,62	\$ 55,67	\$ 72,24	\$ 64,05	\$ 57,91	\$ 60,03	\$ 64,24	\$ 56,01	\$ 53,99	\$ 66,51	\$ 66,58

Fuente: Basado en los datos brindados por Dorys Romero propietaria de Almacén “El Resorte”, Abad (2021).

Auxiliar de mercadería requerida e inventario final de mercadería												
2024	Enero	Febrero	Marzo	Abril	Mayo	Junio	Julio	Agosto	Septiembre	Octubre	Noviembre	Diciembre
Valor mercadería requerida	\$ 63,79	\$ 55,62	\$ 55,67	\$ 72,24	\$ 64,05	\$ 57,91	\$ 60,03	\$ 64,24	\$ 56,01	\$ 53,99	\$ 66,51	\$ 66,58
Valor inventario final de mercadería	\$ 14,40	\$ 12,36	\$ 18,56	\$ 16,51	\$ 14,46	\$ 14,48	\$ 16,56	\$ 14,51	\$ 12,45	\$ 16,61	\$ 16,63	\$ 16,64

Fuente: Basado en los datos brindados por Dorys Romero propietaria de Almacén “El Resorte”, Abad (2021).

Presupuesto de compra de mercadería Tubos												
2025	Enero	Febrero	Marzo	Abril	Mayo	Junio	Julio	Agosto	Septiembre	Octubre	Noviembre	Diciembre

ventas al mes	8	7	6	9	8	7	7	9	7	7	8	8
(+) inventario final deseado	2	2	2	2	2	2	2	2	2	2	2	2
(-) inventario inicial	2	2	2	2	2	2	2	2	2	2	2	2
(=) compras del periodo	8	7	7	9	8	7	8	9	7	7	8	8
Precio de compra	\$ 8,33	\$ 8,34	\$ 8,35	\$ 8,36	\$ 8,36	\$ 8,37	\$ 8,38	\$ 8,39	\$ 8,40	\$ 8,41	\$ 8,41	\$ 8,42
Compras en \$	\$ 64,56	\$ 56,29	\$ 56,34	\$ 73,11	\$ 64,82	\$ 58,61	\$ 62,85	\$ 71,31	\$ 58,78	\$ 60,94	\$ 67,31	\$ 67,38
Compras a crédito	\$ -	\$ -	\$ -	\$ -	\$ -	\$ -	\$ -	\$ -	\$ -	\$ -	\$ -	\$ -
Compras al contado	\$ 64,56	\$ 56,29	\$ 56,34	\$ 73,11	\$ 64,82	\$ 58,61	\$ 62,85	\$ 71,31	\$ 58,78	\$ 60,94	\$ 67,31	\$ 67,38
Pagos proveedores	\$ -	\$ -	\$ -	\$ -	\$ -	\$ -	\$ -	\$ -	\$ -	\$ -	\$ -	\$ -
Pago total proveedores	\$ 64,56	\$ 56,29	\$ 56,34	\$ 73,11	\$ 64,82	\$ 58,61	\$ 62,85	\$ 71,31	\$ 58,78	\$ 60,94	\$ 67,31	\$ 67,38

Fuente: Basado en los datos brindados por Dorys Romero propietaria de Almacén “El Resorte”, Abad (2021).

Auxiliar de mercadería requerida e inventario final de mercadería													
	2025	Enero	Febrero	Marzo	Abril	Mayo	Junio	Julio	Agosto	Septiembre	Octubre	Noviembre	Diciembre
Valor mercadería requerida	\$ 64,56	\$ 56,29	\$ 56,34	\$ 73,11	\$ 64,82	\$ 58,61	\$ 62,85	\$ 71,31	\$ 58,78	\$ 60,94	\$ 67,31	\$ 67,38	
Valor inventario final de mercadería	\$ 14,58	\$ 12,51	\$ 18,78	\$ 16,71	\$ 14,64	\$ 14,65	\$ 18,86	\$ 14,68	\$ 14,70	\$ 16,81	\$ 16,83	\$ 16,85	

Fuente: Basado en los datos brindados por Dorys Romero propietaria de Almacén “El Resorte”, Abad (2021).

Presupuesto de compra de mercadería Tubos							
	2026	Enero	Febrero	Marzo	Abril	Mayo	Junio
ventas al mes		8	8	6	9	8	7
(+) inventario final deseado		2	2	2	2	2	0
(-) inventario inicial		2	2	2	2	2	2
(=) compras del periodo		8	8	7	9	8	5
Precio de compra		\$ 8,43	\$ 8,44	\$ 8,45	\$ 8,46	\$ 8,46	\$ 8,47
Compras en \$		\$ 67,45	\$ 63,30	\$ 57,02	\$ 73,99	\$ 65,60	\$ 44,48

Compras a crédito	\$ -	\$ -	\$ -	\$ -	\$ -	\$ -
Compras al contado	\$ 67,45	\$ 63,30	\$ 57,02	\$ 73,99	\$ 65,60	\$ 44,48
Pagos proveedores	\$ -	\$ -	\$ -	\$ -	\$ -	\$ -
Pago total proveedores	\$ 67,45	\$ 63,30	\$ 57,02	\$ 73,99	\$ 65,60	\$ 44,48

Fuente: Basado en los datos brindados por Dorys Romero propietaria de Almacén “El Resorte”, Abad (2021).

Auxiliar de mercadería requerida e inventario final de mercadería							
	2026	Enero	Febrero	Marzo	Abril	Mayo	Junio
Valor mercadería requerida		\$ 67,45	\$ 63,30	\$ 57,02	\$ 73,99	\$ 65,60	\$ 44,48
Valor inventario final de mercadería		\$ 16,86	\$ 12,66	\$ 19,01	\$ 16,91	\$ 14,81	\$ -

Fuente: Basado en los datos brindados por Dorys Romero propietaria de Almacén “El Resorte”, Abad (2021).

Presupuesto de compra de mercadería Focos							
	2021	Julio	Agosto	Septiembre	Octubre	Noviembre	Diciembre
ventas al mes		2	2	2	2	2	2
(+) inventario final deseado		0	0	0	0	0	0
(-) inventario inicial		13	0	0	0	0	0
(=) compras del periodo		-11	2	2	2	2	2
Precio de compra	\$ 0,41	\$ 0,41	\$ 0,41	\$ 0,41	\$ 0,41	\$ 0,41	\$ 0,41
Compras en \$	\$ -4,39	\$ 0,82	\$ 0,82	\$ 0,82	\$ 0,82	\$ 0,82	\$ 0,82
Compras a crédito	\$ -	\$ -	\$ -	\$ -	\$ -	\$ -	\$ -
Compras al contado	\$ -4,39	\$ 0,82	\$ 0,82	\$ 0,82	\$ 0,82	\$ 0,82	\$ 0,82
Pagos proveedores	\$ -	\$ -	\$ -	\$ -	\$ -	\$ -	\$ -
Pago total proveedores	\$ -4,39	\$ 0,82	\$ 0,82	\$ 0,82	\$ 0,82	\$ 0,82	\$ 0,82

Fuente: Basado en los datos brindados por Dorys Romero propietaria de Almacén “El Resorte”, Abad (2021).

Auxiliar de mercadería requerida e inventario final de mercadería							
---	--	--	--	--	--	--	--

	2021	Julio	Agosto	Septiembre	Octubre	Noviembre	Diciembre
Valor mercadería requerida	\$ -4,39	\$ 0,82	\$ 0,82	\$ 0,82	\$ 0,82	\$ 0,82	\$ 0,82
Valor inventario final de mercadería	\$ 0,12	\$ 0,12	\$ 0,12	\$ 0,12	\$ 0,12	\$ 0,12	\$ 0,12

Fuente: Basado en los datos brindados por Dorys Romero propietaria de Almacén “El Resorte”, Abad (2021).

Presupuesto de compra de mercadería Focos												
2022	Enero	Febrero	Marzo	Abril	Mayo	Junio	Julio	Agosto	Septiembre	Octubre	Noviembre	Diciembre
ventas al mes	2	2	2	2	2	2	2	2	3	2	2	2
(+) inventario final deseado	0	0	0	0	0	0	0	0	0	0	0	0
(-) inventario inicial	0	0	0	0	0	0	0	0	0	0	0	0
(=) compras del periodo	2	2	2	2	2	2	2	2	3	2	2	2
Precio de compra	\$ 0,41	\$ 0,41	\$ 0,41	\$ 0,41	\$ 0,41	\$ 0,41	\$ 0,42	\$ 0,42	\$ 0,42	\$ 0,42	\$ 0,42	\$ 0,42
Compras en \$	\$ 0,83	\$ 0,83	\$ 0,83	\$ 0,83	\$ 0,83	\$ 0,83	\$ 0,83	\$ 0,89	\$ 1,19	\$ 0,83	\$ 0,83	\$ 0,83
Compras a crédito	\$ -	\$ -	\$ -	\$ -	\$ -	\$ -	\$ -	\$ -	\$ -	\$ -	\$ -	\$ -
Compras al contado	\$ 0,83	\$ 0,83	\$ 0,83	\$ 0,83	\$ 0,83	\$ 0,83	\$ 0,83	\$ 0,89	\$ 1,19	\$ 0,83	\$ 0,83	\$ 0,83
Pagos proveedores	\$ -	\$ -	\$ -	\$ -	\$ -	\$ -	\$ -	\$ -	\$ -	\$ -	\$ -	\$ -
Pago total proveedores	\$ 0,83	\$ 0,83	\$ 0,83	\$ 0,83	\$ 0,83	\$ 0,83	\$ 0,83	\$ 0,89	\$ 1,19	\$ 0,83	\$ 0,83	\$ 0,83

Fuente: Basado en los datos brindados por Dorys Romero propietaria de Almacén “El Resorte”, Abad (2021).

Auxiliar de mercadería requerida e inventario final de mercadería												
2022	Enero	Febrero	Marzo	Abril	Mayo	Junio	Julio	Agosto	Septiembre	Octubre	Noviembre	Diciembre
Valor mercadería requerida	\$ 0,83	\$ 0,83	\$ 0,83	\$ 0,83	\$ 0,83	\$ 0,83	\$ 0,83	\$ 0,89	\$ 1,19	\$ 0,83	\$ 0,83	\$ 0,83
Valor inventario final de mercadería	\$ 0,12	\$ 0,12	\$ 0,12	\$ 0,12	\$ 0,12	\$ 0,12	\$ 0,12	\$ 0,19	\$ 0,12	\$ 0,12	\$ 0,13	\$ 0,13

Fuente: Basado en los datos brindados por Dorys Romero propietaria de Almacén “El Resorte”, Abad (2021).

Presupuesto de compra de mercadería Focos												
2023	Enero	Febrero	Marzo	Abril	Mayo	Junio	Julio	Agosto	Septiembre	Octubre	Noviembre	Diciembre

ventas al mes	2	2	2	2	2	2	2	2	2	3	2	2	2
(+) inventario final deseado	0	0	0	0	0	0	0	0	0	0	0	0	0
(-) inventario inicial	0	0	0	0	0	0	0	0	0	0	0	0	0
(=) compras del periodo	2	2	2	2	2	2	2	2	2	3	2	2	2
Precio de compra	\$ 0,42	\$ 0,42	\$ 0,42	\$ 0,42	\$ 0,42	\$ 0,42	\$ 0,42	\$ 0,42	\$ 0,42	\$ 0,42	\$ 0,42	\$ 0,42	\$ 0,42
Compras en \$	\$ 0,84	\$ 0,84	\$ 0,84	\$ 0,84	\$ 0,84	\$ 0,84	\$ 0,84	\$ 0,84	\$ 0,90	\$ 1,20	\$ 0,84	\$ 0,84	\$ 0,84
Compras a crédito	\$ -	\$ -	\$ -	\$ -	\$ -	\$ -	\$ -	\$ -	\$ -	\$ -	\$ -	\$ -	\$ -
Compras al contado	\$ 0,84	\$ 0,84	\$ 0,84	\$ 0,84	\$ 0,84	\$ 0,84	\$ 0,84	\$ 0,84	\$ 0,90	\$ 1,20	\$ 0,84	\$ 0,84	\$ 0,84
Pagos proveedores	\$ -	\$ -	\$ -	\$ -	\$ -	\$ -	\$ -	\$ -	\$ -	\$ -	\$ -	\$ -	\$ -
Pago total proveedores	\$ 0,84	\$ 0,84	\$ 0,84	\$ 0,84	\$ 0,84	\$ 0,84	\$ 0,84	\$ 0,84	\$ 0,90	\$ 1,20	\$ 0,84	\$ 0,84	\$ 0,84

Fuente: Basado en los datos brindados por Dorys Romero propietaria de Almacén “El Resorte”, Abad (2021).

Auxiliar de mercadería requerida e inventario final de mercadería												
2023	Enero	Febrero	Marzo	Abril	Mayo	Junio	Julio	Agosto	Septiembre	Octubre	Noviembre	Diciembre
Valor mercadería requerida	\$ 0,84	\$ 0,84	\$ 0,84	\$ 0,84	\$ 0,84	\$ 0,84	\$ 0,84	\$ 0,90	\$ 1,20	\$ 0,84	\$ 0,84	\$ 0,84
Valor inventario final de mercadería	\$ 0,13	\$ 0,13	\$ 0,13	\$ 0,13	\$ 0,13	\$ 0,13	\$ 0,13	\$ 0,19	\$ 0,13	\$ 0,13	\$ 0,13	\$ 0,13

Fuente: Basado en los datos brindados por Dorys Romero propietaria de Almacén “El Resorte”, Abad (2021).

Presupuesto de compra de mercadería Focos												
2024	Enero	Febrero	Marzo	Abril	Mayo	Junio	Julio	Agosto	Septiembre	Octubre	Noviembre	Diciembre
ventas al mes	2	2	2	2	2	2	2	2	3	2	2	2
(+) inventario final deseado	0	0	0	0	0	0	0	0	0	0	0	0
(-) inventario inicial	0	0	0	0	0	0	0	0	0	0	0	0
(=) compras del periodo	2	2	2	2	2	2	2	2	3	2	2	2
Precio de compra	\$ 0,42	\$ 0,42	\$ 0,42	\$ 0,42	\$ 0,42	\$ 0,43	\$ 0,43	\$ 0,43	\$ 0,43	\$ 0,43	\$ 0,43	\$ 0,43
Compras en \$	\$ 0,85	\$ 0,85	\$ 0,85	\$ 0,85	\$ 0,85	\$ 0,85	\$ 0,85	\$ 0,92	\$ 1,21	\$ 0,85	\$ 0,85	\$ 0,86

Compras a crédito																						
Compras al contado	\$	0,85	\$	0,85	\$	0,85	\$	0,85	\$	0,85	\$	0,85	\$	0,92	\$	1,21	\$	0,85	\$	0,85	\$	0,86
Pagos proveedores																						
Pago total proveedores	\$	0,85	\$	0,85	\$	0,85	\$	0,85	\$	0,85	\$	0,85	\$	0,92	\$	1,21	\$	0,85	\$	0,85	\$	0,86

Fuente: Basado en los datos brindados por Dorys Romero propietaria de Almacén “El Resorte”, Abad (2021).

Auxiliar de mercadería requerida e inventario final de mercadería																		
	2024	Enero	Febrero	Marzo	Abril	Mayo	Junio	Julio	Agosto	Septiembre	Octubre	Noviembre	Diciembre					
Valor mercadería requerida	\$	0,85	\$	0,85	\$	0,85	\$	0,85	\$	0,92	\$	1,21	\$	0,85	\$	0,85	\$	0,86
Valor inventario final de mercadería	\$	0,13	\$	0,13	\$	0,13	\$	0,13	\$	0,19	\$	0,13	\$	0,13	\$	0,13	\$	0,13

Fuente: Basado en los datos brindados por Dorys Romero propietaria de Almacén “El Resorte”, Abad (2021).

Presupuesto de compra de mercadería Focos																		
	2025	Enero	Febrero	Marzo	Abril	Mayo	Junio	Julio	Agosto	Septiembre	Octubre	Noviembre	Diciembre					
ventas al mes		2	2	2	2	2	2	2	2	3	2	2	2					
(+) inventario final deseado		0	0	0	0	0	0	0	0	0	0	0	0					
(-) inventario inicial		0	0	0	0	0	0	0	0	0	0	0	0					
(=) compras del periodo		2	2	2	2	2	2	2	2	3	2	2	2					
Precio de compra	\$	0,43	\$	0,43	\$	0,43	\$	0,43	\$	0,43	\$	0,43	\$	0,43	\$	0,43	\$	0,43
Compras en \$	\$	0,86	\$	0,86	\$	0,86	\$	0,86	\$	0,93	\$	1,23	\$	0,86	\$	0,86	\$	0,87
Compras a crédito	\$	-	\$	-	\$	-	\$	-	\$	-	\$	-	\$	-	\$	-	\$	-
Compras al contado	\$	0,86	\$	0,86	\$	0,86	\$	0,86	\$	0,93	\$	1,23	\$	0,86	\$	0,86	\$	0,87
Pagos proveedores	\$	-	\$	-	\$	-	\$	-	\$	-	\$	-	\$	-	\$	-	\$	-
Pago total proveedores	\$	0,86	\$	0,86	\$	0,86	\$	0,86	\$	0,93	\$	1,23	\$	0,86	\$	0,86	\$	0,87

Fuente: Basado en los datos brindados por Dorys Romero propietaria de Almacén “El Resorte”, Abad (2021).

Auxiliar de mercadería requerida e inventario final de mercadería

	2025	Enero	Febrero	Marzo	Abril	Mayo	Junio	Julio	Agosto	Septiembre	Octubre	Noviembre	Diciembre
Valor mercadería requerida	\$	0,86	\$ 0,86	\$ 0,86	\$ 0,86	\$ 0,86	\$ 0,86	\$ 0,86	\$ 0,93	\$ 1,23	\$ 0,86	\$ 0,86	\$ 0,87
Valor inventario final de mercadería	\$	0,13	\$ 0,13	\$ 0,13	\$ 0,13	\$ 0,13	\$ 0,13	\$ 0,13	\$ 0,19	\$ 0,13	\$ 0,13	\$ 0,13	\$ 0,13

Fuente: Basado en los datos brindados por Dorys Romero propietaria de Almacén “El Resorte”, Abad (2021).

Presupuesto de compra de mercadería Focos							
	2026	Enero	Febrero	Marzo	Abril	Mayo	Junio
ventas al mes		2	2	3	3	2	2
(+) inventario final deseado		0	0	0	0	0	0
(-) inventario inicial		0	0	0	0	0	0
(=) compras del periodo		2	2	3	3	2	2
Precio de compra	\$	0,43	\$ 0,43	\$ 0,43	\$ 0,43	\$ 0,43	\$ 0,44
Compras en \$	\$	0,87	\$ 0,93	\$ 1,30	\$ 1,24	\$ 0,87	\$ 0,74
Compras a crédito	\$	-	\$ -	\$ -	\$ -	\$ -	\$ -
Compras al contado	\$	0,87	\$ 0,93	\$ 1,30	\$ 1,24	\$ 0,87	\$ 0,74
Pagos proveedores	\$	-	\$ -	\$ -	\$ -	\$ -	\$ -
Pago total proveedores	\$	0,87	\$ 0,93	\$ 1,30	\$ 1,24	\$ 0,87	\$ 0,74

Fuente: Basado en los datos brindados por Dorys Romero propietaria de Almacén “El Resorte”, Abad (2021).

Auxiliar de mercadería requerida e inventario final de mercadería							
	2026	Enero	Febrero	Marzo	Abril	Mayo	Junio
Valor mercadería requerida		\$ 0,87	\$ 0,93	\$ 1,30	\$ 1,24	\$ 0,87	\$ 0,74
Valor inventario final de mercadería		\$ 0,13	\$ 0,20	\$ 0,20	\$ 0,13	\$ 0,13	\$ -

Fuente: Basado en los datos brindados por Dorys Romero propietaria de Almacén “El Resorte”, Abad (2021).

Presupuesto de compra de mercadería Cauchos del paquete							
	2021	Julio	Agosto	Septiembre	Octubre	Noviembre	Diciembre
ventas al mes		7	7	7	7	8	8

(+) inventario final deseado	2	2	2	2	2	2
(-) inventario inicial	10	2	2	2	2	2
(=) compras del periodo	-1	7	7	7	8	8
Precio de compra	\$ 2,00	\$ 2,00	\$ 2,01	\$ 2,01	\$ 2,01	\$ 2,01
Compras en \$	\$ -2,50	\$ 14,03	\$ 14,04	\$ 14,56	\$ 16,08	\$ 16,10
Compras a crédito	\$ -	\$ -	\$ -	\$ -	\$ -	\$ -
Compras al contado	\$ -2,50	\$ 14,03	\$ 14,04	\$ 14,56	\$ 16,08	\$ 16,10
Pagos proveedores	\$ -	\$ -	\$ -	\$ -	\$ -	\$ -
Pago total proveedores	\$ -2,50	\$ 14,03	\$ 14,04	\$ 14,56	\$ 16,08	\$ 16,10

Fuente: Basado en los datos brindados por Dorys Romero propietaria de Almacén “El Resorte”, Abad (2021).

Auxiliar de mercadería requerida e inventario final de mercadería							
	2021	Julio	Agosto	Septiembre	Octubre	Noviembre	Diciembre
Valor mercadería requerida	\$ -2,50	\$ 14,03	\$ 14,04	\$ 14,56	\$ 16,08	\$ 16,10	\$ 16,10
Valor inventario final de mercadería	\$ 3,50	\$ 3,51	\$ 3,51	\$ 4,02	\$ 4,02	\$ 4,02	\$ 4,02

Fuente: Basado en los datos brindados por Dorys Romero propietaria de Almacén “El Resorte”, Abad (2021).

Presupuesto de compra de mercadería Cauchos del paquete												
2022	Enero	Febrero	Marzo	Abril	Mayo	Junio	Julio	Agosto	Septiembre	Octubre	Noviembre	Diciembre
ventas al mes	8	7	9	7	9	9	8	7	7	8	8	9
(+) inventario final deseado	2	2	2	2	2	2	2	2	2	2	2	2
(-) inventario inicial	2	2	2	2	2	2	2	2	2	2	2	2
(=) compras del periodo	8	8	9	8	9	9	8	7	7	8	8	9
Precio de compra	\$ 2,01	\$ 2,02	\$ 2,02	\$ 2,02	\$ 2,02	\$ 2,02	\$ 2,03	\$ 2,03	\$ 2,03	\$ 2,03	\$ 2,03	\$ 2,04
Compras en \$	\$ 15,61	\$ 15,12	\$ 17,15	\$ 15,15	\$ 18,20	\$ 17,71	\$ 15,70	\$ 14,20	\$ 14,72	\$ 16,26	\$ 16,78	\$ 18,33
Compras a crédito	\$ -	\$ -	\$ -	\$ -	\$ -	\$ -	\$ -	\$ -	\$ -	\$ -	\$ -	\$ -

Compras al contado	\$ 15,61	\$ 15,12	\$ 17,15	\$ 15,15	\$ 18,20	\$ 17,71	\$ 15,70	\$ 14,20	\$ 14,72	\$ 16,26	\$ 16,78	\$ 18,33
Pagos proveedores	\$ -	\$ -	\$ -	\$ -	\$ -	\$ -	\$ -	\$ -	\$ -	\$ -	\$ -	\$ -
Pago total proveedores	\$ 15,61	\$ 15,12	\$ 17,15	\$ 15,15	\$ 18,20	\$ 17,71	\$ 15,70	\$ 14,20	\$ 14,72	\$ 16,26	\$ 16,78	\$ 18,33

Fuente: Basado en los datos brindados por Dorys Romero propietaria de Almacén “El Resorte”, Abad (2021).

Auxiliar de mercadería requerida e inventario final de mercadería												
2022	Enero	Febrero	Marzo	Abril	Mayo	Junio	Julio	Agosto	Septiembre	Octubre	Noviembre	Diciembre
Valor mercadería requerida	\$ 15,61	\$ 15,12	\$ 17,15	\$ 15,15	\$ 18,20	\$ 17,71	\$ 15,70	\$ 14,20	\$ 14,72	\$ 16,26	\$ 16,78	\$ 18,33
Valor inventario final de mercadería	\$ 3,52	\$ 4,54	\$ 3,53	\$ 4,55	\$ 4,55	\$ 4,05	\$ 3,55	\$ 3,55	\$ 4,06	\$ 4,06	\$ 4,58	\$ 4,58

Fuente: Basado en los datos brindados por Dorys Romero propietaria de Almacén “El Resorte”, Abad (2021).

Presupuesto de compra de mercadería Cauchos del paquete												
2023	Enero	Febrero	Marzo	Abril	Mayo	Junio	Julio	Agosto	Septiembre	Octubre	Noviembre	Diciembre
ventas al mes		9	7	9	8	9	9	8	8	8	8	8
(+) inventario final deseado		2	2	2	2	2	2	2	2	2	2	2
(-) inventario inicial		2	2	2	2	2	2	2	2	2	2	2
(=) compras del periodo		9	8	9	8	9	9	8	8	8	8	8
Precio de compra	\$ 2,04	\$ 2,04	\$ 2,04	\$ 2,04	\$ 2,05	\$ 2,05	\$ 2,05	\$ 2,05	\$ 2,05	\$ 2,05	\$ 2,06	\$ 2,06
Compras en \$	\$ 17,33	\$ 15,30	\$ 17,87	\$ 16,87	\$ 18,42	\$ 17,92	\$ 16,40	\$ 16,42	\$ 16,44	\$ 16,97	\$ 18,53	\$ 18,53
Compras a crédito	\$ -	\$ -	\$ -	\$ -	\$ -	\$ -	\$ -	\$ -	\$ -	\$ -	\$ -	\$ -
Compras al contado	\$ 17,33	\$ 15,30	\$ 17,87	\$ 16,87	\$ 18,42	\$ 17,92	\$ 16,40	\$ 16,42	\$ 16,44	\$ 16,97	\$ 18,53	\$ 18,53
Pagos proveedores	\$ -	\$ -	\$ -	\$ -	\$ -	\$ -	\$ -	\$ -	\$ -	\$ -	\$ -	\$ -
Pago total proveedores	\$ 17,33	\$ 15,30	\$ 17,87	\$ 16,87	\$ 18,42	\$ 17,92	\$ 16,40	\$ 16,42	\$ 16,44	\$ 16,97	\$ 18,53	\$ 18,53

Fuente: Basado en los datos brindados por Dorys Romero propietaria de Almacén “El Resorte”, Abad (2021).

Auxiliar de mercadería requerida e inventario final de mercadería												
2023	Enero	Febrero	Marzo	Abril	Mayo	Junio	Julio	Agosto	Septiembre	Octubre	Noviembre	Diciembre
Valor mercadería requerida	\$ 17,33	\$ 15,30	\$ 17,87	\$ 16,87	\$ 18,42	\$ 17,92	\$ 16,40	\$ 16,42	\$ 16,44	\$ 16,97	\$ 18,53	\$ 18,55
Valor inventario final de mercadería	\$ 3,57	\$ 4,59	\$ 4,08	\$ 4,60	\$ 4,60	\$ 4,10	\$ 4,10	\$ 4,11	\$ 4,11	\$ 4,63	\$ 4,63	\$ 4,64

Fuente: Basado en los datos brindados por Dorys Romero propietaria de Almacén “El Resorte”, Abad (2021).

Presupuesto de compra de mercadería Cauchos del paquete												
2024	Enero	Febrero	Marzo	Abril	Mayo	Junio	Julio	Agosto	Septiembre	Octubre	Noviembre	Diciembre
ventas al mes	9	8	10	8	10	10	9	8	8	9	9	10
(+) inventario final deseado	2	3	2	3	3	2	2	2	2	2	3	3
(-) inventario inicial	2	2	3	2	3	3	2	2	2	2	2	3
(=) compras del periodo	9	9	10	9	10	10	9	8	8	9	9	10
Precio de compra	\$ 2,06	\$ 2,07	\$ 2,07	\$ 2,07	\$ 2,07	\$ 2,07	\$ 2,08	\$ 2,08	\$ 2,08	\$ 2,08	\$ 2,08	\$ 2,09
Compras en \$	\$ 18,05	\$ 17,55	\$ 19,64	\$ 17,59	\$ 20,71	\$ 20,21	\$ 18,16	\$ 16,62	\$ 17,16	\$ 18,73	\$ 19,27	\$ 20,86
Compras a crédito												
Compras al contado	\$ 18,05	\$ 17,55	\$ 19,64	\$ 17,59	\$ 20,71	\$ 20,21	\$ 18,16	\$ 16,62	\$ 17,16	\$ 18,73	\$ 19,27	\$ 20,86
Pagos proveedores												
Pago total proveedores	\$ 18,05	\$ 17,55	\$ 19,64	\$ 17,59	\$ 20,71	\$ 20,21	\$ 18,16	\$ 16,62	\$ 17,16	\$ 18,73	\$ 19,27	\$ 20,86

Fuente: Basado en los datos brindados por Dorys Romero propietaria de Almacén “El Resorte”, Abad (2021).

Auxiliar de mercadería requerida e inventario final de mercadería												
2024	Enero	Febrero	Marzo	Abril	Mayo	Junio	Julio	Agosto	Septiembre	Octubre	Noviembre	Diciembre
Valor mercadería requerida	\$ 18,05	\$ 17,55	\$ 19,64	\$ 17,59	\$ 20,71	\$ 20,21	\$ 18,16	\$ 16,62	\$ 17,16	\$ 18,73	\$ 19,27	\$ 20,86
Valor inventario final de mercadería	\$ 4,13	\$ 5,16	\$ 4,13	\$ 5,17	\$ 5,18	\$ 4,66	\$ 4,15	\$ 4,15	\$ 4,68	\$ 4,68	\$ 5,21	\$ 5,21

Fuente: Basado en los datos brindados por Dorys Romero propietaria de Almacén “El Resorte”, Abad (2021).

Presupuesto de compra de mercadería Cauchos del paquete												
2025	Enero	Febrero	Marzo	Abril	Mayo	Junio	Julio	Agosto	Septiembre	Octubre	Noviembre	Diciembre
ventas al mes	10	8	10	8	10	10	9	9	9	9	10	10
(+) inventario final deseado	2	3	2	3	3	2	2	2	2	3	3	3
(-) inventario inicial	3	2	3	2	3	3	2	2	2	2	3	3
(=) compras del periodo	10	9	10	9	10	10	9	9	9	9	10	10

Precio de compra	\$ 2,09	\$ 2,09	\$ 2,09	\$ 2,09	\$ 2,10	\$ 2,10	\$ 2,10	\$ 2,10	\$ 2,10	\$ 2,11	\$ 2,11	\$ 2,11
Compras en \$	\$ 19,83	\$ 17,76	\$ 19,87	\$ 17,80	\$ 20,96	\$ 20,46	\$ 18,90	\$ 18,92	\$ 18,94	\$ 19,49	\$ 21,09	\$ 21,11
Compras a crédito	\$ -	\$ -	\$ -	\$ -	\$ -	\$ -	\$ -	\$ -	\$ -	\$ -	\$ -	\$ -
Compras al contado	\$ 19,83	\$ 17,76	\$ 19,87	\$ 17,80	\$ 20,96	\$ 20,46	\$ 18,90	\$ 18,92	\$ 18,94	\$ 19,49	\$ 21,09	\$ 21,11
Pagos proveedores	\$ -	\$ -	\$ -	\$ -	\$ -	\$ -	\$ -	\$ -	\$ -	\$ -	\$ -	\$ -
Pago total proveedores	\$ 19,83	\$ 17,76	\$ 19,87	\$ 17,80	\$ 20,96	\$ 20,46	\$ 18,90	\$ 18,92	\$ 18,94	\$ 19,49	\$ 21,09	\$ 21,11

Fuente: Basado en los datos brindados por Dorys Romero propietaria de Almacén “El Resorte”, Abad (2021).

Auxiliar de mercadería requerida e inventario final de mercadería												
2025	Enero	Febrero	Marzo	Abril	Mayo	Junio	Julio	Agosto	Septiembre	Octubre	Noviembre	Diciembre
Valor mercadería requerida	\$ 19,83	\$ 17,76	\$ 19,87	\$ 17,80	\$ 20,96	\$ 20,46	\$ 18,90	\$ 18,92	\$ 18,94	\$ 19,49	\$ 21,09	\$ 21,11
Valor inventario final de mercadería	\$ 4,18	\$ 5,22	\$ 4,18	\$ 5,24	\$ 5,24	\$ 4,72	\$ 4,73	\$ 4,73	\$ 4,74	\$ 5,27	\$ 5,27	\$ 5,28

Fuente: Basado en los datos brindados por Dorys Romero propietaria de Almacén “El Resorte”, Abad (2021).

Presupuesto de compra de mercadería Cauchos del paquete							
2026	Enero	Febrero	Marzo	Abril	Mayo	Junio	
ventas al mes		10	9	11	9	11	11
(+) inventario final deseado		2	3	2	3	3	0
(-) inventario inicial		3	2	3	2	3	3
(=) compras del periodo		10	10	11	10	11	8
Precio de compra	\$ 2,11	\$ 2,12	\$ 2,12	\$ 2,12	\$ 2,12	\$ 2,12	\$ 2,12
Compras en \$	\$ 20,60	\$ 20,09	\$ 22,23	\$ 20,13	\$ 23,34	\$ 17,52	
Compras a crédito	\$ -	\$ -	\$ -	\$ -	\$ -	\$ -	
Compras al contado	\$ 20,60	\$ 20,09	\$ 22,23	\$ 20,13	\$ 23,34	\$ 17,52	
Pagos proveedores	\$ -	\$ -	\$ -	\$ -	\$ -	\$ -	
Pago total proveedores	\$ 20,60	\$ 20,09	\$ 22,23	\$ 20,13	\$ 23,34	\$ 17,52	

Fuente: Basado en los datos brindados por Dorys Romero propietaria de Almacén “El Resorte”, Abad (2021).

Auxiliar de mercadería requerida e inventario final de mercadería							
	2026	Enero	Febrero	Marzo	Abril	Mayo	Junio
Valor mercadería requerida		\$ 20,60	\$ 20,09	\$ 22,23	\$ 20,13	\$ 23,34	\$ 17,52
Valor inventario final de mercadería		\$ 4,75	\$ 5,82	\$ 4,76	\$ 5,83	\$ 5,83	\$ -

Fuente: Basado en los datos brindados por Dorys Romero propietaria de Almacén “El Resorte”, Abad (2021).

Presupuesto de compra de mercadería Tuercas de rueda							
	2021	Julio	Agosto	Septiembre	Octubre	Noviembre	Diciembre
ventas al mes		17	16	17	15	16	17
(+) inventario final deseado		3	3	3	3	3	3
(-) inventario inicial		7	3	3	3	3	3
(=) compras del periodo		13	16	17	15	16	17
Precio de compra	\$ 1,05	\$ 1,05	\$ 1,05	\$ 1,05	\$ 1,06	\$ 1,06	\$ 1,06
Compras en \$	\$ 13,87	\$ 17,04	\$ 17,48	\$ 16,02	\$ 17,10	\$ 17,75	\$ 17,75
Compras a crédito	\$ -	\$ -	\$ -	\$ -	\$ -	\$ -	\$ -
Compras al contado	\$ 13,87	\$ 17,04	\$ 17,48	\$ 16,02	\$ 17,10	\$ 17,75	\$ 17,75
Pagos proveedores	\$ -	\$ -	\$ -	\$ -	\$ -	\$ -	\$ -
Pago total proveedores	\$ 13,87	\$ 17,04	\$ 17,48	\$ 16,02	\$ 17,10	\$ 17,75	\$ 17,75

Fuente: Basado en los datos brindados por Dorys Romero propietaria de Almacén “El Resorte”, Abad (2021).

Auxiliar de mercadería requerida e inventario final de mercadería							
	2021	Julio	Agosto	Septiembre	Octubre	Noviembre	Diciembre
Valor mercadería requerida		\$ 13,87	\$ 17,04	\$ 17,48	\$ 16,02	\$ 17,10	\$ 17,75
Valor inventario final de mercadería		\$ 3,36	\$ 3,58	\$ 3,16	\$ 3,37	\$ 3,59	\$ 3,38

Fuente: Basado en los datos brindados por Dorys Romero propietaria de Almacén “El Resorte”, Abad (2021).

Presupuesto de compra de mercadería Tuercas de rueda													
2022	Enero	Febrero	Marzo	Abril	Mayo	Junio	Julio	Agosto	Septiembre	Octubre	Noviembre	Diciembre	
ventas al mes	16	18	16	15	17	17	16	16	17	15	16	17	
(+) inventario final deseado	4	3	3	3	3	3	3	3	3	3	3	3	
(-) inventario inicial	3	4	3	3	3	3	3	3	3	3	3	3	
(=) compras del periodo	16	18	16	15	17	17	16	16	17	15	16	17	
Precio de compra	\$ 1,06	\$ 1,06	\$ 1,06	\$ 1,06	\$ 1,06	\$ 1,06	\$ 1,06	\$ 1,06	\$ 1,07	\$ 1,07	\$ 1,07	\$ 1,07	
Compras en \$	\$ 17,34	\$ 18,63	\$ 16,74	\$ 16,33	\$ 18,05	\$ 17,85	\$ 17,02	\$ 17,25	\$ 17,69	\$ 16,22	\$ 17,30	\$ 17,96	
Compras a crédito	\$ -	\$ -	\$ -	\$ -	\$ -	\$ -	\$ -	\$ -	\$ -	\$ -	\$ -	\$ -	
Compras al contado	\$ 17,34	\$ 18,63	\$ 16,74	\$ 16,33	\$ 18,05	\$ 17,85	\$ 17,02	\$ 17,25	\$ 17,69	\$ 16,22	\$ 17,30	\$ 17,96	
Pagos proveedores	\$ -	\$ -	\$ -	\$ -	\$ -	\$ -	\$ -	\$ -	\$ -	\$ -	\$ -	\$ -	
Pago total proveedores	\$ 17,34	\$ 18,63	\$ 16,74	\$ 16,33	\$ 18,05	\$ 17,85	\$ 17,02	\$ 17,25	\$ 17,69	\$ 16,22	\$ 17,30	\$ 17,96	

Fuente: Basado en los datos brindados por Dorys Romero propietaria de Almacén “El Resorte”, Abad (2021).

Auxiliar de mercadería requerida e inventario final de mercadería													
2022	Enero	Febrero	Marzo	Abril	Mayo	Junio	Julio	Agosto	Septiembre	Octubre	Noviembre	Diciembre	
Valor mercadería requerida	\$ 17,34	\$ 18,63	\$ 16,74	\$ 16,33	\$ 18,05	\$ 17,85	\$ 17,02	\$ 17,25	\$ 17,69	\$ 16,22	\$ 17,30	\$ 17,96	
Valor inventario final de mercadería	\$ 3,81	\$ 3,39	\$ 3,18	\$ 3,61	\$ 3,61	\$ 3,40	\$ 3,40	\$ 3,62	\$ 3,20	\$ 3,41	\$ 3,63	\$ 3,42	

Fuente: Basado en los datos brindados por Dorys Romero propietaria de Almacén “El Resorte”, Abad (2021).

Presupuesto de compra de mercadería Tuercas de rueda													
2023	Enero	Febrero	Marzo	Abril	Mayo	Junio	Julio	Agosto	Septiembre	Octubre	Noviembre	Diciembre	
ventas al mes	16	18	16	15	17	17	16	16	16	15	15	16	
(+) inventario final deseado	4	3	3	3	3	3	3	3	3	3	3	3	
(-) inventario inicial	3	4	3	3	3	3	3	3	3	3	3	3	
(=) compras del periodo	16	18	16	15	17	17	16	16	16	15	15	16	

Precio de compra	\$ 1,07	\$ 1,07	\$ 1,07	\$ 1,07	\$ 1,07	\$ 1,08	\$ 1,08	\$ 1,08	\$ 1,08	\$ 1,08	\$ 1,08	\$ 1,08
Compras en \$	\$ 17,55	\$ 18,85	\$ 16,94	\$ 16,53	\$ 18,27	\$ 18,07	\$ 17,23	\$ 17,24	\$ 17,04	\$ 16,20	\$ 16,43	\$ 17,31
Compras a crédito	\$ -	\$ -	\$ -	\$ -	\$ -	\$ -	\$ -	\$ -	\$ -	\$ -	\$ -	\$ -
Compras al contado	\$ 17,55	\$ 18,85	\$ 16,94	\$ 16,53	\$ 18,27	\$ 18,07	\$ 17,23	\$ 17,24	\$ 17,04	\$ 16,20	\$ 16,43	\$ 17,31
Pagos proveedores	\$ -	\$ -	\$ -	\$ -	\$ -	\$ -	\$ -	\$ -	\$ -	\$ -	\$ -	\$ -
Pago total proveedores	\$ 17,55	\$ 18,85	\$ 16,94	\$ 16,53	\$ 18,27	\$ 18,07	\$ 17,23	\$ 17,24	\$ 17,04	\$ 16,20	\$ 16,43	\$ 17,31

Fuente: Basado en los datos brindados por Dorys Romero propietaria de Almacén “El Resorte”, Abad (2021).

Auxiliar de mercadería requerida e inventario final de mercadería												
2023	Enero	Febrero	Marzo	Abril	Mayo	Junio	Julio	Agosto	Septiembre	Octubre	Noviembre	Diciembre
Valor mercadería requerida	\$ 17,55	\$ 18,85	\$ 16,94	\$ 16,53	\$ 18,27	\$ 18,07	\$ 17,23	\$ 17,24	\$ 17,04	\$ 16,20	\$ 16,43	\$ 17,31
Valor inventario final de mercadería	\$ 3,85	\$ 3,43	\$ 3,22	\$ 3,65	\$ 3,65	\$ 3,44	\$ 3,45	\$ 3,45	\$ 3,24	\$ 3,24	\$ 3,46	\$ 3,46

Fuente: Basado en los datos brindados por Dorys Romero propietaria de Almacén “El Resorte”, Abad (2021).

Presupuesto de compra de mercadería Tuercas de rueda												
2024	Enero	Febrero	Marzo	Abril	Mayo	Junio	Julio	Agosto	Septiembre	Octubre	Noviembre	Diciembre
ventas al mes	16	18	16	14	17	17	16	16	16	15	15	16
(+) inventario final deseado	4	3	3	3	3	3	3	3	3	3	3	3
(-) inventario inicial	3	4	3	3	3	3	3	3	3	3	3	3
(=) compras del periodo	16	18	16	15	17	17	16	16	16	15	15	16
Precio de compra	\$ 1,08	\$ 1,08	\$ 1,09	\$ 1,09	\$ 1,09	\$ 1,09	\$ 1,09	\$ 1,09	\$ 1,09	\$ 1,09	\$ 1,09	\$ 1,10
Compras en \$	\$ 17,76	\$ 19,08	\$ 16,93	\$ 15,86	\$ 18,49	\$ 18,29	\$ 17,43	\$ 17,45	\$ 17,25	\$ 16,39	\$ 16,63	\$ 17,52
Compras a crédito	\$ -	\$ -	\$ -	\$ -	\$ -	\$ -	\$ -	\$ -	\$ -	\$ -	\$ -	\$ -
Compras al contado	\$ 17,76	\$ 19,08	\$ 16,93	\$ 15,86	\$ 18,49	\$ 18,29	\$ 17,43	\$ 17,45	\$ 17,25	\$ 16,39	\$ 16,63	\$ 17,52
Pagos proveedores	\$ -	\$ -	\$ -	\$ -	\$ -	\$ -	\$ -	\$ -	\$ -	\$ -	\$ -	\$ -
Pago total proveedores	\$ 17,76	\$ 19,08	\$ 16,93	\$ 15,86	\$ 18,49	\$ 18,29	\$ 17,43	\$ 17,45	\$ 17,25	\$ 16,39	\$ 16,63	\$ 17,52

Fuente: Basado en los datos brindados por Dorys Romero propietaria de Almacén “El Resorte”, Abad (2021).

Auxiliar de mercadería requerida e inventario final de mercadería												
2024	Enero	Febrero	Marzo	Abril	Mayo	Junio	Julio	Agosto	Septiembre	Octubre	Noviembre	Diciembre
Valor mercadería requerida	\$ 17,76	\$ 19,08	\$ 16,93	\$ 15,86	\$ 18,49	\$ 18,29	\$ 17,43	\$ 17,45	\$ 17,25	\$ 16,39	\$ 16,63	\$ 17,52
Valor inventario final de mercadería	\$ 3,90	\$ 3,47	\$ 3,04	\$ 3,69	\$ 3,70	\$ 3,48	\$ 3,49	\$ 3,49	\$ 3,28	\$ 3,28	\$ 3,50	\$ 3,50

Fuente: Basado en los datos brindados por Dorys Romero propietaria de Almacén “El Resorte”, Abad (2021).

Presupuesto de compra de mercadería Tuercas de rueda												
2025	Enero	Febrero	Marzo	Abril	Mayo	Junio	Julio	Agosto	Septiembre	Octubre	Noviembre	Diciembre
ventas al mes	16	18	15	14	17	17	16	16	16	14	15	16
(+) inventario final deseado	4	3	3	3	3	3	3	3	3	3	3	3
(-) inventario inicial	3	4	3	3	3	3	3	3	3	3	3	3
(=) compras del periodo	16	17	15	15	17	17	16	16	16	14	15	16
Precio de compra	\$ 1,10	\$ 1,10	\$ 1,10	\$ 1,10	\$ 1,10	\$ 1,10	\$ 1,10	\$ 1,10	\$ 1,10	\$ 1,11	\$ 1,11	\$ 1,11
Compras en \$	\$ 17,98	\$ 19,09	\$ 16,25	\$ 16,05	\$ 18,71	\$ 18,51	\$ 17,64	\$ 17,66	\$ 17,24	\$ 15,71	\$ 16,83	\$ 17,73
Compras a crédito	\$ -	\$ -	\$ -	\$ -	\$ -	\$ -	\$ -	\$ -	\$ -	\$ -	\$ -	\$ -
Compras al contado	\$ 17,98	\$ 19,09	\$ 16,25	\$ 16,05	\$ 18,71	\$ 18,51	\$ 17,64	\$ 17,66	\$ 17,24	\$ 15,71	\$ 16,83	\$ 17,73
Pagos proveedores	\$ -	\$ -	\$ -	\$ -	\$ -	\$ -	\$ -	\$ -	\$ -	\$ -	\$ -	\$ -
Pago total proveedores	\$ 17,98	\$ 19,09	\$ 16,25	\$ 16,05	\$ 18,71	\$ 18,51	\$ 17,64	\$ 17,66	\$ 17,24	\$ 15,71	\$ 16,83	\$ 17,73

Fuente: Basado en los datos brindados por Dorys Romero propietaria de Almacén “El Resorte”, Abad (2021).

Auxiliar de mercadería requerida e inventario final de mercadería												
2025	Enero	Febrero	Marzo	Abril	Mayo	Junio	Julio	Agosto	Septiembre	Octubre	Noviembre	Diciembre
Valor mercadería requerida	\$ 17,98	\$ 19,09	\$ 16,25	\$ 16,05	\$ 18,71	\$ 18,51	\$ 17,64	\$ 17,66	\$ 17,24	\$ 15,71	\$ 16,83	\$ 17,73
Valor inventario final de mercadería	\$ 3,95	\$ 3,29	\$ 3,08	\$ 3,74	\$ 3,74	\$ 3,53	\$ 3,53	\$ 3,53	\$ 3,09	\$ 3,32	\$ 3,54	\$ 3,55

Fuente: Basado en los datos brindados por Dorys Romero propietaria de Almacén “El Resorte”, Abad (2021).

Presupuesto de compra de mercadería Tuercas de rueda							
	2026	Enero	Febrero	Marzo	Abril	Mayo	Junio
ventas al mes		16	17	15	14	16	16
(+) inventario final deseado		3	3	3	3	3	0
(-) inventario inicial		3	3	3	3	3	3
(=) compras del periodo		16	17	15	14	16	13
Precio de compra	\$	1,11	\$ 1,11	\$ 1,11	\$ 1,11	\$ 1,11	\$ 1,11
Compras en \$	\$	17,97	\$ 18,43	\$ 16,45	\$ 16,02	\$ 17,82	\$ 14,27
Compras a crédito	\$	-	\$ -	\$ -	\$ -	\$ -	\$ -
Compras al contado	\$	17,97	\$ 18,43	\$ 16,45	\$ 16,02	\$ 17,82	\$ 14,27
Pagos proveedores	\$	-	\$ -	\$ -	\$ -	\$ -	\$ -
Pago total proveedores	\$	17,97	\$ 18,43	\$ 16,45	\$ 16,02	\$ 17,82	\$ 14,27

Fuente: Basado en los datos brindados por Dorys Romero propietaria de Almacén “El Resorte”, Abad (2021).

Auxiliar de mercadería requerida e inventario final de mercadería							
	2026	Enero	Febrero	Marzo	Abril	Mayo	Junio
Valor mercadería requerida		\$ 17,97	\$ 18,43	\$ 16,45	\$ 16,02	\$ 17,82	\$ 14,27
Valor inventario final de mercadería		\$ 3,77	\$ 3,33	\$ 3,11	\$ 3,56	\$ 3,56	\$ -

Fuente: Basado en los datos brindados por Dorys Romero propietaria de Almacén “El Resorte”, Abad (2021).

Presupuesto de compra de mercadería Bujías							
	2021	Julio	Agosto	Septiembre	Octubre	Noviembre	Diciembre
ventas al mes		10	10	10	9	10	9
(+) inventario final deseado		2	2	2	2	2	2
(-) inventario inicial		14	2	2	2	2	2
(=) compras del periodo		-2	10	10	9	10	9

Precio de compra	\$ 2,57	\$ 2,58	\$ 2,58	\$ 2,58	\$ 2,58	\$ 2,59
Compras en \$	\$ -5,15	\$ 25,75	\$ 25,26	\$ 23,74	\$ 25,31	\$ 22,75
Compras a crédito	\$ -	\$ -	\$ -	\$ -	\$ -	\$ -
Compras al contado	\$ -5,15	\$ 25,75	\$ 25,26	\$ 23,74	\$ 25,31	\$ 22,75
Pagos proveedores	\$ -	\$ -	\$ -	\$ -	\$ -	\$ -
Pago total proveedores	\$ -5,15	\$ 25,75	\$ 25,26	\$ 23,74	\$ 25,31	\$ 22,75

Fuente: Basado en los datos brindados por Dorys Romero propietaria de Almacén “El Resorte”, Abad (2021).

Auxiliar de mercadería requerida e inventario final de mercadería							
	2021	Julio	Agosto	Septiembre	Octubre	Noviembre	Diciembre
Valor mercadería requerida		\$ -5,15	\$ 25,75	\$ 25,26	\$ 23,74	\$ 25,31	\$ 22,75
Valor inventario final de mercadería		\$ 5,15	\$ 5,15	\$ 4,64	\$ 5,16	\$ 4,65	\$ 4,14

Fuente: Basado en los datos brindados por Dorys Romero propietaria de Almacén “El Resorte”, Abad (2021).

Presupuesto de compra de mercadería Bujías													
	2022	Enero	Febrero	Marzo	Abril	Mayo	Junio	Julio	Agosto	Septiembre	Octubre	Noviembre	Diciembre
ventas al mes		8	11	9	9	10	10	10	11	10	9	10	10
(+) inventario final deseado		2	2	2	2	2	2	2	2	2	2	2	2
(-) inventario inicial		2	2	2	2	2	2	2	2	2	2	2	2
(=) compras del periodo		9	11	9	9	10	10	10	11	10	9	10	10
Precio de compra	\$ 2,59	\$ 2,59	\$ 2,59	\$ 2,60	\$ 2,60	\$ 2,60	\$ 2,60	\$ 2,60	\$ 2,61	\$ 2,61	\$ 2,61	\$ 2,61	\$ 2,62
Compras en \$	\$ 22,26	\$ 27,46	\$ 23,34	\$ 23,88	\$ 25,98	\$ 26,01	\$ 26,56	\$ 28,15	\$ 25,57	\$ 24,03	\$ 26,14	\$ 25,64	\$ 25,64
Compras a crédito	\$ -	\$ -	\$ -	\$ -	\$ -	\$ -	\$ -	\$ -	\$ -	\$ -	\$ -	\$ -	\$ -
Compras al contado	\$ 22,26	\$ 27,46	\$ 23,34	\$ 23,88	\$ 25,98	\$ 26,01	\$ 26,56	\$ 28,15	\$ 25,57	\$ 24,03	\$ 26,14	\$ 25,64	\$ 25,64
Pagos proveedores	\$ -	\$ -	\$ -	\$ -	\$ -	\$ -	\$ -	\$ -	\$ -	\$ -	\$ -	\$ -	\$ -
Pago total proveedores	\$ 22,26	\$ 27,46	\$ 23,34	\$ 23,88	\$ 25,98	\$ 26,01	\$ 26,56	\$ 28,15	\$ 25,57	\$ 24,03	\$ 26,14	\$ 25,64	\$ 25,64

Fuente: Basado en los datos brindados por Dorys Romero propietaria de Almacén “El Resorte”, Abad (2021).

Auxiliar de mercadería requerida e inventario final de mercadería												
2022	Enero	Febrero	Marzo	Abril	Mayo	Junio	Julio	Agosto	Septiembre	Octubre	Noviembre	Diciembre
Valor mercadería requerida	\$ 22,26	\$ 27,46	\$ 23,34	\$ 23,88	\$ 25,98	\$ 26,01	\$ 26,56	\$ 28,15	\$ 25,57	\$ 24,03	\$ 26,14	\$ 25,64
Valor inventario final de mercadería	\$ 5,69	\$ 4,66	\$ 4,67	\$ 5,19	\$ 5,20	\$ 5,20	\$ 5,73	\$ 5,21	\$ 4,70	\$ 5,22	\$ 5,23	\$ 4,71

Fuente: Basado en los datos brindados por Dorys Romero propietaria de Almacén “El Resorte”, Abad (2021).

Presupuesto de compra de mercadería Bujías												
2023	Enero	Febrero	Marzo	Abril	Mayo	Junio	Julio	Agosto	Septiembre	Octubre	Noviembre	Diciembre
ventas al mes	9	12	9	10	11	11	11	11	10	9	10	10
(+) inventario final deseado	2	2	2	2	2	2	2	2	2	2	2	2
(-) inventario inicial	2	2	2	2	2	2	2	2	2	2	2	2
(=) compras del periodo	10	11	9	10	11	11	11	11	10	9	10	10
Precio de compra	\$ 2,62	\$ 2,62	\$ 2,62	\$ 2,63	\$ 2,63	\$ 2,63	\$ 2,64	\$ 2,64	\$ 2,64	\$ 2,64	\$ 2,65	\$ 2,65
Compras en \$	\$ 25,15	\$ 29,89	\$ 24,15	\$ 26,80	\$ 28,93	\$ 28,96	\$ 28,99	\$ 28,49	\$ 25,87	\$ 24,32	\$ 26,46	\$ 25,95
Compras a crédito	\$ -	\$ -	\$ -	\$ -	\$ -	\$ -	\$ -	\$ -	\$ -	\$ -	\$ -	\$ -
Compras al contado	\$ 25,15	\$ 29,89	\$ 24,15	\$ 26,80	\$ 28,93	\$ 28,96	\$ 28,99	\$ 28,49	\$ 25,87	\$ 24,32	\$ 26,46	\$ 25,95
Pagos proveedores	\$ -	\$ -	\$ -	\$ -	\$ -	\$ -	\$ -	\$ -	\$ -	\$ -	\$ -	\$ -
Pago total proveedores	\$ 25,15	\$ 29,89	\$ 24,15	\$ 26,80	\$ 28,93	\$ 28,96	\$ 28,99	\$ 28,49	\$ 25,87	\$ 24,32	\$ 26,46	\$ 25,95

Fuente: Basado en los datos brindados por Dorys Romero propietaria de Almacén “El Resorte”, Abad (2021).

Auxiliar de mercadería requerida e inventario final de mercadería												
2023	Enero	Febrero	Marzo	Abril	Mayo	Junio	Julio	Agosto	Septiembre	Octubre	Noviembre	Diciembre
Valor mercadería requerida	\$ 25,15	\$ 29,89	\$ 24,15	\$ 26,80	\$ 28,93	\$ 28,96	\$ 28,99	\$ 28,49	\$ 25,87	\$ 24,32	\$ 26,46	\$ 25,95
Valor inventario final de mercadería	\$ 6,29	\$ 4,72	\$ 5,25	\$ 5,78	\$ 5,79	\$ 5,79	\$ 5,80	\$ 5,28	\$ 4,75	\$ 5,29	\$ 5,29	\$ 4,77

Fuente: Basado en los datos brindados por Dorys Romero propietaria de Almacén “El Resorte”, Abad (2021).

Presupuesto de compra de mercadería Bujías

	2024	Enero	Febrero	Marzo	Abril	Mayo	Junio	Julio	Agosto	Septiembre	Octubre	Noviembre	Diciembre
ventas al mes		9	12	9	10	11	11	11	11	11	10	10	10
(+) inventario final deseado		2	2	2	2	2	2	2	2	2	2	2	2
(-) inventario inicial		2	2	2	2	2	2	2	2	2	2	2	2
(=) compras del periodo		10	11	9	10	11	11	11	11	11	10	10	10
Precio de compra	\$	2,65	\$ 2,65	\$ 2,66	\$ 2,66	\$ 2,66	\$ 2,66	\$ 2,67	\$ 2,67	\$ 2,67	\$ 2,67	\$ 2,68	\$ 2,68
Compras en \$	\$	25,45	\$ 30,25	\$ 24,44	\$ 27,12	\$ 29,28	\$ 29,31	\$ 29,34	\$ 29,36	\$ 28,86	\$ 26,75	\$ 26,78	\$ 26,27
Compras a crédito	\$	-	\$ -	\$ -	\$ -	\$ -	\$ -	\$ -	\$ -	\$ -	\$ -	\$ -	\$ -
Compras al contado	\$	25,45	\$ 30,25	\$ 24,44	\$ 27,12	\$ 29,28	\$ 29,31	\$ 29,34	\$ 29,36	\$ 28,86	\$ 26,75	\$ 26,78	\$ 26,27
Pagos proveedores	\$	-	\$ -	\$ -	\$ -	\$ -	\$ -	\$ -	\$ -	\$ -	\$ -	\$ -	\$ -
Pago total proveedores	\$	25,45	\$ 30,25	\$ 24,44	\$ 27,12	\$ 29,28	\$ 29,31	\$ 29,34	\$ 29,36	\$ 28,86	\$ 26,75	\$ 26,78	\$ 26,27

Fuente: Basado en los datos brindados por Dorys Romero propietaria de Almacén “El Resorte”, Abad (2021).

Auxiliar de mercadería requerida e inventario final de mercadería													
	2024	Enero	Febrero	Marzo	Abril	Mayo	Junio	Julio	Agosto	Septiembre	Octubre	Noviembre	Diciembre
Valor mercadería requerida	\$	25,45	\$ 30,25	\$ 24,44	\$ 27,12	\$ 29,28	\$ 29,31	\$ 29,34	\$ 29,36	\$ 28,86	\$ 26,75	\$ 26,78	\$ 26,27
Valor inventario final de mercadería	\$	6,36	\$ 4,78	\$ 5,31	\$ 5,85	\$ 5,86	\$ 5,86	\$ 5,87	\$ 5,87	\$ 5,34	\$ 5,35	\$ 5,36	\$ 4,82

Fuente: Basado en los datos brindados por Dorys Romero propietaria de Almacén “El Resorte”, Abad (2021).

Presupuesto de compra de mercadería Bujías													
	2025	Enero	Febrero	Marzo	Abril	Mayo	Junio	Julio	Agosto	Septiembre	Octubre	Noviembre	Diciembre
ventas al mes		9	12	10	10	11	11	11	11	11	10	10	10
(+) inventario final deseado		2	2	2	2	2	2	2	2	2	2	2	2
(-) inventario inicial		2	2	2	2	2	2	2	2	2	2	2	2
(=) compras del periodo		10	12	10	10	11	11	11	11	11	10	10	10
Precio de compra	\$	2,68	\$ 2,69	\$ 2,69	\$ 2,69	\$ 2,69	\$ 2,70	\$ 2,70	\$ 2,70	\$ 2,70	\$ 2,71	\$ 2,71	\$ 2,71

Compras en \$	\$ 25,76	\$ 31,15	\$ 26,88	\$ 27,45	\$ 29,63	\$ 29,66	\$ 29,69	\$ 29,72	\$ 29,21	\$ 27,07	\$ 27,10	\$ 26,58
Compras a crédito	\$ -	\$ -	\$ -	\$ -	\$ -	\$ -	\$ -	\$ -	\$ -	\$ -	\$ -	\$ -
Compras al contado	\$ 25,76	\$ 31,15	\$ 26,88	\$ 27,45	\$ 29,63	\$ 29,66	\$ 29,69	\$ 29,72	\$ 29,21	\$ 27,07	\$ 27,10	\$ 26,58
Pagos proveedores	\$ -	\$ -	\$ -	\$ -	\$ -	\$ -	\$ -	\$ -	\$ -	\$ -	\$ -	\$ -
Pago total proveedores	\$ 25,76	\$ 31,15	\$ 26,88	\$ 27,45	\$ 29,63	\$ 29,66	\$ 29,69	\$ 29,72	\$ 29,21	\$ 27,07	\$ 27,10	\$ 26,58

Fuente: Basado en los datos brindados por Dorys Romero propietaria de Almacén “El Resorte”, Abad (2021).

Auxiliar de mercadería requerida e inventario final de mercadería													
	2025	Enero	Febrero	Marzo	Abril	Mayo	Junio	Julio	Agosto	Septiembre	Octubre	Noviembre	Diciembre
Valor mercadería requerida	\$ 25,76	\$ 31,15	\$ 26,88	\$ 27,45	\$ 29,63	\$ 29,66	\$ 29,69	\$ 29,72	\$ 29,21	\$ 27,07	\$ 27,10	\$ 27,10	\$ 26,58
Valor inventario final de mercadería	\$ 6,44	\$ 5,37	\$ 5,38	\$ 5,92	\$ 5,93	\$ 5,93	\$ 5,94	\$ 5,94	\$ 5,41	\$ 5,41	\$ 5,42	\$ 5,42	\$ 4,88

Fuente: Basado en los datos brindados por Dorys Romero propietaria de Almacén “El Resorte”, Abad (2021).

Presupuesto de compra de mercadería Bujías							
	2026	Enero	Febrero	Marzo	Abril	Mayo	Junio
ventas al mes		9	12	10	10	11	11
(+) inventario final deseado		2	2	2	2	2	0
(-) inventario inicial		2	2	2	2	2	2
(=) compras del periodo		10	12	10	10	11	9
Precio de compra		\$ 2,72	\$ 2,72	\$ 2,72	\$ 2,72	\$ 2,73	\$ 2,73
Compras en \$		\$ 26,07	\$ 31,53	\$ 27,21	\$ 27,78	\$ 29,99	\$ 24,01
Compras a crédito		\$ -	\$ -	\$ -	\$ -	\$ -	\$ -
Compras al contado		\$ 26,07	\$ 31,53	\$ 27,21	\$ 27,78	\$ 29,99	\$ 24,01
Pagos proveedores		\$ -	\$ -	\$ -	\$ -	\$ -	\$ -
Pago total proveedores		\$ 26,07	\$ 31,53	\$ 27,21	\$ 27,78	\$ 29,99	\$ 24,01

Fuente: Basado en los datos brindados por Dorys Romero propietaria de Almacén “El Resorte”, Abad (2021).

Auxiliar de mercadería requerida e inventario final de mercadería							
	2026	Enero	Febrero	Marzo	Abril	Mayo	Junio

Valor mercadería requerida	\$ 26,07	\$ 31,53	\$ 27,21	\$ 27,78	\$ 29,99	\$ 24,01
Valor inventario final de mercadería	\$ 6,52	\$ 5,44	\$ 5,44	\$ 5,99	\$ 6,00	\$ -

Fuente: Basado en los datos brindados por Dorys Romero propietaria de Almacén “El Resorte”, Abad (2021).

Presupuesto de compra de mercadería Grapas							
	2021	Julio	Agosto	Septiembre	Octubre	Noviembre	Diciembre
ventas al mes		1	2	2	2	1	1
(+) inventario final deseado		0	0	0	0	0	0
(-) inventario inicial		6	0	0	0	0	0
(=) compras del periodo		-5	2	2	2	1	1
Precio de compra	\$ 7,06	\$ 7,06	\$ 7,07	\$ 7,08	\$ 7,09	\$ 7,09	
Compras en \$	\$ -34,58	\$ 14,13	\$ 14,14	\$ 13,80	\$ 7,09	\$ 7,45	
Compras a crédito	\$ -	\$ -	\$ -	\$ -	\$ -	\$ -	
Compras al contado	\$ -34,58	\$ 14,13	\$ 14,14	\$ 13,80	\$ 7,09	\$ 7,45	
Pagos proveedores	\$ -	\$ -	\$ -	\$ -	\$ -	\$ -	
Pago total proveedores	\$ -34,58	\$ 14,13	\$ 14,14	\$ 13,80	\$ 7,09	\$ 7,45	

Fuente: Basado en los datos brindados por Dorys Romero propietaria de Almacén “El Resorte”, Abad (2021).

Auxiliar de mercadería requerida e inventario final de mercadería							
	2021	Julio	Agosto	Septiembre	Octubre	Noviembre	Diciembre
Valor mercadería requerida		\$ -34,58	\$ 14,13	\$ 14,14	\$ 13,80	\$ 7,09	\$ 7,45
Valor inventario final de mercadería		\$ 0,71	\$ 0,71	\$ 0,71	\$ 0,35	\$ 0,35	\$ 0,71

Fuente: Basado en los datos brindados por Dorys Romero propietaria de Almacén “El Resorte”, Abad (2021).

Presupuesto de compra de mercadería Grapas													
	2022	Enero	Febrero	Marzo	Abril	Mayo	Junio	Julio	Agosto	Septiembre	Octubre	Noviembre	Diciembre
ventas al mes		2	2	2	2	2	2	1	2	2	2	1	1

(+) inventario final deseado	0	0	0	0	0	0	0	0	0	0	0	0
(-) inventario inicial	0	0	0	0	0	0	0	0	0	0	0	0
(=) compras del periodo	2	2	2	2	2	2	2	1	2	2	2	1
Precio de compra	\$ 7,10	\$ 7,11	\$ 7,11	\$ 7,12	\$ 7,13	\$ 7,14	\$ 7,14	\$ 7,15	\$ 7,16	\$ 7,16	\$ 7,17	\$ 7,18
Compras en \$	\$ 14,20	\$ 14,21	\$ 14,23	\$ 14,24	\$ 14,26	\$ 13,91	\$ 7,50	\$ 14,30	\$ 14,31	\$ 13,97	\$ 7,17	\$ 7,54
Compras a crédito	\$ -	\$ -	\$ -	\$ -	\$ -	\$ -	\$ -	\$ -	\$ -	\$ -	\$ -	\$ -
Compras al contado	\$ 14,20	\$ 14,21	\$ 14,23	\$ 14,24	\$ 14,26	\$ 13,91	\$ 7,50	\$ 14,30	\$ 14,31	\$ 13,97	\$ 7,17	\$ 7,54
Pagos proveedores	\$ -	\$ -	\$ -	\$ -	\$ -	\$ -	\$ -	\$ -	\$ -	\$ -	\$ -	\$ -
Pago total proveedores	\$ 14,20	\$ 14,21	\$ 14,23	\$ 14,24	\$ 14,26	\$ 13,91	\$ 7,50	\$ 14,30	\$ 14,31	\$ 13,97	\$ 7,17	\$ 7,54

Fuente: Basado en los datos brindados por Dorys Romero propietaria de Almacén “El Resorte”, Abad (2021).

Auxiliar de mercadería requerida e inventario final de mercadería												
2022	Enero	Febrero	Marzo	Abril	Mayo	Junio	Julio	Agosto	Septiembre	Octubre	Noviembre	Diciembre
Valor mercadería requerida	\$ 14,20	\$ 14,21	\$ 14,23	\$ 14,24	\$ 14,26	\$ 13,91	\$ 7,50	\$ 14,30	\$ 14,31	\$ 13,97	\$ 7,17	\$ 7,54
Valor inventario final de mercadería	\$ 0,71	\$ 0,71	\$ 0,71	\$ 0,71	\$ 0,71	\$ 0,36	\$ 0,71	\$ 0,71	\$ 0,72	\$ 0,36	\$ 0,36	\$ 0,72

Fuente: Basado en los datos brindados por Dorys Romero propietaria de Almacén “El Resorte”, Abad (2021).

Presupuesto de compra de mercadería Grapas												
2023	Enero	Febrero	Marzo	Abril	Mayo	Junio	Julio	Agosto	Septiembre	Octubre	Noviembre	Diciembre
ventas al mes	2	2	2	2	2	2	1	2	2	2	1	1
(+) inventario final deseado	0	0	0	0	0	0	0	0	0	0	0	0
(-) inventario inicial	0	0	0	0	0	0	0	0	0	0	0	0
(=) compras del periodo	2	2	2	2	2	2	1	2	2	2	1	1
Precio de compra	\$ 7,19	\$ 7,19	\$ 7,20	\$ 7,21	\$ 7,21	\$ 7,22	\$ 7,23	\$ 7,24	\$ 7,24	\$ 7,25	\$ 7,26	\$ 7,26
Compras en \$	\$ 14,37	\$ 14,38	\$ 14,40	\$ 14,41	\$ 14,43	\$ 14,08	\$ 7,59	\$ 14,47	\$ 14,49	\$ 14,14	\$ 7,26	\$ 7,63
Compras a crédito	\$ -	\$ -	\$ -	\$ -	\$ -	\$ -	\$ -	\$ -	\$ -	\$ -	\$ -	\$ -

Compras al contado	\$ 14,37	\$ 14,38	\$ 14,40	\$ 14,41	\$ 14,43	\$ 14,08	\$ 7,59	\$ 14,47	\$ 14,49	\$ 14,14	\$ 7,26	\$ 7,63
Pagos proveedores	\$ -	\$ -	\$ -	\$ -	\$ -	\$ -	\$ -	\$ -	\$ -	\$ -	\$ -	\$ -
Pago total proveedores	\$ 14,37	\$ 14,38	\$ 14,40	\$ 14,41	\$ 14,43	\$ 14,08	\$ 7,59	\$ 14,47	\$ 14,49	\$ 14,14	\$ 7,26	\$ 7,63

Fuente: Basado en los datos brindados por Dorys Romero propietaria de Almacén “El Resorte”, Abad (2021).

Auxiliar de mercadería requerida e inventario final de mercadería													
	2023	Enero	Febrero	Marzo	Abril	Mayo	Junio	Julio	Agosto	Septiembre	Octubre	Noviembre	Diciembre
Valor mercadería requerida	\$ 14,37	\$ 14,38	\$ 14,40	\$ 14,41	\$ 14,43	\$ 14,08	\$ 7,59	\$ 14,47	\$ 14,49	\$ 14,14	\$ 7,26	\$ 7,63	
Valor inventario final de mercadería	\$ 0,72	\$ 0,72	\$ 0,72	\$ 0,72	\$ 0,72	\$ 0,36	\$ 0,72	\$ 0,72	\$ 0,72	\$ 0,36	\$ 0,36	\$ 0,73	

Fuente: Basado en los datos brindados por Dorys Romero propietaria de Almacén “El Resorte”, Abad (2021).

Presupuesto de compra de mercadería Grapas													
	2024	Enero	Febrero	Marzo	Abril	Mayo	Junio	Julio	Agosto	Septiembre	Octubre	Noviembre	Diciembre
ventas al mes		2	2	2	2	2	2	1	2	2	2	1	1
(+) inventario final deseado		0	0	0	0	0	0	0	0	0	0	0	0
(-) inventario inicial		0	0	0	0	0	0	0	0	0	0	0	0
(=) compras del periodo		2	2	2	2	2	2	1	2	2	2	1	1
Precio de compra	\$ 7,27	\$ 7,28	\$ 7,29	\$ 7,29	\$ 7,30	\$ 7,31	\$ 7,32	\$ 7,32	\$ 7,32	\$ 7,33	\$ 7,34	\$ 7,34	\$ 7,35
Compras en \$	\$ 14,54	\$ 14,56	\$ 14,57	\$ 14,59	\$ 14,60	\$ 14,25	\$ 7,68	\$ 14,65	\$ 14,66	\$ 14,66	\$ 14,31	\$ 7,34	\$ 7,72
Compras a crédito													
Compras al contado	\$ 14,54	\$ 14,56	\$ 14,57	\$ 14,59	\$ 14,60	\$ 14,25	\$ 7,68	\$ 14,65	\$ 14,66	\$ 14,66	\$ 14,31	\$ 7,34	\$ 7,72
Pagos proveedores													
Pago total proveedores	\$ 14,54	\$ 14,56	\$ 14,57	\$ 14,59	\$ 14,60	\$ 14,25	\$ 7,68	\$ 14,65	\$ 14,66	\$ 14,66	\$ 14,31	\$ 7,34	\$ 7,72

Fuente: Basado en los datos brindados por Dorys Romero propietaria de Almacén “El Resorte”, Abad (2021).

Auxiliar de mercadería requerida e inventario final de mercadería													
	2024	Enero	Febrero	Marzo	Abril	Mayo	Junio	Julio	Agosto	Septiembre	Octubre	Noviembre	Diciembre

Valor mercadería requerida	\$ 14,54	\$ 14,56	\$ 14,57	\$ 14,59	\$ 14,60	\$ 14,25	\$ 7,68	\$ 14,65	\$ 14,66	\$ 14,31	\$ 7,34	\$ 7,72
Valor inventario final de mercadería	\$ 0,73	\$ 0,73	\$ 0,73	\$ 0,73	\$ 0,73	\$ 0,37	\$ 0,73	\$ 0,73	\$ 0,73	\$ 0,37	\$ 0,37	\$ 0,74

Fuente: Basado en los datos brindados por Dorys Romero propietaria de Almacén “El Resorte”, Abad (2021).

Presupuesto de compra de mercadería Grapas												
2025	Enero	Febrero	Marzo	Abril	Mayo	Junio	Julio	Agosto	Septiembre	Octubre	Noviembre	Diciembre
ventas al mes	2	2	2	2	2	2	1	2	2	2	2	2
(+) inventario final deseado	0	0	0	0	0	0	0	0	0	0	0	0
(-) inventario inicial	0	0	0	0	0	0	0	0	0	0	0	0
(=) compras del periodo	2	2	2	2	2	2	1	2	2	2	2	2
Precio de compra	\$ 7,36	\$ 7,37	\$ 7,37	\$ 7,38	\$ 7,39	\$ 7,40	\$ 7,40	\$ 7,41	\$ 7,42	\$ 7,43	\$ 7,43	\$ 7,44
Compras en \$	\$ 14,72	\$ 14,73	\$ 14,75	\$ 14,76	\$ 14,78	\$ 14,42	\$ 7,77	\$ 14,82	\$ 14,84	\$ 14,85	\$ 14,87	\$ 14,88
Compras a crédito	\$ -	\$ -	\$ -	\$ -	\$ -	\$ -	\$ -	\$ -	\$ -	\$ -	\$ -	\$ -
Compras al contado	\$ 14,72	\$ 14,73	\$ 14,75	\$ 14,76	\$ 14,78	\$ 14,42	\$ 7,77	\$ 14,82	\$ 14,84	\$ 14,85	\$ 14,87	\$ 14,88
Pagos proveedores	\$ -	\$ -	\$ -	\$ -	\$ -	\$ -	\$ -	\$ -	\$ -	\$ -	\$ -	\$ -
Pago total proveedores	\$ 14,72	\$ 14,73	\$ 14,75	\$ 14,76	\$ 14,78	\$ 14,42	\$ 7,77	\$ 14,82	\$ 14,84	\$ 14,85	\$ 14,87	\$ 14,88

Fuente: Basado en los datos brindados por Dorys Romero propietaria de Almacén “El Resorte”, Abad (2021).

Auxiliar de mercadería requerida e inventario final de mercadería												
2025	Enero	Febrero	Marzo	Abril	Mayo	Junio	Julio	Agosto	Septiembre	Octubre	Noviembre	Diciembre
Valor mercadería requerida	\$ 14,72	\$ 14,73	\$ 14,75	\$ 14,76	\$ 14,78	\$ 14,42	\$ 7,77	\$ 14,82	\$ 14,84	\$ 14,85	\$ 14,87	\$ 14,88
Valor inventario final de mercadería	\$ 0,74	\$ 0,74	\$ 0,74	\$ 0,74	\$ 0,74	\$ 0,37	\$ 0,74	\$ 0,74	\$ 0,74	\$ 0,74	\$ 0,74	\$ 0,74

Fuente: Basado en los datos brindados por Dorys Romero propietaria de Almacén “El Resorte”, Abad (2021).

Presupuesto de compra de mercadería Grapas							
2026	Enero	Febrero	Marzo	Abril	Mayo	Junio	
ventas al mes	2	2	2	2	2	2	

(+) inventario final deseado	0	0	0	0	0	0
(-) inventario inicial	0	0	0	0	0	0
(=) compras del periodo	2	2	2	2	2	2
Precio de compra	\$ 7,45	\$ 7,46	\$ 7,46	\$ 7,47	\$ 7,48	\$ 7,49
Compras en \$	\$ 14,90	\$ 14,91	\$ 14,93	\$ 14,94	\$ 14,96	\$ 14,22
Compras a crédito	\$ -	\$ -	\$ -	\$ -	\$ -	\$ -
Compras al contado	\$ 14,90	\$ 14,91	\$ 14,93	\$ 14,94	\$ 14,96	\$ 14,22
Pagos proveedores	\$ -	\$ -	\$ -	\$ -	\$ -	\$ -
Pago total proveedores	\$ 14,90	\$ 14,91	\$ 14,93	\$ 14,94	\$ 14,96	\$ 14,22

Fuente: Basado en los datos brindados por Dorys Romero propietaria de Almacén “El Resorte”, Abad (2021).

Auxiliar de mercadería requerida e inventario final de mercadería							
	2026	Enero	Febrero	Marzo	Abril	Mayo	Junio
Valor mercadería requerida	\$ 14,90	\$ 14,91	\$ 14,93	\$ 14,94	\$ 14,96	\$ 14,22	\$ 14,22
Valor inventario final de mercadería	\$ 0,74	\$ 0,75	\$ 0,75	\$ 0,75	\$ 0,75	\$ 0,75	\$ -

Fuente: Basado en los datos brindados por Dorys Romero propietaria de Almacén “El Resorte”, Abad (2021).

Presupuesto de compra de mercadería Grasa							
	2021	Julio	Agosto	Septiembre	Octubre	Noviembre	Diciembre
ventas al mes		5	3	5	4	4	3
(+) inventario final deseado		1	1	1	1	1	1
(-) inventario inicial		5	1	1	1	1	1
(=) compras del periodo		1	4	5	4	4	4
Precio de compra	\$ 3,51	\$ 3,52	\$ 3,52	\$ 3,52	\$ 3,52	\$ 3,53	\$ 3,53
Compras en \$	\$ 2,64	\$ 12,31	\$ 16,72	\$ 14,10	\$ 13,23	\$ 12,36	\$ 12,36
Compras a crédito	\$ -	\$ -	\$ -	\$ -	\$ -	\$ -	\$ -
Compras al contado	\$ 2,64	\$ 12,31	\$ 16,72	\$ 14,10	\$ 13,23	\$ 12,36	\$ 12,36

Pagos proveedores	\$ -	\$ -	\$ -	\$ -	\$ -	\$ -
Pago total proveedores	\$ 2,64	\$ 12,31	\$ 16,72	\$ 14,10	\$ 13,23	\$ 12,36

Fuente: Basado en los datos brindados por Dorys Romero propietaria de Almacén “El Resorte”, Abad (2021).

Auxiliar de mercadería requerida e inventario final de mercadería							
	2021	Julio	Agosto	Septiembre	Octubre	Noviembre	Diciembre
Valor mercadería requerida	\$ 2,64	\$ 12,31	\$ 16,72	\$ 14,10	\$ 13,23	\$ 12,36	
Valor inventario final de mercadería	\$ 2,64	\$ 4,40	\$ 3,52	\$ 3,52	\$ 2,65	\$ 4,41	

Fuente: Basado en los datos brindados por Dorys Romero propietaria de Almacén “El Resorte”, Abad (2021).

Presupuesto de compra de mercadería Grasa													
2022	Enero	Febrero	Marzo	Abril	Mayo	Junio	Julio	Agosto	Septiembre	Octubre	Noviembre	Diciembre	
ventas al mes	5	5	5	5	5	5	5	4	5	4	4	4	4
(+) inventario final deseado	1	1	1	1	1	1	1	1	1	1	1	1	1
(-) inventario inicial	1	1	1	1	1	1	1	1	1	1	1	1	1
(=) compras del periodo	5	5	5	5	5	5	5	4	5	4	4	4	4
Precio de compra	\$ 3,53	\$ 3,54	\$ 3,54	\$ 3,55	\$ 3,55	\$ 3,55	\$ 3,56	\$ 3,56	\$ 3,56	\$ 3,57	\$ 3,57	\$ 3,57	\$ 3,57
Compras en \$	\$ 17,67	\$ 17,69	\$ 17,71	\$ 17,73	\$ 17,74	\$ 17,76	\$ 16,89	\$ 15,13	\$ 16,92	\$ 14,27	\$ 14,28	\$ 15,19	\$ 15,19
Compras a crédito	\$ -	\$ -	\$ -	\$ -	\$ -	\$ -	\$ -	\$ -	\$ -	\$ -	\$ -	\$ -	\$ -
Compras al contado	\$ 17,67	\$ 17,69	\$ 17,71	\$ 17,73	\$ 17,74	\$ 17,76	\$ 16,89	\$ 15,13	\$ 16,92	\$ 14,27	\$ 14,28	\$ 15,19	\$ 15,19
Pagos proveedores	\$ -	\$ -	\$ -	\$ -	\$ -	\$ -	\$ -	\$ -	\$ -	\$ -	\$ -	\$ -	\$ -
Pago total proveedores	\$ 17,67	\$ 17,69	\$ 17,71	\$ 17,73	\$ 17,74	\$ 17,76	\$ 16,89	\$ 15,13	\$ 16,92	\$ 14,27	\$ 14,28	\$ 15,19	\$ 15,19

Fuente: Basado en los datos brindados por Dorys Romero propietaria de Almacén “El Resorte”, Abad (2021).

Auxiliar de mercadería requerida e inventario final de mercadería													
2022	Enero	Febrero	Marzo	Abril	Mayo	Junio	Julio	Agosto	Septiembre	Octubre	Noviembre	Diciembre	
Valor mercadería requerida	\$ 17,67	\$ 17,69	\$ 17,71	\$ 17,73	\$ 17,74	\$ 17,76	\$ 16,89	\$ 15,13	\$ 16,92	\$ 14,27	\$ 14,28	\$ 15,19	\$ 15,19

Valor inventario final de mercadería	\$ 4,42	\$ 4,42	\$ 4,43	\$ 4,43	\$ 4,44	\$ 4,44	\$ 3,56	\$ 4,45	\$ 3,56	\$ 3,57	\$ 3,57	\$ 4,47
--------------------------------------	---------	---------	---------	---------	---------	---------	---------	---------	---------	---------	---------	---------

Fuente: Basado en los datos brindados por Dorys Romero propietaria de Almacén “El Resorte”, Abad (2021).

Presupuesto de compra de mercadería Grasa												
2023	Enero	Febrero	Marzo	Abril	Mayo	Junio	Julio	Agosto	Septiembre	Octubre	Noviembre	Diciembre
ventas al mes	5	5	5	5	5	5	5	4	5	4	4	4
(+) inventario final deseado	1	1	1	1	1	1	1	1	1	1	1	2
(-) inventario inicial	1	1	1	1	1	1	1	1	1	1	1	1
(=) compras del periodo	5	5	5	5	5	5	5	4	5	4	4	5
Precio de compra	\$ 3,58	\$ 3,58	\$ 3,58	\$ 3,59	\$ 3,59	\$ 3,60	\$ 3,60	\$ 3,60	\$ 3,61	\$ 3,61	\$ 3,61	\$ 3,62
Compras en \$	\$ 17,89	\$ 17,90	\$ 17,92	\$ 17,94	\$ 17,96	\$ 17,98	\$ 17,09	\$ 15,31	\$ 17,13	\$ 14,44	\$ 14,45	\$ 16,28
Compras a crédito	\$ -	\$ -	\$ -	\$ -	\$ -	\$ -	\$ -	\$ -	\$ -	\$ -	\$ -	\$ -
Compras al contado	\$ 17,89	\$ 17,90	\$ 17,92	\$ 17,94	\$ 17,96	\$ 17,98	\$ 17,09	\$ 15,31	\$ 17,13	\$ 14,44	\$ 14,45	\$ 16,28
Pagos proveedores	\$ -	\$ -	\$ -	\$ -	\$ -	\$ -	\$ -	\$ -	\$ -	\$ -	\$ -	\$ -
Pago total proveedores	\$ 17,89	\$ 17,90	\$ 17,92	\$ 17,94	\$ 17,96	\$ 17,98	\$ 17,09	\$ 15,31	\$ 17,13	\$ 14,44	\$ 14,45	\$ 16,28

Fuente: Basado en los datos brindados por Dorys Romero propietaria de Almacén “El Resorte”, Abad (2021).

Auxiliar de mercadería requerida e inventario final de mercadería												
2023	Enero	Febrero	Marzo	Abril	Mayo	Junio	Julio	Agosto	Septiembre	Octubre	Noviembre	Diciembre
Valor mercadería requerida	\$ 17,89	\$ 17,90	\$ 17,92	\$ 17,94	\$ 17,96	\$ 17,98	\$ 17,09	\$ 15,31	\$ 17,13	\$ 14,44	\$ 14,45	\$ 16,28
Valor inventario final de mercadería	\$ 4,47	\$ 4,48	\$ 4,48	\$ 4,49	\$ 4,49	\$ 4,49	\$ 3,60	\$ 4,50	\$ 3,61	\$ 3,61	\$ 3,61	\$ 5,43

Fuente: Basado en los datos brindados por Dorys Romero propietaria de Almacén “El Resorte”, Abad (2021).

Presupuesto de compra de mercadería Grasa												
2024	Enero	Febrero	Marzo	Abril	Mayo	Junio	Julio	Agosto	Septiembre	Octubre	Noviembre	Diciembre
ventas al mes	6	5	5	5	5	5	5	4	5	4	4	4
(+) inventario final deseado	1	1	1	1	1	1	1	1	1	1	1	2

(-) inventario inicial	2	1	1	1	1	1	1	1	1	1	1	1	1
(=) compras del periodo	6	5	5	5	5	5	5	4	5	4	4	4	5
Precio de compra	\$ 3,62	\$ 3,62	\$ 3,63	\$ 3,63	\$ 3,63	\$ 3,64	\$ 3,64	\$ 3,65	\$ 3,65	\$ 3,65	\$ 3,66	\$ 3,66	\$ 3,66
Compras en \$	\$ 20,82	\$ 18,12	\$ 18,14	\$ 18,16	\$ 18,17	\$ 18,19	\$ 17,30	\$ 15,49	\$ 17,34	\$ 14,61	\$ 14,63	\$ 14,63	\$ 16,47
Compras a crédito													
Compras al contado	\$ 20,82	\$ 18,12	\$ 18,14	\$ 18,16	\$ 18,17	\$ 18,19	\$ 17,30	\$ 15,49	\$ 17,34	\$ 14,61	\$ 14,63	\$ 14,63	\$ 16,47
Pagos proveedores													
Pago total proveedores	\$ 20,82	\$ 18,12	\$ 18,14	\$ 18,16	\$ 18,17	\$ 18,19	\$ 17,30	\$ 15,49	\$ 17,34	\$ 14,61	\$ 14,63	\$ 14,63	\$ 16,47

Fuente: Basado en los datos brindados por Dorys Romero propietaria de Almacén “El Resorte”, Abad (2021).

Auxiliar de mercadería requerida e inventario final de mercadería												
2024	Enero	Febrero	Marzo	Abril	Mayo	Junio	Julio	Agosto	Septiembre	Octubre	Noviembre	Diciembre
Valor mercadería requerida	\$ 20,82	\$ 18,12	\$ 18,14	\$ 18,16	\$ 18,17	\$ 18,19	\$ 17,30	\$ 15,49	\$ 17,34	\$ 14,61	\$ 14,63	\$ 16,47
Valor inventario final de mercadería	\$ 4,53	\$ 4,53	\$ 4,53	\$ 4,54	\$ 4,54	\$ 4,55	\$ 3,64	\$ 4,56	\$ 3,65	\$ 3,65	\$ 3,66	\$ 5,49

Fuente: Basado en los datos brindados por Dorys Romero propietaria de Almacén “El Resorte”, Abad (2021).

Presupuesto de compra de mercadería Grasa												
2025	Enero	Febrero	Marzo	Abril	Mayo	Junio	Julio	Agosto	Septiembre	Octubre	Noviembre	Diciembre
ventas al mes	6	5	5	5	5	5	5	4	5	4	4	4
(+) inventario final deseado	1	1	1	1	1	1	1	1	1	1	1	2
(-) inventario inicial	2	1	1	1	1	1	1	1	1	1	1	1
(=) compras del periodo	6	5	5	5	5	5	5	4	5	4	4	5
Precio de compra	\$ 3,66	\$ 3,67	\$ 3,67	\$ 3,68	\$ 3,68	\$ 3,68	\$ 3,69	\$ 3,69	\$ 3,69	\$ 3,70	\$ 3,70	\$ 3,70
Compras en \$	\$ 21,07	\$ 18,34	\$ 18,36	\$ 18,38	\$ 18,39	\$ 18,41	\$ 17,51	\$ 15,68	\$ 17,54	\$ 14,79	\$ 14,80	\$ 16,67
Compras a crédito	\$ -	\$ -	\$ -	\$ -	\$ -	\$ -	\$ -	\$ -	\$ -	\$ -	\$ -	\$ -

Compras al contado	\$ 21,07	\$ 18,34	\$ 18,36	\$ 18,38	\$ 18,39	\$ 18,41	\$ 17,51	\$ 15,68	\$ 17,54	\$ 14,79	\$ 14,80	\$ 16,67
Pagos proveedores	\$ -	\$ -	\$ -	\$ -	\$ -	\$ -	\$ -	\$ -	\$ -	\$ -	\$ -	\$ -
Pago total proveedores	\$ 21,07	\$ 18,34	\$ 18,36	\$ 18,38	\$ 18,39	\$ 18,41	\$ 17,51	\$ 15,68	\$ 17,54	\$ 14,79	\$ 14,80	\$ 16,67

Fuente: Basado en los datos brindados por Dorys Romero propietaria de Almacén “El Resorte”, Abad (2021).

Auxiliar de mercadería requerida e inventario final de mercadería												
	2025	Enero	Febrero	Marzo	Abril	Mayo	Junio	Julio	Agosto	Septiembre	Octubre	
Valor mercadería requerida		\$ 21,07	\$ 18,34	\$ 18,36	\$ 18,38	\$ 18,39	\$ 18,41	\$ 17,51	\$ 15,68	\$ 17,54	\$ 14,79	\$ 16,67
Valor inventario final de mercadería		\$ 4,58	\$ 4,58	\$ 4,59	\$ 4,59	\$ 4,60	\$ 4,60	\$ 3,69	\$ 4,61	\$ 3,69	\$ 3,70	

Fuente: Basado en los datos brindados por Dorys Romero propietaria de Almacén “El Resorte”, Abad (2021).

Presupuesto de compra de mercadería Grasa							
	2026	Enero	Febrero	Marzo	Abril	Mayo	Junio
ventas al mes		6	5	5	5	5	5
(+) inventario final deseado		1	1	1	1	1	0
(-) inventario inicial		2	1	1	1	1	1
(=) compras del periodo		6	5	5	5	5	4
Precio de compra	\$ 3,71	\$ 3,71	\$ 3,72	\$ 3,72	\$ 3,72	\$ 3,72	\$ 3,73
Compras en \$	\$ 21,32	\$ 18,56	\$ 18,58	\$ 18,60	\$ 18,62	\$ 18,62	\$ 13,98
Compras a crédito	\$ -	\$ -	\$ -	\$ -	\$ -	\$ -	\$ -
Compras al contado	\$ 21,32	\$ 18,56	\$ 18,58	\$ 18,60	\$ 18,62	\$ 18,62	\$ 13,98
Pagos proveedores	\$ -	\$ -	\$ -	\$ -	\$ -	\$ -	\$ -
Pago total proveedores	\$ 21,32	\$ 18,56	\$ 18,58	\$ 18,60	\$ 18,62	\$ 18,62	\$ 13,98

Fuente: Basado en los datos brindados por Dorys Romero propietaria de Almacén “El Resorte”, Abad (2021).

Auxiliar de mercadería requerida e inventario final de mercadería							
	2026	Enero	Febrero	Marzo	Abril	Mayo	Junio
Valor mercadería requerida		\$ 21,32	\$ 18,56	\$ 18,58	\$ 18,60	\$ 18,62	\$ 13,98

Valor inventario final de mercadería	\$ 4,64	\$ 4,64	\$ 4,64	\$ 4,65	\$ 4,65	\$ -
--------------------------------------	---------	---------	---------	---------	---------	------

Fuente: Basado en los datos brindados por Dorys Romero propietaria de Almacén “El Resorte”, Abad (2021).

Presupuesto de compra de mercadería Líquido de freno						
2021	Julio	Agosto	Septiembre	Octubre	Noviembre	Diciembre
ventas al mes	30	32	29	29	30	29
(+) inventario final deseado	10	9	9	9	9	10
(-) inventario inicial	5	10	9	9	9	9
(=) compras del periodo	35	31	29	29	30	30
Precio de compra	\$ 2,60	\$ 2,61	\$ 2,61	\$ 2,61	\$ 2,61	\$ 2,62
Compras en \$	\$ 90,05	\$ 81,02	\$ 75,63	\$ 76,49	\$ 77,61	\$ 78,21
Compras a crédito	\$ -	\$ -	\$ -	\$ -	\$ -	\$ -
Compras al contado	\$ 90,05	\$ 81,02	\$ 75,63	\$ 76,49	\$ 77,61	\$ 78,21
Pagos proveedores	\$ -	\$ -	\$ -	\$ -	\$ -	\$ -
Pago total proveedores	\$ 90,05	\$ 81,02	\$ 75,63	\$ 76,49	\$ 77,61	\$ 78,21

Fuente: Basado en los datos brindados por Dorys Romero propietaria de Almacén “El Resorte”, Abad (2021).

Auxiliar de mercadería requerida e inventario final de mercadería						
2021	Julio	Agosto	Septiembre	Octubre	Noviembre	Diciembre
Valor mercadería requerida	\$ 90,05	\$ 81,02	\$ 75,63	\$ 76,49	\$ 77,61	\$ 78,21
Valor inventario final de mercadería	\$ 24,98	\$ 22,67	\$ 22,69	\$ 23,49	\$ 22,73	\$ 25,11

Fuente: Basado en los datos brindados por Dorys Romero propietaria de Almacén “El Resorte”, Abad (2021).

Presupuesto de compra de mercadería Líquido de freno											
2022	Enero	Febrero	Marzo	Abril	Mayo	Junio	Julio	Agosto	Septiembre	Octubre	Noviembre
ventas al mes	32	28	30	29	30	33	30	33	30	30	30
(+) inventario final deseado	8	9	9	9	10	9	10	9	9	9	9
(-) inventario inicial	10	8	9	9	9	10	9	10	9	9	9

(=) compras del periodo	31	29	30	29	31	32	31	32	30	30		
Precio de compra	\$ 2,62	\$ 2,62	\$ 2,62	\$ 2,63	\$ 2,63	\$ 2,63	\$ 2,63	\$ 2,63	\$ 2,64	\$ 2,64	\$ 2,64	\$ 2,64
Compras en \$	\$ 80,64	\$ 74,96	\$ 77,92	\$ 76,95	\$ 81,23	\$ 84,47	\$ 81,39	\$ 84,64	\$ 79,18	\$ 80,05	\$ 80,39	\$ 80,39
Compras a crédito	\$ -	\$ -	\$ -	\$ -	\$ -	\$ -	\$ -	\$ -	\$ -	\$ -	\$ -	\$ -
Compras al contado	\$ 80,64	\$ 74,96	\$ 77,92	\$ 76,95	\$ 81,23	\$ 84,47	\$ 81,39	\$ 84,64	\$ 79,18	\$ 80,05	\$ 80,39	\$ 80,39
Pagos proveedores	\$ -	\$ -	\$ -	\$ -	\$ -	\$ -	\$ -	\$ -	\$ -	\$ -	\$ -	\$ -
Pago total proveedores	\$ 80,64	\$ 74,96	\$ 77,92	\$ 76,95	\$ 81,23	\$ 84,47	\$ 81,39	\$ 84,64	\$ 79,18	\$ 80,05	\$ 80,39	\$ 80,39

Fuente: Basado en los datos brindados por Dorys Romero propietaria de Almacén “El Resorte”, Abad (2021).

Auxiliar de mercadería requerida e inventario final de mercadería												
2022	Enero	Febrero	Marzo	Abril	Mayo	Junio	Julio	Agosto	Septiembre	Octubre	Noviembre	Diciembre
Valor mercadería requerida	\$ 80,64	\$ 74,96	\$ 77,92	\$ 76,95	\$ 81,23	\$ 84,47	\$ 81,39	\$ 84,64	\$ 79,18	\$ 80,05	\$ 80,39	\$ 79,15
Valor inventario final de mercadería	\$ 21,99	\$ 23,59	\$ 22,82	\$ 23,64	\$ 26,02	\$ 23,68	\$ 26,08	\$ 23,73	\$ 23,75	\$ 24,57	\$ 23,01	\$ 25,41

Fuente: Basado en los datos brindados por Dorys Romero propietaria de Almacén “El Resorte”, Abad (2021).

Auxiliar de mercadería requerida e inventario final de mercadería												
2023	Enero	Febrero	Marzo	Abril	Mayo	Junio	Julio	Agosto	Septiembre	Octubre	Noviembre	Diciembre
Valor mercadería requerida	\$ 81,62	\$ 75,86	\$ 78,86	\$ 78,67	\$ 84,07	\$ 85,49	\$ 82,37	\$ 85,66	\$ 80,13	\$ 81,02	\$ 82,17	\$ 82,79
Valor inventario final de mercadería	\$ 22,26	\$ 23,87	\$ 23,10	\$ 24,72	\$ 26,34	\$ 23,97	\$ 26,39	\$ 24,02	\$ 24,04	\$ 24,87	\$ 24,09	\$ 26,52

Fuente: Basado en los datos brindados por Dorys Romero propietaria de Almacén “El Resorte”, Abad (2021).

Presupuesto de compra de mercadería Líquido de freno												
2024	Enero	Febrero	Marzo	Abril	Mayo	Junio	Julio	Agosto	Septiembre	Octubre	Noviembre	Diciembre
ventas al mes	33	29	31	29	31	34	31	34	31	30	32	30
(+) inventario final deseado	9	9	9	9	10	9	10	9	9	10	9	10
(-) inventario inicial	10	9	9	9	9	10	9	10	9	9	10	9
(=) compras del periodo	32	30	30	30	32	33	32	33	31	31	31	31
Precio de compra	\$ 2,68	\$ 2,68	\$ 2,69	\$ 2,69	\$ 2,69	\$ 2,70	\$ 2,70	\$ 2,70	\$ 2,70	\$ 2,71	\$ 2,71	\$ 2,71

Compras en \$	\$ 85,28	\$ 79,46	\$ 81,69	\$ 79,62	\$ 85,89	\$ 89,21	\$ 86,06	\$ 89,39	\$ 82,99	\$ 82,81	\$ 85,06	\$ 83,78
Compras a crédito												
Compras al contado	\$ 85,28	\$ 79,46	\$ 81,69	\$ 79,62	\$ 85,89	\$ 89,21	\$ 86,06	\$ 89,39	\$ 82,99	\$ 82,81	\$ 85,06	\$ 83,78
Pagos proveedores												
Pago total proveedores	\$ 85,28	\$ 79,46	\$ 81,69	\$ 79,62	\$ 85,89	\$ 89,21	\$ 86,06	\$ 89,39	\$ 82,99	\$ 82,81	\$ 85,06	\$ 83,78

Fuente: Basado en los datos brindados por Dorys Romero propietaria de Almacén “El Resorte”, Abad (2021).

Auxiliar de mercadería requerida e inventario final de mercadería													
	2024	Enero	Febrero	Marzo	Abril	Mayo	Junio	Julio	Agosto	Septiembre	Octubre	Noviembre	Diciembre
Valor mercadería requerida	\$ 85,28	\$ 79,46	\$ 81,69	\$ 81,69	\$ 79,62	\$ 85,89	\$ 89,21	\$ 86,06	\$ 89,39	\$ 82,99	\$ 82,81	\$ 85,06	\$ 83,78
Valor inventario final de mercadería	\$ 23,33	\$ 24,97	\$ 23,38	\$ 23,38	\$ 25,02	\$ 27,46	\$ 25,07	\$ 27,52	\$ 25,12	\$ 24,33	\$ 25,98	\$ 24,38	\$ 26,84

Fuente: Basado en los datos brindados por Dorys Romero propietaria de Almacén “El Resorte”, Abad (2021).

Presupuesto de compra de mercadería Líquido de freno													
	2025	Enero	Febrero	Marzo	Abril	Mayo	Junio	Julio	Agosto	Septiembre	Octubre	Noviembre	Diciembre
ventas al mes		33	29	31	30	32	34	31	34	31	31	32	31
(+) inventario final deseado		9	9	9	10	10	9	10	9	9	10	9	10
(-) inventario inicial		10	9	9	9	10	10	9	10	9	9	10	9
(=) compras del periodo		32	30	31	31	33	33	32	33	31	31	32	32
Precio de compra	\$ 2,71	\$ 2,72	\$ 2,72	\$ 2,72	\$ 2,72	\$ 2,73	\$ 2,73	\$ 2,73	\$ 2,73	\$ 2,74	\$ 2,74	\$ 2,74	\$ 2,74
Compras en \$	\$ 86,31	\$ 80,42	\$ 83,49	\$ 83,49	\$ 83,30	\$ 88,84	\$ 90,29	\$ 87,10	\$ 90,47	\$ 84,82	\$ 85,72	\$ 86,90	\$ 87,54
Compras a crédito	\$ -	\$ -	\$ -	\$ -	\$ -	\$ -	\$ -	\$ -	\$ -	\$ -	\$ -	\$ -	\$ -
Compras al contado	\$ 86,31	\$ 80,42	\$ 83,49	\$ 83,49	\$ 83,30	\$ 88,84	\$ 90,29	\$ 87,10	\$ 90,47	\$ 84,82	\$ 85,72	\$ 86,90	\$ 87,54
Pagos proveedores	\$ -	\$ -	\$ -	\$ -	\$ -	\$ -	\$ -	\$ -	\$ -	\$ -	\$ -	\$ -	\$ -
Pago total proveedores	\$ 86,31	\$ 80,42	\$ 83,49	\$ 83,49	\$ 83,30	\$ 88,84	\$ 90,29	\$ 87,10	\$ 90,47	\$ 84,82	\$ 85,72	\$ 86,90	\$ 87,54

Fuente: Basado en los datos brindados por Dorys Romero propietaria de Almacén “El Resorte”, Abad (2021).

Auxiliar de mercadería requerida e inventario final de mercadería

2025	Enero	Febrero	Marzo	Abril	Mayo	Junio	Julio	Agosto	Septiembre	Octubre	Noviembre	Diciembre
Valor mercadería requerida	\$ 86,31	\$ 80,42	\$ 83,49	\$ 83,30	\$ 88,84	\$ 90,29	\$ 87,10	\$ 90,47	\$ 84,82	\$ 85,72	\$ 86,90	\$ 87,54
Valor inventario final de mercadería	\$ 23,61	\$ 25,27	\$ 24,48	\$ 26,13	\$ 27,80	\$ 25,37	\$ 27,85	\$ 25,42	\$ 25,44	\$ 26,29	\$ 25,50	\$ 27,99

Fuente: Basado en los datos brindados por Dorys Romero propietaria de Almacén “El Resorte”, Abad (2021).

Presupuesto de compra de mercadería Líquido de freno							
2026	Enero	Febrero	Marzo	Abril	Mayo	Junio	
ventas al mes		34	30	31	30	32	35
(+) inventario final deseado		9	9	9	10	11	0
(-) inventario inicial		10	9	9	9	10	11
(=) compras del periodo		33	30	31	31	33	25
Precio de compra	\$ 2,75	\$ 2,75	\$ 2,75	\$ 2,76	\$ 2,76	\$ 2,76	\$ 2,76
Compras en \$	\$ 90,10	\$ 83,32	\$ 84,50	\$ 84,31	\$ 90,74	\$ 67,64	
Compras a crédito	\$ -	\$ -	\$ -	\$ -	\$ -	\$ -	\$ -
Compras al contado	\$ 90,10	\$ 83,32	\$ 84,50	\$ 84,31	\$ 90,74	\$ 67,64	
Pagos proveedores	\$ -	\$ -	\$ -	\$ -	\$ -	\$ -	\$ -
Pago total proveedores	\$ 90,10	\$ 83,32	\$ 84,50	\$ 84,31	\$ 90,74	\$ 67,64	

Fuente: Basado en los datos brindados por Dorys Romero propietaria de Almacén “El Resorte”, Abad (2021).

Auxiliar de mercadería requerida e inventario final de mercadería							
2026	Enero	Febrero	Marzo	Abril	Mayo	Junio	
Valor mercadería requerida	\$ 90,10	\$ 83,32	\$ 84,50	\$ 84,31	\$ 90,74	\$ 67,64	
Valor inventario final de mercadería	\$ 24,72	\$ 25,57	\$ 24,77	\$ 26,45	\$ 28,96	\$ -	

Fuente: Basado en los datos brindados por Dorys Romero propietaria de Almacén “El Resorte”, Abad (2021).

Presupuesto de compra de mercadería Llaves							
2021	Julio	Agosto	Septiembre	Octubre	Noviembre	Diciembre	
ventas al mes	2	2	1	1	1	1	

(+) inventario final deseado	0	0	0	0	0	0
(-) inventario inicial	8	0	0	0	0	0
(=) compras del periodo	-6	2	1	1	1	1
Precio de compra	\$ 1,45	\$ 1,45	\$ 1,45	\$ 1,46	\$ 1,46	\$ 1,46
Compras en \$	\$ -8,62	\$ 2,86	\$ 1,45	\$ 1,46	\$ 1,46	\$ 1,50
Compras a crédito	\$ -	\$ -	\$ -	\$ -	\$ -	\$ -
Compras al contado	\$ -8,62	\$ 2,86	\$ 1,45	\$ 1,46	\$ 1,46	\$ 1,50
Pagos proveedores	\$ -	\$ -	\$ -	\$ -	\$ -	\$ -
Pago total proveedores	\$ -8,62	\$ 2,86	\$ 1,45	\$ 1,46	\$ 1,46	\$ 1,50

Fuente: Basado en los datos brindados por Dorys Romero propietaria de Almacén “El Resorte”, Abad (2021).

Auxiliar de mercadería requerida e inventario final de mercadería							
	2021	Julio	Agosto	Septiembre	Octubre	Noviembre	Diciembre
Valor mercadería requerida	\$ -8,62	\$ 2,86	\$ 1,45	\$ 1,46	\$ 1,46	\$ 1,50	\$ 1,50
Valor inventario final de mercadería	\$ 0,09	\$ 0,04	\$ 0,04	\$ 0,04	\$ 0,04	\$ 0,04	\$ 0,09

Fuente: Basado en los datos brindados por Dorys Romero propietaria de Almacén “El Resorte”, Abad (2021).

Presupuesto de compra de mercadería Llaves												
2022	Enero	Febrero	Marzo	Abril	Mayo	Junio	Julio	Agosto	Septiembre	Octubre	Noviembre	Diciembre
ventas al mes	2	2	1	1	2	1	2	2	1	1	1	1
(+) inventario final deseado	0	0	0	0	0	0	0	0	0	0	0	0
(-) inventario inicial	0	0	0	0	0	0	0	0	0	0	0	0
(=) compras del periodo	2	2	1	1	2	1	2	2	1	1	1	1
Precio de compra	\$ 1,46	\$ 1,46	\$ 1,46	\$ 1,46	\$ 1,47	\$ 1,47	\$ 1,47	\$ 1,47	\$ 1,47	\$ 1,47	\$ 1,47	\$ 1,48
Compras en \$	\$ 2,92	\$ 2,88	\$ 1,46	\$ 1,51	\$ 2,89	\$ 1,51	\$ 2,94	\$ 2,90	\$ 1,47	\$ 1,47	\$ 1,47	\$ 1,52
Compras a crédito	\$ -	\$ -	\$ -	\$ -	\$ -	\$ -	\$ -	\$ -	\$ -	\$ -	\$ -	\$ -

Compras al contado	\$ 2,92	\$ 2,88	\$ 1,46	\$ 1,51	\$ 2,89	\$ 1,51	\$ 2,94	\$ 2,90	\$ 1,47	\$ 1,47	\$ 1,47	\$ 1,52
Pagos proveedores	\$ -	\$ -	\$ -	\$ -	\$ -	\$ -	\$ -	\$ -	\$ -	\$ -	\$ -	\$ -
Pago total proveedores	\$ 2,92	\$ 2,88	\$ 1,46	\$ 1,51	\$ 2,89	\$ 1,51	\$ 2,94	\$ 2,90	\$ 1,47	\$ 1,47	\$ 1,47	\$ 1,52

Fuente: Basado en los datos brindados por Dorys Romero propietaria de Almacén “El Resorte”, Abad (2021).

Auxiliar de mercadería requerida e inventario final de mercadería													
	2022	Enero	Febrero	Marzo	Abril	Mayo	Junio	Julio	Agosto	Septiembre	Octubre	Noviembre	Diciembre
Valor mercadería requerida	\$ 2,92	\$ 2,88	\$ 1,46	\$ 1,51	\$ 2,89	\$ 1,51	\$ 2,94	\$ 2,90	\$ 1,47	\$ 1,47	\$ 1,47	\$ 1,52	
Valor inventario final de mercadería	\$ 0,09	\$ 0,04	\$ 0,04	\$ 0,09	\$ 0,04	\$ 0,09	\$ 0,09	\$ 0,04	\$ 0,04	\$ 0,04	\$ 0,04	\$ 0,09	

Fuente: Basado en los datos brindados por Dorys Romero propietaria de Almacén “El Resorte”, Abad (2021).

Presupuesto de compra de mercadería Llaves													
	2023	Enero	Febrero	Marzo	Abril	Mayo	Junio	Julio	Agosto	Septiembre	Octubre	Noviembre	Diciembre
ventas al mes		2	2	1	1	2	1	2	2	1	1	1	1
(+) inventario final deseado		0	0	0	0	0	0	0	0	0	0	0	0
(-) inventario inicial		0	0	0	0	0	0	0	0	0	0	0	0
(=) compras del periodo		2	2	1	1	2	1	2	2	1	1	1	1
Precio de compra	\$ 1,48	\$ 1,48	\$ 1,48	\$ 1,48	\$ 1,48	\$ 1,48	\$ 1,49	\$ 1,49	\$ 1,49	\$ 1,49	\$ 1,49	\$ 1,49	\$ 1,49
Compras en \$	\$ 2,96	\$ 2,91	\$ 1,48	\$ 1,53	\$ 2,92	\$ 1,53	\$ 2,97	\$ 2,93	\$ 1,49	\$ 1,49	\$ 1,49	\$ 1,49	\$ 1,54
Compras a crédito	\$ -	\$ -	\$ -	\$ -	\$ -	\$ -	\$ -	\$ -	\$ -	\$ -	\$ -	\$ -	\$ -
Compras al contado	\$ 2,96	\$ 2,91	\$ 1,48	\$ 1,53	\$ 2,92	\$ 1,53	\$ 2,97	\$ 2,93	\$ 1,49	\$ 1,49	\$ 1,49	\$ 1,49	\$ 1,54
Pagos proveedores	\$ -	\$ -	\$ -	\$ -	\$ -	\$ -	\$ -	\$ -	\$ -	\$ -	\$ -	\$ -	\$ -
Pago total proveedores	\$ 2,96	\$ 2,91	\$ 1,48	\$ 1,53	\$ 2,92	\$ 1,53	\$ 2,97	\$ 2,93	\$ 1,49	\$ 1,49	\$ 1,49	\$ 1,49	\$ 1,54

Fuente: Basado en los datos brindados por Dorys Romero propietaria de Almacén “El Resorte”, Abad (2021).

Auxiliar de mercadería requerida e inventario final de mercadería													
	2023	Enero	Febrero	Marzo	Abril	Mayo	Junio	Julio	Agosto	Septiembre	Octubre	Noviembre	Diciembre

Valor mercadería requerida	\$ 2,96	\$ 2,91	\$ 1,48	\$ 1,53	\$ 2,92	\$ 1,53	\$ 2,97	\$ 2,93	\$ 1,49	\$ 1,49	\$ 1,49	\$ 1,54
Valor inventario final de mercadería	\$ 0,09	\$ 0,04	\$ 0,04	\$ 0,09	\$ 0,04	\$ 0,09	\$ 0,09	\$ 0,04	\$ 0,04	\$ 0,04	\$ 0,04	\$ 0,09

Fuente: Basado en los datos brindados por Dorys Romero propietaria de Almacén “El Resorte”, Abad (2021).

Presupuesto de compra de mercadería Llaves												
2024	Enero	Febrero	Marzo	Abril	Mayo	Junio	Julio	Agosto	Septiembre	Octubre	Noviembre	Diciembre
ventas al mes	2	2	1	1	2	1	2	2	1	1	1	1
(+) inventario final deseado	0	0	0	0	0	0	0	0	0	0	0	0
(-) inventario inicial	0	0	0	0	0	0	0	0	0	0	0	0
(=) compras del periodo	2	2	1	1	2	1	2	2	1	1	1	1
Precio de compra	\$ 1,50	\$ 1,50	\$ 1,50	\$ 1,50	\$ 1,50	\$ 1,50	\$ 1,50	\$ 1,51	\$ 1,51	\$ 1,51	\$ 1,51	\$ 1,51
Compras en \$	\$ 2,99	\$ 2,95	\$ 1,50	\$ 1,55	\$ 2,96	\$ 1,55	\$ 3,01	\$ 2,97	\$ 1,51	\$ 1,51	\$ 1,51	\$ 1,56
Compras a crédito												
Compras al contado	\$ 2,99	\$ 2,95	\$ 1,50	\$ 1,55	\$ 2,96	\$ 1,55	\$ 3,01	\$ 2,97	\$ 1,51	\$ 1,51	\$ 1,51	\$ 1,56
Pagos proveedores												
Pago total proveedores	\$ 2,99	\$ 2,95	\$ 1,50	\$ 1,55	\$ 2,96	\$ 1,55	\$ 3,01	\$ 2,97	\$ 1,51	\$ 1,51	\$ 1,51	\$ 1,56

Fuente: Basado en los datos brindados por Dorys Romero propietaria de Almacén “El Resorte”, Abad (2021).

Auxiliar de mercadería requerida e inventario final de mercadería												
2024	Enero	Febrero	Marzo	Abril	Mayo	Junio	Julio	Agosto	Septiembre	Octubre	Noviembre	Diciembre
Valor mercadería requerida	\$ 2,99	\$ 2,95	\$ 1,50	\$ 1,55	\$ 2,96	\$ 1,55	\$ 3,01	\$ 2,97	\$ 1,51	\$ 1,51	\$ 1,51	\$ 1,56
Valor inventario final de mercadería	\$ 0,09	\$ 0,04	\$ 0,04	\$ 0,09	\$ 0,05	\$ 0,09	\$ 0,09	\$ 0,05	\$ 0,05	\$ 0,05	\$ 0,05	\$ 0,09

Fuente: Basado en los datos brindados por Dorys Romero propietaria de Almacén “El Resorte”, Abad (2021).

Presupuesto de compra de mercadería Llaves												
2025	Enero	Febrero	Marzo	Abril	Mayo	Junio	Julio	Agosto	Septiembre	Octubre	Noviembre	Diciembre
ventas al mes	2	2	1	1	2	1	2	2	1	1	1	1
(+) inventario final deseado	0	0	0	0	0	0	0	0	0	0	0	0

(-) inventario inicial	0	0	0	0	0	0	0	0	0	0	0	0	0
(=) compras del periodo	2	2	1	1	2	1	2	2	1	1	1	1	1
Precio de compra	\$ 1,51	\$ 1,52	\$ 1,52	\$ 1,52	\$ 1,52	\$ 1,52	\$ 1,52	\$ 1,52	\$ 1,53	\$ 1,53	\$ 1,53	\$ 1,53	\$ 1,53
Compras en \$	\$ 3,03	\$ 2,98	\$ 1,52	\$ 1,56	\$ 2,99	\$ 1,57	\$ 3,05	\$ 3,00	\$ 1,53	\$ 1,53	\$ 1,53	\$ 1,53	\$ 1,58
Compras a crédito	\$ -	\$ -	\$ -	\$ -	\$ -	\$ -	\$ -	\$ -	\$ -	\$ -	\$ -	\$ -	\$ -
Compras al contado	\$ 3,03	\$ 2,98	\$ 1,52	\$ 1,56	\$ 2,99	\$ 1,57	\$ 3,05	\$ 3,00	\$ 1,53	\$ 1,53	\$ 1,53	\$ 1,53	\$ 1,58
Pagos proveedores	\$ -	\$ -	\$ -	\$ -	\$ -	\$ -	\$ -	\$ -	\$ -	\$ -	\$ -	\$ -	\$ -
Pago total proveedores	\$ 3,03	\$ 2,98	\$ 1,52	\$ 1,56	\$ 2,99	\$ 1,57	\$ 3,05	\$ 3,00	\$ 1,53	\$ 1,53	\$ 1,53	\$ 1,53	\$ 1,58

Fuente: Basado en los datos brindados por Dorys Romero propietaria de Almacén “El Resorte”, Abad (2021).

Auxiliar de mercadería requerida e inventario final de mercadería													
	2025	Enero	Febrero	Marzo	Abril	Mayo	Junio	Julio	Agosto	Septiembre	Octubre	Noviembre	Diciembre
Valor mercadería requerida	\$ 3,03	\$ 2,98	\$ 1,52	\$ 1,56	\$ 2,99	\$ 1,57	\$ 3,05	\$ 3,00	\$ 1,53	\$ 1,53	\$ 1,53	\$ 1,53	\$ 1,58
Valor inventario final de mercadería	\$ 0,09	\$ 0,05	\$ 0,05	\$ 0,09	\$ 0,05	\$ 0,09	\$ 0,09	\$ 0,09	\$ 0,05	\$ 0,05	\$ 0,05	\$ 0,05	\$ 0,09

Fuente: Basado en los datos brindados por Dorys Romero propietaria de Almacén “El Resorte”, Abad (2021).

Presupuesto de compra de mercadería Llaves							
	2026	Enero	Febrero	Marzo	Abril	Mayo	Junio
ventas al mes		2	2	1	1	2	1
(+) inventario final deseado		0	0	0	0	0	0
(-) inventario inicial		0	0	0	0	0	0
(=) compras del periodo		2	2	1	1	2	1
Precio de compra	\$ 1,53	\$ 1,53	\$ 1,54	\$ 1,54	\$ 1,54	\$ 1,54	\$ 1,54
Compras en \$	\$ 3,06	\$ 3,02	\$ 1,54	\$ 1,58	\$ 3,03	\$ 1,49	
Compras a crédito	\$ -	\$ -	\$ -	\$ -	\$ -	\$ -	\$ -
Compras al contado	\$ 3,06	\$ 3,02	\$ 1,54	\$ 1,58	\$ 3,03	\$ 1,49	

Pagos proveedores	\$ -	\$ -	\$ -	\$ -	\$ -	\$ -
Pago total proveedores	\$ 3,06	\$ 3,02	\$ 1,54	\$ 1,58	\$ 3,03	\$ 1,49

Fuente: Basado en los datos brindados por Dorys Romero propietaria de Almacén “El Resorte”, Abad (2021).

Auxiliar de mercadería requerida e inventario final de mercadería							
	2026	Enero	Febrero	Marzo	Abril	Mayo	Junio
Valor mercadería requerida		\$ 3,06	\$ 3,02	\$ 1,54	\$ 1,58	\$ 3,03	\$ 1,49
Valor inventario final de mercadería		\$ 0,09	\$ 0,05	\$ 0,05	\$ 0,09	\$ 0,05	\$ -

Fuente: Basado en los datos brindados por Dorys Romero propietaria de Almacén “El Resorte”, Abad (2021).

Presupuesto de compra de mercadería Tapa de radiador							
	2021	Julio	Agosto	Septiembre	Octubre	Noviembre	Diciembre
ventas al mes		1	2	2	1	2	2
(+) inventario final deseado		0	0	0	0	0	0
(-) inventario inicial		12	0	0	0	0	0
(=) compras del periodo		-11	2	2	1	2	2
Precio de compra	\$ 3,84	\$ 3,85	\$ 3,85	\$ 3,86	\$ 3,86	\$ 3,86	\$ 3,86
Compras en \$	\$ -41,90	\$ 7,70	\$ 7,51	\$ 4,05	\$ 7,72	\$ 7,73	\$ 7,73
Compras a crédito	\$ -	\$ -	\$ -	\$ -	\$ -	\$ -	\$ -
Compras al contado	\$ -41,90	\$ 7,70	\$ 7,51	\$ 4,05	\$ 7,72	\$ 7,73	\$ 7,73
Pagos proveedores	\$ -	\$ -	\$ -	\$ -	\$ -	\$ -	\$ -
Pago total proveedores	\$ -41,90	\$ 7,70	\$ 7,51	\$ 4,05	\$ 7,72	\$ 7,73	\$ 7,73

Fuente: Basado en los datos brindados por Dorys Romero propietaria de Almacén “El Resorte”, Abad (2021).

Auxiliar de mercadería requerida e inventario final de mercadería							
	2021	Julio	Agosto	Septiembre	Octubre	Noviembre	Diciembre
Valor mercadería requerida		\$ -41,90	\$ 7,70	\$ 7,51	\$ 4,05	\$ 7,72	\$ 7,73

Valor inventario final de mercadería	\$ 0,38	\$ 0,38	\$ 0,19	\$ 0,39	\$ 0,39	\$ 0,39
--------------------------------------	---------	---------	---------	---------	---------	---------

Fuente: Basado en los datos brindados por Dorys Romero propietaria de Almacén “El Resorte”, Abad (2021).

Presupuesto de compra de mercadería Tapa de radiador												
2022	Enero	Febrero	Marzo	Abril	Mayo	Junio	Julio	Agosto	Septiembre	Octubre	Noviembre	Diciembre
ventas al mes	2	2	2	2	1	1	1	2	1	1	2	2
(+) inventario final deseado	0	0	0	0	0	0	0	0	0	0	0	0
(-) inventario inicial	0	0	0	0	0	0	0	0	0	0	0	0
(=) compras del periodo	2	2	2	2	1	1	1	2	1	1	2	2
Precio de compra	\$ 3,87	\$ 3,87	\$ 3,87	\$ 3,88	\$ 3,88	\$ 3,89	\$ 3,89	\$ 3,89	\$ 3,90	\$ 3,90	\$ 3,91	\$ 3,91
Compras en \$	\$ 7,73	\$ 7,74	\$ 7,75	\$ 7,56	\$ 3,88	\$ 3,89	\$ 4,08	\$ 7,59	\$ 3,90	\$ 4,10	\$ 7,81	\$ 7,82
Compras a crédito	\$ -	\$ -	\$ -	\$ -	\$ -	\$ -	\$ -	\$ -	\$ -	\$ -	\$ -	\$ -
Compras al contado	\$ 7,73	\$ 7,74	\$ 7,75	\$ 7,56	\$ 3,88	\$ 3,89	\$ 4,08	\$ 7,59	\$ 3,90	\$ 4,10	\$ 7,81	\$ 7,82
Pagos proveedores	\$ -	\$ -	\$ -	\$ -	\$ -	\$ -	\$ -	\$ -	\$ -	\$ -	\$ -	\$ -
Pago total proveedores	\$ 7,73	\$ 7,74	\$ 7,75	\$ 7,56	\$ 3,88	\$ 3,89	\$ 4,08	\$ 7,59	\$ 3,90	\$ 4,10	\$ 7,81	\$ 7,82

Fuente: Basado en los datos brindados por Dorys Romero propietaria de Almacén “El Resorte”, Abad (2021).

Auxiliar de mercadería requerida e inventario final de mercadería												
2022	Enero	Febrero	Marzo	Abril	Mayo	Junio	Julio	Agosto	Septiembre	Octubre	Noviembre	Diciembre
Valor mercadería requerida	\$ 7,73	\$ 7,74	\$ 7,75	\$ 7,56	\$ 3,88	\$ 3,89	\$ 4,08	\$ 7,59	\$ 3,90	\$ 4,10	\$ 7,81	\$ 7,82
Valor inventario final de mercadería	\$ 0,39	\$ 0,39	\$ 0,39	\$ 0,19	\$ 0,19	\$ 0,19	\$ 0,39	\$ 0,19	\$ 0,19	\$ 0,39	\$ 0,39	\$ 0,39

Fuente: Basado en los datos brindados por Dorys Romero propietaria de Almacén “El Resorte”, Abad (2021).

Presupuesto de compra de mercadería Tapa de radiador												
2023	Enero	Febrero	Marzo	Abril	Mayo	Junio	Julio	Agosto	Septiembre	Octubre	Noviembre	Diciembre
ventas al mes	2	1	2	2	1	1	1	2	1	1	2	2

(+) inventario final deseado	0	0	0	0	0	0	0	0	0	0	0	0	0
(-) inventario inicial	0	0	0	0	0	0	0	0	0	0	0	0	0
(=) compras del periodo	2	1	2	2	1	1	1	2	1	1	2	2	2
Precio de compra	\$ 3,91	\$ 3,92	\$ 3,92	\$ 3,93	\$ 3,93	\$ 3,93	\$ 3,94	\$ 3,94	\$ 3,95	\$ 3,95	\$ 3,95	\$ 3,96	
Compras en \$	\$ 7,63	\$ 4,11	\$ 7,84	\$ 7,65	\$ 3,93	\$ 3,93	\$ 4,13	\$ 7,69	\$ 3,95	\$ 4,15	\$ 7,91	\$ 7,91	
Compras a crédito	\$ -	\$ -	\$ -	\$ -	\$ -	\$ -	\$ -	\$ -	\$ -	\$ -	\$ -	\$ -	
Compras al contado	\$ 7,63	\$ 4,11	\$ 7,84	\$ 7,65	\$ 3,93	\$ 3,93	\$ 4,13	\$ 7,69	\$ 3,95	\$ 4,15	\$ 7,91	\$ 7,91	
Pagos proveedores	\$ -	\$ -	\$ -	\$ -	\$ -	\$ -	\$ -	\$ -	\$ -	\$ -	\$ -	\$ -	
Pago total proveedores	\$ 7,63	\$ 4,11	\$ 7,84	\$ 7,65	\$ 3,93	\$ 3,93	\$ 4,13	\$ 7,69	\$ 3,95	\$ 4,15	\$ 7,91	\$ 7,91	

Fuente: Basado en los datos brindados por Dorys Romero propietaria de Almacén “El Resorte”, Abad (2021).

Auxiliar de mercadería requerida e inventario final de mercadería													
	2023	Enero	Febrero	Marzo	Abril	Mayo	Junio	Julio	Agosto	Septiembre	Octubre	Noviembre	Diciembre
Valor mercadería requerida	\$ 7,63	\$ 4,11	\$ 7,84	\$ 7,65	\$ 3,93	\$ 3,93	\$ 4,13	\$ 7,69	\$ 3,95	\$ 4,15	\$ 7,91	\$ 7,91	
Valor inventario final de mercadería	\$ 0,20	\$ 0,39	\$ 0,39	\$ 0,20	\$ 0,20	\$ 0,20	\$ 0,39	\$ 0,20	\$ 0,20	\$ 0,39	\$ 0,40	\$ 0,40	

Fuente: Basado en los datos brindados por Dorys Romero propietaria de Almacén “El Resorte”, Abad (2021).

Presupuesto de compra de mercadería Tapa de radiador													
	2024	Enero	Febrero	Marzo	Abril	Mayo	Junio	Julio	Agosto	Septiembre	Octubre	Noviembre	Diciembre
ventas al mes	2	1	1	2	1	1	1	2	1	1	2	2	
(+) inventario final deseado	0	0	0	0	0	0	0	0	0	0	0	0	
(-) inventario inicial	0	0	0	0	0	0	0	0	0	0	0	0	
(=) compras del periodo	2	1	1	2	1	1	1	2	1	1	2	2	
Precio de compra	\$ 3,96	\$ 3,96	\$ 3,97	\$ 3,97	\$ 3,98	\$ 3,98	\$ 3,98	\$ 3,99	\$ 3,99	\$ 4,00	\$ 4,00	\$ 4,00	
Compras en \$	\$ 7,72	\$ 3,96	\$ 4,17	\$ 7,75	\$ 3,98	\$ 3,98	\$ 4,18	\$ 7,78	\$ 3,99	\$ 4,20	\$ 8,00	\$ 8,01	
Compras a crédito													

Compras al contado	\$ 7,72	\$ 3,96	\$ 4,17	\$ 7,75	\$ 3,98	\$ 3,98	\$ 4,18	\$ 7,78	\$ 3,99	\$ 4,20	\$ 8,00	\$ 8,01
Pagos proveedores												
Pago total proveedores	\$ 7,72	\$ 3,96	\$ 4,17	\$ 7,75	\$ 3,98	\$ 3,98	\$ 4,18	\$ 7,78	\$ 3,99	\$ 4,20	\$ 8,00	\$ 8,01

Fuente: Basado en los datos brindados por Dorys Romero propietaria de Almacén “El Resorte”, Abad (2021).

Auxiliar de mercadería requerida e inventario final de mercadería												
2024	Enero	Febrero	Marzo	Abril	Mayo	Junio	Julio	Agosto	Septiembre	Octubre	Noviembre	Diciembre
Valor mercadería requerida	\$ 7,72	\$ 3,96	\$ 4,17	\$ 7,75	\$ 3,98	\$ 3,98	\$ 4,18	\$ 7,78	\$ 3,99	\$ 4,20	\$ 8,00	\$ 8,01
Valor inventario final de mercadería	\$ 0,20	\$ 0,20	\$ 0,40	\$ 0,20	\$ 0,20	\$ 0,20	\$ 0,40	\$ 0,20	\$ 0,20	\$ 0,40	\$ 0,40	\$ 0,40

Fuente: Basado en los datos brindados por Dorys Romero propietaria de Almacén “El Resorte”, Abad (2021).

Presupuesto de compra de mercadería Tapa de radiador												
2025	Enero	Febrero	Marzo	Abril	Mayo	Junio	Julio	Agosto	Septiembre	Octubre	Noviembre	Diciembre
ventas al mes	2	1	1	2	1	1	1	2	1	1	2	2
(+) inventario final deseado	0	0	0	0	0	0	0	0	0	0	0	0
(-) inventario inicial	0	0	0	0	0	0	0	0	0	0	0	0
(=) compras del periodo	2	1	1	2	1	1	1	2	1	1	2	2
Precio de compra	\$ 4,01	\$ 4,01	\$ 4,02	\$ 4,02	\$ 4,02	\$ 4,03	\$ 4,03	\$ 4,04	\$ 4,04	\$ 4,04	\$ 4,05	\$ 4,05
Compras en \$	\$ 7,82	\$ 4,01	\$ 4,22	\$ 7,84	\$ 4,02	\$ 4,03	\$ 4,23	\$ 7,87	\$ 4,04	\$ 4,25	\$ 8,10	\$ 8,11
Compras a crédito	\$ -	\$ -	\$ -	\$ -	\$ -	\$ -	\$ -	\$ -	\$ -	\$ -	\$ -	\$ -
Compras al contado	\$ 7,82	\$ 4,01	\$ 4,22	\$ 7,84	\$ 4,02	\$ 4,03	\$ 4,23	\$ 7,87	\$ 4,04	\$ 4,25	\$ 8,10	\$ 8,11
Pagos proveedores	\$ -	\$ -	\$ -	\$ -	\$ -	\$ -	\$ -	\$ -	\$ -	\$ -	\$ -	\$ -
Pago total proveedores	\$ 7,82	\$ 4,01	\$ 4,22	\$ 7,84	\$ 4,02	\$ 4,03	\$ 4,23	\$ 7,87	\$ 4,04	\$ 4,25	\$ 8,10	\$ 8,11

Fuente: Basado en los datos brindados por Dorys Romero propietaria de Almacén “El Resorte”, Abad (2021).

Auxiliar de mercadería requerida e inventario final de mercadería												
2025	Enero	Febrero	Marzo	Abril	Mayo	Junio	Julio	Agosto	Septiembre	Octubre	Noviembre	Diciembre
Valor mercadería requerida	\$ 7,82	\$ 4,01	\$ 4,22	\$ 7,84	\$ 4,02	\$ 4,03	\$ 4,23	\$ 7,87	\$ 4,04	\$ 4,25	\$ 8,10	\$ 8,11

Valor inventario final de mercadería	\$ 0,20	\$ 0,20	\$ 0,40	\$ 0,20	\$ 0,20	\$ 0,20	\$ 0,40	\$ 0,20	\$ 0,20	\$ 0,40	\$ 0,40	\$ 0,41
--------------------------------------	---------	---------	---------	---------	---------	---------	---------	---------	---------	---------	---------	---------

Fuente: Basado en los datos brindados por Dorys Romero propietaria de Almacén “El Resorte”, Abad (2021).

Presupuesto de compra de mercadería Tapa de radiador							
	2026	Enero	Febrero	Marzo	Abril	Mayo	Junio
ventas al mes		2	1	1	2	1	1
(+) inventario final deseado		0	0	0	0	0	0
(-) inventario inicial		0	0	0	0	0	0
(=) compras del periodo		2	1	1	2	1	1
Precio de compra	\$ 4,06	\$ 4,06	\$ 4,07	\$ 4,07	\$ 4,07	\$ 4,07	\$ 4,08
Compras en \$	\$ 7,91	\$ 4,06	\$ 4,27	\$ 7,93	\$ 4,07	\$ 3,87	
Compras a crédito	\$ -	\$ -	\$ -	\$ -	\$ -	\$ -	\$ -
Compras al contado	\$ 7,91	\$ 4,06	\$ 4,27	\$ 7,93	\$ 4,07	\$ 3,87	
Pagos proveedores	\$ -	\$ -	\$ -	\$ -	\$ -	\$ -	\$ -
Pago total proveedores	\$ 7,91	\$ 4,06	\$ 4,27	\$ 7,93	\$ 4,07	\$ 3,87	

Fuente: Basado en los datos brindados por Dorys Romero propietaria de Almacén “El Resorte”, Abad (2021).

Auxiliar de mercadería requerida e inventario final de mercadería							
	2026	Enero	Febrero	Marzo	Abril	Mayo	Junio
Valor mercadería requerida		\$ 7,91	\$ 4,06	\$ 4,27	\$ 7,93	\$ 4,07	\$ 3,87
Valor inventario final de mercadería		\$ 0,20	\$ 0,20	\$ 0,41	\$ 0,20	\$ 0,20	\$ -

Fuente: Basado en los datos brindados por Dorys Romero propietaria de Almacén “El Resorte”, Abad (2021).

Llantas General, Maxxis y Rencauche

Presupuesto de compras de mercadería Llanta General 175-70-13							
	2021	Julio	Agosto	Septiembre	Octubre	Noviembre	Diciembre
ventas al mes		11	14	12	11	12	12

(+) inventario final deseado	4	4	3	4	4	4
(-) inventario inicial	2	4	4	3	4	4
(=) compras del periodo	13	13	12	11	12	12
Precio de compra	\$ 33,21	\$ 33,25	\$ 33,28	\$ 33,31	\$ 33,35	\$ 33,38
Compras en \$	\$ 438,41	\$ 445,50	\$ 389,37	\$ 376,44	\$ 400,15	\$ 400,55
Compras a crédito	\$ 175,37	\$ 178,20	\$ 155,75	\$ 150,57	\$ 160,06	\$ 160,22
Compras al contado	\$ 263,05	\$ 267,30	\$ 233,62	\$ 225,86	\$ 240,09	\$ 240,33
Pagos proveedores	\$ 145,99	\$ 175,37	\$ 178,20	\$ 155,75	\$ 150,57	\$ 160,06
Pago total proveedores	\$ 409,04	\$ 442,67	\$ 411,82	\$ 381,61	\$ 390,67	\$ 400,39

Fuente: Basado en los datos brindados por Dorys Romero propietaria de Almacén “El Resorte”, Abad (2021).

Auxiliar de mercadería requerida e inventario final de mercadería							
	2021	Julio	Agosto	Septiembre	Octubre	Noviembre	Diciembre
Valor mercadería requerida		\$ 438,41	\$ 445,50	\$ 389,37	\$ 376,44	\$ 400,15	\$ 400,55
Valor inventario final de mercadería		\$ 139,50	\$ 119,69	\$ 109,82	\$ 119,93	\$ 120,05	\$ 120,17

Fuente: Basado en los datos brindados por Dorys Romero propietaria de Almacén “El Resorte”, Abad (2021).

Auxiliar de compras Llanta General 175-70-13 a crédito							
	2021	Julio	Agosto	Septiembre	Octubre	Noviembre	Diciembre
Compras a crédito	\$ 175,37	\$ 178,20	\$ 155,75	\$ 150,57	\$ 160,06	\$ 160,06	\$ 160,22
Pagos	\$ 145,99	\$ 175,37	\$ 178,20	\$ 155,75	\$ 150,57	\$ 150,57	\$ 160,06
Saldos	\$ 175,37	\$ 178,20	\$ 155,75	\$ 150,57	\$ 160,06	\$ 160,06	\$ 160,22

Fuente: Basado en los datos brindados por Dorys Romero propietaria de Almacén “El Resorte”, Abad (2021).

Presupuesto de compra de mercadería Llanta General 175-70-13													
	2022	Enero	Febrero	Marzo	Abril	Mayo	Junio	Julio	Agosto	Septiembre	Octubre	Noviembre	Diciembre
ventas al mes		12	11	10	9	11	11	11	14	12	11	12	12

(+) inventario final deseado	3	3	3	3	3	3	4	4	3	4	4	4
(-) inventario inicial	4	3	3	3	3	3	3	4	4	3	4	4
(=) compras del periodo	12	11	10	10	11	11	12	13	12	11	12	12
Precio de compra	\$ 33,41	\$ 33,45	\$ 33,48	\$ 33,51	\$ 33,55	\$ 33,58	\$ 33,61	\$ 33,65	\$ 33,68	\$ 33,71	\$ 33,75	\$ 33,78
Compras en \$	\$ 390,93	\$ 357,88	\$ 324,75	\$ 321,73	\$ 369,01	\$ 369,38	\$ 400,01	\$ 450,88	\$ 394,07	\$ 380,98	\$ 404,98	\$ 405,39
Compras a crédito	\$ 156,37	\$ 143,15	\$ 129,90	\$ 128,69	\$ 147,61	\$ 147,75	\$ 160,00	\$ 180,35	\$ 157,63	\$ 152,39	\$ 161,99	\$ 162,16
Compras al contado	\$ 234,56	\$ 214,73	\$ 194,85	\$ 193,04	\$ 221,41	\$ 221,63	\$ 240,00	\$ 270,53	\$ 236,44	\$ 228,59	\$ 242,99	\$ 243,23
Pagos proveedores	\$ 160,22	\$ 156,37	\$ 143,15	\$ 129,90	\$ 128,69	\$ 147,61	\$ 147,75	\$ 160,00	\$ 180,35	\$ 157,63	\$ 152,39	\$ 161,99
Pago total proveedores	\$ 394,78	\$ 371,10	\$ 338,00	\$ 322,94	\$ 350,10	\$ 369,24	\$ 387,76	\$ 430,53	\$ 416,79	\$ 386,21	\$ 395,38	\$ 405,23

Fuente: Basado en los datos brindados por Dorys Romero propietaria de Almacén “El Resorte”, Abad (2021).

Auxiliar de mercadería requerida e inventario final de mercadería													
	2022	Enero	Febrero	Marzo	Abril	Mayo	Junio	Julio	Agosto	Septiembre	Octubre	Noviembre	Diciembre
Valor mercadería requerida	\$ 390,93	\$ 357,88	\$ 324,75	\$ 321,73	\$ 369,01	\$ 369,38	\$ 400,01	\$ 450,88	\$ 394,07	\$ 380,98	\$ 404,98	\$ 405,39	
Valor inventario final de mercadería	\$ 110,26	\$ 100,34	\$ 90,40	\$ 110,59	\$ 110,70	\$ 110,82	\$ 141,18	\$ 121,13	\$ 111,15	\$ 121,37	\$ 121,49	\$ 121,62	

Fuente: Basado en los datos brindados por Dorys Romero propietaria de Almacén “El Resorte”, Abad (2021).

Auxiliar de compras Llanta General 175-70-13 a crédito													
	2022	Enero	Febrero	Marzo	Abril	Mayo	Junio	Julio	Agosto	Septiembre	Octubre	Noviembre	Diciembre
Compras a crédito	\$ 156,37	\$ 143,15	\$ 129,90	\$ 128,69	\$ 147,61	\$ 147,75	\$ 160,00	\$ 180,35	\$ 157,63	\$ 152,39	\$ 161,99	\$ 162,16	
Pagos	\$ 160,22	\$ 156,37	\$ 143,15	\$ 129,90	\$ 128,69	\$ 147,61	\$ 147,75	\$ 160,00	\$ 180,35	\$ 157,63	\$ 152,39	\$ 161,99	
Saldos	\$ 156,37	\$ 143,15	\$ 129,90	\$ 128,69	\$ 147,61	\$ 147,75	\$ 160,00	\$ 180,35	\$ 157,63	\$ 152,39	\$ 161,99	\$ 162,16	

Fuente: Basado en los datos brindados por Dorys Romero propietaria de Almacén “El Resorte”, Abad (2021).

Presupuesto de compras de mercadería Llanta General 175-70-13													
	2023	Enero	Febrero	Marzo	Abril	Mayo	Junio	Julio	Agosto	Septiembre	Octubre	Noviembre	Diciembre
ventas al mes	12	11	10	9	11	11	11	11	14	11	11	12	12
(+) inventario final deseado	3	3	3	3	3	3	3	4	3	3	4	4	4

(-) inventario inicial	4	3	3	3	3	3	3	4	3	3	4	4
(=) compras del periodo	12	11	10	10	11	11	12	13	11	11	12	12
Precio de compra	\$ 33,82	\$ 33,85	\$ 33,88	\$ 33,92	\$ 33,95	\$ 33,99	\$ 34,02	\$ 34,05	\$ 34,09	\$ 34,12	\$ 34,16	\$ 34,19
Compras en \$	\$ 395,65	\$ 362,19	\$ 328,67	\$ 325,61	\$ 373,47	\$ 373,84	\$ 404,83	\$ 446,10	\$ 374,96	\$ 385,58	\$ 409,87	\$ 410,28
Compras a crédito	\$ 158,26	\$ 144,88	\$ 131,47	\$ 130,24	\$ 149,39	\$ 149,54	\$ 161,93	\$ 178,44	\$ 149,99	\$ 154,23	\$ 163,95	\$ 164,11
Compras al contado	\$ 237,39	\$ 217,32	\$ 197,20	\$ 195,37	\$ 224,08	\$ 224,30	\$ 242,90	\$ 267,66	\$ 224,98	\$ 231,35	\$ 245,92	\$ 246,17
Pagos proveedores	\$ 162,16	\$ 158,26	\$ 144,88	\$ 131,47	\$ 130,24	\$ 149,39	\$ 149,54	\$ 161,93	\$ 178,44	\$ 149,99	\$ 154,23	\$ 163,95
Pago total proveedores	\$ 399,54	\$ 375,58	\$ 342,08	\$ 326,83	\$ 354,32	\$ 373,69	\$ 392,44	\$ 429,59	\$ 403,42	\$ 381,33	\$ 400,15	\$ 410,12

Fuente: Basado en los datos brindados por Dorys Romero propietaria de Almacén “El Resorte”, Abad (2021).

Auxiliar de mercadería requerida e inventario final de mercadería												
2023	Enero	Febrero	Marzo	Abril	Mayo	Junio	Julio	Agosto	Septiembre	Octubre	Noviembre	Diciembre
Valor mercadería requerida	\$ 395,65	\$ 362,19	\$ 328,67	\$ 325,61	\$ 373,47	\$ 373,84	\$ 404,83	\$ 446,10	\$ 374,96	\$ 385,58	\$ 409,87	\$ 410,28
Valor inventario final de mercadería	\$ 111,59	\$ 101,55	\$ 91,49	\$ 111,93	\$ 112,04	\$ 112,15	\$ 142,88	\$ 112,38	\$ 112,49	\$ 122,84	\$ 122,96	\$ 123,08

Fuente: Basado en los datos brindados por Dorys Romero propietaria de Almacén “El Resorte”, Abad (2021).

Auxiliar de compras Llanta General 175-70-13 a crédito												
2023	Enero	Febrero	Marzo	Abril	Mayo	Junio	Julio	Agosto	Septiembre	Octubre	Noviembre	Diciembre
Compras a crédito	\$ 158,26	\$ 144,88	\$ 131,47	\$ 130,24	\$ 149,39	\$ 149,54	\$ 161,93	\$ 178,44	\$ 149,99	\$ 154,23	\$ 163,95	\$ 164,11
Pagos	\$ 162,16	\$ 158,26	\$ 144,88	\$ 131,47	\$ 130,24	\$ 149,39	\$ 149,54	\$ 161,93	\$ 178,44	\$ 149,99	\$ 154,23	\$ 163,95
Saldos	\$ 158,26	\$ 144,88	\$ 131,47	\$ 130,24	\$ 149,39	\$ 149,54	\$ 161,93	\$ 178,44	\$ 149,99	\$ 154,23	\$ 163,95	\$ 164,11

Fuente: Basado en los datos brindados por Dorys Romero propietaria de Almacén “El Resorte”, Abad (2021).

Presupuesto de compras de mercadería Llanta General 175-70-13												
2024	Enero	Febrero	Marzo	Abril	Mayo	Junio	Julio	Agosto	Septiembre	Octubre	Noviembre	Diciembre
ventas al mes	12	11	10	9	11	11	11	13	11	11	12	12
(+) inventario final deseado	3	3	3	3	3	3	4	3	3	4	4	3
(-) inventario inicial	4	3	3	3	3	3	3	4	3	3	4	4

(=) compras del periodo	12	11	10	10	11	11	12	12	11	11	12	12
Precio de compra	\$ 34,22	\$ 34,26	\$ 34,29	\$ 34,33	\$ 34,36	\$ 34,40	\$ 34,43	\$ 34,46	\$ 34,50	\$ 34,53	\$ 34,57	\$ 34,60
Compras en \$	\$ 400,42	\$ 366,56	\$ 332,64	\$329,54	\$ 377,97	\$ 378,35	\$ 399,39	\$ 427,36	\$ 379,49	\$ 390,23	\$ 414,82	\$ 404,85
Compras a crédito	\$ 160,17	\$ 146,63	\$ 133,06	\$131,82	\$ 151,19	\$ 151,34	\$ 159,76	\$ 170,94	\$ 151,80	\$ 156,09	\$ 165,93	\$ 161,94
Compras al contado	\$ 240,25	\$ 219,94	\$ 199,58	\$197,72	\$ 226,78	\$ 227,01	\$ 239,63	\$ 256,42	\$ 227,69	\$ 234,14	\$ 248,89	\$ 242,91
Pagos proveedores	\$ 164,11	\$ 160,17	\$ 146,63	\$133,06	\$ 131,82	\$ 151,19	\$ 151,34	\$ 159,76	\$ 170,94	\$ 151,80	\$ 156,09	\$ 165,93
Pago total proveedores	\$ 404,37	\$ 380,11	\$ 346,21	\$330,78	\$ 358,60	\$ 378,20	\$ 390,97	\$ 416,17	\$ 398,64	\$ 385,93	\$ 404,98	\$ 408,84

Fuente: Basado en los datos brindados por Dorys Romero propietaria de Almacén “El Resorte”, Abad (2021).

Auxiliar de mercadería requerida e inventario final de mercadería												
2024	Enero	Febrero	Marzo	Abril	Mayo	Junio	Julio	Agosto	Septiembre	Octubre	Noviembre	Diciembre
Valor mercadería requerida	\$ 400,42	\$ 366,56	\$ 332,64	\$ 329,54	\$ 377,97	\$ 378,35	\$ 399,39	\$ 427,36	\$ 379,49	\$ 390,23	\$ 414,82	\$ 404,85
Valor inventario final de mercadería	\$ 112,94	\$ 102,78	\$ 92,59	\$ 113,28	\$ 113,39	\$ 113,51	\$ 134,28	\$ 113,73	\$ 113,85	\$ 124,32	\$ 124,44	\$ 114,19

Fuente: Basado en los datos brindados por Dorys Romero propietaria de Almacén “El Resorte”, Abad (2021).

Auxiliar de compras Llanta General 175-70-13 a crédito												
2024	Enero	Febrero	Marzo	Abril	Mayo	Junio	Julio	Agosto	Septiembre	Octubre	Noviembre	Diciembre
Compras a crédito	\$ 160,17	\$ 146,63	\$ 133,06	\$ 131,82	\$ 151,19	\$ 151,34	\$ 159,76	\$ 170,94	\$ 151,80	\$ 156,09	\$ 165,93	\$ 161,94
Pagos	\$ 164,11	\$ 160,17	\$ 146,63	\$ 133,06	\$ 131,82	\$ 151,19	\$ 151,34	\$ 159,76	\$ 170,94	\$ 151,80	\$ 156,09	\$ 165,93
Saldos	\$ 160,17	\$ 146,63	\$ 133,06	\$ 131,82	\$ 151,19	\$ 151,34	\$ 159,76	\$ 170,94	\$ 151,80	\$ 156,09	\$ 165,93	\$ 161,94

Fuente: Basado en los datos brindados por Dorys Romero propietaria de Almacén “El Resorte”, Abad (2021).

Presupuesto de compras de mercadería Llanta General 175-70-13												
2025	Enero	Febrero	Marzo	Abril	Mayo	Junio	Julio	Agosto	Septiembre	Octubre	Noviembre	Diciembre
ventas al mes	11	11	10	9	11	11	11	13	11	11	12	12
(+) inventario final deseado	3	3	3	3	3	3	4	3	3	4	4	3
(-) inventario inicial	3	3	3	3	3	3	3	4	3	3	4	4
(=) compras del periodo	11	11	10	10	11	11	12	12	11	11	12	12

Precio de compra	\$ 34,64	\$ 34,67	\$ 34,71	\$ 34,74	\$ 34,78	\$ 34,81	\$ 34,85	\$ 34,88	\$ 34,92	\$ 34,95	\$ 34,99	\$ 35,02
Compras en \$	\$ 381,01	\$ 370,99	\$ 336,65	\$333,51	\$ 382,53	\$ 382,92	\$ 404,21	\$ 432,52	\$ 384,07	\$ 394,94	\$ 419,82	\$ 409,73
Compras a crédito	\$ 152,40	\$ 148,40	\$ 134,66	\$133,41	\$ 153,01	\$ 153,17	\$ 161,68	\$ 173,01	\$ 153,63	\$ 157,97	\$ 167,93	\$ 163,89
Compras al contado	\$ 228,60	\$ 222,59	\$ 201,99	\$200,11	\$ 229,52	\$ 229,75	\$ 242,52	\$ 259,51	\$ 230,44	\$ 236,96	\$ 251,89	\$ 245,84
Pagos proveedores	\$ 161,94	\$ 152,40	\$ 148,40	\$134,66	\$ 133,41	\$ 153,01	\$ 153,17	\$ 161,68	\$ 173,01	\$ 153,63	\$ 157,97	\$ 167,93
Pago total proveedores	\$ 390,54	\$ 375,00	\$ 350,39	\$334,77	\$ 362,93	\$ 382,76	\$ 395,69	\$ 421,19	\$ 403,45	\$ 390,59	\$ 409,87	\$ 413,77

Fuente: Basado en los datos brindados por Dorys Romero propietaria de Almacén “El Resorte”, Abad (2021).

Auxiliar de mercadería requerida e inventario final de mercadería													
	2025	Enero	Febrero	Marzo	Abril	Mayo	Junio	Julio	Agosto	Septiembre	Octubre	Noviembre	Diciembre
Valor mercadería requerida	\$ 381,01	\$ 370,99	\$ 336,65	\$ 333,51	\$ 382,53	\$ 382,92	\$ 404,21	\$ 432,52	\$ 384,07	\$ 394,94	\$ 419,82	\$ 409,73	
Valor inventario final de mercadería	\$ 114,30	\$ 104,02	\$ 93,71	\$ 114,65	\$ 114,76	\$ 114,88	\$ 135,90	\$ 115,11	\$ 115,22	\$ 125,82	\$ 125,95	\$ 115,57	

Fuente: Basado en los datos brindados por Dorys Romero propietaria de Almacén “El Resorte”, Abad (2021).

Auxiliar de compras Llanta General 175-70-13 a crédito													
	2025	Enero	Febrero	Marzo	Abril	Mayo	Junio	Julio	Agosto	Septiembre	Octubre	Noviembre	Diciembre
Compras a crédito	\$ 152,40	\$ 148,40	\$ 134,66	\$ 133,41	\$ 153,01	\$ 153,17	\$ 161,68	\$ 173,01	\$ 153,63	\$ 157,97	\$ 167,93	\$ 163,89	
Pagos	\$ 161,94	\$ 152,40	\$ 148,40	\$ 134,66	\$ 133,41	\$ 153,01	\$ 153,17	\$ 161,68	\$ 173,01	\$ 153,63	\$ 157,97	\$ 167,93	
Saldos	\$ 152,40	\$ 148,40	\$ 134,66	\$ 133,41	\$ 153,01	\$ 153,17	\$ 161,68	\$ 173,01	\$ 153,63	\$ 157,97	\$ 167,93	\$ 163,89	

Fuente: Basado en los datos brindados por Dorys Romero propietaria de Almacén “El Resorte”, Abad (2021).

Presupuesto de compras de mercadería Llanta General 175-70-13							
	2026	Enero	Febrero	Marzo	Abril	Mayo	Junio
ventas al mes		11	11	10	9	11	11
(+) inventario final deseado		3	3	3	3	3	0
(-) inventario inicial		3	3	3	3	3	3
(=) compras del periodo		11	11	10	10	11	8
Precio de compra		\$ 35,06	\$ 35,09	\$ 35,13	\$ 35,16	\$ 35,20	\$ 35,23

Compras en \$	\$ 385,61	\$ 375,46	\$ 340,71	\$337,54	\$ 387,15	\$ 271,28
Compras a crédito	\$ 154,24	\$ 150,19	\$ 136,29	\$135,02	\$ 154,86	\$ 108,51
Compras al contado	\$ 231,36	\$ 225,28	\$ 204,43	\$202,52	\$ 232,29	\$ 162,77
Pagos proveedores	\$ 163,89	\$ 154,24	\$ 150,19	\$136,29	\$ 135,02	\$ 154,86
Pago total proveedores	\$ 395,26	\$ 379,52	\$ 354,61	\$338,81	\$ 367,31	\$ 317,63

Fuente: Basado en los datos brindados por Dorys Romero propietaria de Almacén “El Resorte”, Abad (2021).

Auxiliar de mercadería requerida e inventario final de mercadería							
	2026	Enero	Febrero	Marzo	Abril	Mayo	Junio
Valor mercadería requerida		\$ 385,61	\$ 375,46	\$ 340,71	\$ 337,54	\$ 387,15	\$ 271,28
Valor inventario final de mercadería		\$ 115,68	\$ 105,27	\$ 94,84	\$ 116,03	\$ 116,15	\$ -

Fuente: Basado en los datos brindados por Dorys Romero propietaria de Almacén “El Resorte”, Abad (2021).

Auxiliar de compras Llanta General 175-70-13 a crédito							
	2026	Enero	Febrero	Marzo	Abril	Mayo	Junio
Compras a crédito	\$ 154,24	\$ 150,19	\$ 136,29	\$ 135,02	\$ 154,86	\$ 108,51	
Pagos	\$ 163,89	\$ 154,24	\$ 150,19	\$ 136,29	\$ 135,02	\$ 154,86	
Saldos	\$ 154,24	\$ 150,19	\$ 136,29	\$ 135,02	\$ 154,86	\$ 108,51	

Fuente: Basado en los datos brindados por Dorys Romero propietaria de Almacén “El Resorte”, Abad (2021).

Presupuesto de compras de mercadería Llanta General 165-65-13							
	2021	Julio	Agosto	Septiembre	Octubre	Noviembre	Diciembre
ventas al mes		1	3	2	3	2	1
(+) inventario final deseado		1	0	1	0	0	0
(-) inventario inicial		0	1	0	1	0	0
(=) compras del periodo		2	3	2	3	2	1
Precio de compra	\$ 38,29	\$ 38,33	\$ 38,36	\$ 38,40	\$ 38,44	\$ 38,48	
Compras en \$	\$ 61,26	\$ 107,31	\$ 84,40	\$ 107,53	\$ 69,19	\$ 46,18	

Compras a crédito	\$ 24,50	\$ 42,93	\$ 33,76	\$ 43,01	\$ 27,68	\$ 18,47
Compras al contado	\$ 36,76	\$ 64,39	\$ 50,64	\$ 64,52	\$ 41,52	\$ 27,71
Pagos proveedores	\$ 30,60	\$ 24,50	\$ 42,93	\$ 33,76	\$ 43,01	\$ 27,68
Pago total proveedores	\$ 67,36	\$ 88,89	\$ 93,57	\$ 98,28	\$ 84,53	\$ 55,38

Fuente: Basado en los datos brindados por Dorys Romero propietaria de Almacén “El Resorte”, Abad (2021).

Auxiliar de mercadería requerida e inventario final de mercadería							
	2021	Julio	Agosto	Septiembre	Octubre	Noviembre	Diciembre
Valor mercadería requerida		\$ 61,26	\$ 107,31	\$ 84,40	\$ 107,53	\$ 69,19	\$ 46,18
Valor inventario final de mercadería		\$ 22,97	\$ 15,33	\$ 23,02	\$ 15,36	\$ 7,69	\$ 15,39

Fuente: Basado en los datos brindados por Dorys Romero propietaria de Almacén “El Resorte”, Abad (2021).

Auxiliar de compras Llanta General 165-65-13 a crédito							
	2021	Julio	Agosto	Septiembre	Octubre	Noviembre	Diciembre
Compras a crédito	\$ 24,50	\$ 42,93	\$ 33,76	\$ 43,01	\$ 27,68	\$ 18,47	
Pagos	\$ 30,60	\$ 24,50	\$ 42,93	\$ 33,76	\$ 43,01	\$ 27,68	
Saldos	\$ 24,50	\$ 42,93	\$ 33,76	\$ 43,01	\$ 27,68	\$ 18,47	

Fuente: Basado en los datos brindados por Dorys Romero propietaria de Almacén “El Resorte”, Abad (2021).

Presupuesto de compra de mercadería Llanta General 165-65-13													
	2022	Enero	Febrero	Marzo	Abril	Mayo	Junio	Julio	Agosto	Septiembre	Octubre	Noviembre	Diciembre
ventas al mes		2	2	3	1	2	2	1	3	2	3	2	1
(+) inventario final deseado		0	1	0	0	0	0	1	0	1	0	0	0
(-) inventario inicial		0	0	1	0	0	0	0	1	0	1	0	0
(=) compras del periodo		2	2	3	1	2	2	1	3	2	3	2	1
Precio de compra	\$ 38,52	\$ 38,56	\$ 38,60	\$ 38,63	\$ 38,67	\$ 38,71	\$ 38,75	\$ 38,75	\$ 38,79	\$ 38,83	\$ 38,87	\$ 38,91	\$ 38,94
Compras en \$	\$ 77,04	\$ 84,83	\$ 100,35	\$ 46,36	\$ 77,35	\$ 69,68	\$ 54,25	\$ 108,61	\$ 85,42	\$ 108,83	\$ 70,03	\$ 28,01	\$ 46,73
Compras a crédito	\$ 30,81	\$ 33,93	\$ 40,14	\$ 18,54	\$ 30,94	\$ 27,87	\$ 21,70	\$ 43,44	\$ 34,17	\$ 43,53	\$ 28,01	\$ 28,01	\$ 18,69

Compras al contado	\$ 46,22	\$ 50,90	\$ 60,21	\$ 27,82	\$ 46,41	\$ 41,81	\$ 32,55	\$ 65,17	\$ 51,25	\$ 65,30	\$ 42,02	\$ 28,04
Pagos proveedores	\$ 18,47	\$ 30,81	\$ 33,93	\$ 40,14	\$ 18,54	\$ 30,94	\$ 27,87	\$ 21,70	\$ 43,44	\$ 34,17	\$ 43,53	\$ 28,01
Pago total proveedores	\$ 64,69	\$ 81,71	\$ 94,14	\$ 67,96	\$ 64,95	\$ 72,75	\$ 60,42	\$ 86,87	\$ 94,70	\$ 99,46	\$ 85,55	\$ 56,05

Fuente: Basado en los datos brindados por Dorys Romero propietaria de Almacén “El Resorte”, Abad (2021).

Presupuesto de compra de mercadería Llanta General 165-65-13													
	2022	Enero	Febrero	Marzo	Abril	Mayo	Junio	Julio	Agosto	Septiembre	Octubre	Noviembre	Diciembre
ventas al mes		2	2	3	1	2	2	1	3	2	3	2	1
(+) inventario final deseado		0	1	0	0	0	0	1	0	1	0	0	0
(-) inventario inicial		0	0	1	0	0	0	0	1	0	1	0	0
(=) compras del periodo		2	2	3	1	2	2	1	3	2	3	2	1
Precio de compra	\$ 38,52	\$ 38,56	\$ 38,60	\$ 38,63	\$ 38,67	\$ 38,71	\$ 38,75	\$ 38,79	\$ 38,83	\$ 38,87	\$ 38,91	\$ 38,94	
Compras en \$	\$ 77,04	\$ 84,83	\$ 100,35	\$ 46,36	\$ 77,35	\$ 69,68	\$ 54,25	\$ 108,61	\$ 85,42	\$ 108,83	\$ 70,03	\$ 46,73	
Compras a crédito	\$ 30,81	\$ 33,93	\$ 40,14	\$ 18,54	\$ 30,94	\$ 27,87	\$ 21,70	\$ 43,44	\$ 34,17	\$ 43,53	\$ 28,01	\$ 18,69	
Compras al contado	\$ 46,22	\$ 50,90	\$ 60,21	\$ 27,82	\$ 46,41	\$ 41,81	\$ 32,55	\$ 65,17	\$ 51,25	\$ 65,30	\$ 42,02	\$ 28,04	
Pagos proveedores	\$ 18,47	\$ 30,81	\$ 33,93	\$ 40,14	\$ 18,54	\$ 30,94	\$ 27,87	\$ 21,70	\$ 43,44	\$ 34,17	\$ 43,53	\$ 28,01	
Pago total proveedores	\$ 64,69	\$ 81,71	\$ 94,14	\$ 67,96	\$ 64,95	\$ 72,75	\$ 60,42	\$ 86,87	\$ 94,70	\$ 99,46	\$ 85,55	\$ 56,05	

Fuente: Basado en los datos brindados por Dorys Romero propietaria de Almacén “El Resorte”, Abad (2021).

Auxiliar de mercadería requerida e inventario final de mercadería													
	2022	Enero	Febrero	Marzo	Abril	Mayo	Junio	Julio	Agosto	Septiembre	Octubre	Noviembre	Diciembre
Valor mercadería requerida	\$ 77,04	\$ 84,83	\$ 100,35	\$ 46,36	\$ 77,35	\$ 69,68	\$ 54,25	\$ 108,61	\$ 85,42	\$ 108,83	\$ 70,03	\$ 46,73	
Valor inventario final de mercadería	\$ 15,41	\$ 23,13	\$ 7,72	\$ 15,45	\$ 15,47	\$ 7,74	\$ 23,25	\$ 15,52	\$ 23,30	\$ 15,55	\$ 7,78	\$ 15,58	

Fuente: Basado en los datos brindados por Dorys Romero propietaria de Almacén “El Resorte”, Abad (2021).

Auxiliar de compras Llanta General 165-65-13 a crédito													
	2022	Enero	Febrero	Marzo	Abril	Mayo	Junio	Julio	Agosto	Septiembre	Octubre	Noviembre	Diciembre
Compras a crédito	\$ 30,81	\$ 33,93	\$ 40,14	\$ 18,54	\$ 30,94	\$ 27,87	\$ 21,70	\$ 43,44	\$ 34,17	\$ 43,53	\$ 28,01	\$ 18,69	

Pagos	\$ 18,47	\$ 30,81	\$ 33,93	\$ 40,14	\$ 18,54	\$ 30,94	\$ 27,87	\$ 21,70	\$ 43,44	\$ 34,17	\$ 43,53	\$ 28,01
Saldos	\$ 30,81	\$ 33,93	\$ 40,14	\$ 18,54	\$ 30,94	\$ 27,87	\$ 21,70	\$ 43,44	\$ 34,17	\$ 43,53	\$ 28,01	\$ 18,69

Fuente: Basado en los datos brindados por Dorys Romero propietaria de Almacén “El Resorte”, Abad (2021).

Presupuesto de compra de mercadería Llanta General 165-65-13													
2023	Enero	Febrero	Marzo	Abril	Mayo	Junio	Julio	Agosto	Septiembre	Octubre	Noviembre	Diciembre	
ventas al mes	2	2	3	1	3	3	1	4	3	3	2	2	
(+) inventario final deseado	0	1	0	1	1	0	1	1	1	0	0	0	
(-) inventario inicial	0	0	1	0	1	1	0	1	1	1	0	0	
(=) compras del periodo	2	2	3	1	3	3	2	4	3	3	2	2	
Precio de compra	\$ 38,98	\$ 39,02	\$ 39,06	\$ 39,10	\$ 39,14	\$ 39,18	\$ 39,22	\$ 39,26	\$ 39,30	\$ 39,34	\$ 39,37	\$ 39,41	
Compras en \$	\$ 77,97	\$ 85,85	\$ 101,56	\$ 54,74	\$ 117,42	\$ 101,86	\$ 62,75	\$ 149,18	\$ 117,89	\$ 110,14	\$ 78,75	\$ 78,83	
Compras a crédito	\$ 31,19	\$ 34,34	\$ 40,62	\$ 21,90	\$ 46,97	\$ 40,75	\$ 25,10	\$ 59,67	\$ 47,16	\$ 44,06	\$ 31,50	\$ 31,53	
Compras al contado	\$ 46,78	\$ 51,51	\$ 60,94	\$ 32,84	\$ 70,45	\$ 61,12	\$ 37,65	\$ 89,51	\$ 70,73	\$ 66,08	\$ 47,25	\$ 47,30	
Pagos proveedores	\$ 18,69	\$ 31,19	\$ 34,34	\$ 40,62	\$ 21,90	\$ 46,97	\$ 40,75	\$ 25,10	\$ 59,67	\$ 47,16	\$ 44,06	\$ 31,50	
Pago total proveedores	\$ 65,47	\$ 82,70	\$ 95,28	\$ 73,47	\$ 92,35	\$ 108,09	\$ 78,39	\$ 114,61	\$ 130,40	\$ 113,24	\$ 91,31	\$ 78,80	

Fuente: Basado en los datos brindados por Dorys Romero propietaria de Almacén “El Resorte”, Abad (2021).

Auxiliar de mercadería requerida e inventario final de mercadería													
2023	Enero	Febrero	Marzo	Abril	Mayo	Junio	Julio	Agosto	Septiembre	Octubre	Noviembre	Diciembre	
Valor mercadería requerida	\$ 77,97	\$ 85,85	\$ 101,56	\$ 54,74	\$ 117,42	\$ 101,86	\$ 62,75	\$ 149,18	\$ 117,89	\$ 110,14	\$ 78,75	\$ 78,83	
Valor inventario final de mercadería	\$ 15,59	\$ 23,41	\$ 7,81	\$ 23,46	\$ 23,48	\$ 7,84	\$ 31,37	\$ 23,55	\$ 23,58	\$ 15,73	\$ 15,75	\$ 15,77	

Fuente: Basado en los datos brindados por Dorys Romero propietaria de Almacén “El Resorte”, Abad (2021).

Auxiliar de compras Llanta General 165-65-13 a crédito													
2023	Enero	Febrero	Marzo	Abril	Mayo	Junio	Julio	Agosto	Septiembre	Octubre	Noviembre	Diciembre	
Compras a crédito	\$ 31,19	\$ 34,34	\$ 40,62	\$ 21,90	\$ 46,97	\$ 40,75	\$ 25,10	\$ 59,67	\$ 47,16	\$ 44,06	\$ 31,50	\$ 31,53	
Pagos	\$ 18,69	\$ 31,19	\$ 34,34	\$ 40,62	\$ 21,90	\$ 46,97	\$ 40,75	\$ 25,10	\$ 59,67	\$ 47,16	\$ 44,06	\$ 31,50	
Saldos	\$ 31,19	\$ 34,34	\$ 40,62	\$ 21,90	\$ 46,97	\$ 40,75	\$ 25,10	\$ 59,67	\$ 47,16	\$ 44,06	\$ 31,50	\$ 31,53	

Fuente: Basado en los datos brindados por Dorys Romero propietaria de Almacén “El Resorte”, Abad (2021).

Presupuesto de compra de mercadería Llanta General 165-65-13												
2024	Enero	Febrero	Marzo	Abril	Mayo	Junio	Julio	Agosto	Septiembre	Octubre	Noviembre	Diciembre
ventas al mes	2	2	3	1	3	3	1	4	3	3	2	2
(+) inventario final deseado	0	1	0	1	1	0	1	1	1	0	0	0
(-) inventario inicial	0	0	1	0	1	1	0	1	1	1	0	0
(=) compras del periodo	2	2	3	1	3	3	2	4	3	3	2	2
Precio de compra	\$ 39,45	\$ 39,49	\$ 39,53	\$ 39,57	\$ 39,61	\$ 39,65	\$ 39,69	\$ 39,73	\$ 39,77	\$ 39,81	\$ 39,85	\$ 39,89
Compras en \$	\$ 78,91	\$ 86,88	\$ 102,78	\$ 55,40	\$ 118,84	\$ 103,09	\$ 63,51	\$ 150,98	\$ 119,31	\$ 111,47	\$ 79,70	\$ 79,78
Compras a crédito	\$ 31,56	\$ 34,75	\$ 41,11	\$ 22,16	\$ 47,53	\$ 41,24	\$ 25,40	\$ 60,39	\$ 47,72	\$ 44,59	\$ 31,88	\$ 31,91
Compras al contado	\$ 47,34	\$ 52,13	\$ 61,67	\$ 33,24	\$ 71,30	\$ 61,86	\$ 38,10	\$ 90,59	\$ 71,59	\$ 66,88	\$ 47,82	\$ 47,87
Pagos proveedores	\$ 31,53	\$ 31,56	\$ 34,75	\$ 41,11	\$ 22,16	\$ 47,53	\$ 41,24	\$ 25,40	\$ 60,39	\$ 47,72	\$ 44,59	\$ 31,88
Pago total proveedores	\$ 78,88	\$ 83,69	\$ 96,42	\$ 74,35	\$ 93,46	\$ 109,39	\$ 79,34	\$ 115,99	\$ 131,98	\$ 114,61	\$ 92,41	\$ 79,75

Fuente: Basado en los datos brindados por Dorys Romero propietaria de Almacén “El Resorte”, Abad (2021).

Auxiliar de mercadería requerida e inventario final de mercadería												
2024	Enero	Febrero	Marzo	Abril	Mayo	Junio	Julio	Agosto	Septiembre	Octubre	Noviembre	Diciembre
Valor mercadería requerida	\$ 78,91	\$ 86,88	\$ 102,78	\$ 55,40	\$ 118,84	\$ 103,09	\$ 63,51	\$ 150,98	\$ 119,31	\$ 111,47	\$ 79,70	\$ 79,78
Valor inventario final de mercadería	\$ 15,78	\$ 23,70	\$ 7,91	\$ 23,74	\$ 23,77	\$ 7,93	\$ 31,75	\$ 23,84	\$ 23,86	\$ 15,92	\$ 15,94	\$ 15,96

Fuente: Basado en los datos brindados por Dorys Romero propietaria de Almacén “El Resorte”, Abad (2021).

Auxiliar de compras Llanta General 165-65-13 a crédito												
2024	Enero	Febrero	Marzo	Abril	Mayo	Junio	Julio	Agosto	Septiembre	Octubre	Noviembre	Diciembre
Compras a crédito	\$ 31,56	\$ 34,75	\$ 41,11	\$ 22,16	\$ 47,53	\$ 41,24	\$ 25,40	\$ 60,39	\$ 47,72	\$ 44,59	\$ 31,88	\$ 31,91
Pagos	\$ 31,53	\$ 31,56	\$ 34,75	\$ 41,11	\$ 22,16	\$ 47,53	\$ 41,24	\$ 25,40	\$ 60,39	\$ 47,72	\$ 44,59	\$ 31,88
Saldos	\$ 31,56	\$ 34,75	\$ 41,11	\$ 22,16	\$ 47,53	\$ 41,24	\$ 25,40	\$ 60,39	\$ 47,72	\$ 44,59	\$ 31,88	\$ 31,91

Fuente: Basado en los datos brindados por Dorys Romero propietaria de Almacén “El Resorte”, Abad (2021).

Presupuesto de compra de mercadería Llanta General 165-65-13												
2025	Enero	Febrero	Marzo	Abril	Mayo	Junio	Julio	Agosto	Septiembre	Octubre	Noviembre	Diciembre
ventas al mes	2	2	3	2	3	3	1	4	3	3	2	2
(+) inventario final deseado	0	1	0	1	1	0	1	1	1	0	0	0
(-) inventario inicial	0	0	1	0	1	1	0	1	1	1	0	0
(=) compras del periodo	2	2	3	2	3	3	2	4	3	3	2	2
Precio de compra	\$ 39,93	\$ 39,97	\$ 40,01	\$ 40,05	\$ 40,09	\$ 40,13	\$ 40,17	\$ 40,21	\$ 40,25	\$ 40,29	\$ 40,33	\$ 40,37
Compras en \$	\$ 79,86	\$ 87,93	\$ 112,03	\$ 88,11	\$ 120,27	\$ 104,34	\$ 64,27	\$ 152,80	\$ 120,75	\$ 112,81	\$ 80,66	\$ 80,74
Compras a crédito	\$ 31,94	\$ 35,17	\$ 44,81	\$ 35,24	\$ 48,11	\$ 41,74	\$ 25,71	\$ 61,12	\$ 48,30	\$ 45,13	\$ 32,26	\$ 32,30
Compras al contado	\$ 47,92	\$ 52,76	\$ 67,22	\$ 52,87	\$ 72,16	\$ 62,60	\$ 38,56	\$ 91,68	\$ 72,45	\$ 67,69	\$ 48,40	\$ 48,45
Pagos proveedores	\$ 31,91	\$ 31,94	\$ 35,17	\$ 44,81	\$ 35,24	\$ 48,11	\$ 41,74	\$ 25,71	\$ 61,12	\$ 48,30	\$ 45,13	\$ 32,26
Pago total proveedores	\$ 79,83	\$ 84,70	\$ 102,39	\$ 97,68	\$ 107,41	\$ 110,71	\$ 80,30	\$ 117,39	\$ 133,57	\$ 115,99	\$ 93,52	\$ 80,71

Fuente: Basado en los datos brindados por Dorys Romero propietaria de Almacén “El Resorte”, Abad (2021).

Auxiliar de mercadería requerida e inventario final de mercadería												
2025	Enero	Febrero	Marzo	Abril	Mayo	Junio	Julio	Agosto	Septiembre	Octubre	Noviembre	Diciembre
Valor mercadería requerida	\$ 79,86	\$ 87,93	\$ 112,03	\$ 88,11	\$ 120,27	\$ 104,34	\$ 64,27	\$ 152,80	\$ 120,75	\$ 112,81	\$ 80,66	\$ 80,74
Valor inventario final de mercadería	\$ 15,97	\$ 23,98	\$ 16,00	\$ 24,03	\$ 24,05	\$ 8,03	\$ 32,14	\$ 24,13	\$ 24,15	\$ 16,12	\$ 16,13	\$ 16,15

Fuente: Basado en los datos brindados por Dorys Romero propietaria de Almacén “El Resorte”, Abad (2021).

Auxiliar de compras Llanta General 165-65-13 a crédito												
2025	Enero	Febrero	Marzo	Abril	Mayo	Junio	Julio	Agosto	Septiembre	Octubre	Noviembre	Diciembre
Compras a crédito	\$ 31,94	\$ 35,17	\$ 44,81	\$ 35,24	\$ 48,11	\$ 41,74	\$ 25,71	\$ 61,12	\$ 48,30	\$ 45,13	\$ 32,26	\$ 32,30
Pagos	\$ 31,91	\$ 31,94	\$ 35,17	\$ 44,81	\$ 35,24	\$ 48,11	\$ 41,74	\$ 25,71	\$ 61,12	\$ 48,30	\$ 45,13	\$ 32,26
Saldos	\$ 31,94	\$ 35,17	\$ 44,81	\$ 35,24	\$ 48,11	\$ 41,74	\$ 25,71	\$ 61,12	\$ 48,30	\$ 45,13	\$ 32,26	\$ 32,30

Fuente: Basado en los datos brindados por Dorys Romero propietaria de Almacén “El Resorte”, Abad (2021).

Presupuesto de compra de mercadería Llanta General 165-65-13

	2026	Enero	Febrero	Marzo	Abril	Mayo	Junio
ventas al mes		2	2	4	2	3	3
(+) inventario final deseado		0	1	0	1	1	0
(-) inventario inicial		0	0	1	0	1	1
(=) compras del periodo		2	2	4	2	3	2
Precio de compra	\$ 40,41	\$ 40,45	\$ 40,49	\$ 40,53	\$ 40,57	\$ 40,61	
Compras en \$	\$ 80,82	\$ 97,08	\$ 145,77	\$ 89,17	\$ 121,72	\$ 97,47	
Compras a crédito	\$ 32,33	\$ 38,83	\$ 58,31	\$ 35,67	\$ 48,69	\$ 38,99	
Compras al contado	\$ 48,49	\$ 58,25	\$ 87,46	\$ 53,50	\$ 73,03	\$ 58,48	
Pagos proveedores	\$ 32,30	\$ 32,33	\$ 38,83	\$ 58,31	\$ 35,67	\$ 48,69	
Pago total proveedores	\$ 80,79	\$ 90,58	\$ 126,30	\$ 111,81	\$ 108,70	\$ 107,17	

Fuente: Basado en los datos brindados por Dorys Romero propietaria de Almacén “El Resorte”, Abad (2021).

Auxiliar de mercadería requerida e inventario final de mercadería							
	2026	Enero	Febrero	Marzo	Abril	Mayo	Junio
Valor mercadería requerida		\$ 80,82	\$ 97,08	\$ 145,77	\$ 89,17	\$ 121,72	\$ 97,47
Valor inventario final de mercadería		\$ 16,16	\$ 32,36	\$ 16,20	\$ 24,32	\$ 24,34	\$ -

Fuente: Basado en los datos brindados por Dorys Romero propietaria de Almacén “El Resorte”, Abad (2021).

Auxiliar de compras Llanta General 165-65-13 a crédito							
	2026	Enero	Febrero	Marzo	Abril	Mayo	Junio
Compras a crédito	\$ 32,33	\$ 38,83	\$ 58,31	\$ 35,67	\$ 48,69	\$ 38,99	
Pagos	\$ 32,30	\$ 32,33	\$ 38,83	\$ 58,31	\$ 35,67	\$ 48,69	
SalDOS	\$ 32,33	\$ 38,83	\$ 58,31	\$ 35,67	\$ 48,69	\$ 38,99	

Fuente: Basado en los datos brindados por Dorys Romero propietaria de Almacén “El Resorte”, Abad (2021).

Presupuesto de compras de mercadería Llanta General 185-70-13							
	2021	Julio	Agosto	Septiembre	Octubre	Noviembre	Diciembre

ventas al mes	2	1	2	2	3	3
(+) inventario final deseado	0	0	0	1	1	1
(-) inventario inicial	0	0	0	0	1	1
(=) compras del periodo	2	1	2	2	3	3
Precio de compra	\$ 44,28	\$ 44,33	\$ 44,37	\$ 44,42	\$ 44,46	\$ 44,51
Compras en \$	\$ 97,43	\$ 53,19	\$ 88,75	\$ 97,72	\$ 133,38	\$ 133,52
Compras a crédito	\$ 38,97	\$ 21,28	\$ 35,50	\$ 39,09	\$ 53,35	\$ 53,41
Compras al contado	\$ 58,46	\$ 31,92	\$ 53,25	\$ 58,63	\$ 80,03	\$ 80,11
Pagos proveedores	\$ 35,39	\$ 38,97	\$ 21,28	\$ 35,50	\$ 39,09	\$ 53,35
Pago total proveedores	\$ 93,85	\$ 70,89	\$ 74,53	\$ 94,13	\$ 119,12	\$ 133,46

Fuente: Basado en los datos brindados por Dorys Romero propietaria de Almacén “El Resorte”, Abad (2021).

Auxiliar de mercadería requerida e inventario final de mercadería							
	2021	Julio	Agosto	Septiembre	Octubre	Noviembre	Diciembre
Valor mercadería requerida	\$ 97,43	\$ 53,19	\$ 88,75	\$ 97,72	\$ 133,38	\$ 133,52	\$ 133,52
Valor inventario final de mercadería	\$ 8,86	\$ 17,73	\$ 17,75	\$ 26,65	\$ 26,68	\$ 26,70	\$ 26,70

Fuente: Basado en los datos brindados por Dorys Romero propietaria de Almacén “El Resorte”, Abad (2021).

Auxiliar de compras Llanta General 185-70-13 a crédito							
	2021	Julio	Agosto	Septiembre	Octubre	Noviembre	Diciembre
Compras a crédito	\$ 38,97	\$ 21,28	\$ 35,50	\$ 39,09	\$ 53,35	\$ 53,41	\$ 53,41
Pagos	\$ 35,39	\$ 38,97	\$ 21,28	\$ 35,50	\$ 39,09	\$ 53,35	\$ 53,35
Saldos	\$ 38,97	\$ 21,28	\$ 35,50	\$ 39,09	\$ 53,35	\$ 53,41	\$ 53,41

Fuente: Basado en los datos brindados por Dorys Romero propietaria de Almacén “El Resorte”, Abad (2021).

Presupuesto de compras de mercadería Llanta General 185-70-13													
	2022	Enero	Febrero	Marzo	Abril	Mayo	Junio	Julio	Agosto	Septiembre	Octubre	Noviembre	Diciembre
ventas al mes		3	4	2	2	2	3	2	2	2	2	3	4

(+) inventario final deseado	1	0	0	0	1	0	0	0	0	1	1	1
(-) inventario inicial	1	1	0	0	0	1	0	0	0	0	1	1
(=) compras del periodo	3	4	2	2	2	3	2	2	2	2	3	4
Precio de compra	\$ 44,55	\$ 44,60	\$ 44,64	\$ 44,68	\$ 44,73	\$ 44,77	\$ 44,82	\$ 44,86	\$ 44,91	\$ 44,95	\$ 45,00	\$ 45,04
Compras en \$	\$ 142,56	\$ 160,54	\$ 89,28	\$ 89,37	\$ 98,40	\$ 125,37	\$ 89,64	\$ 89,73	\$ 89,82	\$ 98,90	\$ 143,99	\$ 171,16
Compras a crédito	\$ 57,02	\$ 64,22	\$ 35,71	\$ 35,75	\$ 39,36	\$ 50,15	\$ 35,85	\$ 35,89	\$ 35,93	\$ 39,56	\$ 57,60	\$ 68,47
Compras al contado	\$ 85,54	\$ 96,33	\$ 53,57	\$ 53,62	\$ 59,04	\$ 75,22	\$ 53,78	\$ 53,84	\$ 53,89	\$ 59,34	\$ 86,40	\$ 102,70
Pagos proveedores	\$ 53,41	\$ 57,02	\$ 64,22	\$ 35,71	\$ 35,75	\$ 39,36	\$ 50,15	\$ 35,85	\$ 35,89	\$ 35,93	\$ 39,56	\$ 57,60
Pago total proveedores	\$ 138,94	\$ 153,35	\$ 117,78	\$ 89,33	\$ 94,79	\$ 114,58	\$ 103,93	\$ 89,69	\$ 89,78	\$ 95,26	\$ 125,96	\$ 160,30

Fuente: Basado en los datos brindados por Dorys Romero propietaria de Almacén “El Resorte”, Abad (2021).

Auxiliar de mercadería requerida e inventario final de mercadería												
2022	Enero	Febrero	Marzo	Abril	Mayo	Junio	Julio	Agosto	Septiembre	Octubre	Noviembre	Diciembre
Valor mercadería requerida	\$ 142,56	\$ 160,54	\$ 89,28	\$ 89,37	\$ 98,40	\$ 125,37	\$ 89,64	\$ 89,73	\$ 89,82	\$ 98,90	\$ 143,99	\$ 171,16
Valor inventario final de mercadería	\$ 35,64	\$ 17,84	\$ 17,86	\$ 17,87	\$ 26,84	\$ 17,91	\$ 17,93	\$ 17,95	\$ 17,96	\$ 26,97	\$ 36,00	\$ 27,03

Fuente: Basado en los datos brindados por Dorys Romero propietaria de Almacén “El Resorte”, Abad (2021).

Auxiliar de compras Llanta General 185-70-13 a crédito												
2022	Enero	Febrero	Marzo	Abril	Mayo	Junio	Julio	Agosto	Septiembre	Octubre	Noviembre	Diciembre
Compras a crédito	\$ 57,02	\$ 64,22	\$ 35,71	\$ 35,75	\$ 39,36	\$ 50,15	\$ 35,85	\$ 35,89	\$ 35,93	\$ 39,56	\$ 57,60	\$ 68,47
Pagos	\$ 53,41	\$ 57,02	\$ 64,22	\$ 35,71	\$ 35,75	\$ 39,36	\$ 50,15	\$ 35,85	\$ 35,89	\$ 35,93	\$ 39,56	\$ 57,60
Saldos	\$ 57,02	\$ 64,22	\$ 35,71	\$ 35,75	\$ 39,36	\$ 50,15	\$ 35,85	\$ 35,89	\$ 35,93	\$ 39,56	\$ 57,60	\$ 68,47

Fuente: Basado en los datos brindados por Dorys Romero propietaria de Almacén “El Resorte”, Abad (2021).

Presupuesto de compras de mercadería Llanta General 185-70-13												
2023	Enero	Febrero	Marzo	Abril	Mayo	Junio	Julio	Agosto	Septiembre	Octubre	Noviembre	Diciembre
ventas al mes	3	4	2	2	2	3	2	2	3	2	3	4
(+) inventario final deseado	1	0	0	0	1	0	0	1	0	1	1	1

(-) inventario inicial	1	1	0	0	0	1	0	0	1	0	1	1
(=) compras del periodo	3	4	2	2	2	3	2	2	3	2	3	4
Precio de compra	\$ 45,09	\$ 45,13	\$ 45,18	\$ 45,22	\$ 45,27	\$ 45,31	\$ 45,36	\$ 45,40	\$ 45,45	\$ 45,50	\$ 45,54	\$ 45,59
Compras en \$	\$ 144,28	\$ 162,48	\$ 90,36	\$ 90,45	\$ 99,59	\$ 126,88	\$ 90,72	\$ 99,89	\$ 127,26	\$ 100,09	\$ 145,73	\$ 173,23
Compras a crédito	\$ 57,71	\$ 64,99	\$ 36,14	\$ 36,18	\$ 39,84	\$ 50,75	\$ 36,29	\$ 39,96	\$ 50,90	\$ 40,04	\$ 58,29	\$ 69,29
Compras al contado	\$ 86,57	\$ 97,49	\$ 54,21	\$ 54,27	\$ 59,75	\$ 76,13	\$ 54,43	\$ 59,93	\$ 76,36	\$ 60,05	\$ 87,44	\$ 103,94
Pagos proveedores	\$ 68,47	\$ 57,71	\$ 64,99	\$ 36,14	\$ 36,18	\$ 39,84	\$ 50,75	\$ 36,29	\$ 39,96	\$ 50,90	\$ 40,04	\$ 58,29
Pago total proveedores	\$ 155,03	\$ 155,20	\$ 119,21	\$ 90,41	\$ 95,93	\$ 115,96	\$ 105,18	\$ 96,22	\$ 116,31	\$ 110,96	\$ 127,47	\$ 162,23

Fuente: Basado en los datos brindados por Dorys Romero propietaria de Almacén “El Resorte”, Abad (2021).

Auxiliar de mercadería requerida e inventario final de mercadería												
2023	Enero	Febrero	Marzo	Abril	Mayo	Junio	Julio	Agosto	Septiembre	Octubre	Noviembre	Diciembre
Valor mercadería requerida	\$ 144,28	\$ 162,48	\$ 90,36	\$ 90,45	\$ 99,59	\$ 126,88	\$ 90,72	\$ 99,89	\$ 127,26	\$ 100,09	\$ 145,73	\$ 173,23
Valor inventario final de mercadería	\$ 36,07	\$ 18,05	\$ 18,07	\$ 18,09	\$ 27,16	\$ 18,13	\$ 18,14	\$ 27,24	\$ 18,18	\$ 27,30	\$ 36,43	\$ 27,35

Fuente: Basado en los datos brindados por Dorys Romero propietaria de Almacén “El Resorte”, Abad (2021).

Auxiliar de compras Llanta General 185-70-13 a crédito												
2023	Enero	Febrero	Marzo	Abril	Mayo	Junio	Julio	Agosto	Septiembre	Octubre	Noviembre	Diciembre
Compras a crédito	\$ 57,71	\$ 64,99	\$ 36,14	\$ 36,18	\$ 39,84	\$ 50,75	\$ 36,29	\$ 39,96	\$ 50,90	\$ 40,04	\$ 58,29	\$ 69,29
Pagos	\$ 68,47	\$ 57,71	\$ 64,99	\$ 36,14	\$ 36,18	\$ 39,84	\$ 50,75	\$ 36,29	\$ 39,96	\$ 50,90	\$ 40,04	\$ 58,29
Saldos	\$ 57,71	\$ 64,99	\$ 36,14	\$ 36,18	\$ 39,84	\$ 50,75	\$ 36,29	\$ 39,96	\$ 50,90	\$ 40,04	\$ 58,29	\$ 69,29

Fuente: Basado en los datos brindados por Dorys Romero propietaria de Almacén “El Resorte”, Abad (2021).

Presupuesto de compras de mercadería Llanta General 185-70-13												
2024	Enero	Febrero	Marzo	Abril	Mayo	Junio	Julio	Agosto	Septiembre	Octubre	Noviembre	Diciembre
ventas al mes	3	4	2	2	2	3	2	2	3	2	3	4
(+) inventario final deseado	1	0	0	0	1	0	0	1	0	1	1	1
(-) inventario inicial	1	1	0	0	0	1	0	0	1	0	1	1

(=) compras del periodo	3	4	2	2	2	3	2	2	3	2	3	4
Precio de compra	\$ 45,63	\$ 45,68	\$ 45,72	\$ 45,77	\$ 45,82	\$ 45,86	\$ 45,91	\$ 45,95	\$ 46,00	\$ 46,04	\$ 46,09	\$ 46,14
Compras en \$	\$ 146,02	\$ 164,44	\$ 91,45	\$ 91,54	\$ 100,79	\$ 128,41	\$ 91,81	\$ 101,10	\$ 128,80	\$ 101,30	\$ 147,49	\$ 184,55
Compras a crédito	\$ 58,41	\$ 65,78	\$ 36,58	\$ 36,62	\$ 40,32	\$ 51,36	\$ 36,73	\$ 40,44	\$ 51,52	\$ 40,52	\$ 59,00	\$ 73,82
Compras al contado	\$ 87,61	\$ 98,66	\$ 54,87	\$ 54,92	\$ 60,48	\$ 77,05	\$ 55,09	\$ 60,66	\$ 77,28	\$ 60,78	\$ 88,49	\$ 110,73
Pagos proveedores	\$ 69,29	\$ 58,41	\$ 65,78	\$ 36,58	\$ 36,62	\$ 40,32	\$ 51,36	\$ 36,73	\$ 40,44	\$ 51,52	\$ 40,52	\$ 59,00
Pago total proveedores	\$ 156,91	\$ 157,07	\$ 120,64	\$ 91,50	\$ 97,09	\$ 117,36	\$ 106,45	\$ 97,38	\$ 117,72	\$ 112,30	\$ 129,01	\$ 169,72

Fuente: Basado en los datos brindados por Dorys Romero propietaria de Almacén “El Resorte”, Abad (2021).

Auxiliar de mercadería requerida e inventario final de mercadería												
2024	Enero	Febrero	Marzo	Abril	Mayo	Junio	Julio	Agosto	Septiembre	Octubre	Noviembre	Diciembre
Valor mercadería requerida	\$ 146,02	\$ 164,44	\$ 91,45	\$ 91,54	\$ 100,79	\$ 128,41	\$ 91,81	\$ 101,10	\$ 128,80	\$ 101,30	\$ 147,49	\$ 184,55
Valor inventario final de mercadería	\$ 36,51	\$ 18,27	\$ 18,29	\$ 18,31	\$ 27,49	\$ 18,34	\$ 18,36	\$ 27,57	\$ 18,40	\$ 27,63	\$ 36,87	\$ 36,91

Fuente: Basado en los datos brindados por Dorys Romero propietaria de Almacén “El Resorte”, Abad (2021).

Auxiliar de compras Llanta General 185-70-13 a crédito												
2024	Enero	Febrero	Marzo	Abril	Mayo	Junio	Julio	Agosto	Septiembre	Octubre	Noviembre	Diciembre
Compras a crédito	\$ 58,41	\$ 65,78	\$ 36,58	\$ 36,62	\$ 40,32	\$ 51,36	\$ 36,73	\$ 40,44	\$ 51,52	\$ 40,52	\$ 59,00	\$ 73,82
Pagos	\$ 69,29	\$ 58,41	\$ 65,78	\$ 36,58	\$ 36,62	\$ 40,32	\$ 51,36	\$ 36,73	\$ 40,44	\$ 51,52	\$ 40,52	\$ 59,00
Saldos	\$ 58,41	\$ 65,78	\$ 36,58	\$ 36,62	\$ 40,32	\$ 51,36	\$ 36,73	\$ 40,44	\$ 51,52	\$ 40,52	\$ 59,00	\$ 73,82

Fuente: Basado en los datos brindados por Dorys Romero propietaria de Almacén “El Resorte”, Abad (2021).

Presupuesto de compras de mercadería Llanta General 185-70-13												
2025	Enero	Febrero	Marzo	Abril	Mayo	Junio	Julio	Agosto	Septiembre	Octubre	Noviembre	Diciembre
ventas al mes	4	5	2	3	2	3	2	2	3	2	3	4
(+) inventario final deseado	1	0	1	0	1	0	0	1	0	1	1	1
(-) inventario inicial	1	1	0	1	0	1	0	0	1	0	1	1
(=) compras del periodo	4	4	2	3	2	3	2	2	3	2	3	4

Precio de compra	\$ 46,18	\$ 46,23	\$ 46,28	\$ 46,32	\$ 46,37	\$ 46,41	\$ 46,46	\$ 46,51	\$ 46,55	\$ 46,60	\$ 46,65	\$ 46,69
Compras en \$	\$ 193,97	\$ 203,41	\$ 101,81	\$ 129,70	\$ 102,01	\$ 129,96	\$ 92,92	\$ 102,32	\$ 130,35	\$ 102,52	\$ 149,27	\$ 186,77
Compras a crédito	\$ 77,59	\$ 81,36	\$ 40,72	\$ 51,88	\$ 40,80	\$ 51,98	\$ 37,17	\$ 40,93	\$ 52,14	\$ 41,01	\$ 59,71	\$ 74,71
Compras al contado	\$ 116,38	\$ 122,04	\$ 61,08	\$ 77,82	\$ 61,21	\$ 77,98	\$ 55,75	\$ 61,39	\$ 78,21	\$ 61,51	\$ 89,56	\$ 112,06
Pagos proveedores	\$ 73,82	\$ 77,59	\$ 81,36	\$ 40,72	\$ 51,88	\$ 40,80	\$ 51,98	\$ 37,17	\$ 40,93	\$ 52,14	\$ 41,01	\$ 59,71
Pago total proveedores	\$ 190,20	\$ 199,63	\$ 142,45	\$ 118,54	\$ 113,09	\$ 118,78	\$ 107,74	\$ 98,56	\$ 119,14	\$ 113,65	\$ 130,57	\$ 171,77

Fuente: Basado en los datos brindados por Dorys Romero propietaria de Almacén “El Resorte”, Abad (2021).

Auxiliar de mercadería requerida e inventario final de mercadería												
2025	Enero	Febrero	Marzo	Abril	Mayo	Junio	Julio	Agosto	Septiembre	Octubre	Noviembre	Diciembre
Valor mercadería requerida	\$ 193,97	\$ 203,41	\$ 101,81	\$ 129,70	\$ 102,01	\$ 129,96	\$ 92,92	\$ 102,32	\$ 130,35	\$ 102,52	\$ 149,27	\$ 186,77
Valor inventario final de mercadería	\$ 46,18	\$ 18,49	\$ 27,77	\$ 18,53	\$ 27,82	\$ 18,57	\$ 18,58	\$ 27,90	\$ 18,62	\$ 27,96	\$ 37,32	\$ 37,35

Fuente: Basado en los datos brindados por Dorys Romero propietaria de Almacén “El Resorte”, Abad (2021).

Auxiliar de compras Llanta General 185-70-13 a crédito												
2025	Enero	Febrero	Marzo	Abril	Mayo	Junio	Julio	Agosto	Septiembre	Octubre	Noviembre	Diciembre
Compras a crédito	\$ 77,59	\$ 81,36	\$ 40,72	\$ 51,88	\$ 40,80	\$ 51,98	\$ 37,17	\$ 40,93	\$ 52,14	\$ 41,01	\$ 59,71	\$ 74,71
Pagos	\$ 73,82	\$ 77,59	\$ 81,36	\$ 40,72	\$ 51,88	\$ 40,80	\$ 51,98	\$ 37,17	\$ 40,93	\$ 52,14	\$ 41,01	\$ 59,71
Saldos	\$ 77,59	\$ 81,36	\$ 40,72	\$ 51,88	\$ 40,80	\$ 51,98	\$ 37,17	\$ 40,93	\$ 52,14	\$ 41,01	\$ 59,71	\$ 74,71

Fuente: Basado en los datos brindados por Dorys Romero propietaria de Almacén “El Resorte”, Abad (2021).

Presupuesto de compras de mercadería Llanta General 185-70-13							
2026	Enero	Febrero	Marzo	Abril	Mayo	Junio	
ventas al mes		4	5	2	3	2	4
(+) inventario final deseado		1	0	1	0	1	0
(-) inventario inicial		1	1	0	1	0	1
(=) compras del periodo		4	4	2	3	2	3

Precio de compra	\$ 46,74	\$ 46,79	\$ 46,83	\$ 46,88	\$ 46,93	\$ 46,97
Compras en \$	\$ 196,31	\$ 205,86	\$ 103,03	\$ 131,27	\$ 112,63	\$ 150,32
Compras a crédito	\$ 78,52	\$ 82,34	\$ 41,21	\$ 52,51	\$ 45,05	\$ 60,13
Compras al contado	\$ 117,78	\$ 123,52	\$ 61,82	\$ 78,76	\$ 67,58	\$ 90,19
Pagos proveedores	\$ 74,71	\$ 78,52	\$ 82,34	\$ 41,21	\$ 52,51	\$ 45,05
Pago total proveedores	\$ 192,49	\$ 202,04	\$ 144,17	\$ 119,97	\$ 120,08	\$ 135,24

Fuente: Basado en los datos brindados por Dorys Romero propietaria de Almacén “El Resorte”, Abad (2021).

Auxiliar de mercadería requerida e inventario final de mercadería							
	2026	Enero	Febrero	Marzo	Abril	Mayo	Junio
Valor mercadería requerida		\$ 196,31	\$ 205,86	\$ 103,03	\$ 131,27	\$ 112,63	\$ 150,32
Valor inventario final de mercadería		\$ 46,74	\$ 18,71	\$ 28,10	\$ 18,75	\$ 37,54	\$ -

Fuente: Basado en los datos brindados por Dorys Romero propietaria de Almacén “El Resorte”, Abad (2021).

Auxiliar de compras Llanta General 185-70-13 a crédito							
	2026	Enero	Febrero	Marzo	Abril	Mayo	Junio
Compras a crédito	\$ 78,52	\$ 82,34	\$ 41,21	\$ 52,51	\$ 45,05	\$ 60,13	
Pagos	\$ 74,71	\$ 78,52	\$ 82,34	\$ 41,21	\$ 52,51	\$ 45,05	
Saldos	\$ 78,52	\$ 82,34	\$ 41,21	\$ 52,51	\$ 45,05	\$ 60,13	

Fuente: Basado en los datos brindados por Dorys Romero propietaria de Almacén “El Resorte”, Abad (2021).

Presupuesto de compra de mercadería Llanta General 185-60-14							
	2021	Julio	Agosto	Septiembre	Octubre	Noviembre	Diciembre
ventas al mes		8	9	10	8	8	8
(+) inventario final deseado		3	3	2	2	2	2
(-) inventario inicial		1	3	3	2	2	2
(=) compras del periodo		10	9	9	8	8	8
Precio de compra	\$ 47,14	\$ 47,18	\$ 47,23	\$ 47,28	\$ 47,33	\$ 47,37	

Compras en \$	\$ 457,23	\$ 438,81	\$ 443,98	\$ 378,23	\$ 378,61	\$ 378,99
Compras a crédito	\$ 182,89	\$ 175,53	\$ 177,59	\$ 151,29	\$ 151,44	\$ 151,59
Compras al contado	\$ 274,34	\$ 263,29	\$ 266,39	\$ 226,94	\$ 227,16	\$ 227,39
Pagos proveedores	\$ 150,69	\$ 182,89	\$ 175,53	\$ 177,59	\$ 151,29	\$ 151,44
Pago total proveedores	\$ 425,03	\$ 446,18	\$ 441,91	\$ 404,53	\$ 378,46	\$ 378,83

Fuente: Basado en los datos brindados por Dorys Romero propietaria de Almacén “El Resorte”, Abad (2021).

Auxiliar de mercadería requerida e inventario final de mercadería							
	2021	Julio	Agosto	Septiembre	Octubre	Noviembre	Diciembre
Valor mercadería requerida		\$ 457,23	\$ 438,81	\$ 443,98	\$ 378,23	\$ 378,61	\$ 378,99
Valor inventario final de mercadería		\$ 127,27	\$ 141,55	\$ 113,36	\$ 113,47	\$ 113,58	\$ 113,70

Fuente: Basado en los datos brindados por Dorys Romero propietaria de Almacén “El Resorte”, Abad (2021).

Auxiliar de compras Llanta General 185-60-14 a crédito							
	2021	Julio	Agosto	Septiembre	Octubre	Noviembre	Diciembre
Compras a crédito	\$ 182,89	\$ 175,53	\$ 177,59	\$ 151,29	\$ 151,44	\$ 151,59	
Pagos	\$ 150,69	\$ 182,89	\$ 175,53	\$ 177,59	\$ 151,29	\$ 151,44	
Saldos	\$ 182,89	\$ 175,53	\$ 177,59	\$ 151,29	\$ 151,44	\$ 151,59	

Fuente: Basado en los datos brindados por Dorys Romero propietaria de Almacén “El Resorte”, Abad (2021).

Presupuesto de compra de mercadería Llanta General 185-60-14													
	2022	Enero	Febrero	Marzo	Abril	Mayo	Junio	Julio	Agosto	Septiembre	Octubre	Noviembre	Diciembre
ventas al mes		8	8	9	6	9	10	8	10	10	9	8	8
(+) inventario final deseado		2	3	2	3	3	2	3	3	3	2	2	2
(-) inventario inicial		2	2	3	2	3	3	2	3	3	3	2	2
(=) compras del periodo		8	8	8	7	9	9	9	10	10	9	8	8
Precio de compra	\$ 47,42	\$ 47,47	\$ 47,52	\$ 47,56	\$ 47,61	\$ 47,66	\$ 47,71	\$ 47,75	\$ 47,80	\$ 47,85	\$ 47,90	\$ 47,94	
Compras en \$	\$ 379,36	\$ 393,98	\$ 384,88	\$ 328,18	\$ 442,78	\$ 447,99	\$ 410,27	\$ 477,54	\$ 463,67	\$ 416,29	\$ 383,18	\$ 383,56	

Compras a crédito	\$ 151,75	\$ 157,59	\$ 153,95	\$ 131,27	\$ 177,11	\$ 179,19	\$ 164,11	\$ 191,01	\$ 185,47	\$ 166,51	\$ 153,27	\$ 153,42
Compras al contado	\$ 227,62	\$ 236,39	\$ 230,93	\$ 196,91	\$ 265,67	\$ 268,79	\$ 246,16	\$ 286,52	\$ 278,20	\$ 249,77	\$ 229,91	\$ 230,14
Pagos proveedores	\$ 151,59	\$ 151,75	\$ 157,59	\$ 153,95	\$ 131,27	\$ 177,11	\$ 179,19	\$ 164,11	\$ 191,01	\$ 185,47	\$ 166,51	\$ 153,27
Pago total proveedores	\$ 379,21	\$ 388,14	\$ 388,52	\$ 350,86	\$ 396,94	\$ 445,90	\$ 425,36	\$ 450,63	\$ 469,22	\$ 435,24	\$ 396,42	\$ 383,41

Fuente: Basado en los datos brindados por Dorys Romero propietaria de Almacén “El Resorte”, Abad (2021).

Auxiliar de mercadería requerida e inventario final de mercadería												
2022	Enero	Febrero	Marzo	Abril	Mayo	Junio	Julio	Agosto	Septiembre	Octubre	Noviembre	Diciembre
Valor mercadería requerida	\$ 379,36	\$ 393,98	\$ 384,88	\$ 328,18	\$ 442,78	\$ 447,99	\$ 410,27	\$ 477,54	\$ 463,67	\$ 416,29	\$ 383,18	\$ 383,56
Valor inventario final de mercadería	\$ 113,81	\$ 128,16	\$ 85,53	\$ 128,42	\$ 142,83	\$ 114,38	\$ 143,12	\$ 143,26	\$ 129,06	\$ 114,84	\$ 114,95	\$ 115,07

Fuente: Basado en los datos brindados por Dorys Romero propietaria de Almacén “El Resorte”, Abad (2021).

Auxiliar de compras Llanta General 185-60-14 a crédito												
2022	Enero	Febrero	Marzo	Abril	Mayo	Junio	Julio	Agosto	Septiembre	Octubre	Noviembre	Diciembre
Compras a crédito	\$ 151,75	\$ 157,59	\$ 153,95	\$ 131,27	\$ 177,11	\$ 179,19	\$ 164,11	\$ 191,01	\$ 185,47	\$ 166,51	\$ 153,27	\$ 153,42
Pagos	\$ 151,59	\$ 151,75	\$ 157,59	\$ 153,95	\$ 131,27	\$ 177,11	\$ 179,19	\$ 164,11	\$ 191,01	\$ 185,47	\$ 166,51	\$ 153,27
Saldos	\$ 151,75	\$ 157,59	\$ 153,95	\$ 131,27	\$ 177,11	\$ 179,19	\$ 164,11	\$ 191,01	\$ 185,47	\$ 166,51	\$ 153,27	\$ 153,42

Fuente: Basado en los datos brindados por Dorys Romero propietaria de Almacén “El Resorte”, Abad (2021).

Presupuesto de compra de mercadería Llanta General 185-60-14												
2023	Enero	Febrero	Marzo	Abril	Mayo	Junio	Julio	Agosto	Septiembre	Octubre	Noviembre	Diciembre
ventas al mes	8	8	10	6	10	10	9	10	10	9	9	8
(+) inventario final deseado	2	3	2	3	3	3	3	3	3	3	2	2
(-) inventario inicial	2	2	3	2	3	3	3	3	3	3	3	2
(=) compras del periodo	8	9	9	7	10	10	9	10	10	9	9	8
Precio de compra	\$ 47,99	\$ 48,04	\$ 48,09	\$ 48,14	\$ 48,19	\$ 48,23	\$ 48,28	\$ 48,33	\$ 48,38	\$ 48,43	\$ 48,47	\$ 48,52
Compras en \$	\$ 383,94	\$ 413,15	\$ 423,18	\$ 346,59	\$ 481,85	\$ 467,86	\$ 449,02	\$ 483,30	\$ 469,27	\$ 435,84	\$ 421,73	\$ 388,19
Compras a crédito	\$ 153,58	\$ 165,26	\$ 169,27	\$ 138,63	\$ 192,74	\$ 187,15	\$ 179,61	\$ 193,32	\$ 187,71	\$ 174,34	\$ 168,69	\$ 155,27

Compras al contado	\$ 230,37	\$ 247,89	\$ 253,91	\$ 207,95	\$ 289,11	\$ 280,72	\$ 269,41	\$ 289,98	\$ 281,56	\$ 261,50	\$ 253,04	\$ 232,91
Pagos proveedores	\$ 153,42	\$ 153,58	\$ 165,26	\$ 169,27	\$ 138,63	\$ 192,74	\$ 187,15	\$ 179,61	\$ 193,32	\$ 187,71	\$ 174,34	\$ 168,69
Pago total proveedores	\$ 383,79	\$ 401,47	\$ 419,17	\$ 377,22	\$ 427,74	\$ 473,46	\$ 456,56	\$ 469,59	\$ 474,88	\$ 449,21	\$ 427,37	\$ 401,60

Fuente: Basado en los datos brindados por Dorys Romero propietaria de Almacén “El Resorte”, Abad (2021).

Auxiliar de mercadería requerida e inventario final de mercadería													
	2023	Enero	Febrero	Marzo	Abril	Mayo	Junio	Julio	Agosto	Septiembre	Octubre	Noviembre	Diciembre
Valor mercadería requerida	\$ 383,94	\$ 413,15	\$ 423,18	\$ 346,59	\$ 481,85	\$ 467,86	\$ 449,02	\$ 483,30	\$ 469,27	\$ 435,84	\$ 421,73	\$ 388,19	
Valor inventario final de mercadería	\$ 115,18	\$ 144,12	\$ 86,56	\$ 144,41	\$ 144,56	\$ 130,23	\$ 144,84	\$ 144,99	\$ 130,62	\$ 130,75	\$ 116,34	\$ 116,46	

Fuente: Basado en los datos brindados por Dorys Romero propietaria de Almacén “El Resorte”, Abad (2021).

Auxiliar de compras Llanta General 185-60-14 a crédito													
	2023	Enero	Febrero	Marzo	Abril	Mayo	Junio	Julio	Agosto	Septiembre	Octubre	Noviembre	Diciembre
Compras a crédito	\$ 153,58	\$ 165,26	\$ 169,27	\$ 138,63	\$ 192,74	\$ 187,15	\$ 179,61	\$ 193,32	\$ 187,71	\$ 174,34	\$ 168,69	\$ 155,27	
Pagos	\$ 153,42	\$ 153,58	\$ 165,26	\$ 169,27	\$ 138,63	\$ 192,74	\$ 187,15	\$ 179,61	\$ 193,32	\$ 187,71	\$ 174,34	\$ 168,69	
Saldos	\$ 153,58	\$ 165,26	\$ 169,27	\$ 138,63	\$ 192,74	\$ 187,15	\$ 179,61	\$ 193,32	\$ 187,71	\$ 174,34	\$ 168,69	\$ 155,27	

Fuente: Basado en los datos brindados por Dorys Romero propietaria de Almacén “El Resorte”, Abad (2021).

Presupuesto de compra de mercadería Llanta General 185-60-14													
	2024	Enero	Febrero	Marzo	Abril	Mayo	Junio	Julio	Agosto	Septiembre	Octubre	Noviembre	Diciembre
ventas al mes		8	9	10	7	10	11	9	11	11	9	9	9
(+) inventario final deseado		3	3	2	3	3	3	3	3	3	3	3	3
(-) inventario inicial		2	3	3	2	3	3	3	3	3	3	3	3
(=) compras del periodo		8	9	9	8	10	10	10	11	10	9	9	9
Precio de compra	\$ 48,57	\$ 48,62	\$ 48,67	\$ 48,72	\$ 48,77	\$ 48,82	\$ 48,86	\$ 48,91	\$ 48,96	\$ 49,01	\$ 49,06	\$ 49,11	
Compras en \$	\$ 403,15	\$ 452,17	\$ 442,89	\$ 384,87	\$ 502,29	\$ 507,68	\$ 469,09	\$ 538,04	\$ 509,20	\$ 441,10	\$ 441,54	\$ 441,98	
Compras a crédito	\$ 161,26	\$ 180,87	\$ 177,16	\$ 153,95	\$ 200,92	\$ 203,07	\$ 187,64	\$ 215,22	\$ 203,68	\$ 176,44	\$ 176,62	\$ 176,79	
Compras al contado	\$ 241,89	\$ 271,30	\$ 265,73	\$ 230,92	\$ 301,38	\$ 304,61	\$ 281,46	\$ 322,83	\$ 305,52	\$ 264,66	\$ 264,92	\$ 265,19	

Pagos proveedores	\$ 155,27	\$ 161,26	\$ 180,87	\$ 177,16	\$ 153,95	\$ 200,92	\$ 203,07	\$ 187,64	\$ 215,22	\$ 203,68	\$ 176,44	\$ 176,62
Pago total proveedores	\$ 397,16	\$ 432,56	\$ 446,60	\$ 408,08	\$ 455,32	\$ 505,53	\$ 484,53	\$ 510,46	\$ 520,74	\$ 468,34	\$ 441,36	\$ 441,80

Fuente: Basado en los datos brindados por Dorys Romero propietaria de Almacén “El Resorte”, Abad (2021).

Auxiliar de mercadería requerida e inventario final de mercadería													
	2024	Enero	Febrero	Marzo	Abril	Mayo	Junio	Julio	Agosto	Septiembre	Octubre	Noviembre	Diciembre
Valor mercadería requerida		\$ 403,15	\$ 452,17	\$ 442,89	\$ 384,87	\$ 502,29	\$ 507,68	\$ 469,09	\$ 538,04	\$ 509,20	\$ 441,10	\$ 441,54	\$ 441,98
Valor inventario final de mercadería		\$ 131,14	\$ 145,86	\$ 102,21	\$ 146,15	\$ 160,93	\$ 131,80	\$ 161,25	\$ 161,41	\$ 132,20	\$ 132,33	\$ 132,46	\$ 132,59

Fuente: Basado en los datos brindados por Dorys Romero propietaria de Almacén “El Resorte”, Abad (2021).

Auxiliar de compras Llanta General 185-60-14 a crédito													
	2024	Enero	Febrero	Marzo	Abril	Mayo	Junio	Julio	Agosto	Septiembre	Octubre	Noviembre	Diciembre
Compras a crédito		\$ 161,26	\$ 180,87	\$ 177,16	\$ 153,95	\$ 200,92	\$ 203,07	\$ 187,64	\$ 215,22	\$ 203,68	\$ 176,44	\$ 176,62	\$ 176,79
Pagos		\$ 155,27	\$ 161,26	\$ 180,87	\$ 177,16	\$ 153,95	\$ 200,92	\$ 203,07	\$ 187,64	\$ 215,22	\$ 203,68	\$ 176,44	\$ 176,62
Saldos		\$ 161,26	\$ 180,87	\$ 177,16	\$ 153,95	\$ 200,92	\$ 203,07	\$ 187,64	\$ 215,22	\$ 203,68	\$ 176,44	\$ 176,62	\$ 176,79

Fuente: Basado en los datos brindados por Dorys Romero propietaria de Almacén “El Resorte”, Abad (2021).

Presupuesto de compra de mercadería Llanta General 185-60-14													
	2025	Enero	Febrero	Marzo	Abril	Mayo	Junio	Julio	Agosto	Septiembre	Octubre	Noviembre	Diciembre
ventas al mes		9	9	11	7	11	11	9	11	11	10	9	9
(+) inventario final deseado		3	3	2	3	3	3	3	3	3	3	3	3
(-) inventario inicial		3	3	3	2	3	3	3	3	3	3	3	3
(=) compras del periodo		9	10	10	8	11	10	10	11	11	10	9	9
Precio de compra		\$ 49,16	\$ 49,21	\$ 49,26	\$ 49,31	\$ 49,35	\$ 49,40	\$ 49,45	\$ 49,50	\$ 49,55	\$ 49,60	\$ 49,65	\$ 49,70
Compras en \$		\$ 442,42	\$ 472,39	\$ 482,71	\$ 404,31	\$ 542,90	\$ 513,80	\$ 474,76	\$ 544,53	\$ 530,21	\$ 481,14	\$ 446,87	\$ 447,31
Compras a crédito		\$ 176,97	\$ 188,96	\$ 193,08	\$ 161,72	\$ 217,16	\$ 205,52	\$ 189,90	\$ 217,81	\$ 212,09	\$ 192,46	\$ 178,75	\$ 178,93
Compras al contado		\$ 265,45	\$ 283,43	\$ 289,63	\$ 242,58	\$ 325,74	\$ 308,28	\$ 284,85	\$ 326,72	\$ 318,13	\$ 288,68	\$ 268,12	\$ 268,39
Pagos proveedores		\$ 176,79	\$ 176,97	\$ 188,96	\$ 193,08	\$ 161,72	\$ 217,16	\$ 205,52	\$ 189,90	\$ 217,81	\$ 212,09	\$ 192,46	\$ 178,75

Pago total proveedores	\$ 442,25	\$ 460,40	\$ 478,58	\$ 435,67	\$ 487,46	\$ 525,44	\$ 490,37	\$ 516,62	\$ 535,94	\$ 500,77	\$ 460,58	\$ 447,13
------------------------	-----------	-----------	-----------	-----------	-----------	-----------	-----------	-----------	-----------	-----------	-----------	-----------

Fuente: Basado en los datos brindados por Dorys Romero propietaria de Almacén “El Resorte”, Abad (2021).

Auxiliar de mercadería requerida e inventario final de mercadería												
2025	Enero	Febrero	Marzo	Abril	Mayo	Junio	Julio	Agosto	Septiembre	Octubre	Noviembre	Diciembre
Valor mercadería requerida	\$ 442,42	\$ 472,39	\$ 482,71	\$ 404,31	\$ 542,90	\$ 513,80	\$ 474,76	\$ 544,53	\$ 530,21	\$ 481,14	\$ 446,87	\$ 447,31
Valor inventario final de mercadería	\$ 132,73	\$ 162,38	\$ 103,44	\$ 162,71	\$ 162,87	\$ 133,39	\$ 163,20	\$ 163,36	\$ 148,66	\$ 133,93	\$ 134,06	\$ 134,19

Fuente: Basado en los datos brindados por Dorys Romero propietaria de Almacén “El Resorte”, Abad (2021).

Auxiliar de compras Llanta General 185-60-14 a crédito												
2025	Enero	Febrero	Marzo	Abril	Mayo	Junio	Julio	Agosto	Septiembre	Octubre	Noviembre	Diciembre
Compras a crédito	\$ 176,97	\$ 188,96	\$ 193,08	\$ 161,72	\$ 217,16	\$ 205,52	\$ 189,90	\$ 217,81	\$ 212,09	\$ 192,46	\$ 178,75	\$ 178,93
Pagos	\$ 176,79	\$ 176,97	\$ 188,96	\$ 193,08	\$ 161,72	\$ 217,16	\$ 205,52	\$ 189,90	\$ 217,81	\$ 212,09	\$ 192,46	\$ 178,75
Saldos	\$ 176,97	\$ 188,96	\$ 193,08	\$ 161,72	\$ 217,16	\$ 205,52	\$ 189,90	\$ 217,81	\$ 212,09	\$ 192,46	\$ 178,75	\$ 178,93

Fuente: Basado en los datos brindados por Dorys Romero propietaria de Almacén “El Resorte”, Abad (2021).

Presupuesto de compra de mercadería Llanta General 185-60-14							
	2026	Enero	Febrero	Marzo	Abril	Mayo	Junio
ventas al mes		9	9	11	7	11	12
(+) inventario final deseado		3	3	2	3	4	0
(-) inventario inicial		3	3	3	2	3	4
(=) compras del periodo		9	10	10	8	11	8
Precio de compra		\$ 49,75	\$ 49,80	\$ 49,85	\$ 49,90	\$ 49,95	\$ 50,00
Compras en \$		\$ 447,76	\$ 478,09	\$ 488,54	\$ 409,18	\$ 564,44	\$ 420,00
Compras a crédito		\$ 179,10	\$ 191,24	\$ 195,41	\$ 163,67	\$ 225,78	\$ 168,00
Compras al contado		\$ 268,66	\$ 286,85	\$ 293,12	\$ 245,51	\$ 338,66	\$ 252,00
Pagos proveedores		\$ 178,93	\$ 179,10	\$ 191,24	\$ 195,41	\$ 163,67	\$ 225,78
Pago total proveedores		\$ 447,58	\$ 465,96	\$ 484,36	\$ 440,93	\$ 502,34	\$ 477,78

Fuente: Basado en los datos brindados por Dorys Romero propietaria de Almacén “El Resorte”, Abad (2021).

Auxiliar de mercadería requerida e inventario final de mercadería							
	2026	Enero	Febrero	Marzo	Abril	Mayo	Junio
Valor mercadería requerida		\$ 447,76	\$ 478,09	\$ 488,54	\$ 409,18	\$ 564,44	\$ 420,00
Valor inventario final de mercadería		\$ 134,33	\$ 164,34	\$ 104,69	\$ 164,67	\$ 179,82	\$ -

Fuente: Basado en los datos brindados por Dorys Romero propietaria de Almacén “El Resorte”, Abad (2021).

Auxiliar de compras Llanta General 185-60-14 a crédito							
	2026	Enero	Febrero	Marzo	Abril	Mayo	Junio
Compras a crédito		\$ 179,10	\$ 191,24	\$ 195,41	\$ 163,67	\$ 225,78	\$ 168,00
Pagos		\$ 178,93	\$ 179,10	\$ 191,24	\$ 195,41	\$ 163,67	\$ 225,78
Saldos		\$ 179,10	\$ 191,24	\$ 195,41	\$ 163,67	\$ 225,78	\$ 168,00

Fuente: Basado en los datos brindados por Dorys Romero propietaria de Almacén “El Resorte”, Abad (2021).

Presupuesto de compra de mercadería Llanta General 185-65-14							
	2021	Julio	Agosto	Septiembre	Octubre	Noviembre	Diciembre
ventas al mes		5	2	2	3	1	3
(+) inventario final deseado		0	0	1	0	1	1
(-) inventario inicial		2	0	0	1	0	1
(=) compras del periodo		3	2	2	3	1	3
Precio de compra		\$ 49,23	\$ 49,28	\$ 49,33	\$ 49,38	\$ 49,43	\$ 49,48
Compras en \$		\$ 167,38	\$ 98,56	\$ 108,52	\$ 128,38	\$ 69,20	\$ 148,43
Compras a crédito		\$ 66,95	\$ 39,42	\$ 43,41	\$ 51,35	\$ 27,68	\$ 59,37
Compras al contado		\$ 100,43	\$ 59,13	\$ 65,11	\$ 77,03	\$ 41,52	\$ 89,06
Pagos proveedores		\$ 118,03	\$ 66,95	\$ 39,42	\$ 43,41	\$ 51,35	\$ 27,68
Pago total proveedores		\$ 218,46	\$ 126,09	\$ 104,54	\$ 120,44	\$ 92,87	\$ 116,74

Fuente: Basado en los datos brindados por Dorys Romero propietaria de Almacén “El Resorte”, Abad (2021).

Auxiliar de mercadería requerida e inventario final de mercadería							
	2021	Julio	Agosto	Septiembre	Octubre	Noviembre	Diciembre
Valor mercadería requerida		\$ 167,38	\$ 98,56	\$ 108,52	\$ 128,38	\$ 69,20	\$ 148,43
Valor inventario final de mercadería		\$ 19,69	\$ 19,71	\$ 29,60	\$ 9,88	\$ 29,66	\$ 29,69

Fuente: Basado en los datos brindados por Dorys Romero propietaria de Almacén “El Resorte”, Abad (2021).

Auxiliar de compras Llanta General 185-65-14 a crédito							
	2021	Julio	Agosto	Septiembre	Octubre	Noviembre	Diciembre
Compras a crédito		\$ 66,95	\$ 39,42	\$ 43,41	\$ 51,35	\$ 27,68	\$ 59,37
Pagos		\$ 118,03	\$ 66,95	\$ 39,42	\$ 43,41	\$ 51,35	\$ 27,68
Saldos		\$ 66,95	\$ 39,42	\$ 43,41	\$ 51,35	\$ 27,68	\$ 59,37

Fuente: Basado en los datos brindados por Dorys Romero propietaria de Almacén “El Resorte”, Abad (2021).

Presupuesto de compra de mercadería Llanta General 185-65-14													
	2022	Enero	Febrero	Marzo	Abril	Mayo	Junio	Julio	Agosto	Septiembre	Octubre	Noviembre	Diciembre
ventas al mes		3	2	4	3	2	1	5	2	2	4	1	3
(+) inventario final deseado		0	1	1	0	0	1	0	0	1	0	1	1
(-) inventario inicial		1	0	1	1	0	0	1	0	0	1	0	1
(=) compras del periodo		3	2	4	3	2	2	4	2	2	3	1	3
Precio de compra	\$ 49,53	\$ 49,57	\$ 49,62	\$ 49,67	\$ 49,72	\$ 49,77	\$ 49,82	\$ 49,87	\$ 49,92	\$ 49,97	\$ 50,02	\$ 50,07	
Compras en \$	\$ 138,67	\$ 118,98	\$ 188,57	\$ 139,09	\$ 89,50	\$ 89,59	\$ 219,22	\$ 99,75	\$ 119,81	\$ 169,91	\$ 70,03	\$ 160,23	
Compras a crédito	\$ 55,47	\$ 47,59	\$ 75,43	\$ 55,63	\$ 35,80	\$ 35,84	\$ 87,69	\$ 39,90	\$ 47,93	\$ 67,96	\$ 28,01	\$ 64,09	
Compras al contado	\$ 83,20	\$ 71,39	\$ 113,14	\$ 83,45	\$ 53,70	\$ 53,76	\$ 131,53	\$ 59,85	\$ 71,89	\$ 101,94	\$ 42,02	\$ 96,14	
Pagos proveedores	\$ 59,37	\$ 55,47	\$ 47,59	\$ 75,43	\$ 55,63	\$ 35,80	\$ 35,84	\$ 87,69	\$ 39,90	\$ 47,93	\$ 67,96	\$ 28,01	
Pago total proveedores	\$ 142,57	\$ 126,86	\$ 160,74	\$ 158,88	\$ 109,34	\$ 89,56	\$ 167,37	\$ 147,54	\$ 111,79	\$ 149,87	\$ 109,98	\$ 124,15	

Fuente: Basado en los datos brindados por Dorys Romero propietaria de Almacén “El Resorte”, Abad (2021).

Auxiliar de mercadería requerida e inventario final de mercadería

	2022	Enero	Febrero	Marzo	Abril	Mayo	Junio	Julio	Agosto	Septiembre	Octubre	Noviembre	Diciembre
Valor mercadería requerida		\$ 138,67	\$ 118,98	\$ 188,57	\$ 139,09	\$ 89,50	\$ 89,59	\$ 219,22	\$ 99,75	\$ 119,81	\$ 169,91	\$ 70,03	\$ 160,23
Valor inventario final de mercadería		\$ 19,81	\$ 39,66	\$ 29,77	\$ 19,87	\$ 9,94	\$ 49,77	\$ 19,93	\$ 19,95	\$ 39,94	\$ 9,99	\$ 30,01	\$ 40,06

Fuente: Basado en los datos brindados por Dorys Romero propietaria de Almacén “El Resorte”, Abad (2021).

Auxiliar de compras Llanta General 185-65-14 a crédito													
	2022	Enero	Febrero	Marzo	Abril	Mayo	Junio	Julio	Agosto	Septiembre	Octubre	Noviembre	Diciembre
Compras a crédito	\$	55,47	\$ 47,59	\$ 75,43	\$ 55,63	\$ 35,80	\$ 35,84	\$ 87,69	\$ 39,90	\$ 47,93	\$ 67,96	\$ 28,01	\$ 64,09
Pagos	\$	59,37	\$ 55,47	\$ 47,59	\$ 75,43	\$ 55,63	\$ 35,80	\$ 35,84	\$ 87,69	\$ 39,90	\$ 47,93	\$ 67,96	\$ 28,01
Saldos	\$	55,47	\$ 47,59	\$ 75,43	\$ 55,63	\$ 35,80	\$ 35,84	\$ 87,69	\$ 39,90	\$ 47,93	\$ 67,96	\$ 28,01	\$ 64,09

Fuente: Basado en los datos brindados por Dorys Romero propietaria de Almacén “El Resorte”, Abad (2021).

Presupuesto de compra de mercadería Llanta General 185-65-14													
	2023	Enero	Febrero	Marzo	Abril	Mayo	Junio	Julio	Agosto	Septiembre	Octubre	Noviembre	Diciembre
ventas al mes		4	3	5	3	3	1	6	2	2	4	2	3
(+) inventario final deseado		1	1	1	1	0	1	0	0	1	0	1	1
(-) inventario inicial		1	1	1	1	1	0	1	0	0	1	0	1
(=) compras del periodo		4	3	5	3	3	2	5	2	2	4	2	3
Precio de compra	\$	50,12	\$ 50,17	\$ 50,22	\$ 50,27	\$ 50,32	\$ 50,37	\$ 50,42	\$ 50,47	\$ 50,53	\$ 50,58	\$ 50,63	\$ 50,68
Compras en \$	\$	190,47	\$ 170,59	\$ 231,03	\$ 150,82	\$ 130,84	\$ 100,75	\$ 262,21	\$ 100,95	\$ 121,26	\$ 182,07	\$ 111,38	\$ 162,17
Compras a crédito	\$	76,19	\$ 68,24	\$ 92,41	\$ 60,33	\$ 52,34	\$ 40,30	\$ 104,88	\$ 40,38	\$ 48,50	\$ 72,83	\$ 44,55	\$ 64,87
Compras al contado	\$	114,28	\$ 102,35	\$ 138,62	\$ 90,49	\$ 78,50	\$ 60,45	\$ 157,32	\$ 60,57	\$ 72,76	\$ 109,24	\$ 66,83	\$ 97,30
Pagos proveedores	\$	64,09	\$ 76,19	\$ 68,24	\$ 92,41	\$ 60,33	\$ 52,34	\$ 40,30	\$ 104,88	\$ 40,38	\$ 48,50	\$ 72,83	\$ 44,55
Pago total proveedores	\$	178,37	\$ 178,54	\$ 206,85	\$ 182,90	\$ 138,83	\$ 112,79	\$ 197,62	\$ 165,45	\$ 113,14	\$ 157,75	\$ 139,66	\$ 141,85

Fuente: Basado en los datos brindados por Dorys Romero propietaria de Almacén “El Resorte”, Abad (2021).

Auxiliar de mercadería requerida e inventario final de mercadería													
	2023	Enero	Febrero	Marzo	Abril	Mayo	Junio	Julio	Agosto	Septiembre	Octubre	Noviembre	Diciembre

Valor mercadería requerida	\$ 190,47	\$ 170,59	\$ 231,03	\$ 150,82	\$ 130,84	\$ 100,75	\$ 262,21	\$ 100,95	\$ 121,26	\$ 182,07	\$ 111,38	\$ 162,17
Valor inventario final de mercadería	\$ 30,07	\$ 50,17	\$ 30,13	\$ 30,16	\$ 10,06	\$ 60,45	\$ 20,17	\$ 20,19	\$ 40,42	\$ 20,23	\$ 30,38	\$ 40,54

Fuente: Basado en los datos brindados por Dorys Romero propietaria de Almacén “El Resorte”, Abad (2021).

Auxiliar de compras Llanta General 185-65-14 a crédito												
2023	Enero	Febrero	Marzo	Abril	Mayo	Junio	Julio	Agosto	Septiembre	Octubre	Noviembre	Diciembre
Compras a crédito	\$ 76,19	\$ 68,24	\$ 92,41	\$ 60,33	\$ 52,34	\$ 40,30	\$ 104,88	\$ 40,38	\$ 48,50	\$ 72,83	\$ 44,55	\$ 64,87
Pagos	\$ 64,09	\$ 76,19	\$ 68,24	\$ 92,41	\$ 60,33	\$ 52,34	\$ 40,30	\$ 104,88	\$ 40,38	\$ 48,50	\$ 72,83	\$ 44,55
Saldos	\$ 76,19	\$ 68,24	\$ 92,41	\$ 60,33	\$ 52,34	\$ 40,30	\$ 104,88	\$ 40,38	\$ 48,50	\$ 72,83	\$ 44,55	\$ 64,87

Fuente: Basado en los datos brindados por Dorys Romero propietaria de Almacén “El Resorte”, Abad (2021).

Presupuesto de compra de mercadería Llanta General 185-65-14												
2024	Enero	Febrero	Marzo	Abril	Mayo	Junio	Julio	Agosto	Septiembre	Octubre	Noviembre	Diciembre
ventas al mes	4	3	5	4	3	1	6	3	3	4	2	3
(+) inventario final deseado	1	1	1	1	0	1	1	1	1	0	1	1
(-) inventario inicial	1	1	1	1	1	0	1	1	1	1	0	1
(=) compras del periodo	4	3	5	4	3	2	5	3	3	4	2	3
Precio de compra	\$ 50,73	\$ 50,78	\$ 50,83	\$ 50,88	\$ 50,93	\$ 50,98	\$ 51,03	\$ 51,08	\$ 51,13	\$ 51,19	\$ 51,24	\$ 51,29
Compras en \$	\$ 192,77	\$ 172,65	\$ 243,98	\$ 193,34	\$ 132,42	\$ 101,96	\$ 275,58	\$ 153,25	\$ 163,63	\$ 184,27	\$ 112,72	\$ 164,12
Compras a crédito	\$ 77,11	\$ 69,06	\$ 97,59	\$ 77,34	\$ 52,97	\$ 40,79	\$ 110,23	\$ 61,30	\$ 65,45	\$ 73,71	\$ 45,09	\$ 65,65
Compras al contado	\$ 115,66	\$ 103,59	\$ 146,39	\$ 116,01	\$ 79,45	\$ 61,18	\$ 165,35	\$ 91,95	\$ 98,18	\$ 110,56	\$ 67,63	\$ 98,47
Pagos proveedores	\$ 64,87	\$ 77,11	\$ 69,06	\$ 97,59	\$ 77,34	\$ 52,97	\$ 40,79	\$ 110,23	\$ 61,30	\$ 65,45	\$ 73,71	\$ 45,09
Pago total proveedores	\$ 180,53	\$ 180,69	\$ 215,45	\$ 213,60	\$ 156,79	\$ 114,15	\$ 206,13	\$ 202,18	\$ 159,48	\$ 176,01	\$ 141,34	\$ 143,56

Fuente: Basado en los datos brindados por Dorys Romero propietaria de Almacén “El Resorte”, Abad (2021).

Auxiliar de mercadería requerida e inventario final de mercadería												
2024	Enero	Febrero	Marzo	Abril	Mayo	Junio	Julio	Agosto	Septiembre	Octubre	Noviembre	Diciembre
Valor mercadería requerida	\$ 192,77	\$ 172,65	\$ 243,98	\$ 193,34	\$ 132,42	\$ 101,96	\$ 275,58	\$ 153,25	\$ 163,63	\$ 184,27	\$ 112,72	\$ 164,12

Valor inventario final de mercadería	\$ 30,44	\$ 50,78	\$ 40,66	\$ 30,53	\$ 10,19	\$ 61,18	\$ 30,62	\$ 30,65	\$ 40,91	\$ 20,47	\$ 30,74	\$ 41,03
--------------------------------------	----------	----------	----------	----------	----------	----------	----------	----------	----------	----------	----------	----------

Fuente: Basado en los datos brindados por Dorys Romero propietaria de Almacén “El Resorte”, Abad (2021).

Auxiliar de compras Llanta General 185-65-14 a crédito												
2024	Enero	Febrero	Marzo	Abril	Mayo	Junio	Julio	Agosto	Septiembre	Octubre	Noviembre	Diciembre
Compras a crédito	\$ 77,11	\$ 69,06	\$ 97,59	\$ 77,34	\$ 52,97	\$ 40,79	\$ 110,23	\$ 61,30	\$ 65,45	\$ 73,71	\$ 45,09	\$ 65,65
Pagos	\$ 64,87	\$ 77,11	\$ 69,06	\$ 97,59	\$ 77,34	\$ 52,97	\$ 40,79	\$ 110,23	\$ 61,30	\$ 65,45	\$ 73,71	\$ 45,09
Saldos	\$ 77,11	\$ 69,06	\$ 97,59	\$ 77,34	\$ 52,97	\$ 40,79	\$ 110,23	\$ 61,30	\$ 65,45	\$ 73,71	\$ 45,09	\$ 65,65

Fuente: Basado en los datos brindados por Dorys Romero propietaria de Almacén “El Resorte”, Abad (2021).

Presupuesto de compra de mercadería Llanta General 185-65-14													
2025	Enero	Febrero	Marzo	Abril	Mayo	Junio	Julio	Agosto	Septiembre	Octubre	Noviembre	Diciembre	
ventas al mes	4	3	5	4	3	1	6	3	3	4	2	4	
(+) inventario final deseado	1	1	1	1	0	1	1	1	1	0	1	1	
(-) inventario inicial	1	1	1	1	1	0	1	1	1	1	0	1	
(=) compras del periodo	4	3	5	4	3	2	5	3	3	4	2	4	
Precio de compra	\$ 51,34	\$ 51,39	\$ 51,44	\$ 51,49	\$ 51,55	\$ 51,60	\$ 51,65	\$ 51,70	\$ 51,75	\$ 51,80	\$ 51,86	\$ 51,91	
Compras en \$	\$ 195,09	\$ 174,73	\$ 246,92	\$ 195,68	\$ 134,02	\$ 103,19	\$ 278,90	\$ 155,10	\$ 165,61	\$ 186,49	\$ 124,45	\$ 207,63	
Compras a crédito	\$ 78,04	\$ 69,89	\$ 98,77	\$ 78,27	\$ 53,61	\$ 41,28	\$ 111,56	\$ 62,04	\$ 66,24	\$ 74,60	\$ 49,78	\$ 83,05	
Compras al contado	\$ 117,05	\$ 104,84	\$ 148,15	\$ 117,41	\$ 80,41	\$ 61,92	\$ 167,34	\$ 93,06	\$ 99,36	\$ 111,90	\$ 74,67	\$ 124,58	
Pagos proveedores	\$ 65,65	\$ 78,04	\$ 69,89	\$ 98,77	\$ 78,27	\$ 53,61	\$ 41,28	\$ 111,56	\$ 62,04	\$ 66,24	\$ 74,60	\$ 49,78	
Pago total proveedores	\$ 182,70	\$ 182,87	\$ 218,05	\$ 216,18	\$ 158,68	\$ 115,52	\$ 208,62	\$ 204,62	\$ 161,40	\$ 178,14	\$ 149,27	\$ 174,36	

Fuente: Basado en los datos brindados por Dorys Romero propietaria de Almacén “El Resorte”, Abad (2021).

Auxiliar de mercadería requerida e inventario final de mercadería												
2025	Enero	Febrero	Marzo	Abril	Mayo	Junio	Julio	Agosto	Septiembre	Octubre	Noviembre	Diciembre
Valor mercadería requerida	\$ 195,09	\$ 174,73	\$ 246,92	\$ 195,68	\$ 134,02	\$ 103,19	\$ 278,90	\$ 155,10	\$ 165,61	\$ 186,49	\$ 124,45	\$ 207,63
Valor inventario final de mercadería	\$ 30,80	\$ 51,39	\$ 41,15	\$ 30,90	\$ 10,31	\$ 61,92	\$ 30,99	\$ 31,02	\$ 41,40	\$ 20,72	\$ 41,48	\$ 41,53

Fuente: Basado en los datos brindados por Dorys Romero propietaria de Almacén “El Resorte”, Abad (2021).

Auxiliar de compras Llanta General 185-65-14 a crédito												
2025	Enero	Febrero	Marzo	Abril	Mayo	Junio	Julio	Agosto	Septiembre	Octubre	Noviembre	Diciembre
Compras a crédito	\$ 78,04	\$ 69,89	\$ 98,77	\$ 78,27	\$ 53,61	\$ 41,28	\$ 111,56	\$ 62,04	\$ 66,24	\$ 74,60	\$ 49,78	\$ 83,05
Pagos	\$ 65,65	\$ 78,04	\$ 69,89	\$ 98,77	\$ 78,27	\$ 53,61	\$ 41,28	\$ 111,56	\$ 62,04	\$ 66,24	\$ 74,60	\$ 49,78
Saldos	\$ 78,04	\$ 69,89	\$ 98,77	\$ 78,27	\$ 53,61	\$ 41,28	\$ 111,56	\$ 62,04	\$ 66,24	\$ 74,60	\$ 49,78	\$ 83,05

Fuente: Basado en los datos brindados por Dorys Romero propietaria de Almacén “El Resorte”, Abad (2021).

Presupuesto de compra de mercadería Llanta General 185-65-14							
	2026	Enero	Febrero	Marzo	Abril	Mayo	Junio
ventas al mes		4	3	5	4	3	1
(+) inventario final deseado		1	1	1	1	0	0
(-) inventario inicial		1	1	1	1	1	0
(=) compras del periodo		4	3	5	4	3	1
Precio de compra		\$ 51,96	\$ 52,01	\$ 52,06	\$ 52,12	\$ 52,17	\$ 52,22
Compras en \$		\$ 197,45	\$ 176,84	\$ 249,90	\$ 198,04	\$ 135,64	\$ 41,78
Compras a crédito		\$ 78,98	\$ 70,74	\$ 99,96	\$ 79,22	\$ 54,25	\$ 16,71
Compras al contado		\$ 118,47	\$ 106,10	\$ 149,94	\$ 118,82	\$ 81,38	\$ 25,07
Pagos proveedores		\$ 83,05	\$ 78,98	\$ 70,74	\$ 99,96	\$ 79,22	\$ 54,25
Pago total proveedores		\$ 201,52	\$ 185,08	\$ 220,68	\$ 218,78	\$ 160,60	\$ 79,32

Fuente: Basado en los datos brindados por Dorys Romero propietaria de Almacén “El Resorte”, Abad (2021).

Auxiliar de mercadería requerida e inventario final de mercadería							
	2026	Enero	Febrero	Marzo	Abril	Mayo	Junio
Valor mercadería requerida		\$ 197,45	\$ 176,84	\$ 249,90	\$ 198,04	\$ 135,64	\$ 41,78
Valor inventario final de mercadería		\$ 31,18	\$ 52,01	\$ 41,65	\$ 31,27	\$ 10,43	\$ -

Fuente: Basado en los datos brindados por Dorys Romero propietaria de Almacén “El Resorte”, Abad (2021).

Auxiliar de compras Llanta General 185-65-14 a crédito						
2026	Enero	Febrero	Marzo	Abril	Mayo	Junio
Compras a crédito	\$ 78,98	\$ 70,74	\$ 99,96	\$ 79,22	\$ 54,25	\$ 16,71
Pagos	\$ 83,05	\$ 78,98	\$ 70,74	\$ 99,96	\$ 79,22	\$ 54,25
Saldos	\$ 78,98	\$ 70,74	\$ 99,96	\$ 79,22	\$ 54,25	\$ 16,71

Fuente: Basado en los datos brindados por Dorys Romero propietaria de Almacén “El Resorte”, Abad (2021).

Presupuesto de compra de mercadería Llanta General 215-75-14							
2021	Julio	Agosto	Septiembre	Octubre	Noviembre	Diciembre	
ventas al mes	9	10	9	9	9	8	
(+) inventario final deseado	3	3	3	3	2	2	
(-) inventario inicial	3	3	3	3	3	2	
(=) compras del periodo	9	10	9	9	9	8	
Precio de compra	\$ 93,21	\$ 93,31	\$ 93,40	\$ 93,49	\$ 93,59	\$ 93,68	
Compras en \$	\$ 838,92	\$ 905,07	\$ 840,60	\$ 841,44	\$ 814,20	\$ 749,44	
Compras a crédito	\$ 335,57	\$ 362,03	\$ 336,24	\$ 336,57	\$ 325,68	\$ 299,78	
Compras al contado	\$ 503,35	\$ 543,04	\$ 504,36	\$ 504,86	\$ 488,52	\$ 449,66	
Pagos proveedores	\$ 372,48	\$ 335,57	\$ 362,03	\$ 336,24	\$ 336,57	\$ 325,68	
Pago total proveedores	\$ 875,83	\$ 878,61	\$ 866,39	\$ 841,10	\$ 825,10	\$ 775,35	

Fuente: Basado en los datos brindados por Dorys Romero propietaria de Almacén “El Resorte”, Abad (2021).

Auxiliar de mercadería requerida e inventario final de mercadería							
2021	Julio	Agosto	Septiembre	Octubre	Noviembre	Diciembre	
Valor mercadería requerida	\$ 838,92	\$ 905,07	\$ 840,60	\$ 841,44	\$ 814,20	\$ 749,44	
Valor inventario final de mercadería	\$ 279,64	\$ 251,93	\$ 252,18	\$ 252,43	\$ 224,61	\$ 224,83	

Fuente: Basado en los datos brindados por Dorys Romero propietaria de Almacén “El Resorte”, Abad (2021).

Auxiliar de compras Llanta General 215-75-14 a crédito						
2021	Julio	Agosto	Septiembre	Octubre	Noviembre	Diciembre

Compras a crédito	\$ 335,57	\$ 362,03	\$ 336,24	\$ 336,57	\$ 325,68	\$ 299,78
Pagos	\$ 372,48	\$ 335,57	\$ 362,03	\$ 336,24	\$ 336,57	\$ 325,68
Saldos	\$ 335,57	\$ 362,03	\$ 336,24	\$ 336,57	\$ 325,68	\$ 299,78

Fuente: Basado en los datos brindados por Dorys Romero propietaria de Almacén “El Resorte”, Abad (2021).

Presupuesto de compra de mercadería Llanta General 215-75-14												
2022	Enero	Febrero	Marzo	Abril	Mayo	Junio	Julio	Agosto	Septiembre	Octubre	Noviembre	Diciembre
ventas al mes	8	9	10	9	9	10	9	10	9	9	9	8
(+) inventario final deseado	3	3	3	3	3	3	3	3	3	3	2	2
(-) inventario inicial	2	3	3	3	3	3	3	3	3	3	3	2
(=) compras del periodo	8	9	10	9	9	10	9	10	9	9	9	8
Precio de compra	\$ 93,77	\$ 93,87	\$ 93,96	\$ 94,06	\$ 94,15	\$ 94,24	\$ 94,34	\$ 94,43	\$ 94,53	\$ 94,62	\$ 94,72	\$ 94,81
Compras en \$	\$ 778,32	\$ 872,97	\$ 911,43	\$ 846,50	\$ 875,59	\$ 914,16	\$ 877,34	\$ 915,99	\$ 850,74	\$ 851,59	\$ 824,03	\$ 758,48
Compras a crédito	\$ 311,33	\$ 349,19	\$ 364,57	\$ 338,60	\$ 350,24	\$ 365,67	\$ 350,94	\$ 366,40	\$ 340,30	\$ 340,64	\$ 329,61	\$ 303,39
Compras al contado	\$ 466,99	\$ 523,78	\$ 546,86	\$ 507,90	\$ 525,35	\$ 548,50	\$ 526,41	\$ 549,60	\$ 510,44	\$ 510,95	\$ 494,42	\$ 455,09
Pagos proveedores	\$ 299,78	\$ 311,33	\$ 349,19	\$ 364,57	\$ 338,60	\$ 350,24	\$ 365,67	\$ 350,94	\$ 366,40	\$ 340,30	\$ 340,64	\$ 329,61
Pago total proveedores	\$ 766,77	\$ 835,11	\$ 896,04	\$ 872,47	\$ 863,95	\$ 898,73	\$ 892,07	\$ 900,53	\$ 876,84	\$ 851,25	\$ 835,05	\$ 784,70

Fuente: Basado en los datos brindados por Dorys Romero propietaria de Almacén “El Resorte”, Abad (2021).

Auxiliar de mercadería requerida e inventario final de mercadería												
2022	Enero	Febrero	Marzo	Abril	Mayo	Junio	Julio	Agosto	Septiembre	Octubre	Noviembre	Diciembre
Valor mercadería requerida	\$ 778,32	\$ 872,97	\$ 911,43	\$ 846,50	\$ 875,59	\$ 914,16	\$ 877,34	\$ 915,99	\$ 850,74	\$ 851,59	\$ 824,03	\$ 758,48
Valor inventario final de mercadería	\$ 253,19	\$ 281,60	\$ 253,70	\$ 253,95	\$ 282,45	\$ 254,46	\$ 283,01	\$ 254,97	\$ 255,22	\$ 255,48	\$ 227,32	\$ 227,55

Fuente: Basado en los datos brindados por Dorys Romero propietaria de Almacén “El Resorte”, Abad (2021).

Auxiliar de compras Llanta General 215-75-14 a crédito												
2022	Enero	Febrero	Marzo	Abril	Mayo	Junio	Julio	Agosto	Septiembre	Octubre	Noviembre	Diciembre
Compras a crédito	\$ 311,33	\$ 349,19	\$ 364,57	\$ 338,60	\$ 350,24	\$ 365,67	\$ 350,94	\$ 366,40	\$ 340,30	\$ 340,64	\$ 329,61	\$ 303,39

Pagos	\$ 299,78	\$ 311,33	\$ 349,19	\$ 364,57	\$ 338,60	\$ 350,24	\$ 365,67	\$ 350,94	\$ 366,40	\$ 340,30	\$ 340,64	\$ 329,61
Saldos	\$ 311,33	\$ 349,19	\$ 364,57	\$ 338,60	\$ 350,24	\$ 365,67	\$ 350,94	\$ 366,40	\$ 340,30	\$ 340,64	\$ 329,61	\$ 303,39

Fuente: Basado en los datos brindados por Dorys Romero propietaria de Almacén “El Resorte”, Abad (2021).

Presupuesto de compra de mercadería Llanta General 215-75-14													
	2023	Enero	Febrero	Marzo	Abril	Mayo	Junio	Julio	Agosto	Septiembre	Octubre	Noviembre	Diciembre
ventas al mes		8	9	10	9	9	10	9	9	9	9	9	8
(+) inventario final deseado		3	3	3	3	3	3	3	3	3	3	2	2
(-) inventario inicial		2	3	3	3	3	3	3	3	3	3	3	2
(=) compras del periodo		8	9	10	9	9	10	9	9	9	9	9	8
Precio de compra	\$ 94,91	\$ 95,00	\$ 95,10	\$ 95,19	\$ 95,29	\$ 95,38	\$ 95,48	\$ 95,57	\$ 95,67	\$ 95,76	\$ 95,86	\$ 95,95	
Compras en \$	\$ 787,71	\$ 883,50	\$ 922,42	\$ 856,71	\$ 886,16	\$ 925,19	\$ 859,29	\$ 860,14	\$ 861,00	\$ 861,87	\$ 833,97	\$ 738,85	
Compras a crédito	\$ 315,09	\$ 353,40	\$ 368,97	\$ 342,69	\$ 354,46	\$ 370,08	\$ 343,71	\$ 344,06	\$ 344,40	\$ 344,75	\$ 333,59	\$ 295,54	
Compras al contado	\$ 472,63	\$ 530,10	\$ 553,45	\$ 514,03	\$ 531,69	\$ 555,12	\$ 515,57	\$ 516,09	\$ 516,60	\$ 517,12	\$ 500,38	\$ 443,31	
Pagos proveedores	\$ 303,39	\$ 315,09	\$ 353,40	\$ 368,97	\$ 342,69	\$ 354,46	\$ 370,08	\$ 343,71	\$ 344,06	\$ 344,40	\$ 344,75	\$ 333,59	
Pago total proveedores	\$ 776,02	\$ 845,19	\$ 906,85	\$ 883,00	\$ 874,38	\$ 909,58	\$ 885,65	\$ 859,80	\$ 860,66	\$ 861,52	\$ 845,13	\$ 776,90	

Fuente: Basado en los datos brindados por Dorys Romero propietaria de Almacén “El Resorte”, Abad (2021).

Auxiliar de mercadería requerida e inventario final de mercadería													
	2023	Enero	Febrero	Marzo	Abril	Mayo	Junio	Julio	Agosto	Septiembre	Octubre	Noviembre	Diciembre
Valor mercadería requerida		\$ 787,71	\$ 883,50	\$ 922,42	\$ 856,71	\$ 886,16	\$ 925,19	\$ 859,29	\$ 860,14	\$ 861,00	\$ 861,87	\$ 833,97	\$ 738,85
Valor inventario final de mercadería		\$ 256,24	\$ 285,00	\$ 256,76	\$ 257,01	\$ 285,86	\$ 257,53	\$ 257,79	\$ 258,04	\$ 258,30	\$ 258,56	\$ 230,06	\$ 201,50

Fuente: Basado en los datos brindados por Dorys Romero propietaria de Almacén “El Resorte”, Abad (2021).

Auxiliar de compras Llanta General 215-75-14 a crédito													
	2023	Enero	Febrero	Marzo	Abril	Mayo	Junio	Julio	Agosto	Septiembre	Octubre	Noviembre	Diciembre
Compras a crédito	\$ 315,09	\$ 353,40	\$ 368,97	\$ 342,69	\$ 354,46	\$ 370,08	\$ 343,71	\$ 344,06	\$ 344,40	\$ 344,75	\$ 333,59	\$ 295,54	
Pagos	\$ 303,39	\$ 315,09	\$ 353,40	\$ 368,97	\$ 342,69	\$ 354,46	\$ 370,08	\$ 343,71	\$ 344,06	\$ 344,40	\$ 344,75	\$ 333,59	

Saldos	\$ 315,09	\$ 353,40	\$ 368,97	\$ 342,69	\$ 354,46	\$ 370,08	\$ 343,71	\$ 344,06	\$ 344,40	\$ 344,75	\$ 333,59	\$ 295,54
--------	-----------	-----------	-----------	-----------	-----------	-----------	-----------	-----------	-----------	-----------	-----------	-----------

Fuente: Basado en los datos brindados por Dorys Romero propietaria de Almacén “El Resorte”, Abad (2021).

Presupuesto de compra de mercadería Llanta General 215-75-14												
2024	Enero	Febrero	Marzo	Abril	Mayo	Junio	Julio	Agosto	Septiembre	Octubre	Noviembre	Diciembre
ventas al mes	7	9	10	9	9	10	8	9	8	9	9	8
(+) inventario final deseado	3	3	3	3	3	2	3	2	3	3	2	2
(-) inventario inicial	2	3	3	3	3	3	2	3	2	3	3	2
(=) compras del periodo	8	9	10	9	9	9	8	9	8	9	9	8
Precio de compra	\$ 96,05	\$ 96,15	\$ 96,24	\$ 96,34	\$ 96,44	\$ 96,53	\$ 96,63	\$ 96,72	\$ 96,82	\$ 96,92	\$ 97,02	\$ 97,11
Compras en \$	\$ 729,98	\$ 894,16	\$ 933,55	\$ 867,05	\$ 896,85	\$ 907,40	\$ 802,01	\$ 841,51	\$ 803,62	\$ 872,27	\$ 844,03	\$ 747,76
Compras a crédito	\$ 291,99	\$ 357,66	\$ 373,42	\$ 346,82	\$ 358,74	\$ 362,96	\$ 320,81	\$ 336,60	\$ 321,45	\$ 348,91	\$ 337,61	\$ 299,11
Compras al contado	\$ 437,99	\$ 536,50	\$ 560,13	\$ 520,23	\$ 538,11	\$ 544,44	\$ 481,21	\$ 504,90	\$ 482,17	\$ 523,36	\$ 506,42	\$ 448,66
Pagos proveedores	\$ 295,54	\$ 291,99	\$ 357,66	\$ 373,42	\$ 346,82	\$ 358,74	\$ 362,96	\$ 320,81	\$ 336,60	\$ 321,45	\$ 348,91	\$ 337,61
Pago total proveedores	\$ 733,53	\$ 828,49	\$ 917,80	\$ 893,65	\$ 884,93	\$ 903,18	\$ 844,17	\$ 825,71	\$ 818,77	\$ 844,81	\$ 855,33	\$ 786,27

Fuente: Basado en los datos brindados por Dorys Romero propietaria de Almacén “El Resorte”, Abad (2021).

Auxiliar de mercadería requerida e inventario final de mercadería												
2024	Enero	Febrero	Marzo	Abril	Mayo	Junio	Julio	Agosto	Septiembre	Octubre	Noviembre	Diciembre
Valor mercadería requerida	\$ 729,98	\$ 894,16	\$ 933,55	\$ 867,05	\$ 896,85	\$ 907,40	\$ 802,01	\$ 841,51	\$ 803,62	\$ 872,27	\$ 844,03	\$ 747,76
Valor inventario final de mercadería	\$ 259,34	\$ 288,44	\$ 259,86	\$ 260,11	\$ 289,31	\$ 231,68	\$ 260,90	\$ 232,14	\$ 261,42	\$ 261,68	\$ 232,84	\$ 203,94

Fuente: Basado en los datos brindados por Dorys Romero propietaria de Almacén “El Resorte”, Abad (2021).

Auxiliar de compras Llanta General 215-75-14 a crédito												
2024	Enero	Febrero	Marzo	Abril	Mayo	Junio	Julio	Agosto	Septiembre	Octubre	Noviembre	Diciembre
Compras a crédito	\$ 291,99	\$ 357,66	\$ 373,42	\$ 346,82	\$ 358,74	\$ 362,96	\$ 320,81	\$ 336,60	\$ 321,45	\$ 348,91	\$ 337,61	\$ 299,11
Pagos	\$ 295,54	\$ 291,99	\$ 357,66	\$ 373,42	\$ 346,82	\$ 358,74	\$ 362,96	\$ 320,81	\$ 336,60	\$ 321,45	\$ 348,91	\$ 337,61
Saldos	\$ 291,99	\$ 357,66	\$ 373,42	\$ 346,82	\$ 358,74	\$ 362,96	\$ 320,81	\$ 336,60	\$ 321,45	\$ 348,91	\$ 337,61	\$ 299,11

Fuente: Basado en los datos brindados por Dorys Romero propietaria de Almacén “El Resorte”, Abad (2021).

Presupuesto de compra de mercadería Llanta General 215-75-14												
2025	Enero	Febrero	Marzo	Abril	Mayo	Junio	Julio	Agosto	Septiembre	Octubre	Noviembre	Diciembre
ventas al mes	7	9	9	9	8	9	8	9	8	8	8	8
(+) inventario final deseado	3	3	3	2	3	2	3	2	2	2	2	2
(-) inventario inicial	2	3	3	3	2	3	2	3	2	2	2	2
(=) compras del periodo	8	9	9	9	8	9	8	9	8	8	8	8
Precio de compra	\$ 97,21	\$ 97,31	\$ 97,40	\$ 97,50	\$ 97,60	\$ 97,70	\$ 97,79	\$ 97,89	\$ 97,99	\$ 98,09	\$ 98,19	\$ 98,28
Compras en \$	\$ 738,79	\$ 875,76	\$ 876,64	\$ 848,26	\$ 810,07	\$ 849,96	\$ 811,69	\$ 851,66	\$ 783,92	\$ 784,70	\$ 785,49	\$ 756,79
Compras a crédito	\$ 295,52	\$ 350,30	\$ 350,65	\$ 339,30	\$ 324,03	\$ 339,98	\$ 324,68	\$ 340,66	\$ 313,57	\$ 313,88	\$ 314,19	\$ 302,71
Compras al contado	\$ 443,27	\$ 525,46	\$ 525,98	\$ 508,96	\$ 486,04	\$ 509,98	\$ 487,01	\$ 511,00	\$ 470,35	\$ 470,82	\$ 471,29	\$ 454,07
Pagos proveedores	\$ 299,11	\$ 295,52	\$ 350,30	\$ 350,65	\$ 339,30	\$ 324,03	\$ 339,98	\$ 324,68	\$ 340,66	\$ 313,57	\$ 313,88	\$ 314,19
Pago total proveedores	\$ 742,38	\$ 820,97	\$ 876,29	\$ 859,61	\$ 825,35	\$ 834,00	\$ 827,00	\$ 835,67	\$ 811,01	\$ 784,39	\$ 785,17	\$ 768,27

Fuente: Basado en los datos brindados por Dorys Romero propietaria de Almacén “El Resorte”, Abad (2021).

Auxiliar de mercadería requerida e inventario final de mercadería												
2025	Enero	Febrero	Marzo	Abril	Mayo	Junio	Julio	Agosto	Septiembre	Octubre	Noviembre	Diciembre
Valor mercadería requerida	\$ 738,79	\$ 875,76	\$ 876,64	\$ 848,26	\$ 810,07	\$ 849,96	\$ 811,69	\$ 851,66	\$ 783,92	\$ 784,70	\$ 785,49	\$ 756,79
Valor inventario final de mercadería	\$ 262,47	\$ 262,73	\$ 262,99	\$ 234,00	\$ 263,52	\$ 234,47	\$ 264,04	\$ 234,94	\$ 235,18	\$ 235,41	\$ 235,65	\$ 206,40

Fuente: Basado en los datos brindados por Dorys Romero propietaria de Almacén “El Resorte”, Abad (2021).

Auxiliar de compras Llanta General 215-75-14 a crédito												
2025	Enero	Febrero	Marzo	Abril	Mayo	Junio	Julio	Agosto	Septiembre	Octubre	Noviembre	Diciembre
Compras a crédito	\$ 295,52	\$ 350,30	\$ 350,65	\$ 339,30	\$ 324,03	\$ 339,98	\$ 324,68	\$ 340,66	\$ 313,57	\$ 313,88	\$ 314,19	\$ 302,71
Pagos	\$ 299,11	\$ 295,52	\$ 350,30	\$ 350,65	\$ 339,30	\$ 324,03	\$ 339,98	\$ 324,68	\$ 340,66	\$ 313,57	\$ 313,88	\$ 314,19
SalDOS	\$ 295,52	\$ 350,30	\$ 350,65	\$ 339,30	\$ 324,03	\$ 339,98	\$ 324,68	\$ 340,66	\$ 313,57	\$ 313,88	\$ 314,19	\$ 302,71

Fuente: Basado en los datos brindados por Dorys Romero propietaria de Almacén “El Resorte”, Abad (2021).

Presupuesto de compra de mercadería Llanta General 215-75-14							
	2026	Enero	Febrero	Marzo	Abril	Mayo	Junio
ventas al mes		7	8	9	8	8	9
(+) inventario final deseado		2	3	2	2	3	0
(-) inventario inicial		2	2	3	2	2	3
(=) compras del periodo		7	8	9	8	8	6
Precio de compra		\$ 98,38	\$ 98,48	\$ 98,58	\$ 98,68	\$ 98,78	\$ 98,88
Compras en \$		\$ 718,19	\$ 817,39	\$ 857,64	\$ 789,42	\$ 819,84	\$ 622,91
Compras a crédito		\$ 287,28	\$ 326,96	\$ 343,06	\$ 315,77	\$ 327,94	\$ 249,17
Compras al contado		\$ 430,91	\$ 490,43	\$ 514,58	\$ 473,65	\$ 491,91	\$ 373,75
Pagos proveedores		\$ 302,71	\$ 287,28	\$ 326,96	\$ 343,06	\$ 315,77	\$ 327,94
Pago total proveedores		\$ 733,63	\$ 777,71	\$ 841,54	\$ 816,71	\$ 807,68	\$ 701,69

Fuente: Basado en los datos brindados por Dorys Romero propietaria de Almacén “El Resorte”, Abad (2021).

Auxiliar de mercadería requerida e inventario final de mercadería							
	2026	Enero	Febrero	Marzo	Abril	Mayo	Junio
Valor mercadería requerida		\$ 718,19	\$ 817,39	\$ 857,64	\$ 789,42	\$ 819,84	\$ 622,91
Valor inventario final de mercadería		\$ 236,12	\$ 265,90	\$ 236,59	\$ 236,83	\$ 266,70	\$ -

Fuente: Basado en los datos brindados por Dorys Romero propietaria de Almacén “El Resorte”, Abad (2021).

Auxiliar de compras Llanta General 215-75-14 a crédito							
	2026	Enero	Febrero	Marzo	Abril	Mayo	Junio
Compras a crédito		\$ 287,28	\$ 326,96	\$ 343,06	\$ 315,77	\$ 327,94	\$ 249,17
Pagos		\$ 302,71	\$ 287,28	\$ 326,96	\$ 343,06	\$ 315,77	\$ 327,94
Saldos		\$ 287,28	\$ 326,96	\$ 343,06	\$ 315,77	\$ 327,94	\$ 249,17

Fuente: Basado en los datos brindados por Dorys Romero propietaria de Almacén “El Resorte”, Abad (2021).

Presupuesto de compras de mercadería Llanta General 600-14							
--	--	--	--	--	--	--	--

	2021	Julio	Agosto	Septiembre	Octubre	Noviembre	Diciembre
ventas al mes		2	2	3	2	2	2
(+) inventario final deseado		0	1	0	0	0	0
(-) inventario inicial		1	0	1	0	0	0
(=) compras del periodo		1	2	3	2	2	2
Precio de compra	\$ 68,41	\$ 68,48	\$ 68,55	\$ 68,61	\$ 68,68	\$ 68,75	
Compras en \$	\$ 95,77	\$ 150,65	\$ 191,93	\$ 137,23	\$ 137,36	\$ 123,75	
Compras a crédito	\$ 38,31	\$ 60,26	\$ 76,77	\$ 54,89	\$ 54,95	\$ 49,50	
Compras al contado	\$ 57,46	\$ 90,39	\$ 115,16	\$ 82,34	\$ 82,42	\$ 74,25	
Pagos proveedores	\$ 136,68	\$ 38,31	\$ 60,26	\$ 76,77	\$ 54,89	\$ 54,95	
Pago total proveedores	\$ 194,14	\$ 128,70	\$ 175,42	\$ 159,11	\$ 137,31	\$ 129,20	

Fuente: Basado en los datos brindados por Dorys Romero propietaria de Almacén “El Resorte”, Abad (2021).

Auxiliar de mercadería requerida e inventario final de mercadería							
	2021	Julio	Agosto	Septiembre	Octubre	Noviembre	Diciembre
Valor mercadería requerida		\$ 95,77	\$ 150,65	\$ 191,93	\$ 137,23	\$ 137,36	\$ 123,75
Valor inventario final de mercadería		\$ 27,36	\$ 41,09	\$ 27,42	\$ 27,45	\$ 27,47	\$ 13,75

Fuente: Basado en los datos brindados por Dorys Romero propietaria de Almacén “El Resorte”, Abad (2021).

Auxiliar de compras Llanta General 600-14 a crédito							
	2021	Julio	Agosto	Septiembre	Octubre	Noviembre	Diciembre
Compras a crédito	\$ 38,31	\$ 60,26	\$ 76,77	\$ 54,89	\$ 54,95	\$ 49,50	
Pagos	\$ 136,68	\$ 38,31	\$ 60,26	\$ 76,77	\$ 54,89	\$ 54,95	
Saldos	\$ 38,31	\$ 60,26	\$ 76,77	\$ 54,89	\$ 54,95	\$ 49,50	

Fuente: Basado en los datos brindados por Dorys Romero propietaria de Almacén “El Resorte”, Abad (2021).

Presupuesto de compras de mercadería Llanta General 600-14												
2022	Enero	Febrero	Marzo	Abril	Mayo	Junio	Julio	Agosto	Septiembre	Octubre	Noviembre	Diciembre

ventas al mes	1	2	2	2	3	2	2	2	3	2	2	2
(+) inventario final deseado	0	0	0	1	0	0	0	1	0	0	0	0
(-) inventario inicial	0	0	0	0	1	0	0	0	1	0	0	0
(=) compras del periodo	1	2	2	2	3	2	2	2	3	2	2	2
Precio de compra	\$ 68,82	\$ 68,89	\$ 68,96	\$ 69,03	\$ 69,10	\$ 69,16	\$ 69,23	\$ 69,30	\$ 69,37	\$ 69,44	\$ 69,51	\$ 69,58
Compras en \$	\$ 82,58	\$ 137,78	\$ 137,92	\$ 151,86	\$ 193,47	\$ 138,33	\$ 138,47	\$ 152,47	\$ 194,24	\$ 138,88	\$ 139,02	\$ 125,25
Compras a crédito	\$ 33,03	\$ 55,11	\$ 55,17	\$ 60,74	\$ 77,39	\$ 55,33	\$ 55,39	\$ 60,99	\$ 77,70	\$ 55,55	\$ 55,61	\$ 50,10
Compras al contado	\$ 49,55	\$ 82,67	\$ 82,75	\$ 91,11	\$ 116,08	\$ 83,00	\$ 83,08	\$ 91,48	\$ 116,55	\$ 83,33	\$ 83,41	\$ 75,15
Pagos proveedores	\$ 49,50	\$ 33,03	\$ 55,11	\$ 55,17	\$ 60,74	\$ 77,39	\$ 55,33	\$ 55,39	\$ 60,99	\$ 77,70	\$ 55,55	\$ 55,61
Pago total proveedores	\$ 99,05	\$ 115,70	\$ 137,86	\$ 146,28	\$ 176,82	\$ 160,38	\$ 138,41	\$ 146,87	\$ 177,53	\$ 161,03	\$ 138,97	\$ 130,76

Fuente: Basado en los datos brindados por Dorys Romero propietaria de Almacén “El Resorte”, Abad (2021).

Auxiliar de mercadería requerida e inventario final de mercadería												
2022	Enero	Febrero	Marzo	Abril	Mayo	Junio	Julio	Agosto	Septiembre	Octubre	Noviembre	Diciembre
Valor mercadería requerida	\$ 82,58	\$ 137,78	\$ 137,92	\$ 151,86	\$ 193,47	\$ 138,33	\$ 138,47	\$ 152,47	\$ 194,24	\$ 138,88	\$ 139,02	\$ 125,25
Valor inventario final de mercadería	\$ 27,53	\$ 27,56	\$ 27,58	\$ 41,42	\$ 27,64	\$ 27,67	\$ 27,69	\$ 41,58	\$ 27,75	\$ 27,78	\$ 27,80	\$ 13,92

Fuente: Basado en los datos brindados por Dorys Romero propietaria de Almacén “El Resorte”, Abad (2021).

Auxiliar de compras Llanta General 600-14 a crédito												
2022	Enero	Febrero	Marzo	Abril	Mayo	Junio	Julio	Agosto	Septiembre	Octubre	Noviembre	Diciembre
Compras a crédito	\$ 33,03	\$ 55,11	\$ 55,17	\$ 60,74	\$ 77,39	\$ 55,33	\$ 55,39	\$ 60,99	\$ 77,70	\$ 55,55	\$ 55,61	\$ 50,10
Pagos	\$ 49,50	\$ 33,03	\$ 55,11	\$ 55,17	\$ 60,74	\$ 77,39	\$ 55,33	\$ 55,39	\$ 60,99	\$ 77,70	\$ 55,55	\$ 55,61
Saldos	\$ 33,03	\$ 55,11	\$ 55,17	\$ 60,74	\$ 77,39	\$ 55,33	\$ 55,39	\$ 60,99	\$ 77,70	\$ 55,55	\$ 55,61	\$ 50,10

Fuente: Basado en los datos brindados por Dorys Romero propietaria de Almacén “El Resorte”, Abad (2021).

Presupuesto de compras de mercadería Llanta General 600-14												
2023	Enero	Febrero	Marzo	Abril	Mayo	Junio	Julio	Agosto	Septiembre	Octubre	Noviembre	Diciembre
ventas al mes	1	2	2	2	3	2	2	2	3	2	2	2

(+) inventario final deseado	0	0	0	1	0	0	0	1	0	0	0	0
(-) inventario inicial	0	0	0	0	1	0	0	0	1	0	0	0
(=) compras del periodo	1	2	2	2	3	2	2	2	3	2	2	2
Precio de compra	\$ 69,65	\$ 69,72	\$ 69,79	\$ 69,86	\$ 69,93	\$ 70,00	\$ 70,07	\$ 70,14	\$ 70,21	\$ 70,28	\$ 70,35	\$ 70,42
Compras en \$	\$ 83,58	\$ 139,44	\$ 139,58	\$ 153,69	\$ 195,80	\$ 140,00	\$ 140,14	\$ 154,31	\$ 196,59	\$ 140,56	\$ 140,70	\$ 126,76
Compras a crédito	\$ 33,43	\$ 55,78	\$ 55,83	\$ 61,48	\$ 78,32	\$ 56,00	\$ 56,06	\$ 61,72	\$ 78,63	\$ 56,22	\$ 56,28	\$ 50,70
Compras al contado	\$ 50,15	\$ 83,66	\$ 83,75	\$ 92,21	\$ 117,48	\$ 84,00	\$ 84,08	\$ 92,58	\$ 117,95	\$ 84,34	\$ 84,42	\$ 76,05
Pagos proveedores	\$ 50,10	\$ 33,43	\$ 55,78	\$ 55,83	\$ 61,48	\$ 78,32	\$ 56,00	\$ 56,06	\$ 61,72	\$ 78,63	\$ 56,22	\$ 56,28
Pago total proveedores	\$ 100,25	\$ 117,10	\$ 139,52	\$ 148,05	\$ 178,96	\$ 162,32	\$ 140,08	\$ 148,64	\$ 179,67	\$ 162,97	\$ 140,64	\$ 132,33

Fuente: Basado en los datos brindados por Dorys Romero propietaria de Almacén “El Resorte”, Abad (2021).

Auxiliar de mercadería requerida e inventario final de mercadería												
2023	Enero	Febrero	Marzo	Abril	Mayo	Junio	Julio	Agosto	Septiembre	Octubre	Noviembre	Diciembre
Valor mercadería requerida	\$ 83,58	\$ 139,44	\$ 139,58	\$ 153,69	\$ 195,80	\$ 140,00	\$ 140,14	\$ 154,31	\$ 196,59	\$ 140,56	\$ 140,70	\$ 126,76
Valor inventario final de mercadería	\$ 27,86	\$ 27,89	\$ 27,92	\$ 41,92	\$ 27,97	\$ 28,00	\$ 28,03	\$ 42,08	\$ 28,08	\$ 28,11	\$ 28,14	\$ 14,08

Fuente: Basado en los datos brindados por Dorys Romero propietaria de Almacén “El Resorte”, Abad (2021).

Auxiliar de compras Llanta General 600-14 a crédito												
2023	Enero	Febrero	Marzo	Abril	Mayo	Junio	Julio	Agosto	Septiembre	Octubre	Noviembre	Diciembre
Compras a crédito	\$ 33,43	\$ 55,78	\$ 55,83	\$ 61,48	\$ 78,32	\$ 56,00	\$ 56,06	\$ 61,72	\$ 78,63	\$ 56,22	\$ 56,28	\$ 50,70
Pagos	\$ 50,10	\$ 33,43	\$ 55,78	\$ 55,83	\$ 61,48	\$ 78,32	\$ 56,00	\$ 56,06	\$ 61,72	\$ 78,63	\$ 56,22	\$ 56,28
Saldos	\$ 33,43	\$ 55,78	\$ 55,83	\$ 61,48	\$ 78,32	\$ 56,00	\$ 56,06	\$ 61,72	\$ 78,63	\$ 56,22	\$ 56,28	\$ 50,70

Fuente: Basado en los datos brindados por Dorys Romero propietaria de Almacén “El Resorte”, Abad (2021).

Presupuesto de compras de mercadería Llanta General 600-14												
2024	Enero	Febrero	Marzo	Abril	Mayo	Junio	Julio	Agosto	Septiembre	Octubre	Noviembre	Diciembre
ventas al mes	1	2	2	2	2	2	2	2	2	2	2	2
(+) inventario final deseado	0	0	0	0	0	0	0	0	0	0	0	0

(-) inventario inicial	0	0	0	0	0	0	0	0	0	0	0	0
(=) compras del periodo	1	2	2	2	2	2	2	2	2	2	2	2
Precio de compra	\$ 70,49	\$ 70,56	\$ 70,63	\$ 70,70	\$ 70,77	\$ 70,84	\$ 70,91	\$ 70,99	\$ 71,06	\$ 71,13	\$ 71,20	\$ 71,27
Compras en \$	\$ 84,59	\$ 141,12	\$ 141,26	\$ 141,40	\$ 141,55	\$ 141,69	\$ 141,83	\$ 141,97	\$ 142,11	\$ 142,26	\$ 142,40	\$ 128,29
Compras a crédito	\$ 33,84	\$ 56,45	\$ 56,51	\$ 56,56	\$ 56,62	\$ 56,68	\$ 56,73	\$ 56,79	\$ 56,85	\$ 56,90	\$ 56,96	\$ 51,31
Compras al contado	\$ 50,75	\$ 84,67	\$ 84,76	\$ 84,84	\$ 84,93	\$ 85,01	\$ 85,10	\$ 85,18	\$ 85,27	\$ 85,35	\$ 85,44	\$ 76,97
Pagos proveedores	\$ 50,70	\$ 33,84	\$ 56,45	\$ 56,51	\$ 56,56	\$ 56,62	\$ 56,68	\$ 56,73	\$ 56,79	\$ 56,85	\$ 56,90	\$ 56,96
Pago total proveedores	\$ 101,46	\$ 118,51	\$ 141,21	\$ 141,35	\$ 141,49	\$ 141,63	\$ 141,77	\$ 141,91	\$ 142,06	\$ 142,20	\$ 142,34	\$ 133,93

Fuente: Basado en los datos brindados por Dorys Romero propietaria de Almacén “El Resorte”, Abad (2021).

Auxiliar de mercadería requerida e inventario final de mercadería													
	2024	Enero	Febrero	Marzo	Abril	Mayo	Junio	Julio	Agosto	Septiembre	Octubre	Noviembre	Diciembre
Valor mercadería requerida	\$ 84,59	\$ 141,12	\$ 141,26	\$ 141,40	\$ 141,55	\$ 141,69	\$ 141,83	\$ 141,97	\$ 142,11	\$ 142,26	\$ 142,40	\$ 142,40	\$ 128,29
Valor inventario final de mercadería	\$ 28,20	\$ 28,22	\$ 28,25	\$ 28,28	\$ 28,31	\$ 28,34	\$ 28,37	\$ 28,39	\$ 28,42	\$ 28,45	\$ 28,48	\$ 28,48	\$ 14,25

Fuente: Basado en los datos brindados por Dorys Romero propietaria de Almacén “El Resorte”, Abad (2021).

Auxiliar de compras Llanta General 600-14 a crédito													
	2024	Enero	Febrero	Marzo	Abril	Mayo	Junio	Julio	Agosto	Septiembre	Octubre	Noviembre	Diciembre
Compras a crédito	\$ 33,84	\$ 56,45	\$ 56,51	\$ 56,56	\$ 56,62	\$ 56,68	\$ 56,73	\$ 56,79	\$ 56,85	\$ 56,90	\$ 56,96	\$ 56,96	\$ 51,31
Pagos	\$ 50,70	\$ 33,84	\$ 56,45	\$ 56,51	\$ 56,56	\$ 56,62	\$ 56,68	\$ 56,73	\$ 56,79	\$ 56,85	\$ 56,90	\$ 56,90	\$ 56,96
Saldos	\$ 33,84	\$ 56,45	\$ 56,51	\$ 56,56	\$ 56,62	\$ 56,68	\$ 56,73	\$ 56,79	\$ 56,85	\$ 56,90	\$ 56,96	\$ 56,96	\$ 51,31

Fuente: Basado en los datos brindados por Dorys Romero propietaria de Almacén “El Resorte”, Abad (2021).

Presupuesto de compras de mercadería Llanta General 600-14													
	2025	Enero	Febrero	Marzo	Abril	Mayo	Junio	Julio	Agosto	Septiembre	Octubre	Noviembre	Diciembre
ventas al mes		1	2	2	2	2	2	2	2	2	2	2	2
(+) inventario final deseado		0	0	0	0	0	0	0	0	0	0	0	0
(-) inventario inicial		0	0	0	0	0	0	0	0	0	0	0	0

(=) compras del periodo	1	2	2	2	2	2	2	2	2	2	2	2
Precio de compra	\$ 71,34	\$ 71,41	\$ 71,48	\$ 71,56	\$ 71,63	\$ 71,70	\$ 71,77	\$ 71,84	\$ 71,91	\$ 71,99	\$ 72,06	\$ 72,13
Compras en \$	\$ 85,61	\$ 142,83	\$ 142,97	\$ 143,11	\$ 143,25	\$ 143,40	\$ 143,54	\$ 143,68	\$ 143,83	\$ 143,97	\$ 144,12	\$ 129,83
Compras a crédito	\$ 34,24	\$ 57,13	\$ 57,19	\$ 57,24	\$ 57,30	\$ 57,36	\$ 57,42	\$ 57,47	\$ 57,53	\$ 57,59	\$ 57,65	\$ 51,93
Compras al contado	\$ 51,37	\$ 85,70	\$ 85,78	\$ 85,87	\$ 85,95	\$ 86,04	\$ 86,12	\$ 86,21	\$ 86,30	\$ 86,38	\$ 86,47	\$ 77,90
Pagos proveedores	\$ 51,31	\$ 34,24	\$ 57,13	\$ 57,19	\$ 57,24	\$ 57,30	\$ 57,36	\$ 57,42	\$ 57,47	\$ 57,53	\$ 57,59	\$ 57,65
Pago total proveedores	\$ 102,68	\$ 119,94	\$ 142,91	\$ 143,05	\$ 143,20	\$ 143,34	\$ 143,48	\$ 143,63	\$ 143,77	\$ 143,91	\$ 144,06	\$ 135,55

Fuente: Basado en los datos brindados por Dorys Romero propietaria de Almacén “El Resorte”, Abad (2021).

Auxiliar de mercadería requerida e inventario final de mercadería												
2025	Enero	Febrero	Marzo	Abril	Mayo	Junio	Julio	Agosto	Septiembre	Octubre	Noviembre	Diciembre
Valor mercadería requerida	\$ 85,61	\$ 142,83	\$ 142,97	\$ 143,11	\$ 143,25	\$ 143,40	\$ 143,54	\$ 143,68	\$ 143,83	\$ 143,97	\$ 144,12	\$ 129,83
Valor inventario final de mercadería	\$ 28,54	\$ 28,57	\$ 28,59	\$ 28,62	\$ 28,65	\$ 28,68	\$ 28,71	\$ 28,74	\$ 28,77	\$ 28,79	\$ 28,82	\$ 14,43

Fuente: Basado en los datos brindados por Dorys Romero propietaria de Almacén “El Resorte”, Abad (2021).

Auxiliar de compras Llanta General 600-14 a crédito												
2025	Enero	Febrero	Marzo	Abril	Mayo	Junio	Julio	Agosto	Septiembre	Octubre	Noviembre	Diciembre
Compras a crédito	\$ 34,24	\$ 57,13	\$ 57,19	\$ 57,24	\$ 57,30	\$ 57,36	\$ 57,42	\$ 57,47	\$ 57,53	\$ 57,59	\$ 57,65	\$ 51,93
Pagos	\$ 51,31	\$ 34,24	\$ 57,13	\$ 57,19	\$ 57,24	\$ 57,30	\$ 57,36	\$ 57,42	\$ 57,47	\$ 57,53	\$ 57,59	\$ 57,65
Saldos	\$ 34,24	\$ 57,13	\$ 57,19	\$ 57,24	\$ 57,30	\$ 57,36	\$ 57,42	\$ 57,47	\$ 57,53	\$ 57,59	\$ 57,65	\$ 51,93

Fuente: Basado en los datos brindados por Dorys Romero propietaria de Almacén “El Resorte”, Abad (2021).

Presupuesto de compras de mercadería Llanta General 600-14							
2026	Enero	Febrero	Marzo	Abril	Mayo	Junio	
ventas al mes	1	2	2	2	2	2	
(+) inventario final deseado	0	0	0	0	0	0	
(-) inventario inicial	0	0	0	0	0	0	
(=) compras del periodo	1	2	2	2	2	2	

Precio de compra	\$ 72,20	\$ 72,27	\$ 72,35	\$ 72,42	\$ 72,49	\$ 72,56
Compras en \$	\$ 86,64	\$ 144,55	\$ 144,69	\$ 144,84	\$ 144,98	\$ 116,10
Compras a crédito	\$ 34,66	\$ 57,82	\$ 57,88	\$ 57,94	\$ 57,99	\$ 46,44
Compras al contado	\$ 51,99	\$ 86,73	\$ 86,82	\$ 86,90	\$ 86,99	\$ 69,66
Pagos proveedores	\$ 51,93	\$ 34,66	\$ 57,82	\$ 57,88	\$ 57,94	\$ 57,99
Pago total proveedores	\$ 103,92	\$ 121,39	\$ 144,64	\$ 144,78	\$ 144,92	\$ 127,65

Fuente: Basado en los datos brindados por Dorys Romero propietaria de Almacén “El Resorte”, Abad (2021).

Auxiliar de mercadería requerida e inventario final de mercadería							
	2026	Enero	Febrero	Marzo	Abril	Mayo	Junio
Valor mercadería requerida		\$ 86,64	\$ 144,55	\$ 144,69	\$ 144,84	\$ 144,98	\$ 116,10
Valor inventario final de mercadería		\$ 28,88	\$ 28,91	\$ 28,94	\$ 28,97	\$ 29,00	\$ -

Fuente: Basado en los datos brindados por Dorys Romero propietaria de Almacén “El Resorte”, Abad (2021).

Auxiliar de compras Llanta General 600-14 a crédito							
	2026	Enero	Febrero	Marzo	Abril	Mayo	Junio
Compras a crédito	\$ 34,66	\$ 57,82	\$ 57,88	\$ 57,94	\$ 57,99	\$ 57,99	\$ 46,44
Pagos	\$ 51,93	\$ 34,66	\$ 57,82	\$ 57,88	\$ 57,94	\$ 57,94	\$ 57,99
Saldos	\$ 34,66	\$ 57,82	\$ 57,88	\$ 57,94	\$ 57,99	\$ 57,99	\$ 46,44

Fuente: Basado en los datos brindados por Dorys Romero propietaria de Almacén “El Resorte”, Abad (2021).

Presupuesto de compras de mercadería Llanta General 205-75-15							
	2021	Julio	Agosto	Septiembre	Octubre	Noviembre	Diciembre
ventas al mes		6	5	4	5	5	4
(+) inventario final deseado		2	1	2	2	1	1
(-) inventario inicial		3	2	1	2	2	1
(=) compras del periodo		5	5	4	5	5	4

Precio de compra	\$ 87,63	\$ 87,72	\$ 87,80	\$ 87,89	\$ 87,98	\$ 88,07
Compras en \$	\$ 394,32	\$ 412,26	\$ 377,55	\$ 439,45	\$ 413,50	\$ 352,27
Compras a crédito	\$ 157,73	\$ 164,90	\$ 151,02	\$ 175,78	\$ 165,40	\$ 140,91
Compras al contado	\$ 236,59	\$ 247,36	\$ 226,53	\$ 263,67	\$ 248,10	\$ 211,36
Pagos proveedores	\$ 280,13	\$ 157,73	\$ 164,90	\$ 151,02	\$ 175,78	\$ 165,40
Pago total proveedores	\$ 516,72	\$ 405,09	\$ 391,44	\$ 414,69	\$ 423,88	\$ 376,76

Fuente: Basado en los datos brindados por Dorys Romero propietaria de Almacén “El Resorte”, Abad (2021).

Auxiliar de mercadería requerida e inventario final de mercadería							
	2021	Julio	Agosto	Septiembre	Octubre	Noviembre	Diciembre
Valor mercadería requerida		\$394,32	\$412,26	\$ 377,55	\$439,45	\$ 413,50	\$ 352,27
Valor inventario final de mercadería		\$131,44	\$105,26	\$ 131,70	\$131,84	\$ 105,57	\$ 105,68

Fuente: Basado en los datos brindados por Dorys Romero propietaria de Almacén “El Resorte”, Abad (2021).

Auxiliar de compras Llanta General 205-75-15 a crédito							
	2021	Julio	Agosto	Septiembre	Octubre	Noviembre	Diciembre
Compras a crédito		\$157,73	\$164,90	\$ 151,02	\$175,78	\$ 165,40	\$ 140,91
Pagos		\$280,13	\$157,73	\$ 164,90	\$151,02	\$ 175,78	\$ 165,40
Saldos		\$157,73	\$164,90	\$ 151,02	\$175,78	\$ 165,40	\$ 140,91

Fuente: Basado en los datos brindados por Dorys Romero propietaria de Almacén “El Resorte”, Abad (2021).

Presupuesto de compras de mercadería Llanta General 205-75-15													
	2022	Enero	Febrero	Marzo	Abril	Mayo	Junio	Julio	Agosto	Septiembre	Octubre	Noviembre	Diciembre
ventas al mes		4	6	5	4	7	5	6	6	4	5	5	5
(+) inventario final deseado		2	2	1	2	2	2	2	1	2	2	2	2
(-) inventario inicial		1	2	2	1	2	2	2	2	1	2	2	2
(=) compras del periodo		5	6	5	5	6	5	6	5	4	5	5	5
Precio de compra	\$ 88,15	\$ 88,24	\$ 88,33	\$ 88,42	\$ 88,51	\$ 88,60	\$ 88,68	\$ 88,77	\$ 88,86	\$ 88,95	\$ 89,04	\$ 89,13	

Compras en \$	\$ 405,51	\$ 502,98	\$ 415,16	\$ 433,25	\$566,45	\$ 469,56	\$532,11	\$ 479,38	\$ 382,11	\$444,76	\$ 445,20	\$ 445,65
Compras a crédito	\$ 162,20	\$ 201,19	\$ 166,06	\$ 173,30	\$226,58	\$ 187,82	\$212,84	\$ 191,75	\$ 152,84	\$177,90	\$ 178,08	\$ 178,26
Compras al contado	\$ 243,31	\$ 301,79	\$ 249,09	\$ 259,95	\$339,87	\$ 281,74	\$319,27	\$ 287,63	\$ 229,26	\$266,85	\$ 267,12	\$ 267,39
Pagos proveedores	\$ 140,91	\$ 162,20	\$ 201,19	\$ 166,06	\$173,30	\$ 226,58	\$187,82	\$ 212,84	\$ 191,75	\$152,84	\$ 177,90	\$ 178,08
Pago total proveedores	\$ 384,21	\$ 463,99	\$ 450,29	\$ 426,02	\$513,17	\$ 508,32	\$507,09	\$ 500,47	\$ 421,02	\$419,70	\$ 445,02	\$ 445,47

Fuente: Basado en los datos brindados por Dorys Romero propietaria de Almacén “El Resorte”, Abad (2021).

Auxiliar de mercadería requerida e inventario final de mercadería													
	2022	Enero	Febrero	Marzo	Abril	Mayo	Junio	Julio	Agosto	Septiembre	Octubre	Noviembre	Diciembre
Valor mercadería requerida		\$405,51	\$502,98	\$ 415,16	\$433,25	\$ 566,45	\$ 469,56	\$532,11	\$479,38	\$ 382,11	\$444,76	\$ 445,20	\$ 445,65
Valor inventario final de mercadería		\$158,68	\$132,36	\$ 106,00	\$185,68	\$ 132,76	\$ 159,47	\$159,63	\$106,53	\$ 133,29	\$133,43	\$ 133,56	\$ 133,69

Fuente: Basado en los datos brindados por Dorys Romero propietaria de Almacén “El Resorte”, Abad (2021).

Auxiliar de compras Llanta General 205-75-15 a crédito													
	2022	Enero	Febrero	Marzo	Abril	Mayo	Junio	Julio	Agosto	Septiembre	Octubre	Noviembre	Diciembre
Compras a crédito	\$162,20	\$201,19	\$ 166,06	\$173,30	\$ 226,58	\$ 187,82	\$212,84	\$191,75	\$ 152,84	\$177,90	\$ 178,08	\$ 178,26	
Pagos	\$140,91	\$162,20	\$ 201,19	\$166,06	\$ 173,30	\$ 226,58	\$187,82	\$212,84	\$ 191,75	\$152,84	\$ 177,90	\$ 178,08	
Saldos	\$162,20	\$201,19	\$ 166,06	\$173,30	\$ 226,58	\$ 187,82	\$212,84	\$191,75	\$ 152,84	\$177,90	\$ 178,08	\$ 178,26	

Fuente: Basado en los datos brindados por Dorys Romero propietaria de Almacén “El Resorte”, Abad (2021).

Presupuesto de compras de mercadería Llanta General 205-75-15													
	2023	Enero	Febrero	Marzo	Abril	Mayo	Junio	Julio	Agosto	Septiembre	Octubre	Noviembre	Diciembre
ventas al mes		5	6	6	4	7	6	6	6	4	5	5	5
(+) inventario final deseado		2	2	1	2	2	2	2	1	2	2	2	2
(-) inventario inicial		2	2	2	1	2	2	2	2	1	2	2	2
(=) compras del periodo		5	6	5	5	7	6	6	5	4	5	5	5
Precio de compra	\$ 89,22	\$ 89,31	\$ 89,40	\$ 89,49	\$ 89,58	\$ 89,67	\$ 89,75	\$ 89,84	\$ 89,93	\$ 90,02	\$ 90,11	\$ 90,20	
Compras en \$	\$ 472,86	\$ 535,85	\$ 482,74	\$ 438,48	\$600,16	\$ 537,99	\$538,53	\$ 485,16	\$ 386,72	\$450,12	\$ 450,57	\$ 451,02	

Compras a crédito	\$ 189,14	\$ 214,34	\$ 193,10	\$ 175,39	\$240,06	\$ 215,20	\$215,41	\$ 194,06	\$ 154,69	\$180,05	\$ 180,23	\$ 180,41
Compras al contado	\$ 283,71	\$ 321,51	\$ 289,65	\$ 263,09	\$360,09	\$ 322,80	\$323,12	\$ 291,10	\$ 232,03	\$270,07	\$ 270,34	\$ 270,61
Pagos proveedores	\$ 178,26	\$ 189,14	\$ 214,34	\$ 193,10	\$175,39	\$ 240,06	\$215,20	\$ 215,41	\$ 194,06	\$154,69	\$ 180,05	\$ 180,23
Pago total proveedores	\$ 461,97	\$ 510,65	\$ 503,98	\$ 456,19	\$535,49	\$ 562,86	\$538,31	\$ 506,51	\$ 426,10	\$424,76	\$ 450,39	\$ 450,84

Fuente: Basado en los datos brindados por Dorys Romero propietaria de Almacén “El Resorte”, Abad (2021).

Auxiliar de mercadería requerida e inventario final de mercadería												
2023	Enero	Febrero	Marzo	Abril	Mayo	Junio	Julio	Agosto	Septiembre	Octubre	Noviembre	Diciembre
Valor mercadería requerida	\$472,86	\$535,85	\$ 482,74	\$438,48	\$ 600,16	\$ 537,99	\$538,53	\$485,16	\$ 386,72	\$450,12	\$ 450,57	\$ 451,02
Valor inventario final de mercadería	\$160,59	\$160,75	\$ 107,28	\$187,92	\$ 161,24	\$ 161,40	\$161,56	\$107,81	\$ 134,90	\$135,04	\$ 135,17	\$ 135,31

Fuente: Basado en los datos brindados por Dorys Romero propietaria de Almacén “El Resorte”, Abad (2021).

Auxiliar de compras Llanta General 205-75-15 a crédito													
2023	Enero	Febrero	Marzo	Abril	Mayo	Junio	Julio	Agosto	Septiembre	Octubre	Noviembre	Diciembre	
Compras a crédito	\$189,14	\$214,34	\$ 193,10	\$175,39	\$ 240,06	\$ 215,20	\$215,41	\$194,06	\$ 154,69	\$180,05	\$ 180,23	\$ 180,41	
Pagos	\$178,26	\$189,14	\$ 214,34	\$193,10	\$ 175,39	\$ 240,06	\$215,20	\$215,41	\$ 194,06	\$154,69	\$ 180,05	\$ 180,23	
Saldos	\$189,14	\$214,34	\$ 193,10	\$175,39	\$ 240,06	\$ 215,20	\$215,41	\$194,06	\$ 154,69	\$180,05	\$ 180,23	\$ 180,41	

Fuente: Basado en los datos brindados por Dorys Romero propietaria de Almacén “El Resorte”, Abad (2021).

Presupuesto de compras de mercadería Llanta General 205-75-15												
2024	Enero	Febrero	Marzo	Abril	Mayo	Junio	Julio	Agosto	Septiembre	Octubre	Noviembre	Diciembre
ventas al mes	5	6	6	5	7	6	6	6	4	5	5	5
(+) inventario final deseado	2	2	2	2	2	2	2	1	2	2	2	2
(-) inventario inicial	2	2	2	2	2	2	2	2	1	2	2	2
(=) compras del periodo	5	6	6	6	7	6	6	5	4	5	5	5
Precio de compra	\$ 90,29	\$ 90,39	\$ 90,48	\$ 90,57	\$ 90,66	\$ 90,75	\$ 90,84	\$ 90,93	\$ 91,02	\$ 91,11	\$ 91,20	\$ 91,29
Compras en \$	\$ 478,56	\$ 542,31	\$ 515,71	\$ 507,17	\$607,40	\$ 544,48	\$545,03	\$ 491,02	\$ 391,38	\$455,55	\$ 456,01	\$ 456,47
Compras a crédito	\$ 191,43	\$ 216,92	\$ 206,28	\$ 202,87	\$242,96	\$ 217,79	\$218,01	\$ 196,41	\$ 156,55	\$182,22	\$ 182,40	\$ 182,59

Compras al contado	\$ 287,14	\$ 325,39	\$ 309,43	\$ 304,30	\$364,44	\$ 326,69	\$327,02	\$ 294,61	\$ 234,83	\$273,33	\$ 273,61	\$ 273,88
Pagos proveedores	\$ 180,41	\$ 191,43	\$ 216,92	\$ 206,28	\$202,87	\$ 242,96	\$217,79	\$ 218,01	\$ 196,41	\$156,55	\$ 182,22	\$ 182,40
Pago total proveedores	\$ 467,55	\$ 516,81	\$ 526,35	\$ 510,59	\$567,31	\$ 569,65	\$544,81	\$ 512,62	\$ 431,24	\$429,89	\$ 455,83	\$ 456,28

Fuente: Basado en los datos brindados por Dorys Romero propietaria de Almacén “El Resorte”, Abad (2021).

Auxiliar de mercadería requerida e inventario final de mercadería													
	2024	Enero	Febrero	Marzo	Abril	Mayo	Junio	Julio	Agosto	Septiembre	Octubre	Noviembre	Diciembre
Valor mercadería requerida		\$478,56	\$542,31	\$ 515,71	\$507,17	\$ 607,40	\$ 544,48	\$545,03	\$491,02	\$ 391,38	\$455,55	\$ 456,01	\$ 456,47
Valor inventario final de mercadería		\$162,53	\$162,69	\$ 135,71	\$190,19	\$ 163,18	\$ 163,34	\$163,51	\$109,11	\$ 136,53	\$136,67	\$ 136,80	\$ 136,94

Fuente: Basado en los datos brindados por Dorys Romero propietaria de Almacén “El Resorte”, Abad (2021).

Auxiliar de compras Llanta General 205-75-15 a crédito													
	2024	Enero	Febrero	Marzo	Abril	Mayo	Junio	Julio	Agosto	Septiembre	Octubre	Noviembre	Diciembre
Compras a crédito		\$191,43	\$216,92	\$ 206,28	\$202,87	\$ 242,96	\$ 217,79	\$218,01	\$196,41	\$ 156,55	\$182,22	\$ 182,40	\$ 182,59
Pagos		\$180,41	\$191,43	\$ 216,92	\$206,28	\$ 202,87	\$ 242,96	\$217,79	\$218,01	\$ 196,41	\$156,55	\$ 182,22	\$ 182,40
Saldos		\$191,43	\$216,92	\$ 206,28	\$202,87	\$ 242,96	\$ 217,79	\$218,01	\$196,41	\$ 156,55	\$182,22	\$ 182,40	\$ 182,59

Fuente: Basado en los datos brindados por Dorys Romero propietaria de Almacén “El Resorte”, Abad (2021).

Presupuesto de compras de mercadería Llanta General 205-75-15													
	2025	Enero	Febrero	Marzo	Abril	Mayo	Junio	Julio	Agosto	Septiembre	Octubre	Noviembre	Diciembre
ventas al mes		5	6	6	5	8	6	7	7	5	6	5	5
(+) inventario final deseado		2	2	2	2	2	2	2	2	2	2	2	2
(-) inventario inicial		2	2	2	2	2	2	2	2	2	2	2	2
(=) compras del periodo		5	6	6	6	7	6	7	6	5	6	5	5
Precio de compra		\$ 91,38	\$ 91,48	\$ 91,57	\$ 91,66	\$ 91,75	\$ 91,84	\$ 91,93	\$ 92,03	\$ 92,12	\$ 92,21	\$ 92,30	\$ 92,39
Compras en \$		\$ 484,34	\$ 548,85	\$ 521,93	\$ 540,79	\$678,95	\$ 578,61	\$643,54	\$ 588,97	\$ 488,23	\$525,60	\$ 461,51	\$ 461,97
Compras a crédito		\$ 193,73	\$ 219,54	\$ 208,77	\$ 216,31	\$271,58	\$ 231,44	\$257,42	\$ 235,59	\$ 195,29	\$210,24	\$ 184,60	\$ 184,79
Compras al contado		\$ 290,60	\$ 329,31	\$ 313,16	\$ 324,47	\$407,37	\$ 347,16	\$386,12	\$ 353,38	\$ 292,94	\$315,36	\$ 276,91	\$ 277,18

Pagos proveedores	\$ 182,59	\$ 193,73	\$ 219,54	\$ 208,77	\$ 216,31	\$ 271,58	\$ 231,44	\$ 257,42	\$ 235,59	\$ 195,29	\$ 210,24	\$ 184,60
Pago total proveedores	\$ 473,19	\$ 523,05	\$ 532,70	\$ 533,25	\$ 623,69	\$ 618,74	\$ 617,57	\$ 610,80	\$ 528,52	\$ 510,65	\$ 487,15	\$ 461,79

Fuente: Basado en los datos brindados por Dorys Romero propietaria de Almacén “El Resorte”, Abad (2021).

Auxiliar de mercadería requerida e inventario final de mercadería													
	2025	Enero	Febrero	Marzo	Abril	Mayo	Junio	Julio	Agosto	Septiembre	Octubre	Noviembre	Diciembre
Valor mercadería requerida		\$484,34	\$548,85	\$ 521,93	\$540,79	\$ 678,95	\$ 578,61	\$643,54	\$588,97	\$ 488,23	\$525,60	\$ 461,51	\$ 461,97
Valor inventario final de mercadería		\$164,49	\$164,66	\$ 137,35	\$219,98	\$ 165,15	\$ 192,87	\$193,06	\$138,04	\$ 165,81	\$138,32	\$ 138,45	\$ 138,59

Fuente: Basado en los datos brindados por Dorys Romero propietaria de Almacén “El Resorte”, Abad (2021).

Auxiliar de compras Llanta General 205-75-15 a crédito													
	2025	Enero	Febrero	Marzo	Abril	Mayo	Junio	Julio	Agosto	Septiembre	Octubre	Noviembre	Diciembre
Compras a crédito	\$193,73	\$219,54	\$ 208,77	\$216,31	\$ 271,58	\$ 231,44	\$257,42	\$235,59	\$ 195,29	\$210,24	\$ 184,60	\$ 184,79	
Pagos	\$182,59	\$193,73	\$ 219,54	\$208,77	\$ 216,31	\$ 271,58	\$231,44	\$257,42	\$ 235,59	\$195,29	\$ 210,24	\$ 184,60	
Saldos	\$193,73	\$219,54	\$ 208,77	\$216,31	\$ 271,58	\$ 231,44	\$257,42	\$235,59	\$ 195,29	\$210,24	\$ 184,60	\$ 184,79	

Fuente: Basado en los datos brindados por Dorys Romero propietaria de Almacén “El Resorte”, Abad (2021).

Presupuesto de compras de mercadería Llanta General 205-75-15							
	2026	Enero	Febrero	Marzo	Abril	Mayo	Junio
ventas al mes		5	7	6	5	8	7
(+) inventario final deseado		2	2	2	2	2	0
(-) inventario inicial		2	2	2	2	2	2
(=) compras del periodo		6	7	6	6	8	5
Precio de compra		\$ 92,49	\$ 92,58	\$ 92,67	\$ 92,76	\$ 92,86	\$ 92,95
Compras en \$		\$ 517,93	\$ 620,28	\$ 528,23	\$ 547,31	\$ 715,00	\$ 455,46
Compras a crédito		\$ 207,17	\$ 248,11	\$ 211,29	\$ 218,92	\$ 286,00	\$ 182,18
Compras al contado		\$ 310,76	\$ 372,17	\$ 316,94	\$ 328,39	\$ 429,00	\$ 273,27
Pagos proveedores		\$ 184,79	\$ 207,17	\$ 248,11	\$ 211,29	\$ 218,92	\$ 286,00

Pago total proveedores	\$ 495,55	\$ 579,34	\$ 565,05	\$ 539,68	\$647,93	\$ 559,28
------------------------	-----------	-----------	-----------	-----------	----------	-----------

Fuente: Basado en los datos brindados por Dorys Romero propietaria de Almacén “El Resorte”, Abad (2021).

Auxiliar de mercadería requerida e inventario final de mercadería							
	2026	Enero	Febrero	Marzo	Abril	Mayo	Junio
Valor mercadería requerida		\$517,93	\$620,28	\$ 528,23	\$547,31	\$ 715,00	\$ 455,46
Valor inventario final de mercadería		\$194,22	\$166,64	\$ 139,01	\$222,64	\$ 195,00	\$ -

Fuente: Basado en los datos brindados por Dorys Romero propietaria de Almacén “El Resorte”, Abad (2021).

Auxiliar de compras Llanta General 205-75-15 a crédito							
	2026	Enero	Febrero	Marzo	Abril	Mayo	Junio
Compras a crédito	\$207,17	\$248,11	\$ 211,29	\$218,92	\$ 286,00	\$ 182,18	
Pagos	\$184,79	\$207,17	\$ 248,11	\$211,29	\$ 218,92	\$ 286,00	
Saldos	\$207,17	\$248,11	\$ 211,29	\$218,92	\$ 286,00	\$ 182,18	

Fuente: Basado en los datos brindados por Dorys Romero propietaria de Almacén “El Resorte”, Abad (2021).

Presupuesto de compras de mercadería Llanta General 215-75-15							
	2021	Julio	Agosto	Septiembre	Octubre	Noviembre	Diciembre
ventas al mes		11	11	11	11	11	12
(+) inventario final deseado		3	3	3	3	4	3
(-) inventario inicial		2	3	3	3	3	4
(=) compras del periodo		12	11	11	11	11	12
Precio de compra	\$ 94,30	\$ 94,40	\$ 94,49	\$ 94,59	\$ 94,68	\$ 94,78	
Compras en \$	\$1.159,94	\$1.038,38	\$1.039,42	\$1.040,46	\$1.069,91	\$1.108,89	
Compras a crédito	\$ 463,98	\$ 415,35	\$ 415,77	\$ 416,18	\$ 427,96	\$ 443,55	
Compras al contado	\$ 695,97	\$ 623,03	\$ 623,65	\$ 624,28	\$ 641,94	\$ 665,33	
Pagos proveedores	\$ 565,26	\$ 463,98	\$ 415,35	\$ 415,77	\$ 416,18	\$ 427,96	
Pago total proveedores	\$1.261,23	\$1.087,01	\$1.039,01	\$1.040,05	\$1.058,13	\$1.093,29	

Fuente: Basado en los datos brindados por Dorys Romero propietaria de Almacén “El Resorte”, Abad (2021).

Auxiliar de mercadería requerida e inventario final de mercadería							
	2021	Julio	Agosto	Septiembre	Octubre	Noviembre	Diciembre
Valor mercadería requerida		\$ 1.159,94	\$ 1.038,38	\$ 1.039,42	\$ 1.040,46	\$ 1.069,91	\$ 1.108,89
Valor inventario final de mercadería		\$ 311,20	\$ 311,52	\$ 311,83	\$ 312,14	\$ 340,86	\$ 312,76

Fuente: Basado en los datos brindados por Dorys Romero propietaria de Almacén “El Resorte”, Abad (2021).

Auxiliar de compras Llanta General 215-75-15 a crédito							
	2021	Julio	Agosto	Septiembre	Octubre	Noviembre	Diciembre
Compras a crédito	\$ 463,98	\$ 415,35	\$ 415,77	\$ 416,18	\$ 427,96	\$ 443,55	
Pagos	\$ 565,26	\$ 463,98	\$ 415,35	\$ 415,77	\$ 416,18	\$ 427,96	
Saldos	\$ 463,98	\$ 415,35	\$ 415,77	\$ 416,18	\$ 427,96	\$ 443,55	

Fuente: Basado en los datos brindados por Dorys Romero propietaria de Almacén “El Resorte”, Abad (2021).

Presupuesto de compras de mercadería Llanta General 215-75-15													
	2022	Enero	Febrero	Marzo	Abril	Mayo	Junio	Julio	Agosto	Septiembre	Octubre	Noviembre	Diciembre
ventas al mes		11	11	12	10	10	11	11	10	11	11	10	11
(+) inventario final deseado		3	4	3	3	3	3	3	3	3	3	3	3
(-) inventario inicial		3	3	4	3	3	3	3	3	3	3	3	3
(=) compras del periodo		11	11	11	10	10	11	11	10	11	11	10	11
Precio de compra	\$ 94,87	\$ 94,97	\$ 95,06	\$ 95,16	\$ 95,25	\$ 95,35	\$ 95,44	\$ 95,54	\$ 95,63	\$ 95,73	\$ 95,82	\$ 95,92	
Compras en \$	\$ 1.043,59	\$ 1.073,12	\$ 1.083,70	\$ 951,56	\$ 981,09	\$ 1.048,81	\$ 1.021,23	\$ 984,04	\$ 1.051,96	\$ 1.024,30	\$ 986,99	\$ 1.026,35	
Compras a crédito	\$ 417,43	\$ 429,25	\$ 433,48	\$ 380,63	\$ 392,44	\$ 419,53	\$ 408,49	\$ 393,61	\$ 420,79	\$ 409,72	\$ 394,80	\$ 410,54	
Compras al contado	\$ 626,15	\$ 643,87	\$ 650,22	\$ 570,94	\$ 588,65	\$ 629,29	\$ 612,74	\$ 590,42	\$ 631,18	\$ 614,58	\$ 592,20	\$ 615,81	
Pagos proveedores	\$ 443,55	\$ 417,43	\$ 429,25	\$ 433,48	\$ 380,63	\$ 392,44	\$ 419,53	\$ 408,49	\$ 393,61	\$ 420,79	\$ 409,72	\$ 394,80	
Pago total proveedores	\$ 1.069,71	\$ 1.061,31	\$ 1.079,47	\$ 1.004,42	\$ 969,28	\$ 1.021,72	\$ 1.032,26	\$ 998,91	\$ 1.024,79	\$ 1.035,36	\$ 1.001,91	\$ 1.010,60	

Fuente: Basado en los datos brindados por Dorys Romero propietaria de Almacén “El Resorte”, Abad (2021).

Auxiliar de mercadería requerida e inventario final de mercadería												
2022	Enero	Febrero	Marzo	Abril	Mayo	Junio	Julio	Agosto	Septiembre	Octubre	Noviembre	Diciembre
Valor mercadería requerida	\$ 1.043,59	\$ 1.073,12	\$ 1.083,70	\$ 951,56	\$ 981,09	\$ 1.048,81	\$ 1.021,23	\$ 984,04	\$ 1.051,96	\$ 1.024,30	\$ 986,99	\$ 1.026,35
Valor inventario final de mercadería	\$ 313,08	\$ 341,88	\$ 285,18	\$ 285,47	\$ 314,33	\$ 314,64	\$ 286,33	\$ 315,27	\$ 315,59	\$ 287,19	\$ 316,22	\$ 287,76

Fuente: Basado en los datos brindados por Dorys Romero propietaria de Almacén “El Resorte”, Abad (2021).

Auxiliar de compras Llanta General 215-75-15 a crédito												
2022	Enero	Febrero	Marzo	Abril	Mayo	Junio	Julio	Agosto	Septiembre	Octubre	Noviembre	Diciembre
Compras a crédito	\$ 417,43	\$ 429,25	\$ 433,48	\$ 380,63	\$ 392,44	\$ 419,53	\$ 408,49	\$ 393,61	\$ 420,79	\$ 409,72	\$ 394,80	\$ 410,54
Pagos	\$ 443,55	\$ 417,43	\$ 429,25	\$ 433,48	\$ 380,63	\$ 392,44	\$ 419,53	\$ 408,49	\$ 393,61	\$ 420,79	\$ 409,72	\$ 394,80
Saldos	\$ 417,43	\$ 429,25	\$ 433,48	\$ 380,63	\$ 392,44	\$ 419,53	\$ 408,49	\$ 393,61	\$ 420,79	\$ 409,72	\$ 394,80	\$ 410,54

Fuente: Basado en los datos brindados por Dorys Romero propietaria de Almacén “El Resorte”, Abad (2021).

Presupuesto de compras de mercadería Llanta General 215-75-15												
2023	Enero	Febrero	Marzo	Abril	Mayo	Junio	Julio	Agosto	Septiembre	Octubre	Noviembre	Diciembre
ventas al mes	10	10	12	10	10	10	10	10	10	10	10	11
(+) inventario final deseado	3	4	3	3	3	3	3	3	3	3	3	3
(-) inventario inicial	3	3	4	3	3	3	3	3	3	3	3	3
(=) compras del periodo	10	11	11	10	10	10	10	10	10	10	10	11
Precio de compra	\$ 96,02	\$ 96,11	\$ 96,21	\$ 96,30	\$ 96,40	\$ 96,50	\$ 96,59	\$ 96,69	\$ 96,79	\$ 96,88	\$ 96,98	\$ 97,08
Compras en \$	\$ 960,16	\$ 1.018,79	\$ 1.096,77	\$ 963,05	\$ 964,01	\$ 964,97	\$ 965,94	\$ 966,90	\$ 967,87	\$ 968,84	\$ 998,90	\$ 1.038,73
Compras a crédito	\$ 384,06	\$ 407,52	\$ 438,71	\$ 385,22	\$ 385,60	\$ 385,99	\$ 386,37	\$ 386,76	\$ 387,15	\$ 387,54	\$ 399,56	\$ 415,49
Compras al contado	\$ 576,10	\$ 611,27	\$ 658,06	\$ 577,83	\$ 578,40	\$ 578,98	\$ 579,56	\$ 580,14	\$ 580,72	\$ 581,30	\$ 599,34	\$ 623,24
Pagos proveedores	\$ 410,54	\$ 384,06	\$ 407,52	\$ 438,71	\$ 385,22	\$ 385,60	\$ 385,99	\$ 386,37	\$ 386,76	\$ 387,15	\$ 387,54	\$ 399,56
Pago total proveedores	\$ 986,64	\$ 995,34	\$ 1.065,58	\$ 1.016,54	\$ 963,62	\$ 964,59	\$ 965,55	\$ 966,52	\$ 967,48	\$ 968,45	\$ 986,88	\$ 1.022,80

Fuente: Basado en los datos brindados por Dorys Romero propietaria de Almacén “El Resorte”, Abad (2021).

Auxiliar de mercadería requerida e inventario final de mercadería												
---	--	--	--	--	--	--	--	--	--	--	--	--

	2023	Enero	Febrero	Marzo	Abril	Mayo	Junio	Julio	Agosto	Septiembre	Octubre	Noviembre	Diciembre
Valor mercadería requerida		\$ 960,16	\$ 1.018,79	\$ 1.096,77	\$ 963,05	\$ 964,01	\$ 964,97	\$ 965,94	\$ 966,90	\$ 967,87	\$ 968,84	\$ 998,90	\$ 1.038,73
Valor inventario final de mercadería		\$ 288,05	\$ 346,00	\$ 288,62	\$ 288,91	\$ 289,20	\$ 289,49	\$ 289,78	\$ 290,07	\$ 290,36	\$ 290,65	\$ 320,04	\$ 291,23

Fuente: Basado en los datos brindados por Dorys Romero propietaria de Almacén “El Resorte”, Abad (2021).

Auxiliar de compras Llanta General 215-75-15 a crédito													
	2023	Enero	Febrero	Marzo	Abril	Mayo	Junio	Julio	Agosto	Septiembre	Octubre	Noviembre	Diciembre
Compras a crédito	\$ 384,06	\$ 407,52	\$ 438,71	\$ 438,71	\$ 385,22	\$ 385,60	\$ 385,99	\$ 386,37	\$ 386,76	\$ 387,15	\$ 387,54	\$ 399,56	\$ 415,49
Pagos	\$ 410,54	\$ 384,06	\$ 407,52	\$ 407,52	\$ 438,71	\$ 385,22	\$ 385,60	\$ 385,99	\$ 386,37	\$ 386,76	\$ 387,15	\$ 387,54	\$ 399,56
Saldos	\$ 384,06	\$ 407,52	\$ 438,71	\$ 438,71	\$ 385,22	\$ 385,60	\$ 385,99	\$ 386,37	\$ 386,76	\$ 387,15	\$ 387,54	\$ 399,56	\$ 415,49

Fuente: Basado en los datos brindados por Dorys Romero propietaria de Almacén “El Resorte”, Abad (2021).

Presupuesto de compras de mercadería Llanta General 215-75-15													
	2024	Enero	Febrero	Marzo	Abril	Mayo	Junio	Julio	Agosto	Septiembre	Octubre	Noviembre	Diciembre
ventas al mes		10	10	11	9	9	10	10	9	10	10	9	10
(+) inventario final deseado		3	3	3	3	3	3	3	3	3	3	3	3
(-) inventario inicial		3	3	3	3	3	3	3	3	3	3	3	3
(=) compras del periodo		10	10	10	9	9	10	10	9	10	10	9	10
Precio de compra	\$ 97,17	\$ 97,27	\$ 97,37	\$ 97,47	\$ 97,56	\$ 97,66	\$ 97,76	\$ 97,86	\$ 97,95	\$ 98,05	\$ 98,15	\$ 98,25	\$ 98,25
Compras en \$	\$ 971,75	\$ 1.001,90	\$ 1.012,64	\$ 877,20	\$ 907,35	\$ 976,62	\$ 948,26	\$ 910,07	\$ 979,55	\$ 951,11	\$ 912,80	\$ 982,49	\$ 982,49
Compras a crédito	\$ 388,70	\$ 400,76	\$ 405,06	\$ 350,88	\$ 362,94	\$ 390,65	\$ 379,31	\$ 364,03	\$ 391,82	\$ 380,44	\$ 365,12	\$ 393,00	\$ 393,00
Compras al contado	\$ 583,05	\$ 601,14	\$ 607,58	\$ 526,32	\$ 544,41	\$ 585,97	\$ 568,96	\$ 546,04	\$ 587,73	\$ 570,67	\$ 547,68	\$ 589,49	\$ 589,49
Pagos proveedores	\$ 415,49	\$ 388,70	\$ 400,76	\$ 405,06	\$ 350,88	\$ 362,94	\$ 390,65	\$ 379,31	\$ 364,03	\$ 391,82	\$ 380,44	\$ 365,12	\$ 365,12
Pago total proveedores	\$ 998,54	\$ 989,84	\$ 1.008,34	\$ 931,38	\$ 895,29	\$ 948,91	\$ 959,61	\$ 925,35	\$ 951,76	\$ 962,49	\$ 928,13	\$ 954,62	\$ 954,62

Fuente: Basado en los datos brindados por Dorys Romero propietaria de Almacén “El Resorte”, Abad (2021).

Auxiliar de mercadería requerida e inventario final de mercadería													
	2024	Enero	Febrero	Marzo	Abril	Mayo	Junio	Julio	Agosto	Septiembre	Octubre	Noviembre	Diciembre

Valor mercadería requerida	\$ 971,75	\$1.001,90	\$1.012,64	\$ 877,20	\$ 907,35	\$ 976,62	\$ 948,26	\$910,07	\$ 979,55	\$ 951,11	\$ 912,80	\$ 982,49
Valor inventario final de mercadería	\$ 291,52	\$ 321,00	\$ 262,90	\$ 263,16	\$ 292,69	\$ 292,98	\$ 263,95	\$293,57	\$ 293,86	\$ 264,74	\$ 294,45	\$ 294,75

Fuente: Basado en los datos brindados por Dorys Romero propietaria de Almacén “El Resorte”, Abad (2021).

Auxiliar de compras Llanta General 215-75-15 a crédito												
2024	Enero	Febrero	Marzo	Abril	Mayo	Junio	Julio	Agosto	Septiembre	Octubre	Noviembre	Diciembre
Compras a crédito	\$ 388,70	\$ 400,76	\$ 405,06	\$ 350,88	\$ 362,94	\$ 390,65	\$ 379,31	\$364,03	\$ 391,82	\$ 380,44	\$ 365,12	\$ 393,00
Pagos	\$ 415,49	\$ 388,70	\$ 400,76	\$ 405,06	\$ 350,88	\$ 362,94	\$ 390,65	\$379,31	\$ 364,03	\$ 391,82	\$ 380,44	\$ 365,12
Saldos	\$ 388,70	\$ 400,76	\$ 405,06	\$ 350,88	\$ 362,94	\$ 390,65	\$ 379,31	\$364,03	\$ 391,82	\$ 380,44	\$ 365,12	\$ 393,00

Fuente: Basado en los datos brindados por Dorys Romero propietaria de Almacén “El Resorte”, Abad (2021).

Presupuesto de compras de mercadería Llanta General 215-75-15												
2025	Enero	Febrero	Marzo	Abril	Mayo	Junio	Julio	Agosto	Septiembre	Octubre	Noviembre	Diciembre
ventas al mes	10	9	11	9	9	9	9	9	9	9	9	10
(+) inventario final deseado	3	3	3	3	3	3	3	3	3	3	3	3
(-) inventario inicial	3	3	3	3	3	3	3	3	3	3	3	3
(=) compras del periodo	10	10	10	9	9	9	9	9	9	9	9	10
Precio de compra	\$ 98,35	\$ 98,45	\$ 98,54	\$ 98,64	\$ 98,74	\$ 98,84	\$ 98,94	\$ 99,04	\$ 99,14	\$ 99,24	\$ 99,34	\$ 99,43
Compras en \$	\$ 953,97	\$ 945,08	\$ 1.024,86	\$ 887,78	\$ 888,67	\$ 889,56	\$ 890,45	\$ 891,34	\$ 892,23	\$ 893,12	\$ 923,82	\$ 964,51
Compras a crédito	\$ 381,59	\$ 378,03	\$ 409,94	\$ 355,11	\$ 355,47	\$ 355,82	\$ 356,18	\$ 356,54	\$ 356,89	\$ 357,25	\$ 369,53	\$ 385,81
Compras al contado	\$ 572,38	\$ 567,05	\$ 614,91	\$ 532,67	\$ 533,20	\$ 533,74	\$ 534,27	\$ 534,80	\$ 535,34	\$ 535,87	\$ 554,29	\$ 578,71
Pagos proveedores	\$ 393,00	\$ 381,59	\$ 378,03	\$ 409,94	\$ 355,11	\$ 355,47	\$ 355,82	\$ 356,18	\$ 356,54	\$ 356,89	\$ 357,25	\$ 369,53
Pago total proveedores	\$ 965,38	\$ 948,63	\$ 992,95	\$ 942,61	\$ 888,32	\$ 889,20	\$ 890,09	\$ 890,98	\$ 891,87	\$ 892,77	\$ 911,54	\$ 948,24

Fuente: Basado en los datos brindados por Dorys Romero propietaria de Almacén “El Resorte”, Abad (2021).

Auxiliar de mercadería requerida e inventario final de mercadería												
2025	Enero	Febrero	Marzo	Abril	Mayo	Junio	Julio	Agosto	Septiembre	Octubre	Noviembre	Diciembre
Valor mercadería requerida	\$ 953,97	\$ 945,08	\$1.024,86	\$ 887,78	\$ 888,67	\$ 889,56	\$ 890,45	\$891,34	\$ 892,23	\$ 893,12	\$ 923,82	\$ 964,51

Valor inventario final de mercadería	\$ 265,54	\$ 324,87	\$ 266,07	\$ 266,34	\$ 266,60	\$ 266,87	\$ 267,13	\$267,40	\$ 267,67	\$ 267,94	\$ 298,01	\$ 268,47
--------------------------------------	-----------	-----------	-----------	-----------	-----------	-----------	-----------	----------	-----------	-----------	-----------	-----------

Fuente: Basado en los datos brindados por Dorys Romero propietaria de Almacén “El Resorte”, Abad (2021).

Auxiliar de compras Llanta General 215-75-15 a crédito												
2025	Enero	Febrero	Marzo	Abril	Mayo	Junio	Julio	Agosto	Septiembre	Octubre	Noviembre	Diciembre
Compras a crédito	\$ 381,59	\$ 378,03	\$ 409,94	\$ 355,11	\$ 355,47	\$ 355,82	\$ 356,18	\$356,54	\$ 356,89	\$ 357,25	\$ 369,53	\$ 385,81
Pagos	\$ 393,00	\$ 381,59	\$ 378,03	\$ 409,94	\$ 355,11	\$ 355,47	\$ 355,82	\$356,18	\$ 356,54	\$ 356,89	\$ 357,25	\$ 369,53
Saldos	\$ 381,59	\$ 378,03	\$ 409,94	\$ 355,11	\$ 355,47	\$ 355,82	\$ 356,18	\$356,54	\$ 356,89	\$ 357,25	\$ 369,53	\$ 385,81

Fuente: Basado en los datos brindados por Dorys Romero propietaria de Almacén “El Resorte”, Abad (2021).

Presupuesto de compras de mercadería Llanta General 215-75-15							
	2026	Enero	Febrero	Marzo	Abril	Mayo	Junio
ventas al mes		9	9	10	8	8	9
(+) inventario final deseado		3	3	2	2	3	0
(-) inventario inicial		3	3	3	2	2	3
(=) compras del periodo		9	9	9	8	8	6
Precio de compra		\$ 99,53	\$ 99,63	\$ 99,73	\$ 99,83	\$ 99,93	\$ 100,03
Compras en \$		\$ 895,81	\$ 926,59	\$ 937,49	\$ 798,66	\$ 829,44	\$ 630,21
Compras a crédito		\$ 358,32	\$ 370,64	\$ 375,00	\$ 319,47	\$ 331,78	\$ 252,08
Compras al contado		\$ 537,48	\$ 555,95	\$ 562,49	\$ 479,20	\$ 497,66	\$ 378,12
Pagos proveedores		\$ 385,81	\$ 358,32	\$ 370,64	\$ 375,00	\$ 319,47	\$ 331,78
Pago total proveedores		\$ 923,29	\$ 914,28	\$ 933,13	\$ 854,19	\$ 817,13	\$ 709,90

Fuente: Basado en los datos brindados por Dorys Romero propietaria de Almacén “El Resorte”, Abad (2021).

Auxiliar de mercadería requerida e inventario final de mercadería							
	2026	Enero	Febrero	Marzo	Abril	Mayo	Junio
Valor mercadería requerida		\$ 895,81	\$ 926,59	\$ 937,49	\$ 798,66	\$ 829,44	\$ 630,21
Valor inventario final de mercadería		\$ 268,74	\$ 298,90	\$ 239,36	\$ 239,60	\$ 269,82	\$ -

Fuente: Basado en los datos brindados por Dorys Romero propietaria de Almacén “El Resorte”, Abad (2021).

Auxiliar de compras Llanta General 215-75-15 a crédito							
	2026	Enero	Febrero	Marzo	Abril	Mayo	Junio
Compras a crédito		\$ 358,32	\$ 370,64	\$ 375,00	\$ 319,47	\$ 331,78	\$ 252,08
Pagos		\$ 385,81	\$ 358,32	\$ 370,64	\$ 375,00	\$ 319,47	\$ 331,78
Saldos		\$ 358,32	\$ 370,64	\$ 375,00	\$ 319,47	\$ 331,78	\$ 252,08

Fuente: Basado en los datos brindados por Dorys Romero propietaria de Almacén “El Resorte”, Abad (2021).

Presupuesto de compras de mercadería Llanta General 225-70-15							
	2021	Julio	Agosto	Septiembre	Octubre	Noviembre	Diciembre
ventas al mes		17	16	15	16	15	15
(+) inventario final deseado		7	7	7	7	7	7
(-) inventario inicial		6	7	7	7	7	7
(=) compras del periodo		18	16	15	16	15	15
Precio de compra		\$ 96,22	\$ 96,31	\$ 96,41	\$ 96,51	\$ 96,60	\$ 96,70
Compras en \$		\$ 1.751,13	\$1.497,66	\$1.489,51	\$1.500,65	\$1.449,02	\$1.450,47
Compras a crédito		\$ 700,45	\$ 599,06	\$ 595,81	\$ 600,26	\$ 579,61	\$ 580,19
Compras al contado		\$ 1.050,68	\$ 898,59	\$ 893,71	\$ 900,39	\$ 869,41	\$ 870,28
Pagos proveedores		\$ 730,51	\$ 700,45	\$ 599,06	\$ 595,81	\$ 600,26	\$ 579,61
Pago total proveedores		\$ 1.781,19	\$1.599,05	\$1.492,77	\$1.496,20	\$1.469,68	\$1.449,89

Fuente: Basado en los datos brindados por Dorys Romero propietaria de Almacén “El Resorte”, Abad (2021).

Auxiliar de mercadería requerida e inventario final de mercadería							
	2021	Julio	Agosto	Septiembre	Octubre	Noviembre	Diciembre
Valor mercadería requerida		\$1.751,13	\$1.497,66	\$1.489,51	\$1.500,65	\$1.449,02	\$1.450,47
Valor inventario final de mercadería		\$ 692,76	\$ 650,11	\$ 694,14	\$ 651,41	\$ 652,06	\$ 652,71

Fuente: Basado en los datos brindados por Dorys Romero propietaria de Almacén “El Resorte”, Abad (2021).

Auxiliar de compras Llanta General 225-70-15 a crédito							
	2021	Julio	Agosto	Septiembre	Octubre	Noviembre	Diciembre
Compras a crédito		\$ 700,45	\$ 599,06	\$ 595,81	\$ 600,26	\$ 579,61	\$ 580,19
Pagos		\$ 730,51	\$ 700,45	\$ 599,06	\$ 595,81	\$ 600,26	\$ 579,61
Saldos		\$ 700,45	\$ 599,06	\$ 595,81	\$ 600,26	\$ 579,61	\$ 580,19

Fuente: Basado en los datos brindados por Dorys Romero propietaria de Almacén “El Resorte”, Abad (2021).

Presupuesto de compras de mercadería Llanta General 225-70-15													
	2022	Enero	Febrero	Marzo	Abril	Mayo	Junio	Julio	Agosto	Septiembre	Octubre	Noviembre	Diciembre
ventas al mes		15	16	15	16	16	15	17	16	15	16	15	16
(+) inventario final deseado		7	7	7	7	7	8	7	7	7	7	7	7
(-) inventario inicial		7	7	7	7	7	7	8	7	7	7	7	7
(=) compras del periodo		15	16	15	16	16	16	17	16	15	16	15	16
Precio de compra	\$ 96,79	\$ 96,89	\$ 96,99	\$ 97,09	\$ 97,18	\$ 97,28	\$ 97,38	\$ 97,47	\$ 97,57	\$ 97,67	\$ 97,77	\$ 97,86	\$ 97,86
Compras en \$	\$ 1.495,48	\$ 1.506,67	\$ 1.498,47	\$ 1.553,37	\$ 1.511,19	\$ 1.546,75	\$ 1.611,59	\$ 1.515,73	\$ 1.507,49	\$ 1.518,76	\$ 1.510,50	\$ 1.521,80	\$ 1.521,80
Compras a crédito	\$ 598,19	\$ 602,67	\$ 599,39	\$ 621,35	\$ 604,48	\$ 618,70	\$ 644,64	\$ 606,29	\$ 602,99	\$ 607,50	\$ 604,20	\$ 608,72	\$ 608,72
Compras al contado	\$ 897,29	\$ 904,00	\$ 899,08	\$ 932,02	\$ 906,71	\$ 928,05	\$ 966,95	\$ 909,44	\$ 904,49	\$ 911,26	\$ 906,30	\$ 913,08	\$ 913,08
Pagos proveedores	\$ 580,19	\$ 598,19	\$ 602,67	\$ 599,39	\$ 621,35	\$ 604,48	\$ 618,70	\$ 644,64	\$ 606,29	\$ 602,99	\$ 607,50	\$ 604,20	\$ 604,20
Pago total proveedores	\$ 1.477,48	\$ 1.502,19	\$ 1.501,75	\$ 1.531,41	\$ 1.528,06	\$ 1.532,53	\$ 1.585,65	\$ 1.554,07	\$ 1.510,78	\$ 1.514,25	\$ 1.513,81	\$ 1.517,28	\$ 1.517,28

Fuente: Basado en los datos brindados por Dorys Romero propietaria de Almacén “El Resorte”, Abad (2021).

Auxiliar de mercadería requerida e inventario final de mercadería													
	2022	Enero	Febrero	Marzo	Abril	Mayo	Junio	Julio	Agosto	Septiembre	Octubre	Noviembre	Diciembre
Valor mercadería requerida	\$ 1.495,48	\$ 1.506,67	\$ 1.498,47	\$ 1.553,37	\$ 1.511,19	\$ 1.546,75	\$ 1.611,59	\$ 1.515,73	\$ 1.507,49	\$ 1.518,76	\$ 1.510,50	\$ 1.521,80	\$ 1.521,80
Valor inventario final de mercadería	\$ 696,92	\$ 654,02	\$ 698,32	\$ 699,02	\$ 655,98	\$ 744,19	\$ 701,12	\$ 657,95	\$ 702,52	\$ 659,27	\$ 703,92	\$ 660,59	\$ 660,59

Fuente: Basado en los datos brindados por Dorys Romero propietaria de Almacén “El Resorte”, Abad (2021).

Auxiliar de compras Llanta General 225-70-15 a crédito

2022	Enero	Febrero	Marzo	Abril	Mayo	Junio	Julio	Agosto	Septiembre	Octubre	Noviembre	Diciembre
Compras a crédito	\$ 598,19	\$ 602,67	\$ 599,39	\$ 621,35	\$ 604,48	\$ 618,70	\$ 644,64	\$ 606,29	\$ 602,99	\$ 607,50	\$ 604,20	\$ 608,72
Pagos	\$ 580,19	\$ 598,19	\$ 602,67	\$ 599,39	\$ 621,35	\$ 604,48	\$ 618,70	\$ 644,64	\$ 606,29	\$ 602,99	\$ 607,50	\$ 604,20
Saldos	\$ 598,19	\$ 602,67	\$ 599,39	\$ 621,35	\$ 604,48	\$ 618,70	\$ 644,64	\$ 606,29	\$ 602,99	\$ 607,50	\$ 604,20	\$ 608,72

Fuente: Basado en los datos brindados por Dorys Romero propietaria de Almacén “El Resorte”, Abad (2021).

Presupuesto de compras de mercadería Llanta General 225-70-15												
2023	Enero	Febrero	Marzo	Abril	Mayo	Junio	Julio	Agosto	Septiembre	Octubre	Noviembre	Diciembre
ventas al mes	15	16	15	16	16	15	17	16	15	16	15	16
(+) inventario final deseado	7	7	7	7	7	8	7	7	7	7	7	7
(-) inventario inicial	7	7	7	7	7	7	8	7	7	7	7	7
(=) compras del periodo	15	16	15	16	16	16	17	16	15	16	15	16
Precio de compra	\$ 97,96	\$ 98,06	\$ 98,16	\$ 98,26	\$ 98,36	\$ 98,45	\$ 98,55	\$ 98,65	\$ 98,75	\$ 98,85	\$ 98,95	\$ 99,05
Compras en \$	\$ 1.513,53	\$ 1.524,85	\$ 1.516,55	\$ 1.572,11	\$ 1.529,42	\$ 1.565,41	\$ 1.631,04	\$ 1.534,02	\$ 1.525,68	\$ 1.537,09	\$ 1.528,73	\$ 1.540,16
Compras a crédito	\$ 605,41	\$ 609,94	\$ 606,62	\$ 628,84	\$ 611,77	\$ 626,16	\$ 652,41	\$ 613,61	\$ 610,27	\$ 614,83	\$ 611,49	\$ 616,06
Compras al contado	\$ 908,12	\$ 914,91	\$ 909,93	\$ 943,27	\$ 917,65	\$ 939,25	\$ 978,62	\$ 920,41	\$ 915,41	\$ 922,25	\$ 917,24	\$ 924,10
Pagos proveedores	\$ 608,72	\$ 605,41	\$ 609,94	\$ 606,62	\$ 628,84	\$ 611,77	\$ 626,16	\$ 652,41	\$ 613,61	\$ 610,27	\$ 614,83	\$ 611,49
Pago total proveedores	\$ 1.516,84	\$ 1.520,32	\$ 1.519,87	\$ 1.549,89	\$ 1.546,50	\$ 1.551,02	\$ 1.604,79	\$ 1.572,82	\$ 1.529,01	\$ 1.532,52	\$ 1.532,07	\$ 1.535,59

Fuente: Basado en los datos brindados por Dorys Romero propietaria de Almacén “El Resorte”, Abad (2021).

Auxiliar de mercadería requerida e inventario final de mercadería												
2023	Enero	Febrero	Marzo	Abril	Mayo	Junio	Julio	Agosto	Septiembre	Octubre	Noviembre	Diciembre
Valor mercadería requerida	\$ 1.513,53	\$ 1.524,85	\$ 1.516,55	\$ 1.572,11	\$ 1.529,42	\$ 1.565,41	\$ 1.631,04	\$ 1.534,02	\$ 1.525,68	\$ 1.537,09	\$ 1.528,73	\$ 1.540,16
Valor inventario final de mercadería	\$ 705,33	\$ 661,91	\$ 706,74	\$ 707,45	\$ 663,90	\$ 753,17	\$ 709,57	\$ 665,89	\$ 710,99	\$ 667,22	\$ 712,42	\$ 668,56

Fuente: Basado en los datos brindados por Dorys Romero propietaria de Almacén “El Resorte”, Abad (2021).

Auxiliar de compras Llanta General 225-70-15 a crédito												
2023	Enero	Febrero	Marzo	Abril	Mayo	Junio	Julio	Agosto	Septiembre	Octubre	Noviembre	Diciembre

Compras a crédito	\$ 605,41	\$ 609,94	\$ 606,62	\$ 628,84	\$ 611,77	\$ 626,16	\$ 652,41	\$ 613,61	\$ 610,27	\$ 614,83	\$ 611,49	\$ 616,06
Pagos	\$ 608,72	\$ 605,41	\$ 609,94	\$ 606,62	\$ 628,84	\$ 611,77	\$ 626,16	\$ 652,41	\$ 613,61	\$ 610,27	\$ 614,83	\$ 611,49
Saldos	\$ 605,41	\$ 609,94	\$ 606,62	\$ 628,84	\$ 611,77	\$ 626,16	\$ 652,41	\$ 613,61	\$ 610,27	\$ 614,83	\$ 611,49	\$ 616,06

Fuente: Basado en los datos brindados por Dorys Romero propietaria de Almacén “El Resorte”, Abad (2021).

Presupuesto de compras de mercadería Llanta General 225-70-15												
2024	Enero	Febrero	Marzo	Abril	Mayo	Junio	Julio	Agosto	Septiembre	Octubre	Noviembre	Diciembre
ventas al mes	15	16	15	16	16	15	17	16	15	16	15	16
(+) inventario final deseado	7	7	7	7	7	8	7	7	7	7	7	7
(-) inventario inicial	7	7	7	7	7	7	8	7	7	7	7	7
(=) compras del periodo	15	16	15	16	16	16	17	16	15	16	15	16
Precio de compra	\$ 99,14	\$ 99,24	\$ 99,34	\$ 99,44	\$ 99,54	\$ 99,64	\$ 99,74	\$ 99,84	\$ 99,94	\$ 100,04	\$ 100,14	\$ 100,24
Compras en \$	\$ 1.531,79	\$ 1.543,24	\$ 1.534,85	\$ 1.591,08	\$ 1.547,88	\$ 1.584,30	\$ 1.650,72	\$ 1.552,53	\$ 1.544,09	\$ 1.555,63	\$ 1.547,17	\$ 1.558,75
Compras a crédito	\$ 612,72	\$ 617,30	\$ 613,94	\$ 636,43	\$ 619,15	\$ 633,72	\$ 660,29	\$ 621,01	\$ 617,63	\$ 622,25	\$ 618,87	\$ 623,50
Compras al contado	\$ 919,07	\$ 925,95	\$ 920,91	\$ 954,65	\$ 928,73	\$ 950,58	\$ 990,43	\$ 931,52	\$ 926,45	\$ 933,38	\$ 928,30	\$ 935,25
Pagos proveedores	\$ 616,06	\$ 612,72	\$ 617,30	\$ 613,94	\$ 636,43	\$ 619,15	\$ 633,72	\$ 660,29	\$ 621,01	\$ 617,63	\$ 622,25	\$ 618,87
Pago total proveedores	\$ 1.535,14	\$ 1.538,66	\$ 1.538,21	\$ 1.568,59	\$ 1.565,16	\$ 1.569,73	\$ 1.624,15	\$ 1.591,80	\$ 1.547,46	\$ 1.551,01	\$ 1.550,56	\$ 1.554,12

Fuente: Basado en los datos brindados por Dorys Romero propietaria de Almacén “El Resorte”, Abad (2021).

Auxiliar de mercadería requerida e inventario final de mercadería												
2024	Enero	Febrero	Marzo	Abril	Mayo	Junio	Julio	Agosto	Septiembre	Octubre	Noviembre	Diciembre
Valor mercadería requerida	\$ 1.531,79	\$ 1.543,24	\$ 1.534,85	\$ 1.591,08	\$ 1.547,88	\$ 1.584,30	\$ 1.650,72	\$ 1.552,53	\$ 1.544,09	\$ 1.555,63	\$ 1.547,17	\$ 1.558,75
Valor inventario final de mercadería	\$ 713,84	\$ 669,90	\$ 715,27	\$ 715,99	\$ 671,91	\$ 762,26	\$ 718,14	\$ 673,93	\$ 719,57	\$ 675,27	\$ 721,01	\$ 676,63

Fuente: Basado en los datos brindados por Dorys Romero propietaria de Almacén “El Resorte”, Abad (2021).

Auxiliar de compras Llanta General 225-70-15 a crédito												
2024	Enero	Febrero	Marzo	Abril	Mayo	Junio	Julio	Agosto	Septiembre	Octubre	Noviembre	Diciembre
Compras a crédito	\$ 612,72	\$ 617,30	\$ 613,94	\$ 636,43	\$ 619,15	\$ 633,72	\$ 660,29	\$ 621,01	\$ 617,63	\$ 622,25	\$ 618,87	\$ 623,50

Pagos	\$ 616,06	\$ 612,72	\$ 617,30	\$ 613,94	\$ 636,43	\$ 619,15	\$ 633,72	\$ 660,29	\$ 621,01	\$ 617,63	\$ 622,25	\$ 618,87
Saldos	\$ 612,72	\$ 617,30	\$ 613,94	\$ 636,43	\$ 619,15	\$ 633,72	\$ 660,29	\$ 621,01	\$ 617,63	\$ 622,25	\$ 618,87	\$ 623,50

Fuente: Basado en los datos brindados por Dorys Romero propietaria de Almacén “El Resorte”, Abad (2021).

Presupuesto de compras de mercadería Llanta General 225-70-15													
	2025	Enero	Febrero	Marzo	Abril	Mayo	Junio	Julio	Agosto	Septiembre	Octubre	Noviembre	Diciembre
ventas al mes		15	16	15	16	16	15	17	16	15	16	15	16
(+) inventario final deseado		7	7	7	7	7	8	7	7	7	7	7	7
(-) inventario inicial		7	7	7	7	7	7	8	7	7	7	7	7
(=) compras del periodo		15	16	15	16	16	16	17	16	15	16	15	16
Precio de compra	\$ 100,34	\$ 100,44	\$ 100,54	\$ 100,64	\$ 100,74	\$ 100,84	\$ 100,94	\$ 101,05	\$ 101,15	\$ 101,25	\$ 101,35	\$ 101,45	
Compras en \$	\$ 1.550,27	\$1.561,87	\$1.553,37	\$1.610,28	\$1.566,56	\$1.603,42	\$1.670,63	\$1.571,26	\$1.562,72	\$1.574,40	\$1.565,84	\$1.577,55	
Compras a crédito	\$ 620,11	\$ 624,75	\$ 621,35	\$ 644,11	\$ 626,62	\$ 641,37	\$ 668,25	\$ 628,50	\$ 625,09	\$ 629,76	\$ 626,34	\$ 631,02	
Compras al contado	\$ 930,16	\$ 937,12	\$ 932,02	\$ 966,17	\$ 939,93	\$ 962,05	\$1.002,38	\$ 942,76	\$ 937,63	\$ 944,64	\$ 939,51	\$ 946,53	
Pagos proveedores	\$ 623,50	\$ 620,11	\$ 624,75	\$ 621,35	\$ 644,11	\$ 626,62	\$ 641,37	\$ 668,25	\$ 628,50	\$ 625,09	\$ 629,76	\$ 626,34	
Pago total proveedores	\$ 1.553,66	\$1.557,23	\$1.556,77	\$1.587,52	\$1.584,05	\$1.588,67	\$1.643,75	\$1.611,01	\$1.566,13	\$1.569,73	\$1.569,27	\$1.572,87	

Fuente: Basado en los datos brindados por Dorys Romero propietaria de Almacén “El Resorte”, Abad (2021).

Auxiliar de mercadería requerida e inventario final de mercadería													
	2025	Enero	Febrero	Marzo	Abril	Mayo	Junio	Julio	Agosto	Septiembre	Octubre	Noviembre	Diciembre
Valor mercadería requerida		\$1.550,27	\$1.561,87	\$1.553,37	\$1.610,28	\$1.566,56	\$1.603,42	\$1.670,63	\$1.571,26	\$1.562,72	\$1.574,40	\$1.565,84	\$1.577,55
Valor inventario final de mercadería		\$ 722,46	\$ 677,98	\$ 723,90	\$ 724,63	\$ 680,02	\$ 771,46	\$ 726,80	\$ 682,06	\$ 728,26	\$ 683,42	\$ 729,71	\$ 684,79

Fuente: Basado en los datos brindados por Dorys Romero propietaria de Almacén “El Resorte”, Abad (2021).

Auxiliar de compras Llanta General 225-70-15 a crédito													
	2025	Enero	Febrero	Marzo	Abril	Mayo	Junio	Julio	Agosto	Septiembre	Octubre	Noviembre	Diciembre
Compras a crédito	\$ 620,11	\$ 624,75	\$ 621,35	\$ 644,11	\$ 626,62	\$ 641,37	\$ 668,25	\$ 628,50	\$ 625,09	\$ 629,76	\$ 626,34	\$ 631,02	
Pagos	\$ 623,50	\$ 620,11	\$ 624,75	\$ 621,35	\$ 644,11	\$ 626,62	\$ 641,37	\$ 668,25	\$ 628,50	\$ 625,09	\$ 629,76	\$ 626,34	

Saldos	\$ 620,11	\$ 624,75	\$ 621,35	\$ 644,11	\$ 626,62	\$ 641,37	\$ 668,25	\$ 628,50	\$ 625,09	\$ 629,76	\$ 626,34	\$ 631,02
--------	-----------	-----------	-----------	-----------	-----------	-----------	-----------	-----------	-----------	-----------	-----------	-----------

Fuente: Basado en los datos brindados por Dorys Romero propietaria de Almacén “El Resorte”, Abad (2021).

Presupuesto de compras de mercadería Llanta General 225-70-15							
	2026	Enero	Febrero	Marzo	Abril	Mayo	Junio
ventas al mes		15	16	15	16	16	15
(+) inventario final deseado		7	7	7	7	7	0
(-) inventario inicial		7	7	7	7	7	7
(=) compras del periodo		15	16	15	16	16	8
Precio de compra	\$ 101,55	\$ 101,65	\$ 101,76	\$ 101,86	\$ 101,96	\$ 102,06	
Compras en \$	\$ 1.568,98	\$1.580,71	\$1.572,12	\$1.629,71	\$1.585,46	\$ 842,00	
Compras a crédito	\$ 627,59	\$ 632,28	\$ 628,85	\$ 651,88	\$ 634,18	\$ 336,80	
Compras al contado	\$ 941,39	\$ 948,43	\$ 943,27	\$ 977,83	\$ 951,27	\$ 505,20	
Pagos proveedores	\$ 631,02	\$ 627,59	\$ 632,28	\$ 628,85	\$ 651,88	\$ 634,18	
Pago total proveedores	\$ 1.572,41	\$1.576,02	\$1.575,55	\$1.606,67	\$1.603,16	\$1.139,38	

Fuente: Basado en los datos brindados por Dorys Romero propietaria de Almacén “El Resorte”, Abad (2021).

Auxiliar de mercadería requerida e inventario final de mercadería							
	2026	Enero	Febrero	Marzo	Abril	Mayo	Junio
Valor mercadería requerida		\$1.568,98	\$1.580,71	\$1.572,12	\$1.629,71	\$1.585,46	\$ 842,00
Valor inventario final de mercadería		\$ 731,17	\$ 686,16	\$ 732,64	\$ 733,37	\$ 688,22	\$ -

Fuente: Basado en los datos brindados por Dorys Romero propietaria de Almacén “El Resorte”, Abad (2021).

Auxiliar de compras Llanta General 225-70-15 a crédito							
	2026	Enero	Febrero	Marzo	Abril	Mayo	Junio
Compras a crédito	\$ 627,59	\$ 632,28	\$ 628,85	\$ 651,88	\$ 634,18	\$ 336,80	
Pagos	\$ 631,02	\$ 627,59	\$ 632,28	\$ 628,85	\$ 651,88	\$ 634,18	
Saldos	\$ 627,59	\$ 632,28	\$ 628,85	\$ 651,88	\$ 634,18	\$ 336,80	

Fuente: Basado en los datos brindados por Dorys Romero propietaria de Almacén “El Resorte”, Abad (2021).

Presupuesto de compras de mercadería Llanta General 235-60-15							
	2021	Julio	Agosto	Septiembre	Octubre	Noviembre	Diciembre
ventas al mes		4	5	6	6	5	5
(+) inventario final deseado		2	2	2	2	2	2
(-) inventario inicial		2	2	2	2	2	2
(=) compras del periodo		4	5	6	6	5	5
Precio de compra		\$ 98,54	\$ 98,64	\$ 98,74	\$ 98,83	\$ 98,93	\$ 99,03
Compras en \$		\$344,88	\$522,78	\$ 592,41	\$563,36	\$ 494,67	\$ 495,16
Compras a crédito		\$137,95	\$209,11	\$ 236,97	\$225,34	\$ 197,87	\$ 198,06
Compras al contado		\$206,93	\$313,67	\$ 355,45	\$338,01	\$ 296,80	\$ 297,10
Pagos proveedores		\$315,01	\$137,95	\$ 209,11	\$236,97	\$ 225,34	\$ 197,87
Pago total proveedores		\$521,94	\$451,62	\$ 564,56	\$574,98	\$ 522,14	\$ 494,96

Fuente: Basado en los datos brindados por Dorys Romero propietaria de Almacén “El Resorte”, Abad (2021).

Auxiliar de mercadería requerida e inventario final de mercadería							
	2021	Julio	Agosto	Septiembre	Octubre	Noviembre	Diciembre
Valor mercadería requerida		\$344,88	\$522,78	\$ 592,41	\$563,36	\$ 494,67	\$ 495,16
Valor inventario final de mercadería		\$147,81	\$177,55	\$ 177,72	\$148,25	\$ 148,40	\$ 148,55

Fuente: Basado en los datos brindados por Dorys Romero propietaria de Almacén “El Resorte”, Abad (2021).

Auxiliar de compras Llanta General 235-60-15 a crédito							
	2021	Julio	Agosto	Septiembre	Octubre	Noviembre	Diciembre
Compras a crédito		\$137,95	\$209,11	\$ 236,97	\$225,34	\$ 197,87	\$ 198,06
Pagos		\$315,01	\$137,95	\$ 209,11	\$236,97	\$ 225,34	\$ 197,87
Saldos		\$137,95	\$209,11	\$ 236,97	\$225,34	\$ 197,87	\$ 198,06

Fuente: Basado en los datos brindados por Dorys Romero propietaria de Almacén “El Resorte”, Abad (2021).

Presupuesto de compras de mercadería Llanta General 235-60-15												
2022	Enero	Febrero	Marzo	Abril	Mayo	Junio	Julio	Agosto	Septiembre	Octubre	Noviembre	Diciembre
ventas al mes	5	5	4	4	6	6	5	5	6	7	5	6
(+) inventario final deseado	2	1	1	2	2	2	2	2	2	2	2	2
(-) inventario inicial	2	2	1	1	2	2	2	2	2	2	2	2
(=) compras del periodo	5	5	4	5	6	6	5	5	6	6	5	6
Precio de compra	\$ 99,13	\$ 99,23	\$ 99,33	\$ 99,43	\$ 99,53	\$ 99,63	\$ 99,73	\$ 99,83	\$ 99,93	\$100,03	\$ 100,13	\$ 100,23
Compras en \$	\$495,66	\$466,38	\$ 397,32	\$457,37	\$ 597,17	\$ 567,88	\$498,64	\$ 529,08	\$ 629,54	\$640,17	\$ 530,67	\$ 601,36
Compras a crédito	\$198,26	\$186,55	\$ 158,93	\$182,95	\$ 238,87	\$ 227,15	\$199,45	\$ 211,63	\$ 251,82	\$256,07	\$ 212,27	\$ 240,54
Compras al contado	\$297,39	\$279,83	\$ 238,39	\$274,42	\$ 358,30	\$ 340,73	\$299,18	\$ 317,45	\$ 377,72	\$384,10	\$ 318,40	\$ 360,82
Pagos proveedores	\$198,06	\$198,26	\$ 186,55	\$158,93	\$ 182,95	\$ 238,87	\$227,15	\$ 199,45	\$ 211,63	\$251,82	\$ 256,07	\$ 212,27
Pago total proveedores	\$495,46	\$478,09	\$ 424,94	\$433,35	\$ 541,25	\$ 579,59	\$526,33	\$ 516,91	\$ 589,36	\$635,92	\$ 574,47	\$ 573,09

Fuente: Basado en los datos brindados por Dorys Romero propietaria de Almacén “El Resorte”, Abad (2021).

Auxiliar de mercadería requerida e inventario final de mercadería												
2022	Enero	Febrero	Marzo	Abril	Mayo	Junio	Julio	Agosto	Septiembre	Octubre	Noviembre	Diciembre
Valor mercadería requerida	\$495,66	\$466,38	\$ 397,32	\$457,37	\$ 597,17	\$ 567,88	\$498,64	\$529,08	\$ 629,54	\$640,17	\$ 530,67	\$ 601,36
Valor inventario final de mercadería	\$148,70	\$119,08	\$ 119,20	\$178,97	\$ 179,15	\$ 149,44	\$149,59	\$179,69	\$ 209,85	\$150,04	\$ 180,23	\$ 180,41

Fuente: Basado en los datos brindados por Dorys Romero propietaria de Almacén “El Resorte”, Abad (2021).

Auxiliar de compras Llanta General 235-60-15 a crédito												
2022	Enero	Febrero	Marzo	Abril	Mayo	Junio	Julio	Agosto	Septiembre	Octubre	Noviembre	Diciembre
Compras a crédito	\$198,26	\$186,55	\$ 158,93	\$182,95	\$ 238,87	\$ 227,15	\$199,45	\$211,63	\$ 251,82	\$256,07	\$ 212,27	\$ 240,54
Pagos	\$198,06	\$198,26	\$ 186,55	\$158,93	\$ 182,95	\$ 238,87	\$227,15	\$199,45	\$ 211,63	\$251,82	\$ 256,07	\$ 212,27
Saldos	\$198,26	\$186,55	\$ 158,93	\$182,95	\$ 238,87	\$ 227,15	\$199,45	\$211,63	\$ 251,82	\$256,07	\$ 212,27	\$ 240,54

Fuente: Basado en los datos brindados por Dorys Romero propietaria de Almacén “El Resorte”, Abad (2021).

Presupuesto de compras de mercadería Llanta General 235-60-15

	2023	Enero	Febrero	Marzo	Abril	Mayo	Junio	Julio	Agosto	Septiembre	Octubre	Noviembre	Diciembre
ventas al mes		6	5	5	5	6	6	5	5	6	7	5	6
(+) inventario final deseado		2	2	2	2	2	2	2	2	2	2	2	2
(-) inventario inicial		2	2	2	2	2	2	2	2	2	2	2	2
(=) compras del periodo		6	5	5	5	6	6	5	5	6	6	5	6
Precio de compra		\$100,33	\$100,43	\$ 100,53	\$100,63	\$ 100,73	\$ 100,83	\$100,93	\$ 101,03	\$ 101,13	\$101,23	\$ 101,34	\$ 101,44
Compras en \$		\$571,87	\$502,14	\$ 502,64	\$533,33	\$ 604,38	\$ 574,73	\$504,65	\$ 535,47	\$ 637,14	\$647,90	\$ 537,08	\$ 608,62
Compras a crédito		\$228,75	\$200,86	\$ 201,06	\$213,33	\$ 241,75	\$ 229,89	\$201,86	\$ 214,19	\$ 254,85	\$259,16	\$ 214,83	\$ 243,45
Compras al contado		\$343,12	\$301,28	\$ 301,58	\$320,00	\$ 362,63	\$ 344,84	\$302,79	\$ 321,28	\$ 382,28	\$388,74	\$ 322,25	\$ 365,17
Pagos proveedores		\$240,54	\$228,75	\$ 200,86	\$201,06	\$ 213,33	\$ 241,75	\$229,89	\$ 201,86	\$ 214,19	\$254,85	\$ 259,16	\$ 214,83
Pago total proveedores		\$583,66	\$530,03	\$ 502,44	\$521,05	\$ 575,96	\$ 586,59	\$532,68	\$ 523,14	\$ 596,47	\$643,59	\$ 581,40	\$ 580,00

Fuente: Basado en los datos brindados por Dorys Romero propietaria de Almacén “El Resorte”, Abad (2021).

Auxiliar de mercadería requerida e inventario final de mercadería													
	2023	Enero	Febrero	Marzo	Abril	Mayo	Junio	Julio	Agosto	Septiembre	Octubre	Noviembre	Diciembre
Valor mercadería requerida		\$571,87	\$502,14	\$ 502,64	\$533,33	\$ 604,38	\$ 574,73	\$504,65	\$535,47	\$ 637,14	\$647,90	\$ 537,08	\$ 608,62
Valor inventario final de mercadería		\$150,49	\$150,64	\$ 150,79	\$181,13	\$ 181,31	\$ 151,24	\$151,40	\$181,86	\$ 212,38	\$151,85	\$ 182,40	\$ 182,59

Fuente: Basado en los datos brindados por Dorys Romero propietaria de Almacén “El Resorte”, Abad (2021).

Auxiliar de compras Llanta General 235-60-15 a crédito													
	2023	Enero	Febrero	Marzo	Abril	Mayo	Junio	Julio	Agosto	Septiembre	Octubre	Noviembre	Diciembre
Compras a crédito		\$228,75	\$200,86	\$ 201,06	\$213,33	\$ 241,75	\$ 229,89	\$201,86	\$214,19	\$ 254,85	\$259,16	\$ 214,83	\$ 243,45
Pagos		\$240,54	\$228,75	\$ 200,86	\$201,06	\$ 213,33	\$ 241,75	\$229,89	\$201,86	\$ 214,19	\$254,85	\$ 259,16	\$ 214,83
Saldos		\$228,75	\$200,86	\$ 201,06	\$213,33	\$ 241,75	\$ 229,89	\$201,86	\$214,19	\$ 254,85	\$259,16	\$ 214,83	\$ 243,45

Fuente: Basado en los datos brindados por Dorys Romero propietaria de Almacén “El Resorte”, Abad (2021).

Presupuesto de compras de mercadería Llanta General 235-60-15													
	2024	Enero	Febrero	Marzo	Abril	Mayo	Junio	Julio	Agosto	Septiembre	Octubre	Noviembre	Diciembre

ventas al mes	6	6	5	5	7	6	5	6	7	8	6	7
(+) inventario final deseado	2	2	2	2	2	2	2	2	2	2	2	2
(-) inventario inicial	2	2	2	2	2	2	2	2	2	2	2	2
(=) compras del periodo	6	6	5	6	7	6	5	6	7	7	6	7
Precio de compra	\$101,54	\$101,64	\$ 101,74	\$101,84	\$ 101,94	\$ 102,05	\$102,15	\$ 102,25	\$ 102,35	\$102,46	\$ 102,56	\$ 102,66
Compras en \$	\$609,23	\$579,34	\$ 508,71	\$570,32	\$ 683,03	\$ 581,67	\$541,39	\$ 644,18	\$ 747,18	\$758,17	\$ 646,11	\$ 718,62
Compras a crédito	\$243,69	\$231,74	\$ 203,48	\$228,13	\$ 273,21	\$ 232,67	\$216,56	\$ 257,67	\$ 298,87	\$303,27	\$ 258,45	\$ 287,45
Compras al contado	\$365,54	\$347,61	\$ 305,22	\$342,19	\$ 409,82	\$ 349,00	\$324,83	\$ 386,51	\$ 448,31	\$454,90	\$ 387,67	\$ 431,17
Pagos proveedores	\$243,45	\$243,69	\$ 231,74	\$203,48	\$ 228,13	\$ 273,21	\$232,67	\$ 216,56	\$ 257,67	\$298,87	\$ 303,27	\$ 258,45
Pago total proveedores	\$608,98	\$591,30	\$ 536,96	\$545,67	\$ 637,95	\$ 622,21	\$557,50	\$ 603,06	\$ 705,98	\$753,77	\$ 690,94	\$ 689,62

Fuente: Basado en los datos brindados por Dorys Romero propietaria de Almacén “El Resorte”, Abad (2021).

Auxiliar de mercadería requerida e inventario final de mercadería												
2024	Enero	Febrero	Marzo	Abril	Mayo	Junio	Julio	Agosto	Septiembre	Octubre	Noviembre	Diciembre
Valor mercadería requerida	\$609,23	\$579,34	\$ 508,71	\$570,32	\$ 683,03	\$ 581,67	\$541,39	\$644,18	\$ 747,18	\$758,17	\$ 646,11	\$ 718,62
Valor inventario final de mercadería	\$182,77	\$152,46	\$ 152,61	\$213,87	\$ 183,50	\$ 153,07	\$183,87	\$214,73	\$ 245,65	\$184,42	\$ 215,37	\$ 215,59

Fuente: Basado en los datos brindados por Dorys Romero propietaria de Almacén “El Resorte”, Abad (2021).

Auxiliar de compras Llanta General 235-60-15 a crédito												
2024	Enero	Febrero	Marzo	Abril	Mayo	Junio	Julio	Agosto	Septiembre	Octubre	Noviembre	Diciembre
Compras a crédito	\$243,69	\$231,74	\$ 203,48	\$228,13	\$ 273,21	\$ 232,67	\$216,56	\$257,67	\$ 298,87	\$303,27	\$ 258,45	\$ 287,45
Pagos	\$243,45	\$243,69	\$ 231,74	\$203,48	\$ 228,13	\$ 273,21	\$232,67	\$216,56	\$ 257,67	\$298,87	\$ 303,27	\$ 258,45
Saldos	\$243,69	\$231,74	\$ 203,48	\$228,13	\$ 273,21	\$ 232,67	\$216,56	\$257,67	\$ 298,87	\$303,27	\$ 258,45	\$ 287,45

Fuente: Basado en los datos brindados por Dorys Romero propietaria de Almacén “El Resorte”, Abad (2021).

Presupuesto de compras de mercadería Llanta General 235-60-15												
2025	Enero	Febrero	Marzo	Abril	Mayo	Junio	Julio	Agosto	Septiembre	Octubre	Noviembre	Diciembre
ventas al mes	7	6	5	5	7	7	5	6	7	8	6	7

(+) inventario final deseado	2	2	2	2	2	2	2	2	2	2	2	2
(-) inventario inicial	2	2	2	2	2	2	2	2	2	2	2	2
(=) compras del periodo	7	6	5	6	7	6	5	6	7	7	6	7
Precio de compra	\$102,76	\$102,87	\$ 102,97	\$103,07	\$ 103,17	\$ 103,28	\$103,38	\$ 103,48	\$ 103,59	\$103,69	\$ 103,80	\$ 103,90
Compras en \$	\$688,51	\$586,34	\$ 514,84	\$577,20	\$ 722,22	\$ 660,98	\$547,92	\$ 651,95	\$ 756,19	\$767,32	\$ 653,91	\$ 727,29
Compras a crédito	\$275,40	\$234,53	\$ 205,94	\$230,88	\$ 288,89	\$ 264,39	\$219,17	\$ 260,78	\$ 302,48	\$306,93	\$ 261,56	\$ 290,92
Compras al contado	\$413,11	\$351,80	\$ 308,91	\$346,32	\$ 433,33	\$ 396,59	\$328,75	\$ 391,17	\$ 453,72	\$460,39	\$ 392,35	\$ 436,38
Pagos proveedores	\$287,45	\$275,40	\$ 234,53	\$205,94	\$ 230,88	\$ 288,89	\$264,39	\$ 219,17	\$ 260,78	\$302,48	\$ 306,93	\$ 261,56
Pago total proveedores	\$700,56	\$627,21	\$ 543,44	\$552,26	\$ 664,21	\$ 685,48	\$593,14	\$ 610,34	\$ 714,50	\$762,87	\$ 699,27	\$ 697,94

Fuente: Basado en los datos brindados por Dorys Romero propietaria de Almacén “El Resorte”, Abad (2021).

Auxiliar de mercadería requerida e inventario final de mercadería													
	2025	Enero	Febrero	Marzo	Abril	Mayo	Junio	Julio	Agosto	Septiembre	Octubre	Noviembre	Diciembre
Valor mercadería requerida		\$688,51	\$586,34	\$ 514,84	\$577,20	\$ 722,22	\$ 660,98	\$547,92	\$651,95	\$ 756,19	\$767,32	\$ 653,91	\$ 727,29
Valor inventario final de mercadería		\$184,97	\$154,30	\$ 154,45	\$216,45	\$ 216,67	\$ 154,92	\$186,09	\$217,32	\$ 248,61	\$186,64	\$ 217,97	\$ 218,19

Fuente: Basado en los datos brindados por Dorys Romero propietaria de Almacén “El Resorte”, Abad (2021).

Auxiliar de compras Llanta General 235-60-15 a crédito													
	2025	Enero	Febrero	Marzo	Abril	Mayo	Junio	Julio	Agosto	Septiembre	Octubre	Noviembre	Diciembre
Compras a crédito	\$275,40	\$234,53	\$ 205,94	\$230,88	\$ 288,89	\$ 264,39	\$219,17	\$260,78	\$ 302,48	\$306,93	\$ 261,56	\$ 290,92	
Pagos	\$287,45	\$275,40	\$ 234,53	\$205,94	\$ 230,88	\$ 288,89	\$264,39	\$219,17	\$ 260,78	\$302,48	\$ 306,93	\$ 261,56	
Saldos	\$275,40	\$234,53	\$ 205,94	\$230,88	\$ 288,89	\$ 264,39	\$219,17	\$260,78	\$ 302,48	\$306,93	\$ 261,56	\$ 290,92	

Fuente: Basado en los datos brindados por Dorys Romero propietaria de Almacén “El Resorte”, Abad (2021).

Presupuesto de compras de mercadería Llanta General 235-60-15							
	2026	Enero	Febrero	Marzo	Abril	Mayo	Junio
ventas al mes		7	6	6	6	7	7
(+) inventario final deseado		2	2	2	2	2	0
(-) inventario inicial		2	2	2	2	2	2

(=) compras del periodo	7	6	6	6	7	5
Precio de compra	\$104,00	\$104,11	\$ 104,21	\$104,32	\$ 104,42	\$ 104,52
Compras en \$	\$696,82	\$624,64	\$ 625,27	\$657,19	\$ 730,94	\$ 512,17
Compras a crédito	\$278,73	\$249,86	\$ 250,11	\$262,87	\$ 292,37	\$ 204,87
Compras al contado	\$418,09	\$374,79	\$ 375,16	\$394,31	\$ 438,56	\$ 307,30
Pagos proveedores	\$290,92	\$278,73	\$ 249,86	\$250,11	\$ 262,87	\$ 292,37
Pago total proveedores	\$709,01	\$653,51	\$ 625,02	\$644,42	\$ 701,44	\$ 599,68

Fuente: Basado en los datos brindados por Dorys Romero propietaria de Almacén “El Resorte”, Abad (2021).

Auxiliar de mercadería requerida e inventario final de mercadería							
	2026	Enero	Febrero	Marzo	Abril	Mayo	Junio
Valor mercadería requerida		\$696,82	\$624,64	\$ 625,27	\$657,19	\$ 730,94	\$ 512,17
Valor inventario final de mercadería		\$187,21	\$187,39	\$ 187,58	\$219,06	\$ 219,28	\$ -

Fuente: Basado en los datos brindados por Dorys Romero propietaria de Almacén “El Resorte”, Abad (2021).

Auxiliar de compras Llanta General 235-60-15 a crédito							
	2026	Enero	Febrero	Marzo	Abril	Mayo	Junio
Compras a crédito		\$278,73	\$249,86	\$ 250,11	\$262,87	\$ 292,37	\$ 204,87
Pagos		\$290,92	\$278,73	\$ 249,86	\$250,11	\$ 262,87	\$ 292,37
Saldos		\$278,73	\$249,86	\$ 250,11	\$262,87	\$ 292,37	\$ 204,87

Fuente: Basado en los datos brindados por Dorys Romero propietaria de Almacén “El Resorte”, Abad (2021).

Presupuesto de compras de mercadería Llanta General 235-75-15							
	2021	Julio	Agosto	Septiembre	Octubre	Noviembre	Diciembre
ventas al mes		15	14	14	16	14	14
(+) inventario final deseado		6	6	6	6	6	5
(-) inventario inicial		5	6	6	6	6	6
(=) compras del periodo		16	14	15	15	14	14

Precio de compra	\$ 106,65	\$ 106,75	\$ 106,86	\$ 106,97	\$ 107,07	\$ 107,18
Compras en \$	\$1.663,69	\$1.494,54	\$1.581,53	\$1.625,90	\$1.499,03	\$1.457,66
Compras a crédito	\$ 665,47	\$ 597,82	\$ 632,61	\$ 650,36	\$ 599,61	\$ 583,06
Compras al contado	\$ 998,21	\$ 896,73	\$ 948,92	\$ 975,54	\$ 899,42	\$ 874,60
Pagos proveedores	\$ 681,86	\$ 665,47	\$ 597,82	\$ 632,61	\$ 650,36	\$ 599,61
Pago total proveedores	\$1.680,07	\$1.562,20	\$1.546,73	\$1.608,15	\$1.549,78	\$1.474,21

Fuente: Basado en los datos brindados por Dorys Romero propietaria de Almacén “El Resorte”, Abad (2021).

Auxiliar de mercadería requerida e inventario final de mercadería							
	2021	Julio	Agosto	Septiembre	Octubre	Noviembre	Diciembre
Valor mercadería requerida		\$1.663,69	\$1.494,54	\$1.581,53	\$1.625,90	\$1.499,03	\$1.457,66
Valor inventario final de mercadería		\$ 597,22	\$ 597,82	\$ 683,90	\$ 599,01	\$ 599,61	\$ 557,34

Fuente: Basado en los datos brindados por Dorys Romero propietaria de Almacén “El Resorte”, Abad (2021).

Auxiliar de compras Llanta General 235-75-15 a crédito							
	2021	Julio	Agosto	Septiembre	Octubre	Noviembre	Diciembre
Compras a crédito	\$ 665,47	\$ 597,82	\$ 632,61	\$ 650,36	\$ 599,61	\$ 583,06	
Pagos	\$ 681,86	\$ 665,47	\$ 597,82	\$ 632,61	\$ 650,36	\$ 599,61	
Saldos	\$ 665,47	\$ 597,82	\$ 632,61	\$ 650,36	\$ 599,61	\$ 583,06	

Fuente: Basado en los datos brindados por Dorys Romero propietaria de Almacén “El Resorte”, Abad (2021).

Presupuesto de compras de mercadería Llanta General 235-75-15													
	2022	Enero	Febrero	Marzo	Abril	Mayo	Junio	Julio	Agosto	Septiembre	Octubre	Noviembre	Diciembre
ventas al mes		13	13	14	12	15	15	15	14	14	16	14	14
(+) inventario final deseado		5	6	5	6	6	6	6	6	6	6	6	6
(-) inventario inicial		5	5	6	5	6	6	6	6	6	6	6	6
(=) compras del periodo		13	13	13	13	15	15	15	14	15	15	14	14
Precio de compra	\$ 107,29	\$ 107,40	\$ 107,50	\$ 107,61	\$ 107,72	\$ 107,83	\$ 107,93	\$ 108,04	\$ 108,15	\$ 108,26	\$ 108,37	\$ 108,47	

Compras en \$	\$1.394,74	\$1.439,10	\$1.419,04	\$1.420,45	\$1.615,77	\$1.617,38	\$1.575,83	\$1.512,58	\$1.600,61	\$1.645,51	\$1.517,12	\$1.518,64
Compras a crédito	\$ 557,90	\$ 575,64	\$ 567,61	\$ 568,18	\$ 646,31	\$ 646,95	\$ 630,33	\$ 605,03	\$ 640,24	\$ 658,21	\$ 606,85	\$ 607,46
Compras al contado	\$ 836,85	\$ 863,46	\$ 851,42	\$ 852,27	\$ 969,46	\$ 970,43	\$ 945,50	\$ 907,55	\$ 960,37	\$ 987,31	\$ 910,27	\$ 911,18
Pagos proveedores	\$ 583,06	\$ 557,90	\$ 575,64	\$ 567,61	\$ 568,18	\$ 646,31	\$ 646,95	\$ 630,33	\$ 605,03	\$ 640,24	\$ 658,21	\$ 606,85
Pago total proveedores	\$1.419,91	\$1.421,36	\$1.427,06	\$1.419,89	\$1.537,64	\$1.616,74	\$1.592,45	\$1.537,88	\$1.565,40	\$1.627,55	\$1.568,48	\$1.518,03

Fuente: Basado en los datos brindados por Dorys Romero propietaria de Almacén “El Resorte”, Abad (2021).

Auxiliar de mercadería requerida e inventario final de mercadería												
2022	Enero	Febrero	Marzo	Abril	Mayo	Junio	Julio	Agosto	Septiembre	Octubre	Noviembre	Diciembre
Valor mercadería requerida	\$1.394,74	\$1.439,10	\$1.419,04	\$1.420,45	\$1.615,77	\$1.617,38	\$1.575,83	\$1.512,58	\$1.600,61	\$1.645,51	\$1.517,12	\$1.518,64
Valor inventario final de mercadería	\$ 557,90	\$ 601,41	\$ 516,01	\$ 645,66	\$ 646,31	\$ 646,95	\$ 604,43	\$ 605,03	\$ 692,16	\$ 606,24	\$ 606,85	\$ 607,46

Fuente: Basado en los datos brindados por Dorys Romero propietaria de Almacén “El Resorte”, Abad (2021).

Auxiliar de compras Llanta General 235-75-15 a crédito												
2022	Enero	Febrero	Marzo	Abril	Mayo	Junio	Julio	Agosto	Septiembre	Octubre	Noviembre	Diciembre
Compras a crédito	\$ 557,90	\$ 575,64	\$ 567,61	\$ 568,18	\$ 646,31	\$ 646,95	\$ 630,33	\$ 605,03	\$ 640,24	\$ 658,21	\$ 606,85	\$ 607,46
Pagos	\$ 583,06	\$ 557,90	\$ 575,64	\$ 567,61	\$ 568,18	\$ 646,31	\$ 646,95	\$ 630,33	\$ 605,03	\$ 640,24	\$ 658,21	\$ 606,85
Saldos	\$ 557,90	\$ 575,64	\$ 567,61	\$ 568,18	\$ 646,31	\$ 646,95	\$ 630,33	\$ 605,03	\$ 640,24	\$ 658,21	\$ 606,85	\$ 607,46

Fuente: Basado en los datos brindados por Dorys Romero propietaria de Almacén “El Resorte”, Abad (2021).

Presupuesto de compras de mercadería Llanta General 235-75-15												
2023	Enero	Febrero	Marzo	Abril	Mayo	Junio	Julio	Agosto	Septiembre	Octubre	Noviembre	Diciembre
ventas al mes	14	13	14	12	15	15	15	14	14	16	14	14
(+) inventario final deseado	5	6	5	6	6	6	6	6	6	6	6	6
(-) inventario inicial	6	5	6	5	6	6	6	6	6	6	6	6
(=) compras del periodo	14	13	13	13	15	15	15	14	15	15	14	14
Precio de compra	\$ 108,58	\$ 108,69	\$ 108,80	\$ 108,91	\$ 109,02	\$ 109,13	\$ 109,24	\$ 109,34	\$ 109,45	\$ 109,56	\$ 109,67	\$ 109,78
Compras en \$	\$1.476,72	\$1.456,46	\$1.436,16	\$1.437,59	\$1.635,26	\$1.636,90	\$1.594,84	\$1.530,83	\$1.619,92	\$1.665,37	\$1.535,43	\$1.536,96

Compras a crédito	\$ 590,69	\$ 582,58	\$ 574,46	\$ 575,04	\$ 654,11	\$ 654,76	\$ 637,94	\$ 612,33	\$ 647,97	\$ 666,15	\$ 614,17	\$ 614,78
Compras al contado	\$ 886,03	\$ 873,88	\$ 861,69	\$ 862,56	\$ 981,16	\$ 982,14	\$ 956,90	\$ 918,50	\$ 971,95	\$ 999,22	\$ 921,26	\$ 922,18
Pagos proveedores	\$ 607,46	\$ 590,69	\$ 582,58	\$ 574,46	\$ 575,04	\$ 654,11	\$ 654,76	\$ 637,94	\$ 612,33	\$ 647,97	\$ 666,15	\$ 614,17
Pago total proveedores	\$1.493,49	\$1.464,57	\$1.444,28	\$1.437,02	\$1.556,20	\$1.636,24	\$1.611,66	\$ 1.556,43	\$1.584,29	\$1.647,19	\$1.587,40	\$1.536,35

Fuente: Basado en los datos brindados por Dorys Romero propietaria de Almacén “El Resorte”, Abad (2021).

Auxiliar de mercadería requerida e inventario final de mercadería												
2023	Enero	Febrero	Marzo	Abril	Mayo	Junio	Julio	Agosto	Septiembre	Octubre	Noviembre	Diciembre
Valor mercadería requerida	\$1.476,72	\$1.456,46	\$1.436,16	\$1.437,59	\$1.635,26	\$1.636,90	\$1.594,84	\$1.530,83	\$1.619,92	\$1.665,37	\$1.535,43	\$1.536,96
Valor inventario final de mercadería	\$ 564,63	\$ 608,67	\$ 522,24	\$ 653,45	\$ 654,11	\$ 654,76	\$ 611,72	\$ 612,33	\$ 700,51	\$ 613,56	\$ 614,17	\$ 614,78

Fuente: Basado en los datos brindados por Dorys Romero propietaria de Almacén “El Resorte”, Abad (2021).

Auxiliar de compras Llanta General 235-75-15 a crédito												
2023	Enero	Febrero	Marzo	Abril	Mayo	Junio	Julio	Agosto	Septiembre	Octubre	Noviembre	Diciembre
Compras a crédito	\$ 590,69	\$ 582,58	\$ 574,46	\$ 575,04	\$ 654,11	\$ 654,76	\$ 637,94	\$ 612,33	\$ 647,97	\$ 666,15	\$ 614,17	\$ 614,78
Pagos	\$ 607,46	\$ 590,69	\$ 582,58	\$ 574,46	\$ 575,04	\$ 654,11	\$ 654,76	\$ 637,94	\$ 612,33	\$ 647,97	\$ 666,15	\$ 614,17
Saldos	\$ 590,69	\$ 582,58	\$ 574,46	\$ 575,04	\$ 654,11	\$ 654,76	\$ 637,94	\$ 612,33	\$ 647,97	\$ 666,15	\$ 614,17	\$ 614,78

Fuente: Basado en los datos brindados por Dorys Romero propietaria de Almacén “El Resorte”, Abad (2021).

Presupuesto de compras de mercadería Llanta General 235-75-15												
2024	Enero	Febrero	Marzo	Abril	Mayo	Junio	Julio	Agosto	Septiembre	Octubre	Noviembre	Diciembre
ventas al mes	14	13	14	12	15	15	15	14	14	16	14	14
(+) inventario final deseado	5	6	5	6	6	6	6	6	6	6	6	6
(-) inventario inicial	6	5	6	5	6	6	6	6	6	6	6	6
(=) compras del periodo	14	13	13	13	15	15	15	14	15	15	14	14
Precio de compra	\$ 109,89	\$ 110,00	\$ 110,11	\$ 110,22	\$ 110,33	\$ 110,44	\$ 110,55	\$ 110,66	\$ 110,77	\$ 110,89	\$ 111,00	\$ 111,11
Compras en \$	\$1.494,54	\$1.474,04	\$1.453,49	\$1.454,94	\$1.654,99	\$1.656,65	\$1.614,09	\$ 1.549,30	\$1.639,47	\$1.685,46	\$1.553,95	\$1.555,51
Compras a crédito	\$ 597,82	\$ 589,61	\$ 581,39	\$ 581,98	\$ 662,00	\$ 662,66	\$ 645,63	\$ 619,72	\$ 655,79	\$ 674,19	\$ 621,58	\$ 622,20

Compras al contado	\$ 896,72	\$ 884,42	\$ 872,09	\$ 872,96	\$ 993,00	\$ 993,99	\$ 968,45	\$ 929,58	\$ 983,68	\$1.011,28	\$ 932,37	\$ 933,30
Pagos proveedores	\$ 614,78	\$ 597,82	\$ 589,61	\$ 581,39	\$ 581,98	\$ 662,00	\$ 662,66	\$ 645,63	\$ 619,72	\$ 655,79	\$ 674,19	\$ 621,58
Pago total proveedores	\$1.511,51	\$1.482,24	\$1.461,71	\$1.454,36	\$1.574,97	\$1.655,99	\$1.631,11	\$ 1.575,21	\$1.603,40	\$1.667,07	\$1.606,56	\$1.554,89

Fuente: Basado en los datos brindados por Dorys Romero propietaria de Almacén “El Resorte”, Abad (2021).

Auxiliar de mercadería requerida e inventario final de mercadería													
	2024	Enero	Febrero	Marzo	Abril	Mayo	Junio	Julio	Agosto	Septiembre	Octubre	Noviembre	Diciembre
Valor mercadería requerida		\$1.494,54	\$1.474,04	\$1.453,49	\$1.454,94	\$1.654,99	\$1.656,65	\$1.614,09	\$1.549,30	\$1.639,47	\$1.685,46	\$1.553,95	\$1.555,51
Valor inventario final de mercadería		\$ 571,44	\$ 616,01	\$ 528,54	\$ 661,34	\$ 662,00	\$ 662,66	\$ 619,10	\$ 619,72	\$ 708,96	\$ 620,96	\$ 621,58	\$ 622,20

Fuente: Basado en los datos brindados por Dorys Romero propietaria de Almacén “El Resorte”, Abad (2021).

Auxiliar de compras Llanta General 235-75-15 a crédito													
	2024	Enero	Febrero	Marzo	Abril	Mayo	Junio	Julio	Agosto	Septiembre	Octubre	Noviembre	Diciembre
Compras a crédito		\$ 597,82	\$ 589,61	\$ 581,39	\$ 581,98	\$ 662,00	\$ 662,66	\$ 645,63	\$ 619,72	\$ 655,79	\$ 674,19	\$ 621,58	\$ 622,20
Pagos		\$ 614,78	\$ 597,82	\$ 589,61	\$ 581,39	\$ 581,98	\$ 662,00	\$ 662,66	\$ 645,63	\$ 619,72	\$ 655,79	\$ 674,19	\$ 621,58
Saldos		\$ 597,82	\$ 589,61	\$ 581,39	\$ 581,98	\$ 662,00	\$ 662,66	\$ 645,63	\$ 619,72	\$ 655,79	\$ 674,19	\$ 621,58	\$ 622,20

Fuente: Basado en los datos brindados por Dorys Romero propietaria de Almacén “El Resorte”, Abad (2021).

Presupuesto de compras de mercadería Llanta General 235-75-15													
	2025	Enero	Febrero	Marzo	Abril	Mayo	Junio	Julio	Agosto	Septiembre	Octubre	Noviembre	Diciembre
ventas al mes		14	13	14	12	15	15	15	14	14	16	14	14
(+) inventario final deseado		5	6	5	6	6	6	6	6	6	6	6	6
(-) inventario inicial		6	5	6	5	6	6	6	6	6	6	6	6
(=) compras del periodo		14	13	13	13	15	15	15	14	15	15	14	14
Precio de compra		\$ 111,22	\$ 111,33	\$ 111,44	\$ 111,55	\$ 111,66	\$ 111,78	\$ 111,89	\$ 112,00	\$ 112,11	\$ 112,22	\$ 112,34	\$ 112,45
Compras en \$		\$1.512,58	\$1.491,82	\$1.471,03	\$1.472,50	\$1.674,96	\$1.676,64	\$1.633,56	\$ 1.567,99	\$1.659,25	\$1.705,80	\$1.572,70	\$1.574,28
Compras a crédito		\$ 605,03	\$ 596,73	\$ 588,41	\$ 589,00	\$ 669,99	\$ 670,66	\$ 653,42	\$ 627,20	\$ 663,70	\$ 682,32	\$ 629,08	\$ 629,71
Compras al contado		\$ 907,55	\$ 895,09	\$ 882,62	\$ 883,50	\$1.004,98	\$1.005,98	\$ 980,14	\$ 940,80	\$ 995,55	\$1.023,48	\$ 943,62	\$ 944,57

Pagos proveedores	\$ 622,20	\$ 605,03	\$ 596,73	\$ 588,41	\$ 589,00	\$ 669,99	\$ 670,66	\$ 653,42	\$ 627,20	\$ 663,70	\$ 682,32	\$ 629,08
Pago total proveedores	\$1.529,75	\$1.500,12	\$1.479,34	\$1.471,91	\$1.593,98	\$1.675,97	\$1.650,79	\$1.594,22	\$1.622,75	\$1.687,18	\$1.625,94	\$1.573,65

Fuente: Basado en los datos brindados por Dorys Romero propietaria de Almacén “El Resorte”, Abad (2021).

Auxiliar de mercadería requerida e inventario final de mercadería													
	2025	Enero	Febrero	Marzo	Abril	Mayo	Junio	Julio	Agosto	Septiembre	Octubre	Noviembre	Diciembre
Valor mercadería requerida		\$1.512,58	\$1.491,82	\$1.471,03	\$1.472,50	\$1.674,96	\$1.676,64	\$1.633,56	\$1.567,99	\$1.659,25	\$1.705,80	\$1.572,70	\$1.574,28
Valor inventario final de mercadería		\$ 578,34	\$ 623,45	\$ 534,92	\$ 669,32	\$ 669,99	\$ 670,66	\$ 626,57	\$ 627,20	\$ 717,51	\$ 628,45	\$ 629,08	\$ 629,71

Fuente: Basado en los datos brindados por Dorys Romero propietaria de Almacén “El Resorte”, Abad (2021).

Auxiliar de compras Llanta General 235-75-15 a crédito													
	2025	Enero	Febrero	Marzo	Abril	Mayo	Junio	Julio	Agosto	Septiembre	Octubre	Noviembre	Diciembre
Compras a crédito	\$ 605,03	\$ 596,73	\$ 588,41	\$ 589,00	\$ 669,99	\$ 670,66	\$ 653,42	\$ 627,20	\$ 663,70	\$ 682,32	\$ 629,08	\$ 629,71	
Pagos	\$ 622,20	\$ 605,03	\$ 596,73	\$ 588,41	\$ 589,00	\$ 669,99	\$ 670,66	\$ 653,42	\$ 627,20	\$ 663,70	\$ 682,32	\$ 629,08	
Saldos	\$ 605,03	\$ 596,73	\$ 588,41	\$ 589,00	\$ 669,99	\$ 670,66	\$ 653,42	\$ 627,20	\$ 663,70	\$ 682,32	\$ 629,08	\$ 629,71	

Fuente: Basado en los datos brindados por Dorys Romero propietaria de Almacén “El Resorte”, Abad (2021).

Presupuesto de compras de mercadería Llanta General 235-75-15							
	2026	Enero	Febrero	Marzo	Abril	Mayo	Junio
ventas al mes		14	14	14	12	15	15
(+) inventario final deseado		6	6	5	6	6	0
(-) inventario inicial		6	6	6	5	6	6
(=) compras del periodo		14	14	13	13	15	9
Precio de compra		\$ 112,56	\$ 112,67	\$ 112,79	\$ 112,90	\$ 113,01	\$ 113,12
Compras en \$		\$1.575,85	\$1.577,43	\$1.488,77	\$1.490,26	\$1.695,17	\$1.018,12
Compras a crédito		\$ 630,34	\$ 630,97	\$ 595,51	\$ 596,11	\$ 678,07	\$ 407,25
Compras al contado		\$ 945,51	\$ 946,46	\$ 893,26	\$ 894,16	\$1.017,10	\$ 610,87
Pagos proveedores		\$ 629,71	\$ 630,34	\$ 630,97	\$ 595,51	\$ 596,11	\$ 678,07

Pago total proveedores	\$1.575,22	\$1.576,80	\$1.524,24	\$1.489,67	\$1.613,21	\$1.288,94
------------------------	------------	------------	------------	------------	------------	------------

Fuente: Basado en los datos brindados por Dorys Romero propietaria de Almacén “El Resorte”, Abad (2021).

Auxiliar de mercadería requerida e inventario final de mercadería							
	2026	Enero	Febrero	Marzo	Abril	Mayo	Junio
Valor mercadería requerida		\$1.575,85	\$1.577,43	\$1.488,77	\$1.490,26	\$1.695,17	\$1.018,12
Valor inventario final de mercadería		\$ 630,34	\$ 630,97	\$ 541,37	\$ 677,39	\$ 678,07	\$ -

Fuente: Basado en los datos brindados por Dorys Romero propietaria de Almacén “El Resorte”, Abad (2021).

Auxiliar de compras Llanta General 235-75-15 a crédito							
	2026	Enero	Febrero	Marzo	Abril	Mayo	Junio
Compras a crédito	\$ 630,34	\$ 630,97	\$ 595,51	\$ 596,11	\$ 678,07	\$ 407,25	
Pagos	\$ 629,71	\$ 630,34	\$ 630,97	\$ 595,51	\$ 596,11	\$ 678,07	
Saldos	\$ 630,34	\$ 630,97	\$ 595,51	\$ 596,11	\$ 678,07	\$ 407,25	

Fuente: Basado en los datos brindados por Dorys Romero propietaria de Almacén “El Resorte”, Abad (2021).

Presupuesto de compras de mercadería Llanta General 700-15							
	2021	Julio	Agosto	Septiembre	Octubre	Noviembre	Diciembre
ventas al mes		14	15	15	14	13	15
(+) inventario final deseado		6	6	6	5	6	6
(-) inventario inicial		2	6	6	6	5	6
(=) compras del periodo		18	15	15	14	14	15
Precio de compra	\$ 116,33	\$ 116,44	\$ 116,56	\$ 116,68	\$ 116,79	\$ 116,91	
Compras en \$	\$2.093,87	\$1.746,64	\$1.701,76	\$1.586,79	\$1.611,73	\$1.706,87	
Compras a crédito	\$ 837,55	\$ 698,66	\$ 680,70	\$ 634,71	\$ 644,69	\$ 682,75	
Compras al contado	\$1.256,32	\$1.047,98	\$1.021,06	\$ 952,07	\$ 967,04	\$1.024,12	
Pagos proveedores	\$ 604,29	\$ 837,55	\$ 698,66	\$ 680,70	\$ 634,71	\$ 644,69	
Pago total proveedores	\$1.860,62	\$1.885,53	\$1.719,71	\$1.632,78	\$1.601,75	\$1.668,82	

Fuente: Basado en los datos brindados por Dorys Romero propietaria de Almacén “El Resorte”, Abad (2021).

Auxiliar de mercadería requerida e inventario final de mercadería							
	2021	Julio	Agosto	Septiembre	Octubre	Noviembre	Diciembre
Valor mercadería requerida		\$ 2.093,87	\$ 1.746,64	\$ 1.701,76	\$ 1.586,79	\$ 1.611,73	\$ 1.706,87
Valor inventario final de mercadería		\$ 697,96	\$ 698,66	\$ 652,73	\$ 606,71	\$ 700,75	\$ 654,69

Fuente: Basado en los datos brindados por Dorys Romero propietaria de Almacén “El Resorte”, Abad (2021).

Auxiliar de compras Llanta General 700-15 a crédito							
	2021	Julio	Agosto	Septiembre	Octubre	Noviembre	Diciembre
Compras a crédito	\$ 837,55	\$ 698,66	\$ 680,70	\$ 634,71	\$ 644,69	\$ 682,75	
Pagos	\$ 604,29	\$ 837,55	\$ 698,66	\$ 680,70	\$ 634,71	\$ 644,69	
SalDOS	\$ 837,55	\$ 698,66	\$ 680,70	\$ 634,71	\$ 644,69	\$ 682,75	

Fuente: Basado en los datos brindados por Dorys Romero propietaria de Almacén “El Resorte”, Abad (2021).

Presupuesto de compras de mercadería Llanta General 700-15													
	2022	Enero	Febrero	Marzo	Abril	Mayo	Junio	Julio	Agosto	Septiembre	Octubre	Noviembre	Diciembre
ventas al mes		14	14	14	14	13	16	14	15	15	14	13	15
(+) inventario final deseado		6	6	6	5	6	6	6	6	6	5	6	6
(-) inventario inicial		6	6	6	6	5	6	6	6	6	6	5	6
(=) compras del periodo		14	14	14	14	14	15	14	15	15	14	14	15
Precio de compra	\$ 117,03	\$ 117,14	\$ 117,26	\$ 117,38	\$ 117,49	\$ 117,61	\$ 117,73	\$ 117,85	\$ 117,97	\$ 118,08	\$ 118,20	\$ 118,32	
Compras en \$	\$ 1.638,36	\$ 1.640,00	\$ 1.641,64	\$ 1.596,33	\$ 1.668,43	\$ 1.787,71	\$ 1.695,31	\$ 1.767,71	\$ 1.722,29	\$ 1.605,93	\$ 1.631,18	\$ 1.727,47	
Compras a crédito	\$ 655,35	\$ 656,00	\$ 656,66	\$ 638,53	\$ 667,37	\$ 715,08	\$ 678,12	\$ 707,09	\$ 688,92	\$ 642,37	\$ 652,47	\$ 690,99	
Compras al contado	\$ 983,02	\$ 984,00	\$ 984,98	\$ 957,80	\$ 1.001,06	\$ 1.072,62	\$ 1.017,19	\$ 1.060,63	\$ 1.033,38	\$ 963,56	\$ 978,71	\$ 1.036,48	
Pagos proveedores	\$ 682,75	\$ 655,35	\$ 656,00	\$ 656,66	\$ 638,53	\$ 667,37	\$ 715,08	\$ 678,12	\$ 707,09	\$ 688,92	\$ 642,37	\$ 652,47	
Pago total proveedores	\$ 1.665,77	\$ 1.639,35	\$ 1.640,99	\$ 1.614,46	\$ 1.639,59	\$ 1.739,99	\$ 1.732,27	\$ 1.738,75	\$ 1.740,46	\$ 1.652,48	\$ 1.621,08	\$ 1.688,95	

Fuente: Basado en los datos brindados por Dorys Romero propietaria de Almacén “El Resorte”, Abad (2021).

Auxiliar de mercadería requerida e inventario final de mercadería

	2022	Enero	Febrero	Marzo	Abril	Mayo	Junio	Julio	Agosto	Septiembre	Octubre	Noviembre	Diciembre
Valor mercadería requerida		\$1.638,36	\$1.640,00	\$1.641,64	\$1.596,33	\$1.668,43	\$1.787,71	\$1.695,31	\$1.767,71	\$1.722,29	\$1.605,93	\$1.631,18	\$1.727,47
Valor inventario final de mercadería		\$ 655,35	\$ 656,00	\$ 656,66	\$ 610,36	\$ 751,97	\$ 658,63	\$ 706,38	\$ 707,09	\$ 660,61	\$ 614,03	\$ 709,21	\$ 662,59

Fuente: Basado en los datos brindados por Dorys Romero propietaria de Almacén “El Resorte”, Abad (2021).

Auxiliar de compras Llanta General 700-15 a crédito													
	2022	Enero	Febrero	Marzo	Abril	Mayo	Junio	Julio	Agosto	Septiembre	Octubre	Noviembre	Diciembre
Compras a crédito	\$	655,35	656,00	656,66	638,53	667,37	715,08	678,12	707,09	688,92	642,37	652,47	690,99
Pagos	\$	682,75	655,35	656,00	656,66	638,53	667,37	715,08	678,12	707,09	688,92	642,37	652,47
Saldos	\$	655,35	656,00	656,66	638,53	667,37	715,08	678,12	707,09	688,92	642,37	652,47	690,99

Fuente: Basado en los datos brindados por Dorys Romero propietaria de Almacén “El Resorte”, Abad (2021).

Presupuesto de compras de mercadería Llanta General 700-15													
	2023	Enero	Febrero	Marzo	Abril	Mayo	Junio	Julio	Agosto	Septiembre	Octubre	Noviembre	Diciembre
ventas al mes		14	14	14	14	13	16	15	15	15	14	14	15
(+) inventario final deseado		6	6	6	5	6	6	6	6	6	6	6	6
(-) inventario inicial		6	6	6	6	5	6	6	6	6	6	6	6
(=) compras del periodo		14	14	14	14	14	16	15	15	15	14	14	15
Precio de compra	\$	118,44	118,56	118,67	118,79	118,91	119,03	119,15	119,27	119,39	119,51	119,63	119,75
Compras en \$	\$	1.658,13	1.659,79	1.661,45	1.615,59	1.688,56	1.856,89	1.787,26	1.789,04	1.743,08	1.673,11	1.722,64	1.796,21
Compras a crédito	\$	663,25	663,92	664,58	646,24	675,42	742,76	714,90	715,62	697,23	669,25	689,06	718,48
Compras al contado	\$	994,88	995,87	996,87	969,36	1.013,13	1.114,13	1.072,35	1.073,43	1.045,85	1.003,87	1.033,58	1.077,73
Pagos proveedores	\$	690,99	663,25	663,92	664,58	646,24	675,42	742,76	714,90	715,62	697,23	669,25	689,06
Pago total proveedores	\$	1.685,87	1.659,13	1.660,79	1.633,94	1.659,37	1.789,56	1.815,11	1.788,33	1.761,46	1.701,10	1.702,83	1.766,78

Fuente: Basado en los datos brindados por Dorys Romero propietaria de Almacén “El Resorte”, Abad (2021).

Auxiliar de mercadería requerida e inventario final de mercadería													
	2023	Enero	Febrero	Marzo	Abril	Mayo	Junio	Julio	Agosto	Septiembre	Octubre	Noviembre	Diciembre

Valor mercadería requerida	\$ 1.658,13	\$ 1.659,79	\$ 1.661,45	\$ 1.615,59	\$ 1.688,56	\$ 1.856,89	\$ 1.787,26	\$ 1.789,04	\$ 1.743,08	\$ 1.673,11	\$ 1.722,64	\$ 1.796,21
Valor inventario final de mercadería	\$ 663,25	\$ 663,92	\$ 664,58	\$ 617,73	\$ 761,04	\$ 714,19	\$ 714,90	\$ 715,62	\$ 668,58	\$ 669,25	\$ 717,77	\$ 718,48

Fuente: Basado en los datos brindados por Dorys Romero propietaria de Almacén “El Resorte”, Abad (2021).

Auxiliar de compras Llanta General 700-15 a crédito												
2023	Enero	Febrero	Marzo	Abril	Mayo	Junio	Julio	Agosto	Septiembre	Octubre	Noviembre	Diciembre
Compras a crédito	\$ 663,25	\$ 663,92	\$ 664,58	\$ 646,24	\$ 675,42	\$ 742,76	\$ 714,90	\$ 715,62	\$ 697,23	\$ 669,25	\$ 689,06	\$ 718,48
Pagos	\$ 690,99	\$ 663,25	\$ 663,92	\$ 664,58	\$ 646,24	\$ 675,42	\$ 742,76	\$ 714,90	\$ 715,62	\$ 697,23	\$ 669,25	\$ 689,06
Saldos	\$ 663,25	\$ 663,92	\$ 664,58	\$ 646,24	\$ 675,42	\$ 742,76	\$ 714,90	\$ 715,62	\$ 697,23	\$ 669,25	\$ 689,06	\$ 718,48

Fuente: Basado en los datos brindados por Dorys Romero propietaria de Almacén “El Resorte”, Abad (2021).

Presupuesto de compras de mercadería Llanta General 700-15												
2024	Enero	Febrero	Marzo	Abril	Mayo	Junio	Julio	Agosto	Septiembre	Octubre	Noviembre	Diciembre
ventas al mes	15	14	14	14	13	16	15	15	15	15	14	16
(+) inventario final deseado	6	6	6	5	6	6	6	6	6	6	6	6
(-) inventario inicial	6	6	6	6	5	6	6	6	6	6	6	6
(=) compras del periodo	15	14	14	14	14	16	15	15	15	15	15	16
Precio de compra	\$ 119,87	\$ 119,99	\$ 120,11	\$ 120,23	\$ 120,35	\$ 120,47	\$ 120,59	\$ 120,71	\$ 120,83	\$ 120,95	\$ 121,07	\$ 121,19
Compras en \$	\$ 1.750,06	\$ 1.679,82	\$ 1.681,50	\$ 1.635,09	\$ 1.708,93	\$ 1.879,29	\$ 1.808,82	\$ 1.810,63	\$ 1.812,44	\$ 1.765,87	\$ 1.791,85	\$ 1.890,60
Compras a crédito	\$ 700,02	\$ 671,93	\$ 672,60	\$ 654,04	\$ 683,57	\$ 751,72	\$ 723,53	\$ 724,25	\$ 724,98	\$ 706,35	\$ 716,74	\$ 756,24
Compras al contado	\$ 1.050,04	\$ 1.007,89	\$ 1.008,90	\$ 981,05	\$ 1.025,36	\$ 1.127,58	\$ 1.085,29	\$ 1.086,38	\$ 1.087,46	\$ 1.059,52	\$ 1.075,11	\$ 1.134,36
Pagos proveedores	\$ 718,48	\$ 700,02	\$ 671,93	\$ 672,60	\$ 654,04	\$ 683,57	\$ 751,72	\$ 723,53	\$ 724,25	\$ 724,98	\$ 706,35	\$ 716,74
Pago total proveedores	\$ 1.768,52	\$ 1.707,91	\$ 1.680,83	\$ 1.653,65	\$ 1.679,39	\$ 1.811,15	\$ 1.837,01	\$ 1.809,91	\$ 1.811,72	\$ 1.784,50	\$ 1.781,46	\$ 1.851,10

Fuente: Basado en los datos brindados por Dorys Romero propietaria de Almacén “El Resorte”, Abad (2021).

Auxiliar de mercadería requerida e inventario final de mercadería												
2024	Enero	Febrero	Marzo	Abril	Mayo	Junio	Julio	Agosto	Septiembre	Octubre	Noviembre	Diciembre
Valor mercadería requerida	\$ 1.750,06	\$ 1.679,82	\$ 1.681,50	\$ 1.635,09	\$ 1.708,93	\$ 1.879,29	\$ 1.808,82	\$ 1.810,63	\$ 1.812,44	\$ 1.765,87	\$ 1.791,85	\$ 1.890,60

Valor inventario final de mercadería	\$ 671,26	\$ 671,93	\$ 672,60	\$ 625,18	\$ 770,22	\$ 722,81	\$ 723,53	\$ 724,25	\$ 724,98	\$ 677,32	\$ 774,86	\$ 727,15
--------------------------------------	-----------	-----------	-----------	-----------	-----------	-----------	-----------	-----------	-----------	-----------	-----------	-----------

Fuente: Basado en los datos brindados por Dorys Romero propietaria de Almacén “El Resorte”, Abad (2021).

Auxiliar de compras Llanta General 700-15 a crédito												
2024	Enero	Febrero	Marzo	Abril	Mayo	Junio	Julio	Agosto	Septiembre	Octubre	Noviembre	Diciembre
Compras a crédito	\$ 700,02	\$ 671,93	\$ 672,60	\$ 654,04	\$ 683,57	\$ 751,72	\$ 723,53	\$ 724,25	\$ 724,98	\$ 706,35	\$ 716,74	\$ 756,24
Pagos	\$ 718,48	\$ 700,02	\$ 671,93	\$ 672,60	\$ 654,04	\$ 683,57	\$ 751,72	\$ 723,53	\$ 724,25	\$ 724,98	\$ 706,35	\$ 716,74
Saldos	\$ 700,02	\$ 671,93	\$ 672,60	\$ 654,04	\$ 683,57	\$ 751,72	\$ 723,53	\$ 724,25	\$ 724,98	\$ 706,35	\$ 716,74	\$ 756,24

Fuente: Basado en los datos brindados por Dorys Romero propietaria de Almacén “El Resorte”, Abad (2021).

Presupuesto de compras de mercadería Llanta General 700-15												
2025	Enero	Febrero	Marzo	Abril	Mayo	Junio	Julio	Agosto	Septiembre	Octubre	Noviembre	Diciembre
ventas al mes	15	14	14	14	13	16	15	15	15	15	14	16
(+) inventario final deseado	6	6	6	5	6	6	6	6	6	6	6	6
(-) inventario inicial	6	6	6	6	5	6	6	6	6	6	6	6
(=) compras del periodo	15	14	14	14	14	16	15	15	15	15	15	16
Precio de compra	\$ 121,31	\$ 121,43	\$ 121,56	\$ 121,68	\$ 121,80	\$ 121,92	\$ 122,04	\$ 122,17	\$ 122,29	\$ 122,41	\$ 122,53	\$ 122,65
Compras en \$	\$1.771,18	\$1.700,09	\$1.701,79	\$1.654,82	\$1.729,55	\$1.901,97	\$1.830,65	\$1.832,48	\$1.834,31	\$1.787,18	\$1.813,47	\$1.913,41
Compras a crédito	\$ 708,47	\$ 680,03	\$ 680,71	\$ 661,93	\$ 691,82	\$ 760,79	\$ 732,26	\$ 732,99	\$ 733,72	\$ 714,87	\$ 725,39	\$ 765,36
Compras al contado	\$1.062,71	\$1.020,05	\$1.021,07	\$ 992,89	\$1.037,73	\$1.141,18	\$1.098,39	\$1.099,49	\$1.100,59	\$1.072,31	\$1.088,08	\$1.148,05
Pagos proveedores	\$ 756,24	\$ 708,47	\$ 680,03	\$ 680,71	\$ 661,93	\$ 691,82	\$ 760,79	\$ 732,26	\$ 732,99	\$ 733,72	\$ 714,87	\$ 725,39
Pago total proveedores	\$1.818,95	\$1.728,52	\$1.701,11	\$1.673,60	\$1.699,66	\$1.833,00	\$1.859,18	\$1.831,75	\$1.833,58	\$1.806,03	\$1.802,96	\$1.873,44

Fuente: Basado en los datos brindados por Dorys Romero propietaria de Almacén “El Resorte”, Abad (2021).

Auxiliar de mercadería requerida e inventario final de mercadería												
2025	Enero	Febrero	Marzo	Abril	Mayo	Junio	Julio	Agosto	Septiembre	Octubre	Noviembre	Diciembre
Valor mercadería requerida	\$1.771,18	\$1.700,09	\$1.701,79	\$1.654,82	\$1.729,55	\$1.901,97	\$1.830,65	\$1.832,48	\$1.834,31	\$1.787,18	\$1.813,47	\$1.913,41
Valor inventario final de mercadería	\$ 679,36	\$ 680,03	\$ 680,71	\$ 632,72	\$ 779,52	\$ 731,53	\$ 732,26	\$ 732,99	\$ 733,72	\$ 685,49	\$ 784,20	\$ 735,93

Fuente: Basado en los datos brindados por Dorys Romero propietaria de Almacén “El Resorte”, Abad (2021).

Auxiliar de compras Llanta General 700-15 a crédito												
2025	Enero	Febrero	Marzo	Abril	Mayo	Junio	Julio	Agosto	Septiembre	Octubre	Noviembre	Diciembre
Compras a crédito	\$ 708,47	\$ 680,03	\$ 680,71	\$ 661,93	\$ 691,82	\$ 760,79	\$ 732,26	\$ 732,99	\$ 733,72	\$ 714,87	\$ 725,39	\$ 765,36
Pagos	\$ 756,24	\$ 708,47	\$ 680,03	\$ 680,71	\$ 661,93	\$ 691,82	\$ 760,79	\$ 732,26	\$ 732,99	\$ 733,72	\$ 714,87	\$ 725,39
Saldos	\$ 708,47	\$ 680,03	\$ 680,71	\$ 661,93	\$ 691,82	\$ 760,79	\$ 732,26	\$ 732,99	\$ 733,72	\$ 714,87	\$ 725,39	\$ 765,36

Fuente: Basado en los datos brindados por Dorys Romero propietaria de Almacén “El Resorte”, Abad (2021).

Presupuesto de compras de mercadería Llanta General 700-15							
	2026	Enero	Febrero	Marzo	Abril	Mayo	Junio
ventas al mes		15	14	14	14	13	16
(+) inventario final deseado		6	6	6	5	6	0
(-) inventario inicial		6	6	6	6	5	6
(=) compras del periodo		15	14	14	14	14	10
Precio de compra		\$ 122,78	\$ 122,90	\$ 123,02	\$ 123,15	\$ 123,27	\$ 123,39
Compras en \$		\$1.792,55	\$1.720,60	\$1.722,32	\$1.674,78	\$1.750,42	\$1.184,57
Compras a crédito		\$ 717,02	\$ 688,24	\$ 688,93	\$ 669,91	\$ 700,17	\$ 473,83
Compras al contado		\$1.075,53	\$1.032,36	\$1.033,39	\$1.004,87	\$1.050,25	\$ 710,74
Pagos proveedores		\$ 765,36	\$ 717,02	\$ 688,24	\$ 688,93	\$ 669,91	\$ 700,17
Pago total proveedores		\$1.840,89	\$1.749,38	\$1.721,63	\$1.693,80	\$1.720,17	\$1.410,91

Fuente: Basado en los datos brindados por Dorys Romero propietaria de Almacén “El Resorte”, Abad (2021).

Auxiliar de mercadería requerida e inventario final de mercadería							
	2026	Enero	Febrero	Marzo	Abril	Mayo	Junio
Valor mercadería requerida		\$1.792,55	\$1.720,60	\$1.722,32	\$1.674,78	\$1.750,42	\$1.184,57
Valor inventario final de mercadería		\$ 687,55	\$ 688,24	\$ 688,93	\$ 640,36	\$ 788,92	\$ -

Fuente: Basado en los datos brindados por Dorys Romero propietaria de Almacén “El Resorte”, Abad (2021).

Auxiliar de compras Llanta General 700-15 a crédito							
	2026	Enero	Febrero	Marzo	Abril	Mayo	Junio
Compras a crédito		\$ 717,02	\$ 688,24	\$ 688,93	\$ 669,91	\$ 700,17	\$ 473,83
Pagos		\$ 765,36	\$ 717,02	\$ 688,24	\$ 688,93	\$ 669,91	\$ 700,17
Saldos		\$ 717,02	\$ 688,24	\$ 688,93	\$ 669,91	\$ 700,17	\$ 473,83

Fuente: Basado en los datos brindados por Dorys Romero propietaria de Almacén “El Resorte”, Abad (2021).

Presupuesto de compras de mercadería Llanta General 235-60-16							
	2021	Julio	Agosto	Septiembre	Octubre	Noviembre	Diciembre
ventas al mes		5	5	7	6	4	6
(+) inventario final deseado		2	2	2	1	2	2
(-) inventario inicial		1	2	2	2	1	2
(=) compras del periodo		6	6	7	5	5	6
Precio de compra		\$100,44	\$100,54	\$ 100,64	\$100,74	\$ 100,84	\$ 100,94
Compras en \$		\$552,42	\$563,03	\$ 674,30	\$544,01	\$ 463,88	\$ 575,38
Compras a crédito		\$220,97	\$225,21	\$ 269,72	\$217,60	\$ 185,55	\$ 230,15
Compras al contado		\$331,45	\$337,82	\$ 404,58	\$326,40	\$ 278,33	\$ 345,23
Pagos proveedores		\$240,82	\$220,97	\$ 225,21	\$269,72	\$ 217,60	\$ 185,55
Pago total proveedores		\$572,27	\$558,79	\$ 629,79	\$596,12	\$ 495,93	\$ 530,78

Fuente: Basado en los datos brindados por Dorys Romero propietaria de Almacén “El Resorte”, Abad (2021).

Auxiliar de mercadería requerida e inventario final de mercadería							
	2021	Julio	Agosto	Septiembre	Octubre	Noviembre	Diciembre
Valor mercadería requerida		\$552,42	\$563,03	\$ 674,30	\$544,01	\$ 463,88	\$ 575,38
Valor inventario final de mercadería		\$150,66	\$211,14	\$ 181,15	\$120,89	\$ 181,52	\$ 151,42

Fuente: Basado en los datos brindados por Dorys Romero propietaria de Almacén “El Resorte”, Abad (2021).

Auxiliar de compras Llanta General 235-60-16 a crédito							
	2021	Julio	Agosto	Septiembre	Octubre	Noviembre	Diciembre

Compras a crédito	\$220,97	\$225,21	\$ 269,72	\$217,60	\$ 185,55	\$ 230,15
Pagos	\$240,82	\$220,97	\$ 225,21	\$269,72	\$ 217,60	\$ 185,55
Saldos	\$220,97	\$225,21	\$ 269,72	\$217,60	\$ 185,55	\$ 230,15

Fuente: Basado en los datos brindados por Dorys Romero propietaria de Almacén “El Resorte”, Abad (2021).

Presupuesto de compras de mercadería Llanta General 235-60-16												
2022	Enero	Febrero	Marzo	Abril	Mayo	Junio	Julio	Agosto	Septiembre	Octubre	Noviembre	Diciembre
ventas al mes	5	6	5	7	4	6	5	5	7	7	4	6
(+) inventario final deseado	2	2	2	1	2	2	2	2	2	1	2	2
(-) inventario inicial	2	2	2	2	1	2	2	2	2	2	1	2
(=) compras del periodo	5	6	6	6	5	6	5	6	7	6	5	6
Precio de compra	\$101,04	\$101,15	\$ 101,25	\$101,35	\$ 101,45	\$ 101,55	\$101,65	\$ 101,75	\$ 101,86	\$101,96	\$ 102,06	\$ 102,16
Compras en \$	\$535,54	\$576,53	\$ 566,98	\$618,22	\$ 466,67	\$ 578,84	\$508,26	\$ 569,82	\$ 712,99	\$621,94	\$ 469,47	\$ 582,32
Compras a crédito	\$214,21	\$230,61	\$ 226,79	\$247,29	\$ 186,67	\$ 231,54	\$203,30	\$ 227,93	\$ 285,20	\$248,78	\$ 187,79	\$ 232,93
Compras al contado	\$321,32	\$345,92	\$ 340,19	\$370,93	\$ 280,00	\$ 347,30	\$304,96	\$ 341,89	\$ 427,79	\$373,16	\$ 281,68	\$ 349,39
Pagos proveedores	\$230,15	\$214,21	\$ 230,61	\$226,79	\$ 247,29	\$ 186,67	\$231,54	\$ 203,30	\$ 227,93	\$285,20	\$ 248,78	\$ 187,79
Pago total proveedores	\$551,47	\$560,13	\$ 570,80	\$597,73	\$ 527,29	\$ 533,97	\$536,49	\$ 545,20	\$ 655,72	\$658,36	\$ 530,46	\$ 537,18

Fuente: Basado en los datos brindados por Dorys Romero propietaria de Almacén “El Resorte”, Abad (2021).

Auxiliar de mercadería requerida e inventario final de mercadería												
2022	Enero	Febrero	Marzo	Abril	Mayo	Junio	Julio	Agosto	Septiembre	Octubre	Noviembre	Diciembre
Valor mercadería requerida	\$535,54	\$576,53	\$ 566,98	\$618,22	\$ 466,67	\$ 578,84	\$508,26	\$569,82	\$ 712,99	\$621,94	\$ 469,47	\$ 582,32
Valor inventario final de mercadería	\$181,88	\$151,72	\$ 212,62	\$121,62	\$ 182,61	\$ 152,33	\$152,48	\$213,68	\$ 213,90	\$122,35	\$ 183,71	\$ 153,24

Fuente: Basado en los datos brindados por Dorys Romero propietaria de Almacén “El Resorte”, Abad (2021).

Auxiliar de compras Llanta General 235-60-16 a crédito												
2022	Enero	Febrero	Marzo	Abril	Mayo	Junio	Julio	Agosto	Septiembre	Octubre	Noviembre	Diciembre
Compras a crédito	\$214,21	\$230,61	\$ 226,79	\$247,29	\$ 186,67	\$ 231,54	\$203,30	\$227,93	\$ 285,20	\$248,78	\$ 187,79	\$ 232,93

Pagos	\$230,15	\$214,21	\$ 230,61	\$226,79	\$ 247,29	\$ 186,67	\$231,54	\$203,30	\$ 227,93	\$285,20	\$ 248,78	\$ 187,79
Saldos	\$214,21	\$230,61	\$ 226,79	\$247,29	\$ 186,67	\$ 231,54	\$203,30	\$227,93	\$ 285,20	\$248,78	\$ 187,79	\$ 232,93

Fuente: Basado en los datos brindados por Dorys Romero propietaria de Almacén “El Resorte”, Abad (2021).

Presupuesto de compras de mercadería Llanta General 235-60-16													
	2023	Enero	Febrero	Marzo	Abril	Mayo	Junio	Julio	Agosto	Septiembre	Octubre	Noviembre	Diciembre
ventas al mes		5	7	5	7	4	6	5	5	8	7	4	6
(+) inventario final deseado		2	2	2	1	2	2	2	2	2	1	2	2
(-) inventario inicial		2	2	2	2	1	2	2	2	2	2	1	2
(=) compras del periodo		6	6	6	6	5	6	5	6	8	6	5	6
Precio de compra		\$102,26	\$102,37	\$ 102,47	\$102,57	\$ 102,67	\$ 102,78	\$102,88	\$ 102,98	\$ 103,08	\$103,19	\$ 103,29	\$ 103,39
Compras en \$		\$572,68	\$655,14	\$ 573,82	\$625,68	\$ 472,30	\$ 585,82	\$514,39	\$ 607,59	\$ 793,75	\$629,45	\$ 475,14	\$ 589,35
Compras a crédito		\$229,07	\$262,06	\$ 229,53	\$250,27	\$ 188,92	\$ 234,33	\$205,76	\$ 243,04	\$ 317,50	\$251,78	\$ 190,06	\$ 235,74
Compras al contado		\$343,61	\$393,09	\$ 344,29	\$375,41	\$ 283,38	\$ 351,49	\$308,64	\$ 364,56	\$ 476,25	\$377,67	\$ 285,08	\$ 353,61
Pagos proveedores		\$232,93	\$229,07	\$ 262,06	\$229,53	\$ 250,27	\$ 188,92	\$234,33	\$ 205,76	\$ 243,04	\$317,50	\$ 251,78	\$ 190,06
Pago total proveedores		\$576,53	\$622,16	\$ 606,35	\$604,94	\$ 533,65	\$ 540,41	\$542,97	\$ 570,31	\$ 719,29	\$695,17	\$ 536,86	\$ 543,66

Fuente: Basado en los datos brindados por Dorys Romero propietaria de Almacén “El Resorte”, Abad (2021).

Auxiliar de mercadería requerida e inventario final de mercadería													
	2023	Enero	Febrero	Marzo	Abril	Mayo	Junio	Julio	Agosto	Septiembre	Octubre	Noviembre	Diciembre
Valor mercadería requerida		\$572,68	\$655,14	\$ 573,82	\$625,68	\$ 472,30	\$ 585,82	\$514,39	\$607,59	\$ 793,75	\$629,45	\$ 475,14	\$ 589,35
Valor inventario final de mercadería		\$214,75	\$153,55	\$ 215,18	\$123,08	\$ 184,81	\$ 154,16	\$154,32	\$247,16	\$ 216,48	\$123,83	\$ 185,92	\$ 155,09

Fuente: Basado en los datos brindados por Dorys Romero propietaria de Almacén “El Resorte”, Abad (2021).

Auxiliar de compras Llanta General 235-60-16 a crédito													
	2023	Enero	Febrero	Marzo	Abril	Mayo	Junio	Julio	Agosto	Septiembre	Octubre	Noviembre	Diciembre
Compras a crédito		\$229,07	\$262,06	\$ 229,53	\$250,27	\$ 188,92	\$ 234,33	\$205,76	\$243,04	\$ 317,50	\$251,78	\$ 190,06	\$ 235,74
Pagos		\$232,93	\$229,07	\$ 262,06	\$229,53	\$ 250,27	\$ 188,92	\$234,33	\$205,76	\$ 243,04	\$317,50	\$ 251,78	\$ 190,06

Saldos	\$229,07	\$262,06	\$ 229,53	\$250,27	\$ 188,92	\$ 234,33	\$205,76	\$243,04	\$ 317,50	\$251,78	\$ 190,06	\$ 235,74
--------	----------	----------	-----------	----------	-----------	-----------	----------	----------	-----------	----------	-----------	-----------

Fuente: Basado en los datos brindados por Dorys Romero propietaria de Almacén “El Resorte”, Abad (2021).

Presupuesto de compras de mercadería Llanta General 235-60-16													
	2024	Enero	Febrero	Marzo	Abril	Mayo	Junio	Julio	Agosto	Septiembre	Octubre	Noviembre	Diciembre
ventas al mes		5	7	5	8	4	6	6	6	9	7	5	7
(+) inventario final deseado		2	2	2	1	2	2	2	3	2	2	2	2
(-) inventario inicial		2	2	2	2	1	2	2	2	3	2	2	2
(=) compras del periodo		6	6	6	7	5	6	6	7	8	6	6	7
Precio de compra		\$103,50	\$103,60	\$ 103,70	\$103,81	\$ 103,91	\$ 104,02	\$104,12	\$ 104,22	\$ 104,33	\$104,43	\$ 104,54	\$ 104,64
Compras en \$		\$579,59	\$663,05	\$ 611,86	\$705,90	\$ 478,00	\$ 624,10	\$624,72	\$ 719,15	\$ 876,36	\$668,37	\$ 585,41	\$ 701,10
Compras a crédito		\$231,83	\$265,22	\$ 244,74	\$282,36	\$ 191,20	\$ 249,64	\$249,89	\$ 287,66	\$ 350,54	\$267,35	\$ 234,16	\$ 280,44
Compras al contado		\$347,75	\$397,83	\$ 367,11	\$423,54	\$ 286,80	\$ 374,46	\$374,83	\$ 431,49	\$ 525,82	\$401,02	\$ 351,25	\$ 420,66
Pagos proveedores		\$235,74	\$231,83	\$ 265,22	\$244,74	\$ 282,36	\$ 191,20	\$249,64	\$ 249,89	\$ 287,66	\$350,54	\$ 267,35	\$ 234,16
Pago total proveedores		\$583,49	\$629,66	\$ 632,33	\$668,28	\$ 569,16	\$ 565,66	\$624,47	\$ 681,38	\$ 813,47	\$751,57	\$ 618,59	\$ 654,82

Fuente: Basado en los datos brindados por Dorys Romero propietaria de Almacén “El Resorte”, Abad (2021).

Auxiliar de mercadería requerida e inventario final de mercadería													
	2024	Enero	Febrero	Marzo	Abril	Mayo	Junio	Julio	Agosto	Septiembre	Octubre	Noviembre	Diciembre
Valor mercadería requerida		\$579,59	\$663,05	\$ 611,86	\$705,90	\$ 478,00	\$ 624,10	\$624,72	\$719,15	\$ 876,36	\$668,37	\$ 585,41	\$ 701,10
Valor inventario final de mercadería		\$217,35	\$155,40	\$ 248,89	\$124,57	\$ 187,04	\$ 187,23	\$187,42	\$281,41	\$ 219,09	\$156,65	\$ 219,53	\$ 188,36

Fuente: Basado en los datos brindados por Dorys Romero propietaria de Almacén “El Resorte”, Abad (2021).

Auxiliar de compras Llanta General 235-60-16 a crédito													
	2024	Enero	Febrero	Marzo	Abril	Mayo	Junio	Julio	Agosto	Septiembre	Octubre	Noviembre	Diciembre
Compras a crédito		\$231,83	\$265,22	\$ 244,74	\$282,36	\$ 191,20	\$ 249,64	\$249,89	\$287,66	\$ 350,54	\$267,35	\$ 234,16	\$ 280,44
Pagos		\$235,74	\$231,83	\$ 265,22	\$244,74	\$ 282,36	\$ 191,20	\$249,64	\$249,89	\$ 287,66	\$350,54	\$ 267,35	\$ 234,16
Saldos		\$231,83	\$265,22	\$ 244,74	\$282,36	\$ 191,20	\$ 249,64	\$249,89	\$287,66	\$ 350,54	\$267,35	\$ 234,16	\$ 280,44

Fuente: Basado en los datos brindados por Dorys Romero propietaria de Almacén “El Resorte”, Abad (2021).

Presupuesto de compras de mercadería Llanta General 235-60-16													
2025	Enero	Febrero	Marzo	Abril	Mayo	Junio	Julio	Agosto	Septiembre	Octubre	Noviembre	Diciembre	
ventas al mes	6	8	6	8	5	7	6	6	9	8	5	7	
(+) inventario final deseado	2	2	2	2	2	2	2	3	2	2	2	2	
(-) inventario inicial	2	2	2	2	2	2	2	2	3	2	2	2	
(=) compras del periodo	7	7	7	7	6	7	6	7	9	7	6	7	
Precio de compra	\$104,75	\$104,85	\$ 104,96	\$105,06	\$ 105,17	\$ 105,27	\$105,38	\$ 105,48	\$ 105,59	\$105,69	\$ 105,80	\$ 105,90	
Compras en \$	\$691,33	\$775,90	\$ 692,71	\$745,93	\$ 588,93	\$ 705,32	\$632,26	\$ 727,83	\$ 918,61	\$750,42	\$ 592,47	\$ 709,56	
Compras a crédito	\$276,53	\$310,36	\$ 277,08	\$298,37	\$ 235,57	\$ 282,13	\$252,90	\$ 291,13	\$ 367,44	\$300,17	\$ 236,99	\$ 283,82	
Compras al contado	\$414,80	\$465,54	\$ 415,63	\$447,56	\$ 353,36	\$ 423,19	\$379,36	\$ 436,70	\$ 551,17	\$450,25	\$ 355,48	\$ 425,74	
Pagos proveedores	\$280,44	\$276,53	\$ 310,36	\$277,08	\$ 298,37	\$ 235,57	\$282,13	\$ 252,90	\$ 291,13	\$367,44	\$ 300,17	\$ 236,99	
Pago total proveedores	\$695,24	\$742,07	\$ 725,99	\$724,64	\$ 651,73	\$ 658,76	\$661,48	\$ 689,60	\$ 842,30	\$817,70	\$ 655,65	\$ 662,72	

Fuente: Basado en los datos brindados por Dorys Romero propietaria de Almacén “El Resorte”, Abad (2021).

Auxiliar de mercadería requerida e inventario final de mercadería													
2025	Enero	Febrero	Marzo	Abril	Mayo	Junio	Julio	Agosto	Septiembre	Octubre	Noviembre	Diciembre	
Valor mercadería requerida	\$691,33	\$775,90	\$ 692,71	\$745,93	\$ 588,93	\$ 705,32	\$632,26	\$727,83	\$ 918,61	\$750,42	\$ 592,47	\$ 709,56	
Valor inventario final de mercadería	\$251,39	\$188,73	\$ 251,89	\$157,59	\$ 220,85	\$ 189,49	\$189,68	\$284,80	\$ 253,41	\$158,54	\$ 222,18	\$ 190,63	

Fuente: Basado en los datos brindados por Dorys Romero propietaria de Almacén “El Resorte”, Abad (2021).

Auxiliar de compras Llanta General 235-60-16 a crédito													
2025	Enero	Febrero	Marzo	Abril	Mayo	Junio	Julio	Agosto	Septiembre	Octubre	Noviembre	Diciembre	
Compras a crédito	\$276,53	\$310,36	\$ 277,08	\$298,37	\$ 235,57	\$ 282,13	\$252,90	\$291,13	\$ 367,44	\$300,17	\$ 236,99	\$ 283,82	
Pagos	\$280,44	\$276,53	\$ 310,36	\$277,08	\$ 298,37	\$ 235,57	\$282,13	\$252,90	\$ 291,13	\$367,44	\$ 300,17	\$ 236,99	
Saldos	\$276,53	\$310,36	\$ 277,08	\$298,37	\$ 235,57	\$ 282,13	\$252,90	\$291,13	\$ 367,44	\$300,17	\$ 236,99	\$ 283,82	

Fuente: Basado en los datos brindados por Dorys Romero propietaria de Almacén “El Resorte”, Abad (2021).

Presupuesto de compras de mercadería Llanta General 235-60-16							
	2026	Enero	Febrero	Marzo	Abril	Mayo	Junio
ventas al mes		6	8	6	8	5	7
(+) inventario final deseado		2	2	2	2	2	0
(-) inventario inicial		2	2	2	2	2	2
(=) compras del periodo		7	7	7	7	6	5
Precio de compra		\$106,01	\$106,12	\$ 106,22	\$106,33	\$ 106,44	\$ 106,54
Compras en \$		\$699,67	\$785,26	\$ 701,07	\$754,93	\$ 596,04	\$ 522,05
Compras a crédito		\$279,87	\$314,10	\$ 280,43	\$301,97	\$ 238,41	\$ 208,82
Compras al contado		\$419,80	\$471,16	\$ 420,64	\$452,96	\$ 357,62	\$ 313,23
Pagos proveedores		\$283,82	\$279,87	\$ 314,10	\$280,43	\$ 301,97	\$ 238,41
Pago total proveedores		\$703,63	\$751,02	\$ 734,75	\$733,39	\$ 659,60	\$ 551,65

Fuente: Basado en los datos brindados por Dorys Romero propietaria de Almacén “El Resorte”, Abad (2021).

Auxiliar de mercadería requerida e inventario final de mercadería							
	2026	Enero	Febrero	Marzo	Abril	Mayo	Junio
Valor mercadería requerida		\$699,67	\$785,26	\$ 701,07	\$754,93	\$ 596,04	\$ 522,05
Valor inventario final de mercadería		\$254,42	\$191,01	\$ 254,93	\$159,49	\$ 223,51	\$ -

Fuente: Basado en los datos brindados por Dorys Romero propietaria de Almacén “El Resorte”, Abad (2021).

Auxiliar de compras Llanta General 235-60-16 a crédito							
	2026	Enero	Febrero	Marzo	Abril	Mayo	Junio
Compras a crédito		\$279,87	\$314,10	\$ 280,43	\$301,97	\$ 238,41	\$ 208,82
Pagos		\$283,82	\$279,87	\$ 314,10	\$280,43	\$ 301,97	\$ 238,41
Saldos		\$279,87	\$314,10	\$ 280,43	\$301,97	\$ 238,41	\$ 208,82

Fuente: Basado en los datos brindados por Dorys Romero propietaria de Almacén “El Resorte”, Abad (2021).

Presupuesto de compras de mercadería Llanta General 245-70-16							
---	--	--	--	--	--	--	--

	2021	Julio	Agosto	Septiembre	Octubre	Noviembre	Diciembre
ventas al mes		6	7	7	6	7	6
(+) inventario final deseado		2	2	2	2	2	2
(-) inventario inicial		2	2	2	2	2	2
(=) compras del periodo		6	7	7	6	7	6
Precio de compra	\$ 123,74	\$ 123,87	\$ 123,99	\$ 124,12	\$ 124,24	\$ 124,36	
Compras en \$	\$ 754,84	\$ 867,07	\$ 830,74	\$ 781,93	\$ 832,40	\$ 746,18	
Compras a crédito	\$ 301,93	\$ 346,83	\$ 332,30	\$ 312,77	\$ 332,96	\$ 298,47	
Compras al contado	\$ 452,90	\$ 520,24	\$ 498,44	\$ 469,16	\$ 499,44	\$ 447,71	
Pagos proveedores	\$ 445,03	\$ 301,93	\$ 346,83	\$ 332,30	\$ 312,77	\$ 332,96	
Pago total proveedores	\$ 897,93	\$ 822,18	\$ 845,27	\$ 801,45	\$ 812,21	\$ 780,67	

Fuente: Basado en los datos brindados por Dorys Romero propietaria de Almacén “El Resorte”, Abad (2021).

Auxiliar de mercadería requerida e inventario final de mercadería							
	2021	Julio	Agosto	Septiembre	Octubre	Noviembre	Diciembre
Valor mercadería requerida		\$ 754,84	\$ 867,07	\$ 830,74	\$ 781,93	\$ 832,40	\$ 746,18
Valor inventario final de mercadería		\$ 259,86	\$ 260,12	\$ 223,18	\$ 260,64	\$ 223,63	\$ 223,85

Fuente: Basado en los datos brindados por Dorys Romero propietaria de Almacén “El Resorte”, Abad (2021).

Auxiliar de compras Llanta General 245-70-16 a crédito							
	2021	Julio	Agosto	Septiembre	Octubre	Noviembre	Diciembre
Compras a crédito	\$ 301,93	\$ 346,83	\$ 332,30	\$ 312,77	\$ 332,96	\$ 298,47	
Pagos	\$ 445,03	\$ 301,93	\$ 346,83	\$ 332,30	\$ 312,77	\$ 332,96	
Saldos	\$ 301,93	\$ 346,83	\$ 332,30	\$ 312,77	\$ 332,96	\$ 298,47	

Fuente: Basado en los datos brindados por Dorys Romero propietaria de Almacén “El Resorte”, Abad (2021).

Presupuesto de compras de mercadería Llanta General 245-70-16												
2022	Enero	Febrero	Marzo	Abril	Mayo	Junio	Julio	Agosto	Septiembre	Octubre	Noviembre	Diciembre

ventas al mes	6	8	7	6	8	7	7	8	7	7	8	7
(+) inventario final deseado	2	2	2	2	2	2	2	2	2	2	2	2
(-) inventario inicial	2	2	2	2	2	2	2	2	2	2	2	2
(=) compras del periodo	7	8	7	7	8	7	7	8	7	7	8	7
Precio de compra	\$ 124,49	\$ 124,61	\$ 124,74	\$ 124,86	\$ 124,99	\$ 125,11	\$ 125,24	\$125,36	\$ 125,49	\$ 125,61	\$ 125,74	\$ 125,86
Compras en \$	\$ 821,62	\$ 959,52	\$ 835,74	\$ 824,09	\$ 962,40	\$ 875,78	\$ 914,23	\$965,29	\$ 878,41	\$ 916,97	\$ 968,19	\$ 881,05
Compras a crédito	\$ 328,65	\$ 383,81	\$ 334,30	\$ 329,64	\$ 384,96	\$ 350,31	\$ 365,69	\$386,11	\$ 351,36	\$ 366,79	\$ 387,27	\$ 352,42
Compras al contado	\$ 492,97	\$ 575,71	\$ 501,44	\$ 494,45	\$ 577,44	\$ 525,47	\$ 548,54	\$579,17	\$ 527,05	\$ 550,18	\$ 580,91	\$ 528,63
Pagos proveedores	\$ 298,47	\$ 328,65	\$ 383,81	\$ 334,30	\$ 329,64	\$ 384,96	\$ 350,31	\$365,69	\$ 386,11	\$ 351,36	\$ 366,79	\$ 387,27
Pago total proveedores	\$ 791,44	\$ 904,36	\$ 885,25	\$ 828,75	\$ 907,07	\$ 910,43	\$ 898,85	\$944,86	\$ 913,16	\$ 901,55	\$ 947,70	\$ 915,90

Fuente: Basado en los datos brindados por Dorys Romero propietaria de Almacén “El Resorte”, Abad (2021).

Auxiliar de mercadería requerida e inventario final de mercadería													
	2022	Enero	Febrero	Marzo	Abril	Mayo	Junio	Julio	Agosto	Septiembre	Octubre	Noviembre	Diciembre
Valor mercadería requerida		\$ 821,62	\$ 959,52	\$ 835,74	\$ 824,09	\$ 962,40	\$ 875,78	\$ 914,23	\$ 965,29	\$ 878,41	\$ 916,97	\$ 968,19	\$ 881,05
Valor inventario final de mercadería		\$ 298,77	\$ 261,69	\$ 224,53	\$ 299,67	\$ 262,47	\$ 262,73	\$ 300,57	\$ 263,26	\$ 263,52	\$ 301,47	\$ 264,05	\$ 264,31

Fuente: Basado en los datos brindados por Dorys Romero propietaria de Almacén “El Resorte”, Abad (2021).

Auxiliar de compras Llanta General 245-70-16 a crédito													
	2022	Enero	Febrero	Marzo	Abril	Mayo	Junio	Julio	Agosto	Septiembre	Octubre	Noviembre	Diciembre
Compras a crédito		\$ 328,65	\$ 383,81	\$ 334,30	\$ 329,64	\$ 384,96	\$ 350,31	\$ 365,69	\$ 386,11	\$ 351,36	\$ 366,79	\$ 387,27	\$ 352,42
Pagos		\$ 298,47	\$ 328,65	\$ 383,81	\$ 334,30	\$ 329,64	\$ 384,96	\$ 350,31	\$ 365,69	\$ 386,11	\$ 351,36	\$ 366,79	\$ 387,27
Saldos		\$ 328,65	\$ 383,81	\$ 334,30	\$ 329,64	\$ 384,96	\$ 350,31	\$ 365,69	\$ 386,11	\$ 351,36	\$ 366,79	\$ 387,27	\$ 352,42

Fuente: Basado en los datos brindados por Dorys Romero propietaria de Almacén “El Resorte”, Abad (2021).

Presupuesto de compras de mercadería Llanta General 245-70-16													
	2023	Enero	Febrero	Marzo	Abril	Mayo	Junio	Julio	Agosto	Septiembre	Octubre	Noviembre	Diciembre
ventas al mes		7	9	8	6	8	7	8	9	8	7	9	8

(+) inventario final deseado	3	2	2	2	2	2	3	2	2	3	2	2
(-) inventario inicial	2	3	2	2	2	2	2	3	2	2	3	2
(=) compras del periodo	8	9	7	7	8	7	8	9	8	8	9	8
Precio de compra	\$ 125,99	\$ 126,12	\$ 126,24	\$ 126,37	\$ 126,49	\$ 126,62	\$ 126,75	\$ 126,87	\$ 127,00	\$ 127,13	\$ 127,26	\$ 127,38
Compras en \$	\$ 957,52	\$ 1.097,21	\$ 934,19	\$ 834,03	\$ 974,01	\$ 924,34	\$ 1.052,01	\$ 1.103,81	\$ 977,91	\$ 966,18	\$ 1.107,12	\$ 980,85
Compras a crédito	\$ 383,01	\$ 438,88	\$ 373,68	\$ 333,61	\$ 389,60	\$ 369,73	\$ 420,80	\$ 441,52	\$ 391,16	\$ 386,47	\$ 442,85	\$ 392,34
Compras al contado	\$ 574,51	\$ 658,33	\$ 560,52	\$ 500,42	\$ 584,41	\$ 554,60	\$ 631,20	\$ 662,29	\$ 586,75	\$ 579,71	\$ 664,27	\$ 588,51
Pagos proveedores	\$ 352,42	\$ 383,01	\$ 438,88	\$ 373,68	\$ 333,61	\$ 389,60	\$ 369,73	\$ 420,80	\$ 441,52	\$ 391,16	\$ 386,47	\$ 442,85
Pago total proveedores	\$ 926,93	\$ 1.041,34	\$ 999,40	\$ 874,10	\$ 918,02	\$ 944,20	\$ 1.000,94	\$ 1.083,09	\$ 1.028,27	\$ 970,87	\$ 1.050,74	\$ 1.031,36

Fuente: Basado en los datos brindados por Dorys Romero propietaria de Almacén “El Resorte”, Abad (2021).

Auxiliar de mercadería requerida e inventario final de mercadería												
2023	Enero	Febrero	Marzo	Abril	Mayo	Junio	Julio	Agosto	Septiembre	Octubre	Noviembre	Diciembre
Valor mercadería requerida	\$ 957,52	\$ 1.097,21	\$ 934,19	\$ 834,03	\$ 974,01	\$ 924,34	\$ 1.052,01	\$ 1.103,81	\$ 977,91	\$ 966,18	\$ 1.107,12	\$ 980,85
Valor inventario final de mercadería	\$ 340,17	\$ 302,68	\$ 227,24	\$ 303,28	\$ 265,64	\$ 303,89	\$ 342,22	\$ 304,50	\$ 266,70	\$ 343,25	\$ 305,41	\$ 267,50

Fuente: Basado en los datos brindados por Dorys Romero propietaria de Almacén “El Resorte”, Abad (2021).

Auxiliar de compras Llanta General 245-70-16 a crédito												
2023	Enero	Febrero	Marzo	Abril	Mayo	Junio	Julio	Agosto	Septiembre	Octubre	Noviembre	Diciembre
Compras a crédito	\$ 383,01	\$ 438,88	\$ 373,68	\$ 333,61	\$ 389,60	\$ 369,73	\$ 420,80	\$ 441,52	\$ 391,16	\$ 386,47	\$ 442,85	\$ 392,34
Pagos	\$ 352,42	\$ 383,01	\$ 438,88	\$ 373,68	\$ 333,61	\$ 389,60	\$ 369,73	\$ 420,80	\$ 441,52	\$ 391,16	\$ 386,47	\$ 442,85
Saldos	\$ 383,01	\$ 438,88	\$ 373,68	\$ 333,61	\$ 389,60	\$ 369,73	\$ 420,80	\$ 441,52	\$ 391,16	\$ 386,47	\$ 442,85	\$ 392,34

Fuente: Basado en los datos brindados por Dorys Romero propietaria de Almacén “El Resorte”, Abad (2021).

Presupuesto de compras de mercadería Llanta General 245-70-16												
2024	Enero	Febrero	Marzo	Abril	Mayo	Junio	Julio	Agosto	Septiembre	Octubre	Noviembre	Diciembre
ventas al mes	7	10	8	7	9	7	8	10	9	8	10	9
(+) inventario final deseado	3	2	2	3	2	2	3	3	2	3	3	2

(-) inventario inicial	2	3	2	2	3	2	2	3	3	2	3	3
(=) compras del periodo	8	9	8	8	8	7	9	10	9	9	10	9
Precio de compra	\$ 127,51	\$ 127,64	\$ 127,77	\$ 127,89	\$ 128,02	\$ 128,15	\$ 128,28	\$ 128,41	\$ 128,53	\$ 128,66	\$ 128,79	\$ 128,92
Compras en \$	\$1.007,33	\$1.199,80	\$ 983,79	\$ 971,99	\$1.075,38	\$ 935,49	\$1.103,18	\$1.245,53	\$1.118,25	\$1.106,50	\$1.249,27	\$1.121,60
Compras a crédito	\$ 402,93	\$ 479,92	\$ 393,52	\$ 388,80	\$ 430,15	\$ 374,20	\$ 441,27	\$ 498,21	\$ 447,30	\$ 442,60	\$ 499,71	\$ 448,64
Compras al contado	\$ 604,40	\$ 719,88	\$ 590,28	\$ 583,19	\$ 645,23	\$ 561,29	\$ 661,91	\$ 747,32	\$ 670,95	\$ 663,90	\$ 749,56	\$ 672,96
Pagos proveedores	\$ 392,34	\$ 402,93	\$ 479,92	\$ 393,52	\$ 388,80	\$ 430,15	\$ 374,20	\$ 441,27	\$ 498,21	\$ 447,30	\$ 442,60	\$ 499,71
Pago total proveedores	\$ 996,74	\$1.122,81	\$1.070,19	\$ 976,71	\$1.034,02	\$ 991,44	\$1.036,11	\$1.188,59	\$1.169,16	\$1.111,20	\$1.192,16	\$1.172,67

Fuente: Basado en los datos brindados por Dorys Romero propietaria de Almacén “El Resorte”, Abad (2021).

Auxiliar de mercadería requerida e inventario final de mercadería													
	2024	Enero	Febrero	Marzo	Abril	Mayo	Junio	Julio	Agosto	Septiembre	Octubre	Noviembre	Diciembre
Valor mercadería requerida	\$1.007,33	\$1.199,80	\$ 983,79	\$ 971,99	\$ 1.075,38	\$ 935,49	\$ 1.103,18	\$ 1.245,53	\$ 1.118,25	\$ 1.106,50	\$1.249,27	\$ 1.121,60	
Valor inventario final de mercadería	\$ 382,53	\$ 306,33	\$ 268,31	\$ 345,31	\$ 268,84	\$ 307,56	\$ 384,83	\$ 346,69	\$ 308,48	\$ 385,99	\$ 347,74	\$ 309,41	

Fuente: Basado en los datos brindados por Dorys Romero propietaria de Almacén “El Resorte”, Abad (2021).

Auxiliar de compras Llanta General 245-70-16 a crédito													
	2024	Enero	Febrero	Marzo	Abril	Mayo	Junio	Julio	Agosto	Septiembre	Octubre	Noviembre	Diciembre
Compras a crédito	\$ 402,93	\$ 479,92	\$ 393,52	\$ 388,80	\$ 430,15	\$ 374,20	\$ 441,27	\$ 498,21	\$ 447,30	\$ 442,60	\$ 499,71	\$ 448,64	
Pagos	\$ 392,34	\$ 402,93	\$ 479,92	\$ 393,52	\$ 388,80	\$ 430,15	\$ 374,20	\$ 441,27	\$ 498,21	\$ 447,30	\$ 442,60	\$ 499,71	
Saldos	\$ 402,93	\$ 479,92	\$ 393,52	\$ 388,80	\$ 430,15	\$ 374,20	\$ 441,27	\$ 498,21	\$ 447,30	\$ 442,60	\$ 499,71	\$ 448,64	

Fuente: Basado en los datos brindados por Dorys Romero propietaria de Almacén “El Resorte”, Abad (2021).

Presupuesto de compras de mercadería Llanta General 245-70-16													
	2025	Enero	Febrero	Marzo	Abril	Mayo	Junio	Julio	Agosto	Septiembre	Octubre	Noviembre	Diciembre
ventas al mes		8	11	9	8	10	9	9	10	10	9	11	9
(+) inventario final deseado		3	3	2	3	3	3	3	3	3	3	3	3
(-) inventario inicial		2	3	3	2	3	3	3	3	3	3	3	3

(=) compras del periodo	9	10	9	9	10	9	9	10	10	10	10	9
Precio de compra	\$ 129,05	\$ 129,18	\$ 129,31	\$ 129,44	\$ 129,57	\$ 129,70	\$ 129,83	\$ 129,95	\$ 130,08	\$ 130,21	\$ 130,35	\$ 130,48
Compras en \$	\$1.148,53	\$1.343,45	\$1.124,97	\$1.113,15	\$1.256,79	\$1.167,26	\$1.207,37	\$1.299,55	\$1.261,82	\$1.250,06	\$1.355,59	\$1.174,28
Compras a crédito	\$ 459,41	\$ 537,38	\$ 449,99	\$ 445,26	\$ 502,72	\$ 466,90	\$ 482,95	\$ 519,82	\$ 504,73	\$ 500,03	\$ 542,24	\$ 469,71
Compras al contado	\$ 689,12	\$ 806,07	\$ 674,98	\$ 667,89	\$ 754,07	\$ 700,35	\$ 724,42	\$ 779,73	\$ 757,09	\$ 750,04	\$ 813,35	\$ 704,57
Pagos proveedores	\$ 448,64	\$ 459,41	\$ 537,38	\$ 449,99	\$ 445,26	\$ 502,72	\$ 466,90	\$ 482,95	\$ 519,82	\$ 504,73	\$ 500,03	\$ 542,24
Pago total proveedores	\$1.137,76	\$1.265,48	\$1.212,36	\$1.117,88	\$1.199,33	\$1.203,07	\$1.191,33	\$1.262,68	\$1.276,91	\$1.254,77	\$1.313,38	\$1.246,80

Fuente: Basado en los datos brindados por Dorys Romero propietaria de Almacén “El Resorte”, Abad (2021).

Auxiliar de mercadería requerida e inventario final de mercadería												
2025	Enero	Febrero	Marzo	Abril	Mayo	Junio	Julio	Agosto	Septiembre	Octubre	Noviembre	Diciembre
Valor mercadería requerida	\$1.148,53	\$1.343,45	\$ 1.124,97	\$1.113,15	\$ 1.256,79	\$1.167,26	\$ 1.207,37	\$ 1.299,55	\$ 1.261,82	\$ 1.250,06	\$1.355,59	\$ 1.174,28
Valor inventario final de mercadería	\$ 425,86	\$ 348,78	\$ 310,34	\$ 388,31	\$ 349,83	\$ 350,18	\$ 389,48	\$ 389,86	\$ 351,23	\$ 429,71	\$ 351,93	\$ 352,28

Fuente: Basado en los datos brindados por Dorys Romero propietaria de Almacén “El Resorte”, Abad (2021).

Auxiliar de compras Llanta General 245-70-16 a crédito												
2025	Enero	Febrero	Marzo	Abril	Mayo	Junio	Julio	Agosto	Septiembre	Octubre	Noviembre	Diciembre
Compras a crédito	\$ 459,41	\$ 537,38	\$ 449,99	\$ 445,26	\$ 502,72	\$ 466,90	\$ 482,95	\$ 519,82	\$ 504,73	\$ 500,03	\$ 542,24	\$ 469,71
Pagos	\$ 448,64	\$ 459,41	\$ 537,38	\$ 449,99	\$ 445,26	\$ 502,72	\$ 466,90	\$ 482,95	\$ 519,82	\$ 504,73	\$ 500,03	\$ 542,24
Saldos	\$ 459,41	\$ 537,38	\$ 449,99	\$ 445,26	\$ 502,72	\$ 466,90	\$ 482,95	\$ 519,82	\$ 504,73	\$ 500,03	\$ 542,24	\$ 469,71

Fuente: Basado en los datos brindados por Dorys Romero propietaria de Almacén “El Resorte”, Abad (2021).

Presupuesto de compras de mercadería Llanta General 245-70-16							
2026	Enero	Febrero	Marzo	Abril	Mayo	Junio	
ventas al mes	9	12	10	8	11	9	
(+) inventario final deseado	4	3	2	3	3	0	
(-) inventario inicial	3	4	3	2	3	3	
(=) compras del periodo	10	11	9	9	10	6	

Precio de compra	\$ 130,61	\$ 130,74	\$ 130,87	\$ 131,00	\$ 131,13	\$ 131,26
Compras en \$	\$1.293,00	\$1.490,40	\$1.230,15	\$1.165,88	\$1.363,74	\$ 826,94
Compras a crédito	\$ 517,20	\$ 596,16	\$ 492,06	\$ 466,35	\$ 545,50	\$ 330,78
Compras al contado	\$ 775,80	\$ 894,24	\$ 738,09	\$ 699,53	\$ 818,25	\$ 496,16
Pagos proveedores	\$ 469,71	\$ 517,20	\$ 596,16	\$ 492,06	\$ 466,35	\$ 545,50
Pago total proveedores	\$1.245,51	\$1.411,44	\$1.334,25	\$1.191,59	\$1.284,60	\$1.041,66

Fuente: Basado en los datos brindados por Dorys Romero propietaria de Almacén “El Resorte”, Abad (2021).

Auxiliar de mercadería requerida e inventario final de mercadería							
	2026	Enero	Febrero	Marzo	Abril	Mayo	Junio
Valor mercadería requerida		\$1.293,00	\$1.490,40	\$ 1.230,15	\$1.165,88	\$ 1.363,74	\$ 826,94
Valor inventario final de mercadería		\$ 470,18	\$ 392,21	\$ 314,08	\$ 432,29	\$ 354,05	\$ -

Fuente: Basado en los datos brindados por Dorys Romero propietaria de Almacén “El Resorte”, Abad (2021).

Auxiliar de compras Llanta General 245-70-16 a crédito							
	2026	Enero	Febrero	Marzo	Abril	Mayo	Junio
Compras a crédito	\$ 517,20	\$ 596,16	\$ 492,06	\$ 466,35	\$ 545,50	\$ 330,78	
Pagos	\$ 469,71	\$ 517,20	\$ 596,16	\$ 492,06	\$ 466,35	\$ 545,50	
Saldos	\$ 517,20	\$ 596,16	\$ 492,06	\$ 466,35	\$ 545,50	\$ 330,78	

Fuente: Basado en los datos brindados por Dorys Romero propietaria de Almacén “El Resorte”, Abad (2021).

Presupuesto de compra de mercadería Llanta General 245-75-16							
	2021	Julio	Agosto	Septiembre	Octubre	Noviembre	Diciembre
ventas al mes		7	3	5	5	3	5
(+) inventario final deseado		1	2	2	1	2	2
(-) inventario inicial		2	1	2	2	1	2
(=) compras del periodo		6	4	5	4	4	5

Precio de compra	\$ 139,51	\$139,65	\$ 139,79	\$139,93	\$ 140,07	\$ 140,21
Compras en \$	\$ 823,11	\$502,74	\$ 698,94	\$615,68	\$ 504,25	\$ 743,10
Compras a crédito	\$ 329,24	\$201,09	\$ 279,58	\$246,27	\$ 201,70	\$ 297,24
Compras al contado	\$ 493,86	\$301,64	\$ 419,37	\$369,41	\$ 302,55	\$ 445,86
Pagos proveedores	\$ 390,24	\$329,24	\$ 201,09	\$279,58	\$ 246,27	\$ 201,70
Pago total proveedores	\$ 884,10	\$630,88	\$ 620,46	\$648,99	\$ 548,82	\$ 647,56

Fuente: Basado en los datos brindados por Dorys Romero propietaria de Almacén “El Resorte”, Abad (2021).

Auxiliar de mercadería requerida e inventario final de mercadería							
	2021	Julio	Agosto	Septiembre	Octubre	Noviembre	Diciembre
Valor mercadería requerida		\$ 823,11	\$ 502,74	\$ 698,94	\$ 615,68	\$ 504,25	\$ 743,10
Valor inventario final de mercadería		\$ 125,56	\$ 209,47	\$ 209,68	\$ 125,94	\$ 210,10	\$ 252,37

Fuente: Basado en los datos brindados por Dorys Romero propietaria de Almacén “El Resorte”, Abad (2021).

Auxiliar de compras Llanta General 165-65-13 a crédito							
	2021	Julio	Agosto	Septiembre	Octubre	Noviembre	Diciembre
Compras a crédito	\$ 329,24	\$ 201,09	\$ 279,58	\$ 246,27	\$ 201,70	\$ 297,24	
Pagos	\$ 390,24	\$ 329,24	\$ 201,09	\$ 279,58	\$ 246,27	\$ 201,70	
Saldos	\$ 329,24	\$ 201,09	\$ 279,58	\$ 246,27	\$ 201,70	\$ 297,24	

Fuente: Basado en los datos brindados por Dorys Romero propietaria de Almacén “El Resorte”, Abad (2021).

Presupuesto de compra de mercadería Llanta General 245-75-16													
	2022	Enero	Febrero	Marzo	Abril	Mayo	Junio	Julio	Agosto	Septiembre	Octubre	Noviembre	Diciembre
ventas al mes		6	4	7	3	4	3	7	3	5	5	3	5
(+) inventario final deseado		1	2	1	1	1	2	1	2	2	1	2	2
(-) inventario inicial		2	1	2	1	1	1	2	1	2	2	1	2
(=) compras del periodo		5	5	6	3	4	4	6	4	5	4	4	6
Precio de compra	\$ 140,35	\$140,49	\$ 140,63	\$140,77	\$ 140,91	\$ 141,05	\$ 141,19	\$ 141,33	\$ 141,48	\$141,62	\$ 141,76	\$ 141,90	

Compras en \$	\$ 757,88	\$688,40	\$ 815,65	\$464,54	\$ 521,37	\$ 592,42	\$ 818,92	\$ 508,80	\$ 707,38	\$623,11	\$ 510,33	\$ 794,64
Compras a crédito	\$ 303,15	\$275,36	\$ 326,26	\$185,82	\$ 208,55	\$ 236,97	\$ 327,57	\$ 203,52	\$ 282,95	\$249,25	\$ 204,13	\$ 317,86
Compras al contado	\$ 454,73	\$413,04	\$ 489,39	\$278,72	\$ 312,82	\$ 355,45	\$ 491,35	\$ 305,28	\$ 424,43	\$373,87	\$ 306,20	\$ 476,78
Pagos proveedores	\$ 297,24	\$303,15	\$ 275,36	\$326,26	\$ 185,82	\$ 208,55	\$ 236,97	\$ 327,57	\$ 203,52	\$282,95	\$ 249,25	\$ 204,13
Pago total proveedores	\$ 751,97	\$716,19	\$ 764,75	\$604,98	\$ 498,64	\$ 564,00	\$ 728,32	\$ 632,85	\$ 627,95	\$656,82	\$ 555,44	\$ 680,92

Fuente: Basado en los datos brindados por Dorys Romero propietaria de Almacén “El Resorte”, Abad (2021).

Auxiliar de mercadería requerida e inventario final de mercadería													
	2022	Enero	Febrero	Marzo	Abril	Mayo	Junio	Julio	Agosto	Septiembre	Octubre	Noviembre	Diciembre
Valor mercadería requerida	\$ 757,88	\$ 688,40	\$ 815,65	\$ 464,54	\$ 521,37	\$ 592,42	\$ 818,92	\$ 508,80	\$ 707,38	\$623,11	\$ 510,33	\$ 794,64	
Valor inventario final de mercadería	\$ 168,42	\$ 295,03	\$ 126,57	\$ 168,92	\$ 126,82	\$ 296,21	\$ 127,07	\$ 212,00	\$ 212,21	\$127,46	\$ 212,64	\$ 297,99	

Fuente: Basado en los datos brindados por Dorys Romero propietaria de Almacén “El Resorte”, Abad (2021).

Auxiliar de compras Llanta General 165-65-13 a crédito													
	2022	Enero	Febrero	Marzo	Abril	Mayo	Junio	Julio	Agosto	Septiembre	Octubre	Noviembre	Diciembre
Compras a crédito	\$ 303,15	\$ 275,36	\$ 326,26	\$ 185,82	\$ 208,55	\$ 236,97	\$ 327,57	\$ 203,52	\$ 282,95	\$249,25	\$ 204,13	\$ 317,86	
Pagos	\$ 297,24	\$ 303,15	\$ 275,36	\$ 326,26	\$ 185,82	\$ 208,55	\$ 236,97	\$ 327,57	\$ 203,52	\$282,95	\$ 249,25	\$ 204,13	
Saldos	\$ 303,15	\$ 275,36	\$ 326,26	\$ 185,82	\$ 208,55	\$ 236,97	\$ 327,57	\$ 203,52	\$ 282,95	\$249,25	\$ 204,13	\$ 317,86	

Fuente: Basado en los datos brindados por Dorys Romero propietaria de Almacén “El Resorte”, Abad (2021).

Presupuesto de compra de mercadería Llanta General 245-75-16													
	2023	Enero	Febrero	Marzo	Abril	Mayo	Junio	Julio	Agosto	Septiembre	Octubre	Noviembre	Diciembre
ventas al mes		7	4	7	3	5	3	8	3	6	6	4	6
(+) inventario final deseado		1	2	1	2	1	2	1	2	2	1	2	2
(-) inventario inicial		2	1	2	1	2	1	2	1	2	2	1	2
(=) compras del periodo		6	5	6	4	4	5	7	4	6	5	5	6
Precio de compra	\$ 142,04	\$142,18	\$ 142,33	\$142,47	\$ 142,61	\$ 142,75	\$ 142,90	\$ 143,04	\$ 143,18	\$143,33	\$ 143,47	\$ 143,61	
Compras en \$	\$ 866,46	\$696,70	\$ 825,49	\$512,89	\$ 627,49	\$ 642,39	\$ 928,83	\$ 557,85	\$ 859,09	\$773,96	\$ 659,96	\$ 904,76	

Compras a crédito	\$ 346,58	\$278,68	\$ 330,20	\$205,15	\$ 251,00	\$ 256,96	\$ 371,53	\$ 223,14	\$ 343,64	\$309,58	\$ 263,98	\$ 361,90
Compras al contado	\$ 519,87	\$418,02	\$ 495,30	\$307,73	\$ 376,49	\$ 385,43	\$ 557,30	\$ 334,71	\$ 515,46	\$464,37	\$ 395,97	\$ 542,85
Pagos proveedores	\$ 317,86	\$346,58	\$ 278,68	\$330,20	\$ 205,15	\$ 251,00	\$ 256,96	\$ 371,53	\$ 223,14	\$343,64	\$ 309,58	\$ 263,98
Pago total proveedores	\$ 837,73	\$764,60	\$ 773,98	\$637,93	\$ 581,65	\$ 636,43	\$ 814,25	\$ 706,24	\$ 738,60	\$808,01	\$ 705,56	\$ 806,84

Fuente: Basado en los datos brindados por Dorys Romero propietaria de Almacén “El Resorte”, Abad (2021).

Auxiliar de mercadería requerida e inventario final de mercadería												
2023	Enero	Febrero	Marzo	Abril	Mayo	Junio	Julio	Agosto	Septiembre	Octubre	Noviembre	Diciembre
Valor mercadería requerida	\$ 866,46	\$ 696,70	\$ 825,49	\$ 512,89	\$ 627,49	\$ 642,39	\$ 928,83	\$ 557,85	\$ 859,09	\$773,96	\$ 659,96	\$ 904,76
Valor inventario final de mercadería	\$ 170,45	\$ 298,59	\$ 128,09	\$ 213,70	\$ 128,35	\$ 342,61	\$ 128,61	\$ 257,47	\$ 257,73	\$171,99	\$ 258,24	\$ 301,59

Fuente: Basado en los datos brindados por Dorys Romero propietaria de Almacén “El Resorte”, Abad (2021).

Auxiliar de compras Llanta General 165-65-13 a crédito												
2023	Enero	Febrero	Marzo	Abril	Mayo	Junio	Julio	Agosto	Septiembre	Octubre	Noviembre	Diciembre
Compras a crédito	\$ 346,58	\$ 278,68	\$ 330,20	\$ 205,15	\$ 251,00	\$ 256,96	\$ 371,53	\$ 223,14	\$ 343,64	\$309,58	\$ 263,98	\$ 361,90
Pagos	\$ 317,86	\$ 346,58	\$ 278,68	\$ 330,20	\$ 205,15	\$ 251,00	\$ 256,96	\$ 371,53	\$ 223,14	\$343,64	\$ 309,58	\$ 263,98
Saldos	\$ 346,58	\$ 278,68	\$ 330,20	\$ 205,15	\$ 251,00	\$ 256,96	\$ 371,53	\$ 223,14	\$ 343,64	\$309,58	\$ 263,98	\$ 361,90

Fuente: Basado en los datos brindados por Dorys Romero propietaria de Almacén “El Resorte”, Abad (2021).

Presupuesto de compra de mercadería Llanta General 245-75-16												
2024	Enero	Febrero	Marzo	Abril	Mayo	Junio	Julio	Agosto	Septiembre	Octubre	Noviembre	Diciembre
ventas al mes	7	4	8	3	5	3	9	4	6	6	4	6
(+) inventario final deseado	1	2	1	2	1	3	1	2	2	1	2	2
(-) inventario inicial	2	1	2	1	2	1	3	1	2	2	1	2
(=) compras del periodo	6	5	7	4	4	5	8	5	6	5	5	7
Precio de compra	\$ 143,76	\$143,90	\$ 144,04	\$144,19	\$ 144,33	\$ 144,48	\$ 144,62	\$ 144,77	\$ 144,91	\$145,05	\$ 145,20	\$ 145,35
Compras en \$	\$ 876,91	\$748,28	\$ 936,28	\$519,08	\$ 635,06	\$ 693,49	\$1.084,65	\$ 665,92	\$ 869,46	\$783,30	\$ 667,92	\$ 959,28
Compras a crédito	\$ 350,76	\$299,31	\$ 374,51	\$207,63	\$ 254,02	\$ 277,39	\$ 433,86	\$ 266,37	\$ 347,78	\$313,32	\$ 267,17	\$ 383,71

Compras al contado	\$ 526,15	\$448,97	\$ 561,77	\$311,45	\$ 381,04	\$ 416,09	\$ 650,79	\$ 399,55	\$ 521,68	\$469,98	\$ 400,75	\$ 575,57
Pagos proveedores	\$ 361,90	\$350,76	\$ 299,31	\$374,51	\$ 207,63	\$ 254,02	\$ 277,39	\$ 433,86	\$ 266,37	\$347,78	\$ 313,32	\$ 267,17
Pago total proveedores	\$ 888,05	\$799,73	\$ 861,08	\$685,96	\$ 588,67	\$ 670,12	\$ 928,19	\$ 833,41	\$ 788,04	\$817,76	\$ 714,07	\$ 842,73

Fuente: Basado en los datos brindados por Dorys Romero propietaria de Almacén “El Resorte”, Abad (2021).

Auxiliar de mercadería requerida e inventario final de mercadería													
	2024	Enero	Febrero	Marzo	Abril	Mayo	Junio	Julio	Agosto	Septiembre	Octubre	Noviembre	Diciembre
Valor mercadería requerida	\$ 876,91	\$ 748,28	\$ 936,28	\$ 519,08	\$ 635,06	\$ 693,49	\$1.084,65	\$ 665,92	\$ 869,46	\$783,30	\$ 667,92	\$ 959,28	
Valor inventario final de mercadería	\$ 172,51	\$ 345,36	\$ 129,64	\$ 216,28	\$ 129,90	\$ 390,09	\$ 173,54	\$ 260,58	\$ 260,84	\$174,07	\$ 261,36	\$ 348,83	

Fuente: Basado en los datos brindados por Dorys Romero propietaria de Almacén “El Resorte”, Abad (2021).

Presupuesto de compra de mercadería Llanta General 245-75-16							
	2026	Enero	Febrero	Marzo	Abril	Mayo	Junio
ventas al mes		8	5	9	4	6	4
(+) inventario final deseado		2	3	1	2	1	0
(-) inventario inicial		2	2	3	1	2	1
(=) compras del periodo		7	6	8	5	5	3
Precio de compra		\$ 147,25	\$147,39	\$ 147,54	\$147,69	\$ 147,84	\$ 147,98
Compras en \$		\$1.045,45	\$913,84	\$1.106,55	\$679,37	\$ 798,31	\$ 414,35
Compras a crédito		\$ 418,18	\$365,54	\$ 442,62	\$271,75	\$ 319,33	\$ 165,74
Compras al contado		\$ 627,27	\$548,30	\$ 663,93	\$407,62	\$ 478,99	\$ 248,61
Pagos proveedores		\$ 429,53	\$418,18	\$ 365,54	\$442,62	\$ 271,75	\$ 319,33
Pago total proveedores		\$1.056,80	\$966,48	\$1.029,47	\$850,24	\$ 750,73	\$ 567,94

Fuente: Basado en los datos brindados por Dorys Romero propietaria de Almacén “El Resorte”, Abad (2021).

Auxiliar de compras Llanta General 165-65-13 a crédito													
	2024	Enero	Febrero	Marzo	Abril	Mayo	Junio	Julio	Agosto	Septiembre	Octubre	Noviembre	Diciembre
Compras a crédito	\$ 350,76	\$ 299,31	\$ 374,51	\$ 207,63	\$ 254,02	\$ 277,39	\$ 433,86	\$ 266,37	\$ 347,78	\$313,32	\$ 267,17	\$ 383,71	

Pagos	\$ 361,90	\$ 350,76	\$ 299,31	\$ 374,51	\$ 207,63	\$ 254,02	\$ 277,39	\$ 433,86	\$ 266,37	\$347,78	\$ 313,32	\$ 267,17
Saldos	\$ 350,76	\$ 299,31	\$ 374,51	\$ 207,63	\$ 254,02	\$ 277,39	\$ 433,86	\$ 266,37	\$ 347,78	\$313,32	\$ 267,17	\$ 383,71

Fuente: Basado en los datos brindados por Dorys Romero propietaria de Almacén “El Resorte”, Abad (2021).

Presupuesto de compra de mercadería Llanta General 245-75-16													
	2025	Enero	Febrero	Marzo	Abril	Mayo	Junio	Julio	Agosto	Septiembre	Octubre	Noviembre	Diciembre
ventas al mes		8	5	9	3	6	4	9	4	7	7	4	7
(+) inventario final deseado		2	3	1	2	1	3	1	2	2	1	2	2
(-) inventario inicial		2	2	3	1	2	1	3	1	2	2	1	2
(=) compras del periodo		7	6	7	4	5	6	8	5	7	6	5	7
Precio de compra	\$ 145,49	\$145,64	\$ 145,78	\$145,93	\$ 146,07	\$ 146,22	\$ 146,37	\$ 146,51	\$ 146,66	\$146,81	\$ 146,95	\$ 147,10	
Compras en \$	\$1.032,98	\$902,94	\$1.049,63	\$569,12	\$ 788,80	\$ 804,21	\$1.097,74	\$ 717,91	\$1.026,61	\$895,51	\$ 720,06	\$1.073,82	
Compras a crédito	\$ 413,19	\$361,18	\$ 419,85	\$227,65	\$ 315,52	\$ 321,68	\$ 439,10	\$ 287,16	\$ 410,64	\$358,20	\$ 288,03	\$ 429,53	
Compras al contado	\$ 619,79	\$541,77	\$ 629,78	\$341,47	\$ 473,28	\$ 482,52	\$ 658,65	\$ 430,75	\$ 615,97	\$537,31	\$ 432,04	\$ 644,29	
Pagos proveedores	\$ 383,71	\$413,19	\$ 361,18	\$419,85	\$ 227,65	\$ 315,52	\$ 321,68	\$ 439,10	\$ 287,16	\$410,64	\$ 358,20	\$ 288,03	
Pago total proveedores	\$1.003,50	\$954,96	\$ 990,95	\$761,32	\$ 700,92	\$ 798,04	\$ 980,33	\$ 869,84	\$ 903,13	\$947,95	\$ 790,24	\$ 932,32	

Fuente: Basado en los datos brindados por Dorys Romero propietaria de Almacén “El Resorte”, Abad (2021).

Auxiliar de mercadería requerida e inventario final de mercadería													
	2025	Enero	Febrero	Marzo	Abril	Mayo	Junio	Julio	Agosto	Septiembre	Octubre	Noviembre	Diciembre
Valor mercadería requerida		\$1.032,98	\$ 902,94	\$1.049,63	\$ 569,12	\$ 788,80	\$ 804,21	\$1.097,74	\$ 717,91	\$1.026,61	\$895,51	\$ 720,06	\$1.073,82
Valor inventario final de mercadería		\$ 218,24	\$ 393,22	\$ 131,20	\$ 262,67	\$ 175,29	\$ 394,79	\$ 175,64	\$ 307,68	\$ 307,98	\$176,17	\$ 308,60	\$ 353,04

Fuente: Basado en los datos brindados por Dorys Romero propietaria de Almacén “El Resorte”, Abad (2021).

Auxiliar de compras Llanta General 165-65-13 a crédito													
	2025	Enero	Febrero	Marzo	Abril	Mayo	Junio	Julio	Agosto	Septiembre	Octubre	Noviembre	Diciembre
Compras a crédito	\$ 413,19	\$ 361,18	\$ 419,85	\$ 227,65	\$ 315,52	\$ 321,68	\$ 439,10	\$ 287,16	\$ 410,64	\$358,20	\$ 288,03	\$ 429,53	
Pagos	\$ 383,71	\$ 413,19	\$ 361,18	\$ 419,85	\$ 227,65	\$ 315,52	\$ 321,68	\$ 439,10	\$ 287,16	\$410,64	\$ 358,20	\$ 288,03	

Saldos	\$ 413,19	\$ 361,18	\$ 419,85	\$ 227,65	\$ 315,52	\$ 321,68	\$ 439,10	\$ 287,16	\$ 410,64	\$358,20	\$ 288,03	\$ 429,53
--------	-----------	-----------	-----------	-----------	-----------	-----------	-----------	-----------	-----------	----------	-----------	-----------

Fuente: Basado en los datos brindados por Dorys Romero propietaria de Almacén “El Resorte”, Abad (2021).

Auxiliar de mercadería requerida e inventario final de mercadería							
	2026	Enero	Febrero	Marzo	Abril	Mayo	Junio
Valor mercadería requerida		\$1.045,45	\$ 913,84	\$1.106,55	\$ 679,37	\$ 798,31	\$ 414,35
Valor inventario final de mercadería		\$ 220,87	\$ 397,96	\$ 177,05	\$ 265,84	\$ 177,40	\$ -

Fuente: Basado en los datos brindados por Dorys Romero propietaria de Almacén “El Resorte”, Abad (2021).

Auxiliar de compras Llanta General 165-65-13 a crédito							
	2026	Enero	Febrero	Marzo	Abril	Mayo	Junio
Compras a crédito	\$ 418,18	\$ 365,54	\$ 442,62	\$ 271,75	\$ 319,33	\$ 165,74	
Pagos	\$ 429,53	\$ 418,18	\$ 365,54	\$ 442,62	\$ 271,75	\$ 319,33	
Saldos	\$ 418,18	\$ 365,54	\$ 442,62	\$ 271,75	\$ 319,33	\$ 165,74	

Fuente: Basado en los datos brindados por Dorys Romero propietaria de Almacén “El Resorte”, Abad (2021).

Presupuesto de compra de mercadería Llanta General 255-70-16							
	2021	Julio	Agosto	Septiembre	Octubre	Noviembre	Diciembre
ventas al mes		5	4	6	7	6	5
(+) inventario final deseado		1	2	2	2	2	2
(-) inventario inicial		2	1	2	2	2	2
(=) compras del periodo		4	5	6	7	6	5
Precio de compra		\$135,38	\$135,51	\$ 135,65	\$135,78	\$ 135,92	\$ 136,05
Compras en \$		\$568,58	\$623,35	\$ 854,57	\$909,74	\$ 774,73	\$ 721,08
Compras a crédito		\$227,43	\$249,34	\$ 341,83	\$363,90	\$ 309,89	\$ 288,43
Compras al contado		\$341,15	\$374,01	\$ 512,74	\$545,84	\$ 464,84	\$ 432,65
Pagos proveedores		\$270,48	\$227,43	\$ 249,34	\$341,83	\$ 363,90	\$ 309,89
Pago total proveedores		\$611,63	\$601,44	\$ 762,08	\$887,67	\$ 828,73	\$ 742,54

Fuente: Basado en los datos brindados por Dorys Romero propietaria de Almacén “El Resorte”, Abad (2021).

Auxiliar de mercadería requerida e inventario final de mercadería							
	2021	Julio	Agosto	Septiembre	Octubre	Noviembre	Diciembre
Valor mercadería requerida		\$568,58	\$623,35	\$ 854,57	\$909,74	\$ 774,73	\$ 721,08
Valor inventario final de mercadería		\$162,45	\$243,92	\$ 284,86	\$244,41	\$ 203,88	\$ 244,90

Fuente: Basado en los datos brindados por Dorys Romero propietaria de Almacén “El Resorte”, Abad (2021).

Auxiliar de compras Llanta General 165-65-13 a crédito							
	2021	Julio	Agosto	Septiembre	Octubre	Noviembre	Diciembre
Compras a crédito		\$227,43	\$249,34	\$ 341,83	\$363,90	\$ 309,89	\$ 288,43
Pagos		\$270,48	\$227,43	\$ 249,34	\$341,83	\$ 363,90	\$ 309,89
Saldos		\$227,43	\$249,34	\$ 341,83	\$363,90	\$ 309,89	\$ 288,43

Fuente: Basado en los datos brindados por Dorys Romero propietaria de Almacén “El Resorte”, Abad (2021).

Presupuesto de compra de mercadería Llanta General 255-70-16													
	2022	Enero	Febrero	Marzo	Abril	Mayo	Junio	Julio	Agosto	Septiembre	Octubre	Noviembre	Diciembre
ventas al mes		6	5	6	5	5	6	5	4	6	8	7	5
(+) inventario final deseado		2	2	2	2	2	2	1	2	2	2	2	2
(-) inventario inicial		2	2	2	2	2	2	2	1	2	2	2	2
(=) compras del periodo		6	5	6	5	5	6	5	5	7	8	6	5
Precio de compra		\$136,19	\$136,33	\$ 136,46	\$136,60	\$ 136,74	\$ 136,87	\$137,01	\$ 137,15	\$ 137,28	\$ 137,42	\$ 137,56	\$ 137,70
Compras en \$		\$776,28	\$722,53	\$ 777,83	\$682,99	\$ 724,70	\$ 780,17	\$643,94	\$ 630,87	\$ 906,07	\$1.058,14	\$ 880,37	\$ 729,78
Compras a crédito		\$310,51	\$289,01	\$ 311,13	\$273,20	\$ 289,88	\$ 312,07	\$257,58	\$ 252,35	\$ 362,43	\$ 423,25	\$ 352,15	\$ 291,91
Compras al contado		\$465,77	\$433,52	\$ 466,70	\$409,80	\$ 434,82	\$ 468,10	\$386,36	\$ 378,52	\$ 543,64	\$ 634,88	\$ 528,22	\$ 437,87
Pagos proveedores		\$288,43	\$310,51	\$ 289,01	\$311,13	\$ 273,20	\$ 289,88	\$312,07	\$ 257,58	\$ 252,35	\$ 362,43	\$ 423,25	\$ 352,15
Pago total proveedores		\$754,20	\$744,03	\$ 755,71	\$720,93	\$ 708,01	\$ 757,98	\$698,43	\$ 636,10	\$ 795,99	\$ 997,31	\$ 951,48	\$ 790,02

Fuente: Basado en los datos brindados por Dorys Romero propietaria de Almacén “El Resorte”, Abad (2021).

Auxiliar de mercadería requerida e inventario final de mercadería													
2022	Enero	Febrero	Marzo	Abril	Mayo	Junio	Julio	Agosto	Septiembre	Octubre	Noviembre	Diciembre	
Valor mercadería requerida	\$776,28	\$722,53	\$ 777,83	\$682,99	\$ 724,70	\$ 780,17	\$643,94	\$630,87	\$ 906,07	\$1.058,14	\$ 880,37	\$ 729,78	
Valor inventario final de mercadería	\$204,28	\$245,39	\$ 204,69	\$204,90	\$ 246,12	\$ 205,31	\$164,41	\$246,86	\$ 329,48	\$ 288,58	\$ 206,34	\$ 247,85	

Fuente: Basado en los datos brindados por Dorys Romero propietaria de Almacén “El Resorte”, Abad (2021).

Auxiliar de compras Llanta General 165-65-13 a crédito													
2022	Enero	Febrero	Marzo	Abril	Mayo	Junio	Julio	Agosto	Septiembre	Octubre	Noviembre	Diciembre	
Compras a crédito	\$310,51	\$289,01	\$ 311,13	\$273,20	\$ 289,88	\$ 312,07	\$257,58	\$252,35	\$ 362,43	\$ 423,25	\$ 352,15	\$ 291,91	
Pagos	\$288,43	\$310,51	\$ 289,01	\$311,13	\$ 273,20	\$ 289,88	\$312,07	\$257,58	\$ 252,35	\$ 362,43	\$ 423,25	\$ 352,15	
Saldos	\$310,51	\$289,01	\$ 311,13	\$273,20	\$ 289,88	\$ 312,07	\$257,58	\$252,35	\$ 362,43	\$ 423,25	\$ 352,15	\$ 291,91	

Fuente: Basado en los datos brindados por Dorys Romero propietaria de Almacén “El Resorte”, Abad (2021).

Presupuesto de compra de mercadería Llanta General 255-70-16													
2023	Enero	Febrero	Marzo	Abril	Mayo	Junio	Julio	Agosto	Septiembre	Octubre	Noviembre	Diciembre	
ventas al mes	6	5	6	5	5	7	5	4	7	8	7	5	
(+) inventario final deseado	2	2	2	2	2	2	1	2	2	2	2	2	
(-) inventario inicial	2	2	2	2	2	2	2	1	2	2	2	2	
(=) compras del periodo	6	5	6	5	6	6	5	5	7	8	6	6	
Precio de compra	\$137,83	\$137,97	\$ 138,11	\$138,25	\$ 138,38	\$ 138,52	\$138,66	\$ 138,80	\$ 138,94	\$ 139,08	\$ 139,22	\$ 139,36	
Compras en \$	\$785,65	\$731,24	\$ 787,22	\$691,23	\$ 774,96	\$ 886,55	\$651,71	\$ 680,12	\$1.014,26	\$1.070,90	\$ 890,99	\$ 780,40	
Compras a crédito	\$314,26	\$292,50	\$ 314,89	\$276,49	\$ 309,98	\$ 354,62	\$260,68	\$ 272,05	\$ 405,70	\$ 428,36	\$ 356,40	\$ 312,16	
Compras al contado	\$471,39	\$438,75	\$ 472,33	\$414,74	\$ 464,97	\$ 531,93	\$391,03	\$ 408,07	\$ 608,55	\$ 642,54	\$ 534,59	\$ 468,24	
Pagos proveedores	\$291,91	\$314,26	\$ 292,50	\$314,89	\$ 276,49	\$ 309,98	\$354,62	\$ 260,68	\$ 272,05	\$ 405,70	\$ 428,36	\$ 356,40	
Pago total proveedores	\$763,30	\$753,01	\$ 764,83	\$729,63	\$ 741,47	\$ 841,91	\$745,65	\$ 668,76	\$ 880,60	\$1.048,24	\$ 962,96	\$ 824,63	

Fuente: Basado en los datos brindados por Dorys Romero propietaria de Almacén “El Resorte”, Abad (2021).

Auxiliar de mercadería requerida e inventario final de mercadería													
---	--	--	--	--	--	--	--	--	--	--	--	--	--

2023	Enero	Febrero	Marzo	Abril	Mayo	Junio	Julio	Agosto	Septiembre	Octubre	Noviembre	Diciembre
Valor mercadería requerida	\$785,65	\$731,24	\$ 787,22	\$691,23	\$ 774,96	\$ 886,55	\$651,71	\$680,12	\$1.014,26	\$1.070,90	\$ 890,99	\$ 780,40
Valor inventario final de mercadería	\$206,75	\$248,35	\$ 207,16	\$207,37	\$ 290,61	\$ 207,79	\$166,39	\$291,48	\$ 333,45	\$ 292,06	\$ 208,83	\$ 292,65

Fuente: Basado en los datos brindados por Dorys Romero propietaria de Almacén “El Resorte”, Abad (2021).

Auxiliar de compras Llanta General 165-65-13 a crédito												
2023	Enero	Febrero	Marzo	Abril	Mayo	Junio	Julio	Agosto	Septiembre	Octubre	Noviembre	Diciembre
Compras a crédito	\$314,26	\$292,50	\$ 314,89	\$276,49	\$ 309,98	\$ 354,62	\$260,68	\$272,05	\$ 405,70	\$ 428,36	\$ 356,40	\$ 312,16
Pagos	\$291,91	\$314,26	\$ 292,50	\$314,89	\$ 276,49	\$ 309,98	\$354,62	\$260,68	\$ 272,05	\$ 405,70	\$ 428,36	\$ 356,40
Saldos	\$314,26	\$292,50	\$ 314,89	\$276,49	\$ 309,98	\$ 354,62	\$260,68	\$272,05	\$ 405,70	\$ 428,36	\$ 356,40	\$ 312,16

Fuente: Basado en los datos brindados por Dorys Romero propietaria de Almacén “El Resorte”, Abad (2021).

Presupuesto de compra de mercadería Llanta General 255-70-16												
2024	Enero	Febrero	Marzo	Abril	Mayo	Junio	Julio	Agosto	Septiembre	Octubre	Noviembre	Diciembre
ventas al mes	7	5	6	6	5	7	6	4	7	8	7	6
(+) inventario final deseado	2	2	2	2	2	2	1	2	2	2	2	2
(-) inventario inicial	2	2	2	2	2	2	2	1	2	2	2	2
(=) compras del periodo	6	5	6	6	6	7	5	5	7	8	7	6
Precio de compra	\$139,50	\$139,64	\$ 139,78	\$139,91	\$ 140,05	\$ 140,19	\$140,34	\$ 140,48	\$ 140,62	\$ 140,76	\$ 140,90	\$ 141,04
Compras en \$	\$892,77	\$740,07	\$ 838,65	\$797,51	\$ 784,31	\$ 939,31	\$757,81	\$ 688,33	\$1.026,50	\$1.083,82	\$ 944,01	\$ 888,54
Compras a crédito	\$357,11	\$296,03	\$ 335,46	\$319,01	\$ 313,72	\$ 375,72	\$303,12	\$ 275,33	\$ 410,60	\$ 433,53	\$ 377,60	\$ 355,42
Compras al contado	\$535,66	\$444,04	\$ 503,19	\$478,51	\$ 470,58	\$ 563,58	\$454,69	\$ 413,00	\$ 615,90	\$ 650,29	\$ 566,41	\$ 533,12
Pagos proveedores	\$312,16	\$357,11	\$ 296,03	\$335,46	\$ 319,01	\$ 313,72	\$375,72	\$ 303,12	\$ 275,33	\$ 410,60	\$ 433,53	\$ 377,60
Pago total proveedores	\$847,82	\$801,15	\$ 799,22	\$813,97	\$ 789,59	\$ 877,31	\$830,41	\$ 716,12	\$ 891,23	\$1.060,89	\$ 999,94	\$ 910,73

Fuente: Basado en los datos brindados por Dorys Romero propietaria de Almacén “El Resorte”, Abad (2021).

Auxiliar de mercadería requerida e inventario final de mercadería												
2024	Enero	Febrero	Marzo	Abril	Mayo	Junio	Julio	Agosto	Septiembre	Octubre	Noviembre	Diciembre

Valor mercadería requerida	\$892,77	\$740,07	\$ 838,65	\$797,51	\$ 784,31	\$ 939,31	\$757,81	\$688,33	\$1.026,50	\$1.083,82	\$ 944,01	\$ 888,54
Valor inventario final de mercadería	\$209,24	\$251,34	\$ 251,60	\$209,87	\$ 294,11	\$ 252,35	\$168,40	\$295,00	\$ 337,48	\$ 295,59	\$ 253,61	\$ 296,18

Fuente: Basado en los datos brindados por Dorys Romero propietaria de Almacén “El Resorte”, Abad (2021).

Auxiliar de compras Llanta General 165-65-13 a crédito												
2024	Enero	Febrero	Marzo	Abril	Mayo	Junio	Julio	Agosto	Septiembre	Octubre	Noviembre	Diciembre
Compras a crédito	\$357,11	\$296,03	\$ 335,46	\$319,01	\$ 313,72	\$ 375,72	\$303,12	\$275,33	\$ 410,60	\$ 433,53	\$ 377,60	\$ 355,42
Pagos	\$312,16	\$357,11	\$ 296,03	\$335,46	\$ 319,01	\$ 313,72	\$375,72	\$303,12	\$ 275,33	\$ 410,60	\$ 433,53	\$ 377,60
Saldos	\$357,11	\$296,03	\$ 335,46	\$319,01	\$ 313,72	\$ 375,72	\$303,12	\$275,33	\$ 410,60	\$ 433,53	\$ 377,60	\$ 355,42

Fuente: Basado en los datos brindados por Dorys Romero propietaria de Almacén “El Resorte”.

Presupuesto de compra de mercadería Llanta General 255-70-16													
2025	Enero	Febrero	Marzo	Abril	Mayo	Junio	Julio	Agosto	Septiembre	Octubre	Noviembre	Diciembre	
ventas al mes	7	5	7	6	6	7	6	5	7	9	8	6	
(+) inventario final deseado	2	2	2	2	2	2	2	2	3	2	2	2	
(-) inventario inicial	2	2	2	2	2	2	2	2	2	3	2	2	
(=) compras del periodo	6	6	7	6	6	7	6	6	8	9	7	6	
Precio de compra	\$141,18	\$141,32	\$ 141,46	\$141,60	\$ 141,74	\$ 141,89	\$142,03	\$ 142,17	\$ 142,31	\$ 142,45	\$ 142,60	\$ 142,74	
Compras en \$	\$903,55	\$791,39	\$ 947,79	\$849,62	\$ 892,99	\$ 950,64	\$809,56	\$ 796,15	\$1.081,58	\$1.239,36	\$1.055,22	\$ 899,26	
Compras a crédito	\$361,42	\$316,56	\$ 379,12	\$339,85	\$ 357,20	\$ 380,26	\$323,82	\$ 318,46	\$ 432,63	\$ 495,74	\$ 422,09	\$ 359,70	
Compras al contado	\$542,13	\$474,84	\$ 568,68	\$509,77	\$ 535,79	\$ 570,38	\$485,74	\$ 477,69	\$ 648,95	\$ 743,61	\$ 633,13	\$ 539,56	
Pagos proveedores	\$355,42	\$361,42	\$ 316,56	\$379,12	\$ 339,85	\$ 357,20	\$380,26	\$ 323,82	\$ 318,46	\$ 432,63	\$ 495,74	\$ 422,09	
Pago total proveedores	\$897,54	\$836,25	\$ 885,23	\$888,89	\$ 875,64	\$ 927,58	\$865,99	\$ 801,52	\$ 967,41	\$1.176,24	\$1.128,87	\$ 961,64	

Fuente: Basado en los datos brindados por Dorys Romero propietaria de Almacén “El Resorte”, Abad (2021).

Auxiliar de mercadería requerida e inventario final de mercadería													
2025	Enero	Febrero	Marzo	Abril	Mayo	Junio	Julio	Agosto	Septiembre	Octubre	Noviembre	Diciembre	
Valor mercadería requerida	\$903,55	\$791,39	\$ 947,79	\$849,62	\$ 892,99	\$ 950,64	\$809,56	\$796,15	\$1.081,58	\$1.239,36	\$1.055,22	\$ 899,26	

Valor inventario final de mercadería	\$211,77	\$296,77	\$ 254,63	\$254,89	\$ 297,66	\$ 255,40	\$213,04	\$298,56	\$ 384,24	\$ 341,89	\$ 256,68	\$ 299,75
--------------------------------------	----------	----------	-----------	----------	-----------	-----------	----------	----------	-----------	-----------	-----------	-----------

Fuente: Basado en los datos brindados por Dorys Romero propietaria de Almacén “El Resorte”, Abad (2021).

Auxiliar de compras Llanta General 165-65-13 a crédito												
2025	Enero	Febrero	Marzo	Abril	Mayo	Junio	Julio	Agosto	Septiembre	Octubre	Noviembre	Diciembre
Compras a crédito	\$361,42	\$316,56	\$ 379,12	\$339,85	\$ 357,20	\$ 380,26	\$323,82	\$318,46	\$ 432,63	\$ 495,74	\$ 422,09	\$ 359,70
Pagos	\$355,42	\$361,42	\$ 316,56	\$379,12	\$ 339,85	\$ 357,20	\$380,26	\$323,82	\$ 318,46	\$ 432,63	\$ 495,74	\$ 422,09
Saldos	\$361,42	\$316,56	\$ 379,12	\$339,85	\$ 357,20	\$ 380,26	\$323,82	\$318,46	\$ 432,63	\$ 495,74	\$ 422,09	\$ 359,70

Fuente: Basado en los datos brindados por Dorys Romero propietaria de Almacén “El Resorte”, Abad (2021).

Presupuesto de compra de mercadería Llanta General 255-70-16							
	2026	Enero	Febrero	Marzo	Abril	Mayo	Junio
ventas al mes		7	6	7	6	6	8
(+) inventario final deseado		2	2	2	2	2	0
(-) inventario inicial		2	2	2	2	2	2
(=) compras del periodo		7	6	7	6	7	6
Precio de compra		\$142,88	\$143,03	\$ 143,17	\$143,31	\$ 143,46	\$ 143,60
Compras en \$		\$957,31	\$901,06	\$ 959,23	\$859,87	\$ 946,80	\$ 804,15
Compras a crédito		\$382,93	\$360,42	\$ 383,69	\$343,95	\$ 378,72	\$ 321,66
Compras al contado		\$574,39	\$540,64	\$ 575,54	\$515,92	\$ 568,08	\$ 482,49
Pagos proveedores		\$359,70	\$382,93	\$ 360,42	\$383,69	\$ 343,95	\$ 378,72
Pago total proveedores		\$934,09	\$923,56	\$ 935,96	\$899,61	\$ 912,03	\$ 861,21

Fuente: Basado en los datos brindados por Dorys Romero propietaria de Almacén “El Resorte”, Abad (2021).

Auxiliar de mercadería requerida e inventario final de mercadería							
	2026	Enero	Febrero	Marzo	Abril	Mayo	Junio
Valor mercadería requerida		\$957,31	\$901,06	\$ 959,23	\$859,87	\$ 946,80	\$ 804,15
Valor inventario final de mercadería		\$257,19	\$300,35	\$ 257,70	\$257,96	\$ 344,29	\$ -

Fuente: Basado en los datos brindados por Dorys Romero propietaria de Almacén “El Resorte”, Abad (2021).

Auxiliar de compras Llanta General 255-70-16 a crédito						
2026	Enero	Febrero	Marzo	Abril	Mayo	Junio
Compras a crédito	\$382,93	\$360,42	\$ 383,69	\$343,95	\$ 378,72	\$ 321,66
Pagos	\$359,70	\$382,93	\$ 360,42	\$383,69	\$ 343,95	\$ 378,72
Saldos	\$382,93	\$360,42	\$ 383,69	\$343,95	\$ 378,72	\$ 321,66

Fuente: Basado en los datos brindados por Dorys Romero propietaria de Almacén “El Resorte”, Abad (2021).

Presupuesto de compras de mercadería Llanta General 265-70-16							
2021	Julio	Agosto	Septiembre	Octubre	Noviembre	Diciembre	
ventas al mes	2	3	3	2	2	3	
(+) inventario final deseado	1	1	0	0	1	1	
(-) inventario inicial	1	1	1	0	0	1	
(=) compras del periodo	2	3	3	2	2	3	
Precio de compra	\$132,63	\$132,77	\$ 132,90	\$133,03	\$ 133,16	\$ 133,30	
Compras en \$	\$212,21	\$398,30	\$ 372,11	\$266,06	\$ 292,96	\$ 399,89	
Compras a crédito	\$ 84,88	\$159,32	\$ 148,85	\$106,42	\$ 117,18	\$ 159,96	
Compras al contado	\$127,33	\$238,98	\$ 223,27	\$159,64	\$ 175,78	\$ 239,93	
Pagos proveedores	\$159,00	\$ 84,88	\$ 159,32	\$148,85	\$ 106,42	\$ 117,18	
Pago total proveedores	\$286,33	\$323,86	\$ 382,59	\$308,48	\$ 282,20	\$ 357,12	

Fuente: Basado en los datos brindados por Dorys Romero propietaria de Almacén “El Resorte”, Abad (2021).

Auxiliar de mercadería requerida e inventario final de mercadería							
2021	Julio	Agosto	Septiembre	Octubre	Noviembre	Diciembre	
Valor mercadería requerida	\$212,21	\$398,30	\$ 372,11	\$266,06	\$ 292,96	\$ 399,89	
Valor inventario final de mercadería	\$ 79,58	\$ 79,66	\$ 53,16	\$ 53,21	\$ 79,90	\$ 79,98	

Fuente: Basado en los datos brindados por Dorys Romero propietaria de Almacén “El Resorte”, Abad (2021).

Auxiliar de compras Llanta General 265-70-16 a crédito							
	2021	Julio	Agosto	Septiembre	Octubre	Noviembre	Diciembre
Compras a crédito		\$ 84,88	\$ 159,32	\$ 148,85	\$ 106,42	\$ 117,18	\$ 159,96
Pagos		\$ 159,00	\$ 84,88	\$ 159,32	\$ 148,85	\$ 106,42	\$ 117,18
Saldos		\$ 84,88	\$ 159,32	\$ 148,85	\$ 106,42	\$ 117,18	\$ 159,96

Fuente: Basado en los datos brindados por Dorys Romero propietaria de Almacén “El Resorte”.

Presupuesto de compras de mercadería Llanta General 265-70-16													
	2022	Enero	Febrero	Marzo	Abril	Mayo	Junio	Julio	Agosto	Septiembre	Octubre	Noviembre	Diciembre
ventas al mes		3	3	2	2	3	4	2	3	3	2	2	3
(+) inventario final deseado		1	0	0	1	1	0	1	1	0	0	1	1
(-) inventario inicial		1	1	0	0	1	1	0	1	1	0	0	1
(=) compras del periodo		3	3	2	2	3	4	2	3	3	2	2	3
Precio de compra		\$133,43	\$133,56	\$ 133,70	\$133,83	\$ 133,96	\$ 134,10	\$134,23	\$ 134,37	\$ 134,50	\$134,64	\$ 134,77	\$ 134,91
Compras en \$		\$400,29	\$373,98	\$ 267,39	\$294,43	\$ 428,69	\$ 482,76	\$295,31	\$ 403,10	\$ 376,60	\$269,27	\$ 296,50	\$ 404,72
Compras a crédito		\$160,12	\$149,59	\$ 106,96	\$117,77	\$ 171,47	\$ 193,10	\$118,12	\$ 161,24	\$ 150,64	\$107,71	\$ 118,60	\$ 161,89
Compras al contado		\$240,17	\$224,39	\$ 160,44	\$176,66	\$ 257,21	\$ 289,65	\$177,19	\$ 241,86	\$ 225,96	\$161,56	\$ 177,90	\$ 242,83
Pagos proveedores		\$159,96	\$160,12	\$ 149,59	\$106,96	\$ 117,77	\$ 171,47	\$193,10	\$ 118,12	\$ 161,24	\$150,64	\$ 107,71	\$ 118,60
Pago total proveedores		\$400,13	\$384,50	\$ 310,03	\$283,61	\$ 374,98	\$ 461,13	\$370,29	\$ 359,99	\$ 387,20	\$312,20	\$ 285,61	\$ 361,43

Fuente: Basado en los datos brindados por Dorys Romero propietaria de Almacén “El Resorte”, Abad (2021).

Auxiliar de mercadería requerida e inventario final de mercadería													
	2022	Enero	Febrero	Marzo	Abril	Mayo	Junio	Julio	Agosto	Septiembre	Octubre	Noviembre	Diciembre
Valor mercadería requerida		\$400,29	\$373,98	\$ 267,39	\$294,43	\$ 428,69	\$ 482,76	\$295,31	\$403,10	\$ 376,60	\$269,27	\$ 296,50	\$ 404,72
Valor inventario final de mercadería		\$ 80,06	\$ 53,43	\$ 53,48	\$ 80,30	\$ 107,17	\$ 53,64	\$ 80,54	\$ 80,62	\$ 53,80	\$ 53,85	\$ 80,86	\$ 80,94

Fuente: Basado en los datos brindados por Dorys Romero propietaria de Almacén “El Resorte”, Abad (2021).

Auxiliar de compras Llanta General 265-70-16 a crédito

2022	Enero	Febrero	Marzo	Abril	Mayo	Junio	Julio	Agosto	Septiembre	Octubre	Noviembre	Diciembre
Compras a crédito	\$160,12	\$149,59	\$ 106,96	\$117,77	\$ 171,47	\$ 193,10	\$118,12	\$161,24	\$ 150,64	\$107,71	\$ 118,60	\$ 161,89
Pagos	\$159,96	\$160,12	\$ 149,59	\$106,96	\$ 117,77	\$ 171,47	\$193,10	\$118,12	\$ 161,24	\$150,64	\$ 107,71	\$ 118,60
Saldos	\$160,12	\$149,59	\$ 106,96	\$117,77	\$ 171,47	\$ 193,10	\$118,12	\$161,24	\$ 150,64	\$107,71	\$ 118,60	\$ 161,89

Fuente: Basado en los datos brindados por Dorys Romero propietaria de Almacén “El Resorte”, Abad (2021).

Presupuesto de compras de mercadería Llanta General 265-70-16													
2023	Enero	Febrero	Marzo	Abril	Mayo	Junio	Julio	Agosto	Septiembre	Octubre	Noviembre	Diciembre	
ventas al mes	3	3	2	2	3	4	2	3	3	2	2	3	
(+) inventario final deseado	1	0	0	1	1	0	1	1	0	0	1	1	
(-) inventario inicial	1	1	0	0	1	1	0	1	1	0	0	1	
(=) compras del periodo	3	3	2	2	3	4	2	3	3	2	2	3	
Precio de compra	\$135,04	\$135,18	\$ 135,31	\$135,45	\$ 135,58	\$ 135,72	\$135,85	\$ 135,99	\$ 136,12	\$136,26	\$ 136,40	\$ 136,53	
Compras en \$	\$405,12	\$378,49	\$ 270,62	\$297,98	\$ 433,86	\$ 488,58	\$298,88	\$ 407,97	\$ 381,15	\$272,52	\$ 300,07	\$ 409,60	
Compras a crédito	\$162,05	\$151,40	\$ 108,25	\$119,19	\$ 173,54	\$ 195,43	\$119,55	\$ 163,19	\$ 152,46	\$109,01	\$ 120,03	\$ 163,84	
Compras al contado	\$243,07	\$227,09	\$ 162,37	\$178,79	\$ 260,32	\$ 293,15	\$179,33	\$ 244,78	\$ 228,69	\$163,51	\$ 180,04	\$ 245,76	
Pagos proveedores	\$161,89	\$162,05	\$ 151,40	\$108,25	\$ 119,19	\$ 173,54	\$195,43	\$ 119,55	\$ 163,19	\$152,46	\$ 109,01	\$ 120,03	
Pago total proveedores	\$404,96	\$389,14	\$ 313,77	\$287,04	\$ 379,51	\$ 466,69	\$374,76	\$ 364,33	\$ 391,88	\$315,97	\$ 289,05	\$ 365,79	

Fuente: Basado en los datos brindados por Dorys Romero propietaria de Almacén “El Resorte”, Abad (2021).

Auxiliar de mercadería requerida e inventario final de mercadería													
2023	Enero	Febrero	Marzo	Abril	Mayo	Junio	Julio	Agosto	Septiembre	Octubre	Noviembre	Diciembre	
Valor mercadería requerida	\$405,12	\$378,49	\$ 270,62	\$297,98	\$ 433,86	\$ 488,58	\$298,88	\$407,97	\$ 381,15	\$272,52	\$ 300,07	\$ 409,60	
Valor inventario final de mercadería	\$ 81,02	\$ 54,07	\$ 54,12	\$ 81,27	\$ 108,47	\$ 54,29	\$ 81,51	\$ 81,59	\$ 54,45	\$ 54,50	\$ 81,84	\$ 81,92	

Fuente: Basado en los datos brindados por Dorys Romero propietaria de Almacén “El Resorte”, Abad (2021).

Auxiliar de compras Llanta General 265-70-16 a crédito													
2023	Enero	Febrero	Marzo	Abril	Mayo	Junio	Julio	Agosto	Septiembre	Octubre	Noviembre	Diciembre	

Compras a crédito	\$162,05	\$151,40	\$ 108,25	\$119,19	\$ 173,54	\$ 195,43	\$119,55	\$163,19	\$ 152,46	\$109,01	\$ 120,03	\$ 163,84
Pagos	\$161,89	\$162,05	\$ 151,40	\$108,25	\$ 119,19	\$ 173,54	\$195,43	\$119,55	\$ 163,19	\$152,46	\$ 109,01	\$ 120,03
Saldos	\$162,05	\$151,40	\$ 108,25	\$119,19	\$ 173,54	\$ 195,43	\$119,55	\$163,19	\$ 152,46	\$109,01	\$ 120,03	\$ 163,84

Fuente: Basado en los datos brindados por Dorys Romero propietaria de Almacén “El Resorte”, Abad (2021).

Presupuesto de compras de mercadería Llanta General 265-70-16													
	2024	Enero	Febrero	Marzo	Abril	Mayo	Junio	Julio	Agosto	Septiembre	Octubre	Noviembre	Diciembre
ventas al mes		3	3	2	2	3	4	2	3	3	2	2	3
(+) inventario final deseado		1	0	0	1	1	0	1	1	0	0	1	1
(-) inventario inicial		1	1	0	0	1	1	0	1	1	0	0	1
(=) compras del periodo		3	3	2	2	3	4	2	3	3	2	2	3
Precio de compra		\$136,67	\$136,81	\$ 136,94	\$137,08	\$ 137,22	\$ 137,35	\$137,49	\$ 137,63	\$ 137,77	\$137,90	\$ 138,04	\$ 138,18
Compras en \$		\$410,01	\$383,06	\$ 273,89	\$301,58	\$ 439,10	\$ 494,48	\$302,48	\$ 412,89	\$ 385,75	\$275,81	\$ 303,69	\$ 442,18
Compras a crédito		\$164,00	\$153,22	\$ 109,55	\$120,63	\$ 175,64	\$ 197,79	\$120,99	\$ 165,16	\$ 154,30	\$110,32	\$ 121,48	\$ 176,87
Compras al contado		\$246,01	\$229,83	\$ 164,33	\$180,95	\$ 263,46	\$ 296,69	\$181,49	\$ 247,73	\$ 231,45	\$165,49	\$ 182,22	\$ 265,31
Pagos proveedores		\$163,84	\$164,00	\$ 153,22	\$109,55	\$ 120,63	\$ 175,64	\$197,79	\$ 120,99	\$ 165,16	\$154,30	\$ 110,32	\$ 121,48
Pago total proveedores		\$409,85	\$393,84	\$ 317,55	\$290,50	\$ 384,09	\$ 472,32	\$379,28	\$ 368,73	\$ 396,60	\$319,78	\$ 292,54	\$ 386,78

Fuente: Basado en los datos brindados por Dorys Romero propietaria de Almacén “El Resorte”, Abad (2021).

Auxiliar de mercadería requerida e inventario final de mercadería													
	2024	Enero	Febrero	Marzo	Abril	Mayo	Junio	Julio	Agosto	Septiembre	Octubre	Noviembre	Diciembre
Valor mercadería requerida		\$410,01	\$383,06	\$ 273,89	\$301,58	\$ 439,10	\$ 494,48	\$302,48	\$412,89	\$ 385,75	\$275,81	\$ 303,69	\$ 442,18
Valor inventario final de mercadería		\$ 82,00	\$ 54,72	\$ 54,78	\$ 82,25	\$ 109,77	\$ 54,94	\$ 82,50	\$ 82,58	\$ 55,11	\$ 55,16	\$ 82,83	\$ 110,54

Fuente: Basado en los datos brindados por Dorys Romero propietaria de Almacén “El Resorte”, Abad (2021).

Auxiliar de compras Llanta General 265-70-16 a crédito													
	2024	Enero	Febrero	Marzo	Abril	Mayo	Junio	Julio	Agosto	Septiembre	Octubre	Noviembre	Diciembre
Compras a crédito		\$164,00	\$153,22	\$ 109,55	\$120,63	\$ 175,64	\$ 197,79	\$120,99	\$165,16	\$ 154,30	\$110,32	\$ 121,48	\$ 176,87

Pagos	\$163,84	\$164,00	\$ 153,22	\$109,55	\$ 120,63	\$ 175,64	\$197,79	\$120,99	\$ 165,16	\$154,30	\$ 110,32	\$ 121,48
Saldos	\$164,00	\$153,22	\$ 109,55	\$120,63	\$ 175,64	\$ 197,79	\$120,99	\$165,16	\$ 154,30	\$110,32	\$ 121,48	\$ 176,87

Fuente: Basado en los datos brindados por Dorys Romero propietaria de Almacén “El Resorte”, Abad (2021).

Presupuesto de compras de mercadería Llanta General 265-70-16													
	2025	Enero	Febrero	Marzo	Abril	Mayo	Junio	Julio	Agosto	Septiembre	Octubre	Noviembre	Diciembre
ventas al mes		4	3	2	2	3	4	2	3	3	2	2	3
(+) inventario final deseado		1	0	0	1	1	0	1	1	0	0	1	1
(-) inventario inicial		1	1	0	0	1	1	0	1	1	0	0	1
(=) compras del periodo		4	3	2	2	3	4	2	3	3	2	2	3
Precio de compra		\$138,32	\$138,46	\$ 138,60	\$138,73	\$ 138,87	\$ 139,01	\$139,15	\$ 139,29	\$ 139,43	\$139,57	\$ 139,71	\$ 139,85
Compras en \$		\$525,61	\$387,68	\$ 277,19	\$305,22	\$ 444,39	\$ 500,44	\$306,13	\$ 417,87	\$ 390,40	\$279,14	\$ 307,36	\$ 447,51
Compras a crédito		\$210,24	\$155,07	\$ 110,88	\$122,09	\$ 177,76	\$ 200,18	\$122,45	\$ 167,15	\$ 156,16	\$111,65	\$ 122,94	\$ 179,01
Compras al contado		\$315,37	\$232,61	\$ 166,31	\$183,13	\$ 266,64	\$ 300,27	\$183,68	\$ 250,72	\$ 234,24	\$167,48	\$ 184,41	\$ 268,51
Pagos proveedores		\$176,87	\$210,24	\$ 155,07	\$110,88	\$ 122,09	\$ 177,76	\$200,18	\$ 122,45	\$ 167,15	\$156,16	\$ 111,65	\$ 122,94
Pago total proveedores		\$492,24	\$442,85	\$ 321,39	\$294,01	\$ 388,72	\$ 478,02	\$383,86	\$ 373,17	\$ 401,39	\$323,64	\$ 296,07	\$ 391,45

Fuente: Basado en los datos brindados por Dorys Romero propietaria de Almacén “El Resorte”, Abad (2021).

Auxiliar de mercadería requerida e inventario final de mercadería													
	2025	Enero	Febrero	Marzo	Abril	Mayo	Junio	Julio	Agosto	Septiembre	Octubre	Noviembre	Diciembre
Valor mercadería requerida		\$525,61	\$387,68	\$ 277,19	\$305,22	\$ 444,39	\$ 500,44	\$306,13	\$417,87	\$ 390,40	\$279,14	\$ 307,36	\$ 447,51
Valor inventario final de mercadería		\$ 82,99	\$ 55,38	\$ 55,44	\$ 83,24	\$ 111,10	\$ 55,60	\$ 83,49	\$ 83,57	\$ 55,77	\$ 55,83	\$ 83,82	\$ 111,88

Fuente: Basado en los datos brindados por Dorys Romero propietaria de Almacén “El Resorte”, Abad (2021).

Auxiliar de compras Llanta General 265-70-16 a crédito													
	2025	Enero	Febrero	Marzo	Abril	Mayo	Junio	Julio	Agosto	Septiembre	Octubre	Noviembre	Diciembre
Compras a crédito		\$210,24	\$155,07	\$ 110,88	\$122,09	\$ 177,76	\$ 200,18	\$122,45	\$167,15	\$ 156,16	\$111,65	\$ 122,94	\$ 179,01
Pagos		\$176,87	\$210,24	\$ 155,07	\$110,88	\$ 122,09	\$ 177,76	\$200,18	\$122,45	\$ 167,15	\$156,16	\$ 111,65	\$ 122,94
Saldos		\$210,24	\$155,07	\$ 110,88	\$122,09	\$ 177,76	\$ 200,18	\$122,45	\$167,15	\$ 156,16	\$111,65	\$ 122,94	\$ 179,01

Fuente: Basado en los datos brindados por Dorys Romero propietaria de Almacén “El Resorte”, Abad (2021).

Presupuesto de compras de mercadería Llanta General 265-70-16							
	2026	Enero	Febrero	Marzo	Abril	Mayo	Junio
ventas al mes		4	3	2	2	3	5
(+) inventario final deseado		1	0	0	1	1	0
(-) inventario inicial		1	1	0	0	1	1
(=) compras del periodo		4	3	2	2	3	4
Precio de compra		\$139,99	\$140,13	\$ 140,27	\$140,41	\$ 140,55	\$ 140,69
Compras en \$		\$531,95	\$392,36	\$ 280,54	\$308,90	\$ 477,87	\$ 562,76
Compras a crédito		\$212,78	\$156,94	\$ 112,21	\$123,56	\$ 191,15	\$ 225,10
Compras al contado		\$319,17	\$235,41	\$ 168,32	\$185,34	\$ 286,72	\$ 337,65
Pagos proveedores		\$179,01	\$212,78	\$ 156,94	\$112,21	\$ 123,56	\$ 191,15
Pago total proveedores		\$498,18	\$448,20	\$ 325,26	\$297,55	\$ 410,28	\$ 528,80

Fuente: Basado en los datos brindados por Dorys Romero propietaria de Almacén “El Resorte”, Abad (2021).

Auxiliar de mercadería requerida e inventario final de mercadería							
	2026	Enero	Febrero	Marzo	Abril	Mayo	Junio
Valor mercadería requerida		\$531,95	\$392,36	\$ 280,54	\$308,90	\$ 477,87	\$ 562,76
Valor inventario final de mercadería		\$ 83,99	\$ 56,05	\$ 56,11	\$ 84,24	\$ 140,55	\$ -

Fuente: Basado en los datos brindados por Dorys Romero propietaria de Almacén “El Resorte”, Abad (2021).

Auxiliar de compras Llanta General 265-70-16 a crédito							
	2026	Enero	Febrero	Marzo	Abril	Mayo	Junio
Compras a crédito		\$212,78	\$156,94	\$ 112,21	\$123,56	\$ 191,15	\$ 225,10
Pagos		\$179,01	\$212,78	\$ 156,94	\$112,21	\$ 123,56	\$ 191,15
SalDOS		\$212,78	\$156,94	\$ 112,21	\$123,56	\$ 191,15	\$ 225,10

Fuente: Basado en los datos brindados por Dorys Romero propietaria de Almacén “El Resorte”, Abad (2021).

Presupuesto de compra de mercadería Llanta Maxxis 175-70-12							
	2021	Julio	Agosto	Septiembre	Octubre	Noviembre	Diciembre
ventas al mes		2	0	1	2	1	1
(+) inventario final deseado		0	0	0	0	0	0
(-) inventario inicial		1	0	0	0	0	0
(=) compras del periodo		1	0	1	2	1	1
Precio de compra	\$ 41,07	\$41,11	\$ 41,15	\$41,19	\$ 41,24	\$ 41,28	
Compras en \$	\$ 41,07	\$ 6,17	\$ 47,33	\$76,21	\$ 41,24	\$ 47,47	
Compras a crédito	\$ 14,37	\$ 2,16	\$ 16,56	\$26,67	\$ 14,43	\$ 16,61	
Compras al contado	\$ 26,70	\$ 4,01	\$ 30,76	\$49,54	\$ 26,80	\$ 30,85	
Pagos proveedores	\$ 57,44	\$14,37	\$ 2,16	\$16,56	\$ 26,67	\$ 14,43	
Pago total proveedores	\$ 84,14	\$18,38	\$ 32,92	\$66,10	\$ 53,48	\$ 45,29	

Fuente: Basado en los datos brindados por Dorys Romero propietaria de Almacén “El Resorte”, Abad (2021).

Auxiliar de mercadería requerida e inventario final de mercadería							
	2021	Julio	Agosto	Septiembre	Octubre	Noviembre	Diciembre
Valor mercadería requerida		\$ 41,07	\$ 6,17	\$ 47,33	\$76,21	\$ 41,24	\$ 47,47
Valor inventario final de mercadería		\$ -	\$ 6,17	\$ 12,35	\$ 6,18	\$ 6,19	\$ 12,38

Fuente: Basado en los datos brindados por Dorys Romero propietaria de Almacén “El Resorte”, Abad (2021).

Auxiliar de compras Llanta Maxxis 175-70-12 a crédito							
	2021	Julio	Agosto	Septiembre	Octubre	Noviembre	Diciembre
Compras a crédito	\$ 14,37	\$ 2,16	\$ 16,56	\$26,67	\$ 14,43	\$ 16,61	
Pagos	\$ 57,44	\$14,37	\$ 2,16	\$16,56	\$ 26,67	\$ 14,43	
Saldos	\$ 14,37	\$ 2,16	\$ 16,56	\$26,67	\$ 14,43	\$ 16,61	

Fuente: Basado en los datos brindados por Dorys Romero propietaria de Almacén “El Resorte”, Abad (2021).

Presupuesto de compra de mercadería Llanta Maxxis 175-70-12

	2022	Enero	Febrero	Marzo	Abril	Mayo	Junio	Julio	Agosto	Septiembre	Octubre	Noviembre	Diciembre
ventas al mes		2	1	1	1	3	1	2	0	1	2	1	2
(+) inventario final deseado		0	0	0	0	0	0	0	0	0	0	0	0
(-) inventario inicial		0	0	0	0	0	0	0	0	0	0	0	0
(=) compras del periodo		2	1	1	1	3	1	2	0	1	2	1	2
Precio de compra		\$ 41,32	\$41,36	\$ 41,40	\$41,44	\$ 41,48	\$ 41,53	\$ 41,57	\$ 41,61	\$ 41,65	\$41,69	\$ 41,73	\$ 41,77
Compras en \$		\$ 76,44	\$41,36	\$ 41,40	\$53,87	\$ 112,01	\$ 47,75	\$ 70,66	\$ 6,24	\$ 47,90	\$77,13	\$ 47,99	\$ 89,82
Compras a crédito		\$ 26,75	\$14,48	\$ 14,49	\$18,86	\$ 39,20	\$ 16,71	\$ 24,73	\$ 2,18	\$ 16,76	\$27,00	\$ 16,80	\$ 31,44
Compras al contado		\$ 49,68	\$26,88	\$ 26,91	\$35,02	\$ 72,80	\$ 31,04	\$ 45,93	\$ 4,06	\$ 31,13	\$50,13	\$ 31,20	\$ 58,38
Pagos proveedores		\$ 16,61	\$26,75	\$ 14,48	\$14,49	\$ 18,86	\$ 39,20	\$ 16,71	\$ 24,73	\$ 2,18	\$16,76	\$ 27,00	\$ 16,80
Pago total proveedores		\$ 66,30	\$53,64	\$ 41,39	\$49,51	\$ 91,66	\$ 70,24	\$ 62,64	\$ 28,79	\$ 33,32	\$66,90	\$ 58,19	\$ 75,18

Fuente: Basado en los datos brindados por Dorys Romero propietaria de Almacén “El Resorte”, Abad (2021).

Auxiliar de mercadería requerida e inventario final de mercadería													
	2022	Enero	Febrero	Marzo	Abril	Mayo	Junio	Julio	Agosto	Septiembre	Octubre	Noviembre	Diciembre
Valor mercadería requerida		\$ 76,44	\$41,36	\$ 41,40	\$53,87	\$ 112,01	\$ 47,75	\$ 70,66	\$ 6,24	\$ 47,90	\$77,13	\$ 47,99	\$ 89,82
Valor inventario final de mercadería		\$ 6,20	\$ 6,20	\$ 6,21	\$18,65	\$ 6,22	\$ 12,46	\$ -	\$ 6,24	\$ 12,49	\$ 6,25	\$ 12,52	\$ 18,80

Fuente: Basado en los datos brindados por Dorys Romero propietaria de Almacén “El Resorte”, Abad (2021).

Auxiliar de compras Llanta Maxxis 175-70-12 a crédito													
	2022	Enero	Febrero	Marzo	Abril	Mayo	Junio	Julio	Agosto	Septiembre	Octubre	Noviembre	Diciembre
Compras a crédito		\$ 26,75	\$14,48	\$ 14,49	\$18,86	\$ 39,20	\$ 16,71	\$ 24,73	\$ 2,18	\$ 16,76	\$27,00	\$ 16,80	\$ 31,44
Pagos		\$ 16,61	\$26,75	\$ 14,48	\$14,49	\$ 18,86	\$ 39,20	\$ 16,71	\$24,73	\$ 2,18	\$16,76	\$ 27,00	\$ 16,80
Saldos		\$ 26,75	\$14,48	\$ 14,49	\$18,86	\$ 39,20	\$ 16,71	\$ 24,73	\$ 2,18	\$ 16,76	\$27,00	\$ 16,80	\$ 31,44

Fuente: Basado en los datos brindados por Dorys Romero propietaria de Almacén “El Resorte”, Abad (2021).

Presupuesto de compra de mercadería Llanta Maxxis 175-70-12													
	2023	Enero	Febrero	Marzo	Abril	Mayo	Junio	Julio	Agosto	Septiembre	Octubre	Noviembre	Diciembre

ventas al mes	3	1	1	1	3	1	3	0	1	2	1	2
(+) inventario final deseado	0	0	0	0	0	0	0	0	0	0	0	0
(-) inventario inicial	0	0	0	0	0	0	0	0	0	0	0	0
(=) compras del periodo	3	1	1	1	3	1	3	0	1	2	1	2
Precio de compra	\$ 41,82	\$41,86	\$ 41,90	\$41,94	\$ 41,98	\$ 42,03	\$ 42,07	\$ 42,11	\$ 42,15	\$42,19	\$ 42,24	\$ 42,28
Compras en \$	\$112,90	\$41,86	\$ 41,90	\$54,52	\$ 113,36	\$ 54,63	\$107,27	\$ 6,32	\$ 48,48	\$78,06	\$ 48,57	\$ 90,90
Compras a crédito	\$ 39,52	\$14,65	\$ 14,67	\$19,08	\$ 39,68	\$ 19,12	\$ 37,55	\$ 2,21	\$ 16,97	\$27,32	\$ 17,00	\$ 31,81
Compras al contado	\$ 73,39	\$27,21	\$ 27,24	\$35,44	\$ 73,68	\$ 35,51	\$ 69,73	\$ 4,11	\$ 31,51	\$50,74	\$ 31,57	\$ 59,08
Pagos proveedores	\$ 31,44	\$39,52	\$ 14,65	\$14,67	\$ 19,08	\$ 39,68	\$ 19,12	\$ 37,55	\$ 2,21	\$16,97	\$ 27,32	\$ 17,00
Pago total proveedores	\$104,82	\$66,72	\$ 41,89	\$50,11	\$ 92,77	\$ 75,19	\$ 88,85	\$ 41,65	\$ 33,72	\$67,71	\$ 58,89	\$ 76,09

Fuente: Basado en los datos brindados por Dorys Romero propietaria de Almacén “El Resorte”, Abad (2021).

Auxiliar de mercadería requerida e inventario final de mercadería													
	2023	Enero	Febrero	Marzo	Abril	Mayo	Junio	Julio	Agosto	Septiembre	Octubre	Noviembre	Diciembre
Valor mercadería requerida	\$112,90	\$41,86	\$ 41,90	\$54,52	\$ 113,36	\$ 54,63	\$107,27	\$ 6,32	\$ 48,48	\$78,06	\$ 48,57	\$ 90,90	
Valor inventario final de mercadería	\$ 6,27	\$ 6,28	\$ 6,29	\$18,87	\$ 6,30	\$ 18,91	\$ -	\$ 6,32	\$ 12,65	\$ 6,33	\$ 12,67	\$ 19,03	

Fuente: Basado en los datos brindados por Dorys Romero propietaria de Almacén “El Resorte”, Abad (2021).

Auxiliar de compras Llanta Maxxis 175-70-12 a crédito													
	2023	Enero	Febrero	Marzo	Abril	Mayo	Junio	Julio	Agosto	Septiembre	Octubre	Noviembre	Diciembre
Compras a crédito	\$ 39,52	\$14,65	\$ 14,67	\$19,08	\$ 39,68	\$ 19,12	\$ 37,55	\$ 2,21	\$ 16,97	\$27,32	\$ 17,00	\$ 31,81	
Pagos	\$ 31,44	\$39,52	\$ 14,65	\$14,67	\$ 19,08	\$ 39,68	\$ 19,12	\$37,55	\$ 2,21	\$16,97	\$ 27,32	\$ 17,00	
Saldos	\$ 39,52	\$14,65	\$ 14,67	\$19,08	\$ 39,68	\$ 19,12	\$ 37,55	\$ 2,21	\$ 16,97	\$27,32	\$ 17,00	\$ 31,81	

Fuente: Basado en los datos brindados por Dorys Romero propietaria de Almacén “El Resorte”, Abad (2021).

Presupuesto de compra de mercadería Llanta Maxxis 175-70-12													
	2024	Enero	Febrero	Marzo	Abril	Mayo	Junio	Julio	Agosto	Septiembre	Octubre	Noviembre	Diciembre
ventas al mes		3	1	1	1	3	1	3	0	1	2	1	2

(+) inventario final deseado	0	0	0	0	0	0	0	0	0	0	0	0
(-) inventario inicial	0	0	0	0	0	0	0	0	0	0	0	0
(=) compras del periodo	3	1	1	1	3	1	3	0	1	2	1	2
Precio de compra	\$ 42,32	\$42,36	\$ 42,41	\$42,45	\$ 42,49	\$ 42,53	\$ 42,58	\$ 42,62	\$ 42,66	\$42,70	\$ 42,75	\$ 42,79
Compras en \$	\$114,27	\$42,36	\$ 42,41	\$55,18	\$ 114,72	\$ 55,29	\$108,57	\$ 6,39	\$ 49,06	\$79,00	\$ 49,16	\$ 92,00
Compras a crédito	\$ 39,99	\$14,83	\$ 14,84	\$19,31	\$ 40,15	\$ 19,35	\$ 38,00	\$ 2,24	\$ 17,17	\$27,65	\$ 17,21	\$ 32,20
Compras al contado	\$ 74,27	\$27,54	\$ 27,56	\$35,87	\$ 74,57	\$ 35,94	\$ 70,57	\$ 4,16	\$ 31,89	\$51,35	\$ 31,95	\$ 59,80
Pagos proveedores	\$ 31,81	\$39,99	\$ 14,83	\$14,84	\$ 19,31	\$ 40,15	\$ 19,35	\$ 38,00	\$ 2,24	\$17,17	\$ 27,65	\$ 17,21
Pago total proveedores	\$106,09	\$67,53	\$ 42,39	\$50,71	\$ 93,89	\$ 76,09	\$ 89,92	\$ 42,15	\$ 34,13	\$68,52	\$ 59,60	\$ 77,00

Fuente: Basado en los datos brindados por Dorys Romero propietaria de Almacén “El Resorte”, Abad (2021).

Auxiliar de mercadería requerida e inventario final de mercadería												
2024	Enero	Febrero	Marzo	Abril	Mayo	Junio	Julio	Agosto	Septiembre	Octubre	Noviembre	Diciembre
Valor mercadería requerida	\$114,27	\$42,36	\$ 42,41	\$55,18	\$ 114,72	\$ 55,29	\$108,57	\$ 6,39	\$ 49,06	\$79,00	\$ 49,16	\$ 92,00
Valor inventario final de mercadería	\$ 6,35	\$ 6,35	\$ 6,36	\$19,10	\$ 6,37	\$ 19,14	\$ -	\$ 6,39	\$ 12,80	\$ 6,41	\$ 12,82	\$ 19,26

Fuente: Basado en los datos brindados por Dorys Romero propietaria de Almacén “El Resorte”, Abad (2021).

Auxiliar de compras Llanta Maxxis 175-70-12 a crédito												
2024	Enero	Febrero	Marzo	Abril	Mayo	Junio	Julio	Agosto	Septiembre	Octubre	Noviembre	Diciembre
Compras a crédito	\$ 39,99	\$14,83	\$ 14,84	\$19,31	\$ 40,15	\$ 19,35	\$ 38,00	\$ 2,24	\$ 17,17	\$27,65	\$ 17,21	\$ 32,20
Pagos	\$ 31,81	\$39,99	\$ 14,83	\$14,84	\$ 19,31	\$ 40,15	\$ 19,35	\$38,00	\$ 2,24	\$17,17	\$ 27,65	\$ 17,21
Saldos	\$ 39,99	\$14,83	\$ 14,84	\$19,31	\$ 40,15	\$ 19,35	\$ 38,00	\$ 2,24	\$ 17,17	\$27,65	\$ 17,21	\$ 32,20

Fuente: Basado en los datos brindados por Dorys Romero propietaria de Almacén “El Resorte”, Abad (2021).

Presupuesto de compra de mercadería Llanta Maxxis 175-70-12													
	2025	Enero	Febrero	Marzo	Abril	Mayo	Junio	Julio	Agosto	Septiembre	Octubre	Noviembre	Diciembre
ventas al mes		3	1	1	1	3	1	3	0	1	2	2	2
(+) inventario final deseado		0	0	0	0	0	0	0	0	0	0	0	0

(-) inventario inicial	0	0	0	0	0	0	0	0	0	0	0	0	0
(=) compras del periodo	3	1	1	1	3	1	3	0	1	2	2	2	2
Precio de compra	\$ 42,83	\$42,87	\$ 42,92	\$42,96	\$ 43,00	\$ 43,05	\$ 43,09	\$ 43,13	\$ 43,18	\$43,22	\$ 43,26	\$ 43,31	\$ 43,31
Compras en \$	\$115,65	\$42,87	\$ 42,92	\$55,85	\$ 116,11	\$ 55,96	\$109,88	\$ 6,47	\$ 49,65	\$86,44	\$ 86,52	\$ 93,11	\$ 93,11
Compras a crédito	\$ 40,48	\$15,01	\$ 15,02	\$19,55	\$ 40,64	\$ 19,59	\$ 38,46	\$ 2,26	\$ 17,38	\$30,25	\$ 30,28	\$ 32,59	\$ 32,59
Compras al contado	\$ 75,17	\$27,87	\$ 27,90	\$36,30	\$ 75,47	\$ 36,37	\$ 71,42	\$ 4,21	\$ 32,27	\$56,18	\$ 56,24	\$ 60,52	\$ 60,52
Pagos proveedores	\$ 32,20	\$40,48	\$ 15,01	\$15,02	\$ 19,55	\$ 40,64	\$ 19,59	\$ 38,46	\$ 2,26	\$17,38	\$ 30,25	\$ 30,28	\$ 30,28
Pago total proveedores	\$107,37	\$68,34	\$ 42,90	\$51,32	\$ 95,02	\$ 77,01	\$ 91,01	\$ 42,66	\$ 34,54	\$73,56	\$ 86,49	\$ 90,80	\$ 90,80

Fuente: Basado en los datos brindados por Dorys Romero propietaria de Almacén “El Resorte”, Abad (2021).

Auxiliar de mercadería requerida e inventario final de mercadería													
	2025	Enero	Febrero	Marzo	Abril	Mayo	Junio	Julio	Agosto	Septiembre	Octubre	Noviembre	Diciembre
Valor mercadería requerida	\$115,65	\$42,87	\$ 42,92	\$55,85	\$ 116,11	\$ 55,96	\$109,88	\$ 6,47	\$ 49,65	\$86,44	\$ 86,52	\$ 93,11	\$ 93,11
Valor inventario final de mercadería	\$ 6,42	\$ 6,43	\$ 6,44	\$19,33	\$ 6,45	\$ 19,37	\$ -	\$ 6,47	\$ 12,95	\$12,97	\$ 12,98	\$ 19,49	\$ 19,49

Fuente: Basado en los datos brindados por Dorys Romero propietaria de Almacén “El Resorte”, Abad (2021).

Auxiliar de compras Llanta Maxxis 175-70-12 a crédito													
	2025	Enero	Febrero	Marzo	Abril	Mayo	Junio	Julio	Agosto	Septiembre	Octubre	Noviembre	Diciembre
Compras a crédito	\$ 40,48	\$15,01	\$ 15,02	\$19,55	\$ 40,64	\$ 19,59	\$ 38,46	\$ 2,26	\$ 17,38	\$30,25	\$ 30,28	\$ 32,59	\$ 32,59
Pagos	\$ 32,20	\$40,48	\$ 15,01	\$15,02	\$ 19,55	\$ 40,64	\$ 19,59	\$38,46	\$ 2,26	\$17,38	\$ 30,25	\$ 30,28	\$ 30,28
Saldos	\$ 40,48	\$15,01	\$ 15,02	\$19,55	\$ 40,64	\$ 19,59	\$ 38,46	\$ 2,26	\$ 17,38	\$30,25	\$ 30,28	\$ 32,59	\$ 32,59

Fuente: Basado en los datos brindados por Dorys Romero propietaria de Almacén “El Resorte”, Abad (2021).

Presupuesto de compra de mercadería Llanta Maxxis 175-70-12							
	2026	Enero	Febrero	Marzo	Abril	Mayo	Junio
ventas al mes		3	1	1	1	3	1
(+) inventario final deseado		0	0	0	0	0	0
(-) inventario inicial		0	0	0	0	0	0

(=) compras del periodo	3	1	1	1	3	1
Precio de compra	\$ 43,35	\$43,39	\$ 43,44	\$43,48	\$ 43,52	\$ 43,57
Compras en \$	\$117,04	\$43,39	\$ 43,44	\$56,52	\$ 117,51	\$ 37,03
Compras a crédito	\$ 40,96	\$15,19	\$ 15,20	\$19,78	\$ 41,13	\$ 12,96
Compras al contado	\$ 76,08	\$28,20	\$ 28,23	\$36,74	\$ 76,38	\$ 24,07
Pagos proveedores	\$ 32,59	\$40,96	\$ 15,19	\$15,20	\$ 19,78	\$ 41,13
Pago total proveedores	\$108,66	\$69,17	\$ 43,42	\$51,94	\$ 96,16	\$ 65,20

Fuente: Basado en los datos brindados por Dorys Romero propietaria de Almacén “El Resorte”, Abad (2021).

Auxiliar de mercadería requerida e inventario final de mercadería							
	2026	Enero	Febrero	Marzo	Abril	Mayo	Junio
Valor mercadería requerida		\$117,04	\$43,39	\$ 43,44	\$56,52	\$ 117,51	\$ 37,03
Valor inventario final de mercadería		\$ 6,50	\$ 6,51	\$ 6,52	\$19,57	\$ 6,53	\$ -

Fuente: Basado en los datos brindados por Dorys Romero propietaria de Almacén “El Resorte”, Abad (2021).

Auxiliar de compras Llanta Maxxis 175-70-12 a crédito							
	2026	Enero	Febrero	Marzo	Abril	Mayo	Junio
Compras a crédito		\$ 40,96	\$15,19	\$ 15,20	\$19,78	\$ 41,13	\$ 12,96
Pagos		\$ 32,59	\$40,96	\$ 15,19	\$15,20	\$ 19,78	\$ 41,13
Saldos		\$ 40,96	\$15,19	\$ 15,20	\$19,78	\$ 41,13	\$ 12,96

Fuente: Basado en los datos brindados por Dorys Romero propietaria de Almacén “El Resorte”, Abad (2021).

Presupuesto de compra de mercadería Llanta Maxxis 175-60-13							
	2021	Julio	Agosto	Septiembre	Octubre	Noviembre	Diciembre
ventas al mes		3	1	2	2	1	2
(+) inventario final deseado		0	0	0	0	0	0
(-) inventario inicial		2	0	0	0	0	0
(=) compras del periodo		1	1	2	2	1	2

Precio de compra	\$ 43,18	\$43,23	\$ 43,27	\$43,31	\$ 43,36	\$ 43,40
Compras en \$	\$ 49,66	\$49,71	\$ 86,54	\$80,13	\$ 49,86	\$ 80,29
Compras a crédito	\$ 17,38	\$17,40	\$ 30,29	\$28,05	\$ 17,45	\$ 28,10
Compras al contado	\$ 32,28	\$32,31	\$ 56,25	\$52,08	\$ 32,41	\$ 52,19
Pagos proveedores	\$ 75,50	\$17,38	\$ 17,40	\$30,29	\$ 28,05	\$ 17,45
Pago total proveedores	\$107,77	\$49,69	\$ 73,65	\$82,37	\$ 60,45	\$ 69,64

Fuente: Basado en los datos brindados por Dorys Romero propietaria de Almacén “El Resorte”, Abad (2021).

Auxiliar de mercadería requerida e inventario final de mercadería							
	2021	Julio	Agosto	Septiembre	Octubre	Noviembre	Diciembre
Valor mercadería requerida		\$49,66	\$49,71	\$ 86,54	\$80,13	\$ 49,86	\$ 80,29
Valor inventario final de mercadería		\$ 6,48	\$12,97	\$ 12,98	\$ 6,50	\$ 13,01	\$ 6,51

Fuente: Basado en los datos brindados por Dorys Romero propietaria de Almacén “El Resorte”, Abad (2021).

Auxiliar de compras Llanta Maxxis 175-60-13 a crédito							
	2021	Julio	Agosto	Septiembre	Octubre	Noviembre	Diciembre
Compras a crédito		\$17,38	\$17,40	\$ 30,29	\$28,05	\$ 17,45	\$ 28,10
Pagos		\$75,50	\$17,38	\$ 17,40	\$30,29	\$ 28,05	\$ 17,45
Saldos		\$17,38	\$17,40	\$ 30,29	\$28,05	\$ 17,45	\$ 28,10

Fuente: Basado en los datos brindados por Dorys Romero propietaria de Almacén “El Resorte”, Abad (2021).

Presupuesto de compra de mercadería Llanta Maxxis 175-60-13													
	2022	Enero	Febrero	Marzo	Abril	Mayo	Junio	Julio	Agosto	Septiembre	Octubre	Noviembre	Diciembre
ventas al mes		1	2	1	2	1	2	3	1	2	2	1	2
(+) inventario final deseado		0	0	0	0	0	0	0	0	0	0	0	0
(-) inventario inicial		0	0	0	0	0	0	0	0	0	0	0	0
(=) compras del periodo		1	2	1	2	1	2	3	1	2	2	1	2
Precio de compra		\$ 43,44	\$43,49	\$ 43,53	\$43,57	\$ 43,62	\$ 43,66	\$ 43,70	\$ 43,75	\$ 43,79	\$43,84	\$ 43,88	\$ 43,92

Compras en \$	\$ 49,96	\$80,45	\$ 50,06	\$80,61	\$ 50,16	\$ 93,87	\$118,00	\$ 50,31	\$ 87,58	\$81,10	\$ 50,46	\$ 81,26
Compras a crédito	\$ 17,49	\$28,16	\$ 17,52	\$28,21	\$ 17,56	\$ 32,85	\$ 41,30	\$ 17,61	\$ 30,65	\$28,38	\$ 17,66	\$ 28,44
Compras al contado	\$ 32,47	\$52,29	\$ 32,54	\$52,40	\$ 32,60	\$ 61,02	\$ 76,70	\$ 32,70	\$ 56,93	\$52,71	\$ 32,80	\$ 52,82
Pagos proveedores	\$ 28,10	\$17,49	\$ 28,16	\$17,52	\$ 28,21	\$ 17,56	\$ 32,85	\$ 41,30	\$ 17,61	\$30,65	\$ 28,38	\$ 17,66
Pago total proveedores	\$ 60,57	\$69,78	\$ 60,70	\$69,92	\$ 60,82	\$ 78,57	\$109,56	\$ 74,00	\$ 74,54	\$83,37	\$ 61,18	\$ 70,48

Fuente: Basado en los datos brindados por Dorys Romero propietaria de Almacén “El Resorte”, Abad (2021).

Auxiliar de mercadería requerida e inventario final de mercadería													
	2022	Enero	Febrero	Marzo	Abril	Mayo	Junio	Julio	Agosto	Septiembre	Octubre	Noviembre	Diciembre
Valor mercadería requerida		\$49,96	\$80,45	\$ 50,06	\$80,61	\$ 50,16	\$ 93,87	\$118,00	\$50,31	\$ 87,58	\$81,10	\$ 50,46	\$ 81,26
Valor inventario final de mercadería		\$13,03	\$ 6,52	\$ 13,06	\$ 6,54	\$ 13,09	\$ 19,65	\$ 6,56	\$13,12	\$ 13,14	\$ 6,58	\$ 13,16	\$ 6,59

Fuente: Basado en los datos brindados por Dorys Romero propietaria de Almacén “El Resorte”, Abad (2021).

Auxiliar de compras Llanta Maxxis 175-60-13 a crédito													
	2022	Enero	Febrero	Marzo	Abril	Mayo	Junio	Julio	Agosto	Septiembre	Octubre	Noviembre	Diciembre
Compras a crédito		\$17,49	\$28,16	\$ 17,52	\$28,21	\$ 17,56	\$ 32,85	\$ 41,30	\$17,61	\$ 30,65	\$28,38	\$ 17,66	\$ 28,44
Pagos		\$28,10	\$17,49	\$ 28,16	\$17,52	\$ 28,21	\$ 17,56	\$ 32,85	\$41,30	\$ 17,61	\$30,65	\$ 28,38	\$ 17,66
Saldos		\$17,49	\$28,16	\$ 17,52	\$28,21	\$ 17,56	\$ 32,85	\$ 41,30	\$17,61	\$ 30,65	\$28,38	\$ 17,66	\$ 28,44

Fuente: Basado en los datos brindados por Dorys Romero propietaria de Almacén “El Resorte”, Abad (2021).

Presupuesto de compra de mercadería Llanta Maxxis 175-60-13													
	2023	Enero	Febrero	Marzo	Abril	Mayo	Junio	Julio	Agosto	Septiembre	Octubre	Noviembre	Diciembre
ventas al mes		1	2	1	2	1	2	3	1	2	2	1	2
(+) inventario final deseado		0	0	0	0	0	0	0	0	0	0	0	0
(-) inventario inicial		0	0	0	0	0	0	0	0	0	0	0	0
(=) compras del periodo		1	2	1	2	1	2	3	1	2	2	1	2
Precio de compra		\$ 43,97	\$44,01	\$ 44,06	\$44,10	\$ 44,14	\$ 44,19	\$ 44,23	\$ 44,28	\$ 44,32	\$44,36	\$ 44,41	\$ 44,45
Compras en \$		\$ 50,56	\$81,42	\$ 50,66	\$81,58	\$ 50,76	\$ 95,00	\$119,43	\$ 50,92	\$ 88,64	\$82,07	\$ 51,07	\$ 82,24

Compras a crédito	\$ 17,70	\$28,50	\$ 17,73	\$28,55	\$ 17,77	\$ 33,25	\$ 41,80	\$ 17,82	\$ 31,02	\$28,73	\$ 17,87	\$ 28,78
Compras al contado	\$ 32,87	\$52,92	\$ 32,93	\$53,03	\$ 33,00	\$ 61,75	\$ 77,63	\$ 33,10	\$ 57,62	\$53,35	\$ 33,20	\$ 53,45
Pagos proveedores	\$ 28,44	\$17,70	\$ 28,50	\$17,73	\$ 28,55	\$ 17,77	\$ 33,25	\$ 41,80	\$ 17,82	\$31,02	\$ 28,73	\$ 17,87
Pago total proveedores	\$ 61,31	\$70,62	\$ 61,43	\$70,76	\$ 61,55	\$ 79,52	\$110,88	\$ 74,89	\$ 75,44	\$84,37	\$ 61,92	\$ 71,33

Fuente: Basado en los datos brindados por Dorys Romero propietaria de Almacén “El Resorte”, Abad (2021).

Auxiliar de mercadería requerida e inventario final de mercadería													
	2023	Enero	Febrero	Marzo	Abril	Mayo	Junio	Julio	Agosto	Septiembre	Octubre	Noviembre	Diciembre
Valor mercadería requerida		\$50,56	\$81,42	\$ 50,66	\$81,58	\$ 50,76	\$ 95,00	\$119,43	\$50,92	\$ 88,64	\$82,07	\$ 51,07	\$ 82,24
Valor inventario final de mercadería		\$13,19	\$ 6,60	\$ 13,22	\$ 6,61	\$ 13,24	\$ 19,88	\$ 6,63	\$13,28	\$ 13,30	\$ 6,65	\$ 13,32	\$ 6,67

Fuente: Basado en los datos brindados por Dorys Romero propietaria de Almacén “El Resorte”, Abad (2021).

Auxiliar de compras Llanta Maxxis 175-60-13 a crédito													
	2023	Enero	Febrero	Marzo	Abril	Mayo	Junio	Julio	Agosto	Septiembre	Octubre	Noviembre	Diciembre
Compras a crédito	\$17,70	\$28,50	\$ 17,73	\$28,55	\$ 17,77	\$ 33,25	\$ 41,80	\$17,82	\$ 31,02	\$28,73	\$ 17,87	\$ 28,78	
Pagos	\$28,44	\$17,70	\$ 28,50	\$17,73	\$ 28,55	\$ 17,77	\$ 33,25	\$41,80	\$ 17,82	\$31,02	\$ 28,73	\$ 17,87	
Saldos	\$17,70	\$28,50	\$ 17,73	\$28,55	\$ 17,77	\$ 33,25	\$ 41,80	\$17,82	\$ 31,02	\$28,73	\$ 17,87	\$ 28,78	

Fuente: Basado en los datos brindados por Dorys Romero propietaria de Almacén “El Resorte”, Abad (2021).

Presupuesto de compra de mercadería Llanta Maxxis 175-60-13													
	2024	Enero	Febrero	Marzo	Abril	Mayo	Junio	Julio	Agosto	Septiembre	Octubre	Noviembre	Diciembre
ventas al mes		1	2	1	2	1	2	3	1	1	2	1	2
(+) inventario final deseado		0	0	0	0	0	0	0	0	0	0	0	0
(-) inventario inicial		0	0	0	0	0	0	0	0	0	0	0	0
(=) compras del periodo		1	2	1	2	1	2	3	1	1	2	1	2
Precio de compra		\$ 44,50	\$44,54	\$ 44,59	\$44,63	\$ 44,68	\$ 44,72	\$ 44,77	\$ 44,81	\$ 44,85	\$44,90	\$ 44,94	\$ 44,99
Compras en \$		\$ 51,17	\$82,40	\$ 51,27	\$82,57	\$ 51,38	\$ 96,15	\$120,87	\$ 44,81	\$ 51,58	\$83,06	\$ 51,69	\$ 83,23

Compras a crédito	\$ 17,91	\$28,84	\$ 17,95	\$28,90	\$ 17,98	\$ 33,65	\$ 42,30	\$ 15,68	\$ 18,05	\$29,07	\$ 18,09	\$ 29,13
Compras al contado	\$ 33,26	\$53,56	\$ 33,33	\$53,67	\$ 33,40	\$ 62,50	\$ 78,56	\$ 29,13	\$ 33,53	\$53,99	\$ 33,60	\$ 54,10
Pagos proveedores	\$ 28,78	\$17,91	\$ 28,84	\$17,95	\$ 28,90	\$ 17,98	\$ 33,65	\$ 42,30	\$ 15,68	\$18,05	\$ 29,07	\$ 18,09
Pago total proveedores	\$ 62,05	\$71,47	\$ 62,17	\$71,62	\$ 62,29	\$ 80,48	\$112,22	\$ 71,43	\$ 49,21	\$72,05	\$ 62,67	\$ 72,19

Fuente: Basado en los datos brindados por Dorys Romero propietaria de Almacén “El Resorte”, Abad (2021).

Auxiliar de mercadería requerida e inventario final de mercadería													
	2024	Enero	Febrero	Marzo	Abril	Mayo	Junio	Julio	Agosto	Septiembre	Octubre	Noviembre	Diciembre
Valor mercadería requerida		\$51,17	\$82,40	\$ 51,27	\$82,57	\$ 51,38	\$ 96,15	\$120,87	\$44,81	\$ 51,58	\$83,06	\$ 51,69	\$ 83,23
Valor inventario final de mercadería		\$13,35	\$ 6,68	\$ 13,38	\$ 6,69	\$ 13,40	\$ 20,12	\$ 6,71	\$ 6,72	\$ 13,46	\$ 6,73	\$ 13,48	\$ 6,75

Fuente: Basado en los datos brindados por Dorys Romero propietaria de Almacén “El Resorte”, Abad (2021).

Auxiliar de compras Llanta Maxxis 175-60-13 a crédito													
	2024	Enero	Febrero	Marzo	Abril	Mayo	Junio	Julio	Agosto	Septiembre	Octubre	Noviembre	Diciembre
Compras a crédito		\$17,91	\$28,84	\$ 17,95	\$28,90	\$ 17,98	\$ 33,65	\$ 42,30	\$15,68	\$ 18,05	\$29,07	\$ 18,09	\$ 29,13
Pagos		\$28,78	\$17,91	\$ 28,84	\$17,95	\$ 28,90	\$ 17,98	\$ 33,65	\$42,30	\$ 15,68	\$18,05	\$ 29,07	\$ 18,09
Saldos		\$17,91	\$28,84	\$ 17,95	\$28,90	\$ 17,98	\$ 33,65	\$ 42,30	\$15,68	\$ 18,05	\$29,07	\$ 18,09	\$ 29,13

Fuente: Basado en los datos brindados por Dorys Romero propietaria de Almacén “El Resorte”, Abad (2021).

Presupuesto de compra de mercadería Llanta Maxxis 175-60-13													
	2025	Enero	Febrero	Marzo	Abril	Mayo	Junio	Julio	Agosto	Septiembre	Octubre	Noviembre	Diciembre
ventas al mes		1	2	1	2	1	2	3	1	1	2	1	2
(+) inventario final deseado		0	0	0	0	0	0	0	0	0	0	0	0
(-) inventario inicial		0	0	0	0	0	0	0	0	0	0	0	0
(=) compras del periodo		1	2	1	2	1	2	3	1	1	2	1	2
Precio de compra		\$ 45,03	\$45,08	\$ 45,12	\$45,17	\$ 45,21	\$ 45,26	\$ 45,31	\$ 45,35	\$ 45,40	\$45,44	\$ 45,49	\$ 45,53
Compras en \$		\$ 51,79	\$83,40	\$ 51,89	\$83,56	\$ 52,00	\$ 97,31	\$122,32	\$ 45,35	\$ 52,21	\$84,07	\$ 52,31	\$ 84,23

Compras a crédito	\$ 18,13	\$29,19	\$ 18,16	\$29,25	\$ 18,20	\$ 34,06	\$ 42,81	\$ 15,87	\$ 18,27	\$29,42	\$ 18,31	\$ 29,48
Compras al contado	\$ 33,66	\$54,21	\$ 33,73	\$54,32	\$ 33,80	\$ 63,25	\$ 79,51	\$ 29,48	\$ 33,93	\$54,64	\$ 34,00	\$ 54,75
Pagos proveedores	\$ 29,13	\$18,13	\$ 29,19	\$18,16	\$ 29,25	\$ 18,20	\$ 34,06	\$ 42,81	\$ 15,87	\$18,27	\$ 29,42	\$ 18,31
Pago total proveedores	\$ 62,79	\$72,33	\$ 62,92	\$72,48	\$ 63,05	\$ 81,45	\$113,57	\$ 72,29	\$ 49,81	\$72,92	\$ 63,42	\$ 73,06

Fuente: Basado en los datos brindados por Dorys Romero propietaria de Almacén “El Resorte”, Abad (2021).

Auxiliar de mercadería requerida e inventario final de mercadería													
	2025	Enero	Febrero	Marzo	Abril	Mayo	Junio	Julio	Agosto	Septiembre	Octubre	Noviembre	Diciembre
Valor mercadería requerida		\$51,79	\$83,40	\$ 51,89	\$83,56	\$ 52,00	\$ 97,31	\$122,32	\$45,35	\$ 52,21	\$84,07	\$ 52,31	\$ 84,23
Valor inventario final de mercadería		\$13,51	\$ 6,76	\$ 13,54	\$ 6,78	\$ 13,56	\$ 20,37	\$ 6,80	\$ 6,80	\$ 13,62	\$ 6,82	\$ 13,65	\$ 6,83

Fuente: Basado en los datos brindados por Dorys Romero propietaria de Almacén “El Resorte”, Abad (2021).

Auxiliar de compras Llanta Maxxis 175-60-13 a crédito													
	2025	Enero	Febrero	Marzo	Abril	Mayo	Junio	Julio	Agosto	Septiembre	Octubre	Noviembre	Diciembre
Compras a crédito		\$18,13	\$29,19	\$ 18,16	\$29,25	\$ 18,20	\$ 34,06	\$ 42,81	\$15,87	\$ 18,27	\$29,42	\$ 18,31	\$ 29,48
Pagos		\$29,13	\$18,13	\$ 29,19	\$18,16	\$ 29,25	\$ 18,20	\$ 34,06	\$42,81	\$ 15,87	\$18,27	\$ 29,42	\$ 18,31
Saldos		\$18,13	\$29,19	\$ 18,16	\$29,25	\$ 18,20	\$ 34,06	\$ 42,81	\$15,87	\$ 18,27	\$29,42	\$ 18,31	\$ 29,48

Fuente: Basado en los datos brindados por Dorys Romero propietaria de Almacén “El Resorte”, Abad (2021).

Presupuesto de compra de mercadería Llanta Maxxis 175-60-13							
	2026	Enero	Febrero	Marzo	Abril	Mayo	Junio
ventas al mes		1	2	1	2	1	2
(+) inventario final deseado		0	0	0	0	0	0
(-) inventario inicial		0	0	0	0	0	0
(=) compras del periodo		1	2	1	2	1	2
Precio de compra		\$ 45,58	\$45,62	\$ 45,67	\$45,71	\$ 45,76	\$ 45,81
Compras en \$		\$ 52,41	\$84,40	\$ 52,52	\$84,57	\$ 52,62	\$ 77,87

Compras a crédito	\$ 18,35	\$29,54	\$ 18,38	\$29,60	\$ 18,42	\$ 27,25
Compras al contado	\$ 34,07	\$54,86	\$ 34,14	\$54,97	\$ 34,21	\$ 50,62
Pagos proveedores	\$ 29,48	\$18,35	\$ 29,54	\$18,38	\$ 29,60	\$ 18,42
Pago total proveedores	\$ 63,55	\$73,21	\$ 63,68	\$73,35	\$ 63,81	\$ 69,03

Fuente: Basado en los datos brindados por Dorys Romero propietaria de Almacén “El Resorte”, Abad (2021).

Auxiliar de mercadería requerida e inventario final de mercadería							
	2026	Enero	Febrero	Marzo	Abril	Mayo	Junio
Valor mercadería requerida		\$52,41	\$84,40	\$ 52,52	\$84,57	\$ 52,62	\$ 77,87
Valor inventario final de mercadería		\$13,67	\$ 6,84	\$ 13,70	\$ 6,86	\$ 13,73	\$ -

Fuente: Basado en los datos brindados por Dorys Romero propietaria de Almacén “El Resorte”, Abad (2021).

Auxiliar de compras Llanta Maxxis 175-60-13 a crédito							
	2026	Enero	Febrero	Marzo	Abril	Mayo	Junio
Compras a crédito	\$18,35	\$29,54	\$ 18,38	\$29,60	\$ 18,42	\$ 27,25	
Pagos	\$29,48	\$18,35	\$ 29,54	\$18,38	\$ 29,60	\$ 18,42	
Saldos	\$18,35	\$29,54	\$ 18,38	\$29,60	\$ 18,42	\$ 27,25	

Fuente: Basado en los datos brindados por Dorys Romero propietaria de Almacén “El Resorte”, Abad (2021).

Presupuesto de compras de mercadería Llanta Maxxis 185-60-14							
	2021	Julio	Agosto	Septiembre	Octubre	Noviembre	Diciembre
ventas al mes		4	4	3	4	4	6
(+) inventario final deseado		1	1	1	1	2	1
(-) inventario inicial		1	1	1	1	1	2
(=) compras del periodo		4	4	3	4	5	5
Precio de compra	\$ 47,11	\$ 47,15	\$ 47,20	\$ 47,25	\$ 47,30	\$ 47,34	
Compras en \$	\$188,43	\$176,83	\$ 153,40	\$188,99	\$ 212,83	\$ 248,55	

Compras a crédito	\$ 65,95	\$ 61,89	\$ 53,69	\$ 66,15	\$ 74,49	\$ 86,99
Compras al contado	\$122,48	\$114,94	\$ 99,71	\$122,85	\$ 138,34	\$ 161,56
Pagos proveedores	\$ 98,83	\$ 65,95	\$ 61,89	\$ 53,69	\$ 66,15	\$ 74,49
Pago total proveedores	\$221,30	\$180,89	\$ 161,60	\$176,54	\$ 204,49	\$ 236,05

Fuente: Basado en los datos brindados por Dorys Romero propietaria de Almacén “El Resorte”, Abad (2021).

Auxiliar de mercadería requerida e inventario final de mercadería							
	2021	Julio	Agosto	Septiembre	Octubre	Noviembre	Diciembre
Valor mercadería requerida		\$188,43	\$176,83	\$ 153,40	\$188,99	\$ 212,83	\$ 248,55
Valor inventario final de mercadería		\$ 47,11	\$ 35,37	\$ 47,20	\$ 47,25	\$ 70,94	\$ 35,51

Fuente: Basado en los datos brindados por Dorys Romero propietaria de Almacén “El Resorte”, Abad (2021).

Auxiliar de compras Llanta Maxxis 185-60-14 a crédito							
	2021	Julio	Agosto	Septiembre	Octubre	Noviembre	Diciembre
Compras a crédito	\$ 65,95	\$ 61,89	\$ 53,69	\$ 66,15	\$ 74,49	\$ 86,99	
Pagos	\$ 98,83	\$ 65,95	\$ 61,89	\$ 53,69	\$ 66,15	\$ 74,49	
Saldos	\$ 65,95	\$ 61,89	\$ 53,69	\$ 66,15	\$ 74,49	\$ 86,99	

Fuente: Basado en los datos brindados por Dorys Romero propietaria de Almacén “El Resorte”, Abad (2021).

Presupuesto de compras de mercadería Llanta Maxxis 185-60-14													
	2022	Enero	Febrero	Marzo	Abril	Mayo	Junio	Julio	Agosto	Septiembre	Octubre	Noviembre	Diciembre
ventas al mes		3	5	4	2	3	4	4	4	3	5	4	7
(+) inventario final deseado		1	1	1	1	1	1	1	1	1	1	2	1
(-) inventario inicial		1	1	1	1	1	1	1	1	1	1	1	2
(=) compras del periodo		4	5	4	2	3	4	4	4	4	5	5	6
Precio de compra		\$ 47,39	\$ 47,44	\$ 47,49	\$ 47,53	\$ 47,58	\$ 47,63	\$ 47,68	\$ 47,72	\$ 47,77	\$ 47,82	\$ 47,87	\$ 47,91
Compras en \$		\$165,87	\$225,33	\$ 166,20	\$106,95	\$ 154,64	\$ 190,51	\$190,70	\$ 178,96	\$ 167,20	\$227,14	\$ 227,37	\$ 287,49

Compras a crédito	\$ 58,05	\$ 78,87	\$ 58,17	\$ 37,43	\$ 54,12	\$ 66,68	\$ 66,75	\$ 62,64	\$ 58,52	\$ 79,50	\$ 79,58	\$ 100,62
Compras al contado	\$107,81	\$146,46	\$ 108,03	\$ 69,52	\$ 100,51	\$ 123,83	\$123,96	\$ 116,33	\$ 108,68	\$147,64	\$ 147,79	\$ 186,87
Pagos proveedores	\$ 86,99	\$ 58,05	\$ 78,87	\$ 58,17	\$ 37,43	\$ 54,12	\$ 66,68	\$ 66,75	\$ 62,64	\$ 58,52	\$ 79,50	\$ 79,58
Pago total proveedores	\$194,81	\$204,52	\$ 186,89	\$127,69	\$ 137,95	\$ 177,95	\$190,64	\$ 183,07	\$ 171,32	\$206,16	\$ 227,29	\$ 266,44

Fuente: Basado en los datos brindados por Dorys Romero propietaria de Almacén “El Resorte”, Abad (2021).

Auxiliar de mercadería requerida e inventario final de mercadería													
	2022	Enero	Febrero	Marzo	Abril	Mayo	Junio	Julio	Agosto	Septiembre	Octubre	Noviembre	Diciembre
Valor mercadería requerida		\$165,87	\$225,33	\$ 166,20	\$106,95	\$ 154,64	\$ 190,51	\$190,70	\$178,96	\$ 167,20	\$227,14	\$ 227,37	\$ 287,49
Valor inventario final de mercadería		\$ 59,24	\$ 47,44	\$ 23,74	\$ 35,65	\$ 47,58	\$ 47,63	\$ 47,68	\$ 35,79	\$ 59,71	\$ 47,82	\$ 83,77	\$ 35,94

Fuente: Basado en los datos brindados por Dorys Romero propietaria de Almacén “El Resorte”, Abad (2021).

Auxiliar de compras Llanta Maxxis 185-60-14 a crédito													
	2022	Enero	Febrero	Marzo	Abril	Mayo	Junio	Julio	Agosto	Septiembre	Octubre	Noviembre	Diciembre
Compras a crédito	\$ 58,05	\$ 78,87	\$ 58,17	\$ 37,43	\$ 54,12	\$ 66,68	\$ 66,75	\$ 62,64	\$ 58,52	\$ 79,50	\$ 79,58	\$ 100,62	
Pagos	\$ 86,99	\$ 58,05	\$ 78,87	\$ 58,17	\$ 37,43	\$ 54,12	\$ 66,68	\$ 66,75	\$ 62,64	\$ 58,52	\$ 79,50	\$ 79,58	
Saldos	\$ 58,05	\$ 78,87	\$ 58,17	\$ 37,43	\$ 54,12	\$ 66,68	\$ 66,75	\$ 62,64	\$ 58,52	\$ 79,50	\$ 79,58	\$ 100,62	

Fuente: Basado en los datos brindados por Dorys Romero propietaria de Almacén “El Resorte”, Abad (2021).

Presupuesto de compras de mercadería Llanta Maxxis 185-60-14													
	2023	Enero	Febrero	Marzo	Abril	Mayo	Junio	Julio	Agosto	Septiembre	Octubre	Noviembre	Diciembre
ventas al mes		3	5	4	3	3	4	5	4	3	5	4	7
(+) inventario final deseado		1	1	1	1	1	1	1	1	1	1	2	1
(-) inventario inicial		1	1	1	1	1	1	1	1	1	1	1	2
(=) compras del periodo		4	5	4	3	3	4	5	4	4	5	5	6
Precio de compra		\$ 47,96	\$ 48,01	\$ 48,06	\$ 48,11	\$ 48,15	\$ 48,20	\$ 48,25	\$ 48,30	\$ 48,35	\$ 48,40	\$ 48,44	\$ 48,49
Compras en \$		\$167,87	\$228,05	\$ 180,22	\$144,32	\$ 156,50	\$ 204,86	\$229,19	\$ 181,12	\$ 169,22	\$229,88	\$ 230,11	\$ 290,95

Compras a crédito	\$ 58,75	\$ 79,82	\$ 63,08	\$ 50,51	\$ 54,78	\$ 71,70	\$ 80,22	\$ 63,39	\$ 59,23	\$ 80,46	\$ 80,54	\$ 101,83
Compras al contado	\$109,11	\$148,23	\$ 117,14	\$ 93,81	\$ 101,73	\$ 133,16	\$148,97	\$ 117,73	\$ 109,99	\$149,42	\$ 149,57	\$ 189,12
Pagos proveedores	\$100,62	\$ 58,75	\$ 79,82	\$ 63,08	\$ 50,51	\$ 54,78	\$ 71,70	\$ 80,22	\$ 63,39	\$ 59,23	\$ 80,46	\$ 80,54
Pago total proveedores	\$209,73	\$206,99	\$ 196,96	\$156,88	\$ 152,24	\$ 187,94	\$220,68	\$ 197,95	\$ 173,38	\$208,65	\$ 230,03	\$ 269,66

Fuente: Basado en los datos brindados por Dorys Romero propietaria de Almacén “El Resorte”, Abad (2021).

Auxiliar de mercadería requerida e inventario final de mercadería													
	2023	Enero	Febrero	Marzo	Abril	Mayo	Junio	Julio	Agosto	Septiembre	Octubre	Noviembre	Diciembre
Valor mercadería requerida		\$167,87	\$228,05	\$ 180,22	\$144,32	\$ 156,50	\$ 204,86	\$229,19	\$181,12	\$ 169,22	\$229,88	\$ 230,11	\$ 290,95
Valor inventario final de mercadería		\$ 59,95	\$ 48,01	\$ 36,04	\$ 36,08	\$ 48,15	\$ 60,25	\$ 48,25	\$ 36,22	\$ 60,43	\$ 48,40	\$ 84,78	\$ 36,37

Fuente: Basado en los datos brindados por Dorys Romero propietaria de Almacén “El Resorte”, Abad (2021).

Auxiliar de compras Llanta Maxxis 185-60-14 a crédito													
	2023	Enero	Febrero	Marzo	Abril	Mayo	Junio	Julio	Agosto	Septiembre	Octubre	Noviembre	Diciembre
Compras a crédito	\$ 58,75	\$ 79,82	\$ 63,08	\$ 50,51	\$ 54,78	\$ 71,70	\$ 80,22	\$ 63,39	\$ 59,23	\$ 80,46	\$ 80,54	\$ 101,83	
Pagos	\$100,62	\$ 58,75	\$ 79,82	\$ 63,08	\$ 50,51	\$ 54,78	\$ 71,70	\$ 80,22	\$ 63,39	\$ 59,23	\$ 80,46	\$ 80,54	
Saldos	\$ 58,75	\$ 79,82	\$ 63,08	\$ 50,51	\$ 54,78	\$ 71,70	\$ 80,22	\$ 63,39	\$ 59,23	\$ 80,46	\$ 80,54	\$ 101,83	

Fuente: Basado en los datos brindados por Dorys Romero propietaria de Almacén “El Resorte”, Abad (2021).

Presupuesto de compras de mercadería Llanta Maxxis 185-60-14													
	2024	Enero	Febrero	Marzo	Abril	Mayo	Junio	Julio	Agosto	Septiembre	Octubre	Noviembre	Diciembre
ventas al mes		3	5	4	3	4	4	5	4	3	5	4	7
(+) inventario final deseado		1	1	1	1	1	1	1	1	1	1	2	1
(-) inventario inicial		1	1	1	1	1	1	1	1	1	1	1	2
(=) compras del periodo		4	5	4	3	4	4	5	4	4	5	5	6
Precio de compra		\$ 48,54	\$ 48,59	\$ 48,64	\$ 48,69	\$ 48,74	\$ 48,78	\$ 48,83	\$ 48,88	\$ 48,93	\$ 48,98	\$ 49,03	\$ 49,08
Compras en \$		\$169,89	\$230,80	\$ 182,39	\$158,23	\$ 194,94	\$ 207,33	\$231,96	\$ 183,31	\$ 171,26	\$232,65	\$ 232,89	\$ 294,47

Compras a crédito	\$ 59,46	\$ 80,78	\$ 63,84	\$ 55,38	\$ 68,23	\$ 72,57	\$ 81,18	\$ 64,16	\$ 59,94	\$ 81,43	\$ 81,51	\$ 103,06
Compras al contado	\$110,43	\$150,02	\$ 118,56	\$102,85	\$ 126,71	\$ 134,77	\$150,77	\$ 119,15	\$ 111,32	\$151,22	\$ 151,38	\$ 191,40
Pagos proveedores	\$101,83	\$ 59,46	\$ 80,78	\$ 63,84	\$ 55,38	\$ 68,23	\$ 72,57	\$ 81,18	\$ 64,16	\$ 59,94	\$ 81,43	\$ 81,51
Pago total proveedores	\$212,26	\$209,48	\$ 199,34	\$166,69	\$ 182,09	\$ 203,00	\$223,34	\$ 200,33	\$ 175,47	\$211,16	\$ 232,80	\$ 272,91

Fuente: Basado en los datos brindados por Dorys Romero propietaria de Almacén “El Resorte”, Abad (2021).

Auxiliar de mercadería requerida e inventario final de mercadería													
	2024	Enero	Febrero	Marzo	Abril	Mayo	Junio	Julio	Agosto	Septiembre	Octubre	Noviembre	Diciembre
Valor mercadería requerida		\$169,89	\$230,80	\$ 182,39	\$158,23	\$ 194,94	\$ 207,33	\$231,96	\$183,31	\$ 171,26	\$232,65	\$ 232,89	\$ 294,47
Valor inventario final de mercadería		\$ 60,68	\$ 48,59	\$ 36,48	\$ 48,69	\$ 48,74	\$ 60,98	\$ 48,83	\$ 36,66	\$ 61,16	\$ 48,98	\$ 85,80	\$ 36,81

Fuente: Basado en los datos brindados por Dorys Romero propietaria de Almacén “El Resorte”, Abad (2021).

Auxiliar de compras Llanta Maxxis 185-60-14 a crédito													
	2024	Enero	Febrero	Marzo	Abril	Mayo	Junio	Julio	Agosto	Septiembre	Octubre	Noviembre	Diciembre
Compras a crédito	\$ 59,46	\$ 80,78	\$ 63,84	\$ 55,38	\$ 68,23	\$ 72,57	\$ 81,18	\$ 64,16	\$ 59,94	\$ 81,43	\$ 81,51	\$ 103,06	
Pagos	\$101,83	\$ 59,46	\$ 80,78	\$ 63,84	\$ 55,38	\$ 68,23	\$ 72,57	\$ 81,18	\$ 64,16	\$ 59,94	\$ 81,43	\$ 81,51	
Saldos	\$ 59,46	\$ 80,78	\$ 63,84	\$ 55,38	\$ 68,23	\$ 72,57	\$ 81,18	\$ 64,16	\$ 59,94	\$ 81,43	\$ 81,51	\$ 103,06	

Fuente: Basado en los datos brindados por Dorys Romero propietaria de Almacén “El Resorte”, Abad (2021).

Presupuesto de compras de mercadería Llanta Maxxis 185-60-14													
	2025	Enero	Febrero	Marzo	Abril	Mayo	Junio	Julio	Agosto	Septiembre	Octubre	Noviembre	Diciembre
ventas al mes		3	5	4	3	4	4	5	5	3	5	5	8
(+) inventario final deseado		1	1	1	1	1	1	1	1	1	1	2	1
(-) inventario inicial		1	1	1	1	1	1	1	1	1	1	1	2
(=) compras del periodo		4	5	4	3	4	4	5	5	4	5	6	7
Precio de compra		\$ 49,13	\$ 49,18	\$ 49,22	\$ 49,27	\$ 49,32	\$ 49,37	\$ 49,42	\$ 49,47	\$ 49,52	\$ 49,57	\$ 49,62	\$ 49,67
Compras en \$		\$171,94	\$233,58	\$ 184,59	\$160,14	\$ 197,29	\$ 209,83	\$247,11	\$ 222,62	\$ 173,32	\$247,85	\$ 285,32	\$ 347,69
Compras a crédito		\$ 60,18	\$ 81,75	\$ 64,61	\$ 56,05	\$ 69,05	\$ 73,44	\$ 86,49	\$ 77,92	\$ 60,66	\$ 86,75	\$ 99,86	\$ 121,69

Compras al contado	\$111,76	\$151,83	\$ 119,99	\$104,09	\$ 128,24	\$ 136,39	\$160,62	\$ 144,70	\$ 112,66	\$161,10	\$ 185,46	\$ 226,00
Pagos proveedores	\$103,06	\$ 60,18	\$ 81,75	\$ 64,61	\$ 56,05	\$ 69,05	\$ 73,44	\$ 86,49	\$ 77,92	\$ 60,66	\$ 86,75	\$ 99,86
Pago total proveedores	\$214,83	\$212,01	\$ 201,74	\$168,70	\$ 184,29	\$ 205,45	\$234,06	\$ 231,19	\$ 190,58	\$221,77	\$ 272,20	\$ 325,86

Fuente: Basado en los datos brindados por Dorys Romero propietaria de Almacén “El Resorte”, Abad (2021).

Auxiliar de mercadería requerida e inventario final de mercadería													
	2025	Enero	Febrero	Marzo	Abril	Mayo	Junio	Julio	Agosto	Septiembre	Octubre	Noviembre	Diciembre
Valor mercadería requerida		\$171,94	\$233,58	\$ 184,59	\$160,14	\$ 197,29	\$ 209,83	\$247,11	\$222,62	\$ 173,32	\$247,85	\$ 285,32	\$ 347,69
Valor inventario final de mercadería		\$ 61,41	\$ 49,18	\$ 36,92	\$ 49,27	\$ 49,32	\$ 61,72	\$ 61,78	\$ 37,10	\$ 61,90	\$ 61,96	\$ 99,24	\$ 49,67

Fuente: Basado en los datos brindados por Dorys Romero propietaria de Almacén “El Resorte”, Abad (2021).

Auxiliar de compras Llanta Maxxis 185-60-14 a crédito													
	2025	Enero	Febrero	Marzo	Abril	Mayo	Junio	Julio	Agosto	Septiembre	Octubre	Noviembre	Diciembre
Compras a crédito		\$ 60,18	\$ 81,75	\$ 64,61	\$ 56,05	\$ 69,05	\$ 73,44	\$ 86,49	\$ 77,92	\$ 60,66	\$ 86,75	\$ 99,86	\$ 121,69
Pagos		\$103,06	\$ 60,18	\$ 81,75	\$ 64,61	\$ 56,05	\$ 69,05	\$ 73,44	\$ 86,49	\$ 77,92	\$ 60,66	\$ 86,75	\$ 99,86
Saldos		\$ 60,18	\$ 81,75	\$ 64,61	\$ 56,05	\$ 69,05	\$ 73,44	\$ 86,49	\$ 77,92	\$ 60,66	\$ 86,75	\$ 99,86	\$ 121,69

Fuente: Basado en los datos brindados por Dorys Romero propietaria de Almacén “El Resorte”, Abad (2021).

Presupuesto de compras de mercadería Llanta Maxxis 185-60-14							
	2026	Enero	Febrero	Marzo	Abril	Mayo	Junio
ventas al mes		4	6	4	3	4	4
(+) inventario final deseado		2	1	1	1	1	0
(-) inventario inicial		1	2	1	1	1	1
(=) compras del periodo		5	6	4	3	4	3
Precio de compra		\$ 49,72	\$ 49,77	\$ 49,82	\$ 49,87	\$ 49,92	\$ 49,97
Compras en \$		\$223,74	\$273,73	\$ 186,82	\$162,07	\$ 199,67	\$ 149,91
Compras a crédito		\$ 78,31	\$ 95,81	\$ 65,39	\$ 56,73	\$ 69,89	\$ 52,47

Compras al contado	\$145,43	\$177,92	\$ 121,43	\$105,35	\$ 129,79	\$ 97,44
Pagos proveedores	\$121,69	\$ 78,31	\$ 95,81	\$ 65,39	\$ 56,73	\$ 69,89
Pago total proveedores	\$267,12	\$256,23	\$ 217,24	\$170,74	\$ 186,51	\$ 167,32

Fuente: Basado en los datos brindados por Dorys Romero propietaria de Almacén “El Resorte”, Abad (2021).

Auxiliar de mercadería requerida e inventario final de mercadería							
	2026	Enero	Febrero	Marzo	Abril	Mayo	Junio
Valor mercadería requerida		\$223,74	\$273,73	\$ 186,82	\$162,07	\$ 199,67	\$ 149,91
Valor inventario final de mercadería		\$ 74,58	\$ 49,77	\$ 37,36	\$ 49,87	\$ 49,92	\$ -

Fuente: Basado en los datos brindados por Dorys Romero propietaria de Almacén “El Resorte”, Abad (2021).

Auxiliar de compras Llanta Maxxis 185-60-14 a crédito							
	2026	Enero	Febrero	Marzo	Abril	Mayo	Junio
Compras a crédito		\$ 78,31	\$ 95,81	\$ 65,39	\$ 56,73	\$ 69,89	\$ 52,47
Pagos		\$121,69	\$ 78,31	\$ 95,81	\$ 65,39	\$ 56,73	\$ 69,89
Saldos		\$ 78,31	\$ 95,81	\$ 65,39	\$ 56,73	\$ 69,89	\$ 52,47

Fuente: Basado en los datos brindados por Dorys Romero propietaria de Almacén “El Resorte”, Abad (2021).

Presupuesto de compra de mercadería Llanta Maxxis 185-65-14							
	2021	Julio	Agosto	Septiembre	Octubre	Noviembre	Diciembre
ventas al mes		3	3	2	3	1	3
(+) inventario final deseado		1	0	1	0	1	0
(-) inventario inicial		1	1	0	1	0	1
(=) compras del periodo		3	3	2	3	1	3
Precio de compra		\$ 49,21	\$ 49,26	\$ 49,31	\$ 49,36	\$ 49,41	\$ 49,46
Compras en \$		\$127,94	\$137,92	\$ 108,48	\$128,33	\$ 69,17	\$ 138,48
Compras a crédito		\$ 44,78	\$ 48,27	\$ 37,97	\$ 44,91	\$ 24,21	\$ 48,47

Compras al contado	\$ 83,16	\$ 89,65	\$ 70,51	\$ 83,41	\$ 44,96	\$ 90,01
Pagos proveedores	\$ 68,82	\$ 44,78	\$ 48,27	\$ 37,97	\$ 44,91	\$ 24,21
Pago total proveedores	\$151,99	\$134,43	\$ 118,78	\$121,38	\$ 89,87	\$ 114,22

Fuente: Basado en los datos brindados por Dorys Romero propietaria de Almacén “El Resorte”, Abad (2021).

Auxiliar de mercadería requerida e inventario final de mercadería							
	2021	Julio	Agosto	Septiembre	Octubre	Noviembre	Diciembre
Valor mercadería requerida		\$127,94	\$137,92	\$ 108,48	\$128,33	\$ 69,17	\$ 138,48
Valor inventario final de mercadería		\$ 29,53	\$ 19,70	\$ 29,58	\$ 9,87	\$ 29,64	\$ 19,78

Fuente: Basado en los datos brindados por Dorys Romero propietaria de Almacén “El Resorte”, Abad (2021).

Auxiliar de compras Llanta Maxxis 185-65-14 a crédito							
	2021	Julio	Agosto	Septiembre	Octubre	Noviembre	Diciembre
Compras a crédito	\$ 44,78	\$ 48,27	\$ 37,97	\$ 44,91	\$ 24,21	\$ 48,47	
Pagos	\$ 68,82	\$ 44,78	\$ 48,27	\$ 37,97	\$ 44,91	\$ 24,21	
Saldos	\$ 44,78	\$ 48,27	\$ 37,97	\$ 44,91	\$ 24,21	\$ 48,47	

Fuente: Basado en los datos brindados por Dorys Romero propietaria de Almacén “El Resorte”, Abad (2021).

Presupuesto de compra de mercadería Llanta Maxxis 185-65-14													
	2022	Enero	Febrero	Marzo	Abril	Mayo	Junio	Julio	Agosto	Septiembre	Octubre	Noviembre	Diciembre
ventas al mes		2	5	1	0	4	3	3	3	2	3	2	3
(+) inventario final deseado		1	0	0	1	1	1	1	0	1	0	1	0
(-) inventario inicial		0	1	0	0	1	1	1	1	0	1	0	1
(=) compras del periodo		3	4	1	1	4	3	3	3	2	3	2	3
Precio de compra	\$ 49,51	\$ 49,55	\$ 49,60	\$ 49,65	\$ 49,70	\$ 49,75	\$ 49,80	\$ 49,85	\$ 49,90	\$ 49,95	\$ 50,00	\$ 50,05	
Compras en \$	\$128,71	\$208,13	\$ 39,68	\$ 39,72	\$ 188,87	\$ 149,26	\$149,41	\$ 139,59	\$ 109,79	\$139,87	\$ 110,01	\$ 140,15	
Compras a crédito	\$ 45,05	\$ 72,85	\$ 13,89	\$ 13,90	\$ 66,11	\$ 52,24	\$ 52,29	\$ 48,86	\$ 38,42	\$ 48,95	\$ 38,50	\$ 49,05	

Compras al contado	\$ 83,66	\$135,28	\$ 25,79	\$ 25,82	\$ 122,77	\$ 97,02	\$ 97,12	\$ 90,73	\$ 71,36	\$ 90,91	\$ 71,50	\$ 91,10
Pagos proveedores	\$ 48,47	\$ 45,05	\$ 72,85	\$ 13,89	\$ 13,90	\$ 66,11	\$ 52,24	\$ 52,29	\$ 48,86	\$ 38,42	\$ 48,95	\$ 38,50
Pago total proveedores	\$132,13	\$180,33	\$ 98,64	\$ 39,71	\$ 136,67	\$ 163,12	\$149,36	\$ 143,03	\$ 120,22	\$129,34	\$ 120,46	\$ 129,60

Fuente: Basado en los datos brindados por Dorys Romero propietaria de Almacén “El Resorte”, Abad (2021).

Auxiliar de mercadería requerida e inventario final de mercadería													
	2022	Enero	Febrero	Marzo	Abril	Mayo	Junio	Julio	Agosto	Septiembre	Octubre	Noviembre	Diciembre
Valor mercadería requerida		\$128,71	\$208,13	\$ 39,68	\$ 39,72	\$ 188,87	\$ 149,26	\$149,41	\$139,59	\$ 109,79	\$139,87	\$ 110,01	\$ 140,15
Valor inventario final de mercadería		\$ 49,51	\$ 9,91	\$ -	\$ 39,72	\$ 29,82	\$ 29,85	\$ 29,88	\$ 19,94	\$ 29,94	\$ 19,98	\$ 30,00	\$ 20,02

Fuente: Basado en los datos brindados por Dorys Romero propietaria de Almacén “El Resorte”, Abad (2021).

Auxiliar de compras Llanta Maxxis 185-65-14 a crédito													
	2022	Enero	Febrero	Marzo	Abril	Mayo	Junio	Julio	Agosto	Septiembre	Octubre	Noviembre	Diciembre
Compras a crédito		\$ 45,05	\$ 72,85	\$ 13,89	\$ 13,90	\$ 66,11	\$ 52,24	\$ 52,29	\$ 48,86	\$ 38,42	\$ 48,95	\$ 38,50	\$ 49,05
Pagos		\$ 48,47	\$ 45,05	\$ 72,85	\$ 13,89	\$ 13,90	\$ 66,11	\$ 52,24	\$ 52,29	\$ 48,86	\$ 38,42	\$ 48,95	\$ 38,50
Saldos		\$ 45,05	\$ 72,85	\$ 13,89	\$ 13,90	\$ 66,11	\$ 52,24	\$ 52,29	\$ 48,86	\$ 38,42	\$ 48,95	\$ 38,50	\$ 49,05

Fuente: Basado en los datos brindados por Dorys Romero propietaria de Almacén “El Resorte”, Abad (2021).

Presupuesto de compra de mercadería Llanta Maxxis 185-65-14													
	2023	Enero	Febrero	Marzo	Abril	Mayo	Junio	Julio	Agosto	Septiembre	Octubre	Noviembre	Diciembre
ventas al mes		2	5	1	1	4	4	4	4	2	3	2	3
(+) inventario final deseado		1	0	0	1	1	1	1	0	1	0	1	0
(-) inventario inicial		0	1	0	0	1	1	1	1	0	1	0	1
(=) compras del periodo		3	4	1	2	4	4	4	4	2	3	2	3
Precio de compra		\$ 50,10	\$ 50,15	\$ 50,20	\$ 50,25	\$ 50,30	\$ 50,35	\$ 50,40	\$ 50,45	\$ 50,50	\$ 50,56	\$ 50,61	\$ 50,66
Compras en \$		\$130,27	\$210,64	\$ 50,20	\$ 80,40	\$ 201,21	\$ 201,41	\$201,62	\$ 181,64	\$ 111,11	\$141,55	\$ 111,33	\$ 141,84
Compras a crédito		\$ 45,59	\$ 73,72	\$ 17,57	\$ 28,14	\$ 70,42	\$ 70,49	\$ 70,57	\$ 63,57	\$ 38,89	\$ 49,54	\$ 38,97	\$ 49,64

Compras al contado	\$ 84,67	\$136,92	\$ 32,63	\$ 52,26	\$ 130,79	\$ 130,92	\$131,05	\$ 118,06	\$ 72,22	\$ 92,01	\$ 72,37	\$ 92,19
Pagos proveedores	\$ 49,05	\$ 45,59	\$ 73,72	\$ 17,57	\$ 28,14	\$ 70,42	\$ 70,49	\$ 70,57	\$ 63,57	\$ 38,89	\$ 49,54	\$ 38,97
Pago total proveedores	\$133,72	\$182,51	\$ 106,36	\$ 69,83	\$ 158,93	\$ 201,34	\$201,54	\$ 188,63	\$ 135,79	\$130,90	\$ 121,91	\$ 131,16

Fuente: Basado en los datos brindados por Dorys Romero propietaria de Almacén “El Resorte”, Abad (2021).

Auxiliar de mercadería requerida e inventario final de mercadería													
	2023	Enero	Febrero	Marzo	Abril	Mayo	Junio	Julio	Agosto	Septiembre	Octubre	Noviembre	Diciembre
Valor mercadería requerida		\$130,27	\$210,64	\$ 50,20	\$ 80,40	\$ 201,21	\$ 201,41	\$201,62	\$181,64	\$ 111,11	\$141,55	\$ 111,33	\$ 141,84
Valor inventario final de mercadería		\$ 50,10	\$ 10,03	\$ 10,04	\$ 40,20	\$ 40,24	\$ 40,28	\$ 40,32	\$ 20,18	\$ 30,30	\$ 20,22	\$ 30,36	\$ 20,26

Fuente: Basado en los datos brindados por Dorys Romero propietaria de Almacén “El Resorte”, Abad (2021).

Auxiliar de compras Llanta Maxxis 185-65-14 a crédito													
	2023	Enero	Febrero	Marzo	Abril	Mayo	Junio	Julio	Agosto	Septiembre	Octubre	Noviembre	Diciembre
Compras a crédito	\$ 45,59	\$ 73,72	\$ 17,57	\$ 28,14	\$ 70,42	\$ 70,49	\$ 70,57	\$ 63,57	\$ 38,89	\$ 49,54	\$ 38,97	\$ 49,64	
Pagos	\$ 49,05	\$ 45,59	\$ 73,72	\$ 17,57	\$ 28,14	\$ 70,42	\$ 70,49	\$ 70,57	\$ 63,57	\$ 38,89	\$ 49,54	\$ 38,97	
Saldos	\$ 45,59	\$ 73,72	\$ 17,57	\$ 28,14	\$ 70,42	\$ 70,49	\$ 70,57	\$ 63,57	\$ 38,89	\$ 49,54	\$ 38,97	\$ 49,64	

Fuente: Basado en los datos brindados por Dorys Romero propietaria de Almacén “El Resorte”, Abad (2021).

Presupuesto de compra de mercadería Llanta Maxxis 185-65-14													
	2024	Enero	Febrero	Marzo	Abril	Mayo	Junio	Julio	Agosto	Septiembre	Octubre	Noviembre	Diciembre
ventas al mes		2	5	2	1	5	4	4	4	2	3	2	4
(+) inventario final deseado		1	0	0	1	1	1	1	0	1	0	1	0
(-) inventario inicial		0	1	0	0	1	1	1	1	0	1	0	1
(=) compras del periodo		3	4	2	2	5	4	4	4	2	3	2	4
Precio de compra		\$ 50,71	\$ 50,76	\$ 50,81	\$ 50,86	\$ 50,91	\$ 50,96	\$ 51,01	\$ 51,06	\$ 51,11	\$ 51,17	\$ 51,22	\$ 51,27
Compras en \$		\$131,84	\$223,33	\$ 91,46	\$ 91,55	\$ 244,37	\$ 203,84	\$204,05	\$ 183,83	\$ 112,45	\$143,26	\$ 122,92	\$ 184,56
Compras a crédito		\$ 46,14	\$ 78,17	\$ 32,01	\$ 32,04	\$ 85,53	\$ 71,35	\$ 71,42	\$ 64,34	\$ 39,36	\$ 50,14	\$ 43,02	\$ 64,60
Compras al contado		\$ 85,69	\$145,17	\$ 59,45	\$ 59,51	\$ 158,84	\$ 132,50	\$132,63	\$ 119,49	\$ 73,09	\$ 93,12	\$ 79,90	\$ 119,97

Pagos proveedores	\$ 49,64	\$ 46,14	\$ 78,17	\$ 32,01	\$ 32,04	\$ 85,53	\$ 71,35	\$ 71,42	\$ 64,34	\$ 39,36	\$ 50,14	\$ 43,02
Pago total proveedores	\$135,34	\$191,31	\$ 137,61	\$ 91,51	\$ 190,88	\$ 218,03	\$203,98	\$ 190,90	\$ 137,43	\$132,48	\$ 130,04	\$ 162,99

Fuente: Basado en los datos brindados por Dorys Romero propietaria de Almacén “El Resorte”, Abad (2021).

Auxiliar de mercadería requerida e inventario final de mercadería													
	2024	Enero	Febrero	Marzo	Abril	Mayo	Junio	Julio	Agosto	Septiembre	Octubre	Noviembre	Diciembre
Valor mercadería requerida		\$131,84	\$223,33	\$ 91,46	\$ 91,55	\$ 244,37	\$ 203,84	\$204,05	\$183,83	\$ 112,45	\$143,26	\$ 122,92	\$ 184,56
Valor inventario final de mercadería		\$ 50,71	\$ 20,30	\$ 10,16	\$ 50,86	\$ 40,73	\$ 40,77	\$ 40,81	\$ 20,43	\$ 30,67	\$ 20,47	\$ 40,97	\$ 20,51

Fuente: Basado en los datos brindados por Dorys Romero propietaria de Almacén “El Resorte”, Abad (2021).

Auxiliar de compras Llanta Maxxis 185-65-14 a crédito													
	2024	Enero	Febrero	Marzo	Abril	Mayo	Junio	Julio	Agosto	Septiembre	Octubre	Noviembre	Diciembre
Compras a crédito		\$ 46,14	\$ 78,17	\$ 32,01	\$ 32,04	\$ 85,53	\$ 71,35	\$ 71,42	\$ 64,34	\$ 39,36	\$ 50,14	\$ 43,02	\$ 64,60
Pagos		\$ 49,64	\$ 46,14	\$ 78,17	\$ 32,01	\$ 32,04	\$ 85,53	\$ 71,35	\$ 71,42	\$ 64,34	\$ 39,36	\$ 50,14	\$ 43,02
Saldos		\$ 46,14	\$ 78,17	\$ 32,01	\$ 32,04	\$ 85,53	\$ 71,35	\$ 71,42	\$ 64,34	\$ 39,36	\$ 50,14	\$ 43,02	\$ 64,60

Fuente: Basado en los datos brindados por Dorys Romero propietaria de Almacén “El Resorte”, Abad (2021).

Presupuesto de compra de mercadería Llanta Maxxis 185-65-14													
	2025	Enero	Febrero	Marzo	Abril	Mayo	Junio	Julio	Agosto	Septiembre	Octubre	Noviembre	Diciembre
ventas al mes		2	6	2	1	5	4	4	4	3	4	2	4
(+) inventario final deseado		1	0	0	1	1	1	1	1	1	0	1	0
(-) inventario inicial		0	1	0	0	1	1	1	1	1	1	0	1
(=) compras del periodo		3	5	2	2	5	4	4	4	3	4	2	4
Precio de compra		\$ 51,32	\$ 51,37	\$ 51,42	\$ 51,47	\$ 51,52	\$ 51,58	\$ 51,63	\$ 51,68	\$ 51,73	\$ 51,78	\$ 51,83	\$ 51,89
Compras en \$		\$143,69	\$267,13	\$ 92,56	\$ 92,65	\$ 247,32	\$ 206,30	\$206,51	\$ 196,38	\$ 165,54	\$186,42	\$ 124,40	\$ 186,79
Compras a crédito		\$ 50,29	\$ 93,49	\$ 32,40	\$ 32,43	\$ 86,56	\$ 72,21	\$ 72,28	\$ 68,73	\$ 57,94	\$ 65,25	\$ 43,54	\$ 65,38
Compras al contado		\$ 93,40	\$173,63	\$ 60,16	\$ 60,22	\$ 160,76	\$ 134,10	\$134,23	\$ 127,65	\$ 107,60	\$121,17	\$ 80,86	\$ 121,41

Pagos proveedores	\$ 64,60	\$ 50,29	\$ 93,49	\$ 32,40	\$ 32,43	\$ 86,56	\$ 72,21	\$ 72,28	\$ 68,73	\$ 57,94	\$ 65,25	\$ 43,54
Pago total proveedores	\$158,00	\$223,92	\$ 153,66	\$ 92,62	\$ 193,18	\$ 220,66	\$206,44	\$ 199,93	\$ 176,33	\$179,11	\$ 146,11	\$ 164,95

Fuente: Basado en los datos brindados por Dorys Romero propietaria de Almacén “El Resorte”, Abad (2021).

Auxiliar de mercadería requerida e inventario final de mercadería													
	2025	Enero	Febrero	Marzo	Abril	Mayo	Junio	Julio	Agosto	Septiembre	Octubre	Noviembre	Diciembre
Valor mercadería requerida		\$143,69	\$267,13	\$ 92,56	\$ 92,65	\$ 247,32	\$ 206,30	\$206,51	\$196,38	\$ 165,54	\$186,42	\$ 124,40	\$ 186,79
Valor inventario final de mercadería		\$ 61,58	\$ 20,55	\$ 10,28	\$ 51,47	\$ 41,22	\$ 41,26	\$ 41,30	\$ 31,01	\$ 41,38	\$ 20,71	\$ 41,47	\$ 20,75

Fuente: Basado en los datos brindados por Dorys Romero propietaria de Almacén “El Resorte”, Abad (2021).

Auxiliar de compras Llanta Maxxis 185-65-14 a crédito													
	2025	Enero	Febrero	Marzo	Abril	Mayo	Junio	Julio	Agosto	Septiembre	Octubre	Noviembre	Diciembre
Compras a crédito	\$ 50,29	\$ 93,49	\$ 32,40	\$ 32,43	\$ 86,56	\$ 72,21	\$ 72,28	\$ 68,73	\$ 57,94	\$ 65,25	\$ 43,54	\$ 65,38	
Pagos	\$ 64,60	\$ 50,29	\$ 93,49	\$ 32,40	\$ 32,43	\$ 86,56	\$ 72,21	\$ 72,28	\$ 68,73	\$ 57,94	\$ 65,25	\$ 43,54	
Saldos	\$ 50,29	\$ 93,49	\$ 32,40	\$ 32,43	\$ 86,56	\$ 72,21	\$ 72,28	\$ 68,73	\$ 57,94	\$ 65,25	\$ 43,54	\$ 65,38	

Fuente: Basado en los datos brindados por Dorys Romero propietaria de Almacén “El Resorte”, Abad (2021).

Presupuesto de compra de mercadería Llanta Maxxis 185-65-14							
	2026	Enero	Febrero	Marzo	Abril	Mayo	Junio
ventas al mes		2	6	2	1	5	5
(+) inventario final deseado		1	0	0	1	1	0
(-) inventario inicial		0	1	0	0	1	1
(=) compras del periodo		3	5	2	2	5	4
Precio de compra		\$ 51,94	\$ 51,99	\$ 52,04	\$ 52,09	\$ 52,15	\$ 52,20
Compras en \$		\$145,43	\$270,35	\$ 93,68	\$ 93,77	\$ 260,73	\$ 208,79
Compras a crédito		\$ 50,90	\$ 94,62	\$ 32,79	\$ 32,82	\$ 91,26	\$ 73,08
Compras al contado		\$ 94,53	\$175,73	\$ 60,89	\$ 60,95	\$ 169,48	\$ 135,72

Pagos proveedores	\$ 65,38	\$ 50,90	\$ 94,62	\$ 32,79	\$ 32,82	\$ 91,26
Pago total proveedores	\$159,90	\$226,63	\$ 155,51	\$ 93,74	\$ 202,29	\$ 226,97

Fuente: Basado en los datos brindados por Dorys Romero propietaria de Almacén “El Resorte”, Abad (2021).

Auxiliar de mercadería requerida e inventario final de mercadería							
	2026	Enero	Febrero	Marzo	Abril	Mayo	Junio
Valor mercadería requerida		\$145,43	\$270,35	\$ 93,68	\$ 93,77	\$ 260,73	\$ 208,79
Valor inventario final de mercadería		\$ 62,33	\$ 20,80	\$ 10,41	\$ 52,09	\$ 52,15	\$ -

Fuente: Basado en los datos brindados por Dorys Romero propietaria de Almacén “El Resorte”, Abad (2021).

Auxiliar de compras Llanta Maxxis 185-65-14 a crédito							
	2026	Enero	Febrero	Marzo	Abril	Mayo	Junio
Compras a crédito	\$ 50,90	\$ 94,62	\$ 32,79	\$ 32,82	\$ 91,26	\$ 73,08	
Pagos	\$ 65,38	\$ 50,90	\$ 94,62	\$ 32,79	\$ 32,82	\$ 91,26	
Saldos	\$ 50,90	\$ 94,62	\$ 32,79	\$ 32,82	\$ 91,26	\$ 73,08	

Fuente: Basado en los datos brindados por Dorys Romero propietaria de Almacén “El Resorte”, Abad (2021).

Presupuesto de compra de mercadería Llanta Maxxis 215-75-14							
	2021	Julio	Agosto	Septiembre	Octubre	Noviembre	Diciembre
ventas al mes		2	3	3	1	3	3
(+) inventario final deseado		1	1	0	1	1	1
(-) inventario inicial		1	1	1	0	1	1
(=) compras del periodo		2	3	3	1	3	3
Precio de compra	\$102,45	\$102,55	\$ 102,66	\$102,76	\$ 102,86	\$ 102,97	
Compras en \$	\$163,92	\$307,66	\$ 266,91	\$143,86	\$ 308,59	\$ 329,49	
Compras a crédito	\$ 57,37	\$107,68	\$ 93,42	\$ 50,35	\$ 108,01	\$ 115,32	
Compras al contado	\$106,55	\$199,98	\$ 173,49	\$ 93,51	\$ 200,58	\$ 214,17	

Pagos proveedores	\$143,29	\$ 57,37	\$ 107,68	\$ 93,42	\$ 50,35	\$ 108,01
Pago total proveedores	\$249,84	\$257,36	\$ 281,17	\$186,93	\$ 250,93	\$ 322,17

Fuente: Basado en los datos brindados por Dorys Romero propietaria de Almacén “El Resorte”, Abad (2021).

Auxiliar de mercadería requerida e inventario final de mercadería							
	2021	Julio	Agosto	Septiembre	Octubre	Noviembre	Diciembre
Valor mercadería requerida		\$163,92	\$307,66	\$ 266,91	\$ 143,86	\$ 308,59	\$ 329,49
Valor inventario final de mercadería		\$ 61,47	\$ 61,53	\$ 20,53	\$ 61,66	\$ 61,72	\$ 82,37

Fuente: Basado en los datos brindados por Dorys Romero propietaria de Almacén “El Resorte”, Abad (2021).

Auxiliar de compras Llanta Maxxis 215-75-14 a crédito							
	2021	Julio	Agosto	Septiembre	Octubre	Noviembre	Diciembre
Compras a crédito		\$ 57,37	\$107,68	\$ 93,42	\$ 50,35	\$ 108,01	\$ 115,32
Pagos		\$143,29	\$ 57,37	\$ 107,68	\$ 93,42	\$ 50,35	\$ 108,01
Saldos		\$ 57,37	\$107,68	\$ 93,42	\$ 50,35	\$ 108,01	\$ 115,32

Fuente: Basado en los datos brindados por Dorys Romero propietaria de Almacén “El Resorte”, Abad (2021).

Presupuesto de compra de mercadería Llanta Maxxis 215-75-14													
	2022	Enero	Febrero	Marzo	Abril	Mayo	Junio	Julio	Agosto	Septiembre	Octubre	Noviembre	Diciembre
ventas al mes		4	2	3	1	4	5	2	3	3	2	3	3
(+) inventario final deseado		0	1	0	1	1	0	1	1	0	1	1	1
(-) inventario inicial		1	0	1	0	1	1	0	1	1	0	1	1
(=) compras del periodo		4	2	3	2	4	4	2	3	3	2	3	3
Precio de compra		\$103,07	\$103,17	\$ 103,27	\$103,38	\$ 103,48	\$ 103,58	\$103,69	\$ 103,79	\$ 103,90	\$104,00	\$ 104,10	\$ 104,21
Compras en \$		\$371,05	\$226,98	\$ 268,51	\$165,40	\$ 434,62	\$ 455,77	\$228,11	\$ 311,38	\$ 290,91	\$228,80	\$ 312,31	\$ 333,47
Compras a crédito		\$129,87	\$ 79,44	\$ 93,98	\$ 57,89	\$ 152,12	\$ 159,52	\$ 79,84	\$ 108,98	\$ 101,82	\$ 80,08	\$ 109,31	\$ 116,71
Compras al contado		\$241,18	\$147,54	\$ 174,53	\$107,51	\$ 282,50	\$ 296,25	\$148,27	\$ 202,39	\$ 189,09	\$148,72	\$ 203,00	\$ 216,75

Pagos proveedores	\$115,32	\$129,87	\$ 79,44	\$ 93,98	\$ 57,89	\$ 152,12	\$159,52	\$ 79,84	\$ 108,98	\$101,82	\$ 80,08	\$ 109,31
Pago total proveedores	\$356,50	\$277,40	\$ 253,98	\$201,49	\$ 340,40	\$ 448,37	\$307,80	\$ 282,24	\$ 298,07	\$250,54	\$ 283,08	\$ 326,06

Fuente: Basado en los datos brindados por Dorys Romero propietaria de Almacén “El Resorte”, Abad (2021).

Auxiliar de mercadería requerida e inventario final de mercadería													
	2022	Enero	Febrero	Marzo	Abril	Mayo	Junio	Julio	Agosto	Septiembre	Octubre	Noviembre	Diciembre
Valor mercadería requerida		\$371,05	\$226,98	\$ 268,51	\$ 165,40	\$ 434,62	\$ 455,77	\$228,11	\$311,38	\$ 290,91	\$228,80	\$ 312,31	\$ 333,47
Valor inventario final de mercadería		\$ 41,23	\$ 61,90	\$ 20,65	\$ 82,70	\$ 103,48	\$ 41,43	\$ 62,21	\$ 62,28	\$ 41,56	\$ 62,40	\$ 62,46	\$ 83,37

Fuente: Basado en los datos brindados por Dorys Romero propietaria de Almacén “El Resorte”, Abad (2021).

Auxiliar de compras Llanta Maxxis 215-75-14 a crédito													
	2022	Enero	Febrero	Marzo	Abril	Mayo	Junio	Julio	Agosto	Septiembre	Octubre	Noviembre	Diciembre
Compras a crédito	\$129,87	\$ 79,44	\$ 93,98	\$ 57,89	\$ 152,12	\$ 159,52	\$ 79,84	\$108,98	\$ 101,82	\$ 80,08	\$ 109,31	\$ 116,71	
Pagos	\$115,32	\$129,87	\$ 79,44	\$ 93,98	\$ 57,89	\$ 152,12	\$159,52	\$ 79,84	\$ 108,98	\$101,82	\$ 80,08	\$ 109,31	
Saldos	\$129,87	\$ 79,44	\$ 93,98	\$ 57,89	\$ 152,12	\$ 159,52	\$ 79,84	\$108,98	\$ 101,82	\$ 80,08	\$ 109,31	\$ 116,71	

Fuente: Basado en los datos brindados por Dorys Romero propietaria de Almacén “El Resorte”, Abad (2021).

Presupuesto de compra de mercadería Llanta Maxxis 215-75-14													
	2023	Enero	Febrero	Marzo	Abril	Mayo	Junio	Julio	Agosto	Septiembre	Octubre	Noviembre	Diciembre
ventas al mes		4	2	3	1	4	5	2	3	3	2	3	4
(+) inventario final deseado		0	1	0	1	1	0	1	1	0	1	1	1
(-) inventario inicial		1	0	1	0	1	1	0	1	1	0	1	1
(=) compras del periodo		4	2	3	2	4	4	2	3	3	2	3	4
Precio de compra		\$104,31	\$104,42	\$ 104,52	\$104,63	\$ 104,73	\$ 104,83	\$104,94	\$ 105,04	\$ 105,15	\$105,25	\$ 105,36	\$ 105,47
Compras en \$		\$375,52	\$229,72	\$ 271,75	\$167,40	\$ 439,87	\$ 461,27	\$230,87	\$ 315,13	\$ 294,42	\$231,56	\$ 337,15	\$ 421,86
Compras a crédito		\$131,43	\$ 80,40	\$ 95,11	\$ 58,59	\$ 153,95	\$ 161,45	\$ 80,80	\$ 110,30	\$ 103,05	\$ 81,05	\$ 118,00	\$ 147,65
Compras al contado		\$244,09	\$149,32	\$ 176,64	\$108,81	\$ 285,91	\$ 299,83	\$150,06	\$ 204,84	\$ 191,37	\$150,51	\$ 219,15	\$ 274,21

Pagos proveedores	\$116,71	\$131,43	\$ 80,40	\$ 95,11	\$ 58,59	\$ 153,95	\$161,45	\$ 80,80	\$ 110,30	\$103,05	\$ 81,05	\$ 118,00
Pago total proveedores	\$360,80	\$280,75	\$ 257,04	\$203,92	\$ 344,50	\$ 453,78	\$311,51	\$ 285,64	\$ 301,67	\$253,56	\$ 300,20	\$ 392,21

Fuente: Basado en los datos brindados por Dorys Romero propietaria de Almacén “El Resorte”, Abad (2021).

Auxiliar de mercadería requerida e inventario final de mercadería													
	2023	Enero	Febrero	Marzo	Abril	Mayo	Junio	Julio	Agosto	Septiembre	Octubre	Noviembre	Diciembre
Valor mercadería requerida		\$375,52	\$229,72	\$ 271,75	\$ 167,40	\$ 439,87	\$ 461,27	\$230,87	\$315,13	\$ 294,42	\$231,56	\$ 337,15	\$ 421,86
Valor inventario final de mercadería		\$ 41,72	\$ 62,65	\$ 20,90	\$ 83,70	\$ 104,73	\$ 41,93	\$ 62,96	\$ 63,03	\$ 42,06	\$ 63,15	\$ 84,29	\$ 84,37

Fuente: Basado en los datos brindados por Dorys Romero propietaria de Almacén “El Resorte”, Abad (2021).

Auxiliar de compras Llanta Maxxis 215-75-14 a crédito													
	2023	Enero	Febrero	Marzo	Abril	Mayo	Junio	Julio	Agosto	Septiembre	Octubre	Noviembre	Diciembre
Compras a crédito	\$131,43	\$ 80,40	\$ 95,11	\$ 58,59	\$ 153,95	\$ 161,45	\$ 80,80	\$110,30	\$ 103,05	\$ 81,05	\$ 118,00	\$ 147,65	
Pagos	\$116,71	\$131,43	\$ 80,40	\$ 95,11	\$ 58,59	\$ 153,95	\$161,45	\$ 80,80	\$ 110,30	\$103,05	\$ 81,05	\$ 118,00	
Saldos	\$131,43	\$ 80,40	\$ 95,11	\$ 58,59	\$ 153,95	\$ 161,45	\$ 80,80	\$110,30	\$ 103,05	\$ 81,05	\$ 118,00	\$ 147,65	

Fuente: Basado en los datos brindados por Dorys Romero propietaria de Almacén “El Resorte”, Abad (2021).

Presupuesto de compra de mercadería Llanta Maxxis 215-75-14													
	2024	Enero	Febrero	Marzo	Abril	Mayo	Junio	Julio	Agosto	Septiembre	Octubre	Noviembre	Diciembre
ventas al mes		4	3	3	1	4	5	2	3	3	2	4	4
(+) inventario final deseado		1	1	0	1	1	0	1	1	0	1	1	1
(-) inventario inicial		1	1	1	0	1	1	0	1	1	0	1	1
(=) compras del periodo		4	3	3	2	4	4	2	3	3	2	4	4
Precio de compra		\$105,57	\$105,68	\$ 105,78	\$105,89	\$ 105,99	\$ 106,10	\$106,21	\$ 106,31	\$ 106,42	\$106,52	\$ 106,63	\$ 106,74
Compras en \$		\$401,17	\$317,03	\$ 275,03	\$169,42	\$ 445,17	\$ 466,84	\$233,65	\$ 318,94	\$ 297,97	\$255,66	\$ 426,53	\$ 426,95
Compras a crédito		\$140,41	\$110,96	\$ 96,26	\$ 59,30	\$ 155,81	\$ 163,39	\$ 81,78	\$ 111,63	\$ 104,29	\$ 89,48	\$ 149,28	\$ 149,43
Compras al contado		\$260,76	\$206,07	\$ 178,77	\$110,12	\$ 289,36	\$ 303,45	\$151,87	\$ 207,31	\$ 193,68	\$166,18	\$ 277,24	\$ 277,52

Pagos proveedores	\$147,65	\$140,41	\$ 110,96	\$ 96,26	\$ 59,30	\$ 155,81	\$163,39	\$ 81,78	\$ 111,63	\$104,29	\$ 89,48	\$ 149,28
Pago total proveedores	\$408,41	\$346,48	\$ 289,73	\$206,39	\$ 348,66	\$ 459,26	\$315,27	\$ 289,09	\$ 305,31	\$270,47	\$ 366,72	\$ 426,80

Fuente: Basado en los datos brindados por Dorys Romero propietaria de Almacén “El Resorte”, Abad (2021).

Auxiliar de mercadería requerida e inventario final de mercadería													
	2024	Enero	Febrero	Marzo	Abril	Mayo	Junio	Julio	Agosto	Septiembre	Octubre	Noviembre	Diciembre
Valor mercadería requerida		\$401,17	\$317,03	\$ 275,03	\$ 169,42	\$ 445,17	\$ 466,84	\$233,65	\$318,94	\$ 297,97	\$255,66	\$ 426,53	\$ 426,95
Valor inventario final de mercadería		\$ 63,34	\$ 63,41	\$ 21,16	\$ 84,71	\$ 105,99	\$ 42,44	\$ 63,72	\$ 63,79	\$ 42,57	\$ 85,22	\$ 85,31	\$ 85,39

Fuente: Basado en los datos brindados por Dorys Romero propietaria de Almacén “El Resorte”, Abad (2021).

Auxiliar de compras Llanta Maxxis 215-75-14 a crédito													
	2024	Enero	Febrero	Marzo	Abril	Mayo	Junio	Julio	Agosto	Septiembre	Octubre	Noviembre	Diciembre
Compras a crédito		\$140,41	\$110,96	\$ 96,26	\$ 59,30	\$ 155,81	\$ 163,39	\$ 81,78	\$111,63	\$ 104,29	\$ 89,48	\$ 149,28	\$ 149,43
Pagos		\$147,65	\$140,41	\$ 110,96	\$ 96,26	\$ 59,30	\$ 155,81	\$163,39	\$ 81,78	\$ 111,63	\$104,29	\$ 89,48	\$ 149,28
Saldos		\$140,41	\$110,96	\$ 96,26	\$ 59,30	\$ 155,81	\$ 163,39	\$ 81,78	\$111,63	\$ 104,29	\$ 89,48	\$ 149,28	\$ 149,43

Fuente: Basado en los datos brindados por Dorys Romero propietaria de Almacén “El Resorte”, Abad (2021).

Presupuesto de compra de mercadería Llanta Maxxis 215-75-14													
	2025	Enero	Febrero	Marzo	Abril	Mayo	Junio	Julio	Agosto	Septiembre	Octubre	Noviembre	Diciembre
ventas al mes		4	3	3	1	4	6	2	3	3	2	4	4
(+) inventario final deseado		1	1	0	1	1	0	1	1	0	1	1	1
(-) inventario inicial		1	1	1	0	1	1	0	1	1	0	1	1
(=) compras del periodo		4	3	3	2	4	5	2	3	3	2	4	4
Precio de compra		\$106,84	\$106,95	\$ 107,06	\$107,17	\$ 107,27	\$ 107,38	\$107,49	\$ 107,59	\$ 107,70	\$107,81	\$ 107,92	\$ 108,03
Compras en \$		\$406,01	\$320,85	\$ 278,35	\$171,46	\$ 472,00	\$ 558,38	\$236,47	\$ 322,78	\$ 301,57	\$258,74	\$ 431,67	\$ 432,10
Compras a crédito		\$142,10	\$112,30	\$ 97,42	\$ 60,01	\$ 165,20	\$ 195,43	\$ 82,77	\$ 112,97	\$ 105,55	\$ 90,56	\$ 151,09	\$ 151,24
Compras al contado		\$263,91	\$208,56	\$ 180,93	\$111,45	\$ 306,80	\$ 362,94	\$153,71	\$ 209,81	\$ 196,02	\$168,18	\$ 280,59	\$ 280,87

Pagos proveedores	\$149,43	\$142,10	\$ 112,30	\$ 97,42	\$ 60,01	\$ 165,20	\$195,43	\$ 82,77	\$ 112,97	\$105,55	\$ 90,56	\$ 151,09
Pago total proveedores	\$413,34	\$350,66	\$ 293,23	\$208,88	\$ 366,81	\$ 528,14	\$349,14	\$ 292,58	\$ 308,99	\$273,73	\$ 371,15	\$ 431,95

Fuente: Basado en los datos brindados por Dorys Romero propietaria de Almacén “El Resorte”, Abad (2021).

Auxiliar de mercadería requerida e inventario final de mercadería													
	2025	Enero	Febrero	Marzo	Abril	Mayo	Junio	Julio	Agosto	Septiembre	Octubre	Noviembre	Diciembre
Valor mercadería requerida		\$406,01	\$320,85	\$ 278,35	\$ 171,46	\$ 472,00	\$ 558,38	\$236,47	\$322,78	\$ 301,57	\$258,74	\$ 431,67	\$ 432,10
Valor inventario final de mercadería		\$ 64,11	\$ 64,17	\$ 21,41	\$ 85,73	\$ 128,73	\$ 42,95	\$ 64,49	\$ 64,56	\$ 43,08	\$ 86,25	\$ 86,33	\$ 86,42

Fuente: Basado en los datos brindados por Dorys Romero propietaria de Almacén “El Resorte”, Abad (2021).

Auxiliar de compras Llanta Maxxis 215-75-14 a crédito													
	2025	Enero	Febrero	Marzo	Abril	Mayo	Junio	Julio	Agosto	Septiembre	Octubre	Noviembre	Diciembre
Compras a crédito		\$142,10	\$112,30	\$ 97,42	\$ 60,01	\$ 165,20	\$ 195,43	\$ 82,77	\$112,97	\$ 105,55	\$ 90,56	\$ 151,09	\$ 151,24
Pagos		\$149,43	\$142,10	\$ 112,30	\$ 97,42	\$ 60,01	\$ 165,20	\$195,43	\$ 82,77	\$ 112,97	\$105,55	\$ 90,56	\$ 151,09
Saldos		\$142,10	\$112,30	\$ 97,42	\$ 60,01	\$ 165,20	\$ 195,43	\$ 82,77	\$112,97	\$ 105,55	\$ 90,56	\$ 151,09	\$ 151,24

Fuente: Basado en los datos brindados por Dorys Romero propietaria de Almacén “El Resorte”, Abad (2021).

Presupuesto de compra de mercadería Llanta Maxxis 215-75-14							
	2026	Enero	Febrero	Marzo	Abril	Mayo	Junio
ventas al mes		4	3	3	2	5	6
(+) inventario final deseado		1	1	0	1	1	0
(-) inventario inicial		1	1	1	0	1	1
(=) compras del periodo		4	3	3	3	5	5
Precio de compra		\$108,13	\$108,24	\$ 108,35	\$108,46	\$ 108,57	\$ 108,68
Compras en \$		\$410,91	\$324,73	\$ 303,38	\$281,99	\$ 564,55	\$ 521,64
Compras a crédito		\$143,82	\$113,65	\$ 106,18	\$ 98,70	\$ 197,59	\$ 182,58
Compras al contado		\$267,09	\$211,07	\$ 197,20	\$183,30	\$ 366,96	\$ 339,07
Pagos proveedores		\$151,24	\$143,82	\$ 113,65	\$106,18	\$ 98,70	\$ 197,59

Pago total proveedores	\$418,33	\$354,89	\$ 310,85	\$289,48	\$ 465,65	\$ 536,66
------------------------	----------	----------	-----------	----------	-----------	-----------

Fuente: Basado en los datos brindados por Dorys Romero propietaria de Almacén “El Resorte”, Abad (2021).

Auxiliar de mercadería requerida e inventario final de mercadería							
	2026	Enero	Febrero	Marzo	Abril	Mayo	Junio
Valor mercadería requerida		\$410,91	\$324,73	\$ 303,38	\$ 281,99	\$ 564,55	\$ 521,64
Valor inventario final de mercadería		\$ 64,88	\$ 64,95	\$ 43,34	\$ 108,46	\$ 130,28	\$ -

Fuente: Basado en los datos brindados por Dorys Romero propietaria de Almacén “El Resorte”, Abad (2021).

Auxiliar de compras Llanta Maxxis 215-75-14 a crédito							
	2026	Enero	Febrero	Marzo	Abril	Mayo	Junio
Compras a crédito	\$143,82	\$113,65	\$ 106,18	\$ 98,70	\$ 197,59	\$ 182,58	
Pagos	\$151,24	\$143,82	\$ 113,65	\$ 106,18	\$ 98,70	\$ 197,59	
Saldos	\$143,82	\$113,65	\$ 106,18	\$ 98,70	\$ 197,59	\$ 182,58	

Fuente: Basado en los datos brindados por Dorys Romero propietaria de Almacén “El Resorte”, Abad (2021).

Presupuesto de compra de mercadería Llanta Maxxis 27x8.50R14							
	2021	Julio	Agosto	Septiembre	Octubre	Noviembre	Diciembre
ventas al mes		2	2	1	3	1	2
(+) inventario final deseado		0	0	0	0	0	0
(-) inventario inicial		1	0	0	0	0	0
(=) compras del periodo		1	2	1	3	1	2
Precio de compra	\$108,32	\$108,43	\$ 108,53	\$108,64	\$ 108,75	\$ 108,86	
Compras en \$	\$140,81	\$200,59	\$ 141,10	\$293,34	\$ 125,06	\$ 217,72	
Compras a crédito	\$ 49,28	\$ 70,21	\$ 49,38	\$102,67	\$ 43,77	\$ 76,20	
Compras al contado	\$ 91,53	\$130,38	\$ 91,71	\$190,67	\$ 81,29	\$ 141,52	
Pagos proveedores	\$113,62	\$ 49,28	\$ 70,21	\$ 49,38	\$ 102,67	\$ 43,77	

Pago total proveedores	\$205,15	\$179,67	\$ 161,92	\$240,05	\$ 183,96	\$ 185,29
------------------------	----------	----------	-----------	----------	-----------	-----------

Fuente: Basado en los datos brindados por Dorys Romero propietaria de Almacén “El Resorte”, Abad (2021).

Auxiliar de mercadería requerida e inventario final de mercadería							
	2021	Julio	Agosto	Septiembre	Octubre	Noviembre	Diciembre
Valor mercadería requerida		\$140,81	\$200,59	\$ 141,10	\$293,34	\$ 125,06	\$ 217,72
Valor inventario final de mercadería		\$ 32,50	\$ 16,26	\$ 48,84	\$ 16,30	\$ 32,63	\$ 32,66

Fuente: Basado en los datos brindados por Dorys Romero propietaria de Almacén “El Resorte”, Abad (2021).

Auxiliar de compras Llanta Maxxis 27x8.50R14 a crédito							
	2021	Julio	Agosto	Septiembre	Octubre	Noviembre	Diciembre
Compras a crédito	\$ 49,28	\$ 70,21	\$ 49,38	\$102,67	\$ 43,77	\$ 76,20	
Pagos	\$113,62	\$ 49,28	\$ 70,21	\$ 49,38	\$ 102,67	\$ 43,77	
Saldos	\$ 49,28	\$ 70,21	\$ 49,38	\$102,67	\$ 43,77	\$ 76,20	

Fuente: Basado en los datos brindados por Dorys Romero propietaria de Almacén “El Resorte”, Abad (2021).

Presupuesto de compra de mercadería Llanta Maxxis 27x8.50R14													
	2022	Enero	Febrero	Marzo	Abril	Mayo	Junio	Julio	Agosto	Septiembre	Octubre	Noviembre	Diciembre
ventas al mes		2	2	2	1	2	2	2	2	1	2	1	2
(+) inventario final deseado		0	0	0	0	0	0	0	0	0	0	0	0
(-) inventario inicial		0	0	0	0	0	0	0	0	0	0	0	0
(=) compras del periodo		2	2	2	1	2	2	2	2	1	2	1	2
Precio de compra	\$108,97	\$109,08	\$ 109,19	\$109,30	\$ 109,41	\$ 109,52	\$109,63	\$ 109,73	\$ 109,84	\$109,95	\$ 110,06	\$ 110,17	
Compras en \$	\$217,94	\$218,16	\$ 202,00	\$125,69	\$ 218,81	\$ 219,03	\$219,25	\$ 203,01	\$ 126,32	\$203,42	\$ 126,57	\$ 220,35	
Compras a crédito	\$ 76,28	\$ 76,36	\$ 70,70	\$ 43,99	\$ 76,58	\$ 76,66	\$ 76,74	\$ 71,05	\$ 44,21	\$ 71,20	\$ 44,30	\$ 77,12	
Compras al contado	\$141,66	\$141,80	\$ 131,30	\$ 81,70	\$ 142,23	\$ 142,37	\$142,51	\$ 131,96	\$ 82,11	\$132,22	\$ 82,27	\$ 143,23	
Pagos proveedores	\$ 76,20	\$ 76,28	\$ 76,36	\$ 70,70	\$ 43,99	\$ 76,58	\$ 76,66	\$ 76,74	\$ 71,05	\$ 44,21	\$ 71,20	\$ 44,30	

Pago total proveedores	\$217,86	\$218,08	\$ 207,65	\$152,40	\$ 186,22	\$ 218,95	\$219,17	\$ 208,69	\$ 153,16	\$176,43	\$ 153,47	\$ 187,53
------------------------	----------	----------	-----------	----------	-----------	-----------	----------	-----------	-----------	----------	-----------	-----------

Fuente: Basado en los datos brindados por Dorys Romero propietaria de Almacén “El Resorte”, Abad (2021).

Auxiliar de mercadería requerida e inventario final de mercadería													
	2022	Enero	Febrero	Marzo	Abril	Mayo	Junio	Julio	Agosto	Septiembre	Octubre	Noviembre	Diciembre
Valor mercadería requerida		\$217,94	\$218,16	\$ 202,00	\$125,69	\$ 218,81	\$ 219,03	\$219,25	\$203,01	\$ 126,32	\$203,42	\$ 126,57	\$ 220,35
Valor inventario final de mercadería		\$ 32,69	\$ 32,72	\$ 16,38	\$ 32,79	\$ 32,82	\$ 32,85	\$ 32,89	\$ 16,46	\$ 32,95	\$ 16,49	\$ 33,02	\$ 33,05

Fuente: Basado en los datos brindados por Dorys Romero propietaria de Almacén “El Resorte”, Abad (2021).

Auxiliar de compras Llanta Maxxis 27x8.50R14 a crédito													
	2022	Enero	Febrero	Marzo	Abril	Mayo	Junio	Julio	Agosto	Septiembre	Octubre	Noviembre	Diciembre
Compras a crédito		\$ 76,28	\$ 76,36	\$ 70,70	\$ 43,99	\$ 76,58	\$ 76,66	\$ 76,74	\$ 71,05	\$ 44,21	\$ 71,20	\$ 44,30	\$ 77,12
Pagos		\$ 76,20	\$ 76,28	\$ 76,36	\$ 70,70	\$ 43,99	\$ 76,58	\$ 76,66	\$ 76,74	\$ 71,05	\$ 44,21	\$ 71,20	\$ 44,30
Saldos		\$ 76,28	\$ 76,36	\$ 70,70	\$ 43,99	\$ 76,58	\$ 76,66	\$ 76,74	\$ 71,05	\$ 44,21	\$ 71,20	\$ 44,30	\$ 77,12

Fuente: Basado en los datos brindados por Dorys Romero propietaria de Almacén “El Resorte”, Abad (2021).

Presupuesto de compra de mercadería Llanta Maxxis 27x8.50R14													
	2023	Enero	Febrero	Marzo	Abril	Mayo	Junio	Julio	Agosto	Septiembre	Octubre	Noviembre	Diciembre
ventas al mes		2	2	2	1	2	2	2	1	1	2	1	1
(+) inventario final deseado		0	0	0	0	0	0	0	0	0	0	0	0
(-) inventario inicial		0	0	0	0	0	0	0	0	0	0	0	0
(=) compras del periodo		2	2	2	1	2	2	2	1	1	2	1	1
Precio de compra		\$110,28	\$110,39	\$ 110,51	\$110,62	\$ 110,73	\$ 110,84	\$110,95	\$ 111,06	\$ 111,17	\$111,28	\$ 111,39	\$ 111,50
Compras en \$		\$220,57	\$220,79	\$ 204,43	\$127,21	\$ 221,45	\$ 221,67	\$205,25	\$ 111,06	\$ 127,85	\$205,87	\$ 111,39	\$ 111,50
Compras a crédito		\$ 77,20	\$ 77,28	\$ 71,55	\$ 44,52	\$ 77,51	\$ 77,59	\$ 71,84	\$ 38,87	\$ 44,75	\$ 72,05	\$ 38,99	\$ 39,03
Compras al contado		\$143,37	\$143,51	\$ 132,88	\$ 82,69	\$ 143,94	\$ 144,09	\$133,41	\$ 72,19	\$ 83,10	\$133,82	\$ 72,41	\$ 72,48
Pagos proveedores		\$ 77,12	\$ 77,20	\$ 77,28	\$ 71,55	\$ 44,52	\$ 77,51	\$ 77,59	\$ 71,84	\$ 38,87	\$ 44,75	\$ 72,05	\$ 38,99

Pago total proveedores	\$217,83	\$218,05	\$ 210,08	\$163,84	\$ 172,25	\$ 218,92	\$219,14	\$ 211,13	\$ 164,67	\$164,87	\$ 164,99	\$ 173,46
------------------------	----------	----------	-----------	----------	-----------	-----------	----------	-----------	-----------	----------	-----------	-----------

Fuente: Basado en los datos brindados por Dorys Romero propietaria de Almacén “El Resorte”, Abad (2021).

Auxiliar de mercadería requerida e inventario final de mercadería													
	2023	Enero	Febrero	Marzo	Abril	Mayo	Junio	Julio	Agosto	Septiembre	Octubre	Noviembre	Diciembre
Valor mercadería requerida		\$220,57	\$220,79	\$ 204,43	\$127,21	\$ 221,45	\$ 221,67	\$205,25	\$111,06	\$ 127,85	\$205,87	\$ 111,39	\$ 111,50
Valor inventario final de mercadería		\$ 33,09	\$ 33,12	\$ 16,58	\$ 33,18	\$ 33,22	\$ 33,25	\$ 16,64	\$ 16,66	\$ 33,35	\$ 16,69	\$ 16,71	\$ 16,73

Fuente: Basado en los datos brindados por Dorys Romero propietaria de Almacén “El Resorte”, Abad (2021).

Auxiliar de compras Llanta Maxxis 27x8.50R14 a crédito													
	2023	Enero	Febrero	Marzo	Abril	Mayo	Junio	Julio	Agosto	Septiembre	Octubre	Noviembre	Diciembre
Compras a crédito	\$ 77,20	\$ 77,28	\$ 71,55	\$ 44,52	\$ 77,51	\$ 77,59	\$ 71,84	\$ 38,87	\$ 44,75	\$ 72,05	\$ 38,99	\$ 39,03	
Pagos	\$ 77,12	\$ 77,20	\$ 77,28	\$ 71,55	\$ 44,52	\$ 77,51	\$ 77,59	\$ 71,84	\$ 38,87	\$ 44,75	\$ 72,05	\$ 38,99	
Saldos	\$ 77,20	\$ 77,28	\$ 71,55	\$ 44,52	\$ 77,51	\$ 77,59	\$ 71,84	\$ 38,87	\$ 44,75	\$ 72,05	\$ 38,99	\$ 39,03	

Fuente: Basado en los datos brindados por Dorys Romero propietaria de Almacén “El Resorte”, Abad (2021).

Presupuesto de compra de mercadería Llanta Maxxis 27x8.50R14													
	2024	Enero	Febrero	Marzo	Abril	Mayo	Junio	Julio	Agosto	Septiembre	Octubre	Noviembre	Diciembre
ventas al mes		1	2	2	1	2	2	2	1	1	2	1	1
(+) inventario final deseado		0	0	0	0	0	0	0	0	0	0	0	0
(-) inventario inicial		0	0	0	0	0	0	0	0	0	0	0	0
(=) compras del periodo		1	2	2	1	2	2	2	1	1	2	1	1
Precio de compra		\$111,62	\$111,73	\$ 111,84	\$111,95	\$ 112,06	\$ 112,17	\$112,29	\$ 112,40	\$ 112,51	\$112,62	\$ 112,74	\$ 112,85
Compras en \$		\$128,36	\$223,45	\$ 206,90	\$128,74	\$ 224,12	\$ 224,35	\$207,73	\$ 112,40	\$ 129,39	\$208,35	\$ 112,74	\$ 112,85
Compras a crédito		\$ 44,93	\$ 78,21	\$ 72,42	\$ 45,06	\$ 78,44	\$ 78,52	\$ 72,71	\$ 39,34	\$ 45,29	\$ 72,92	\$ 39,46	\$ 39,50
Compras al contado		\$ 83,43	\$145,25	\$ 134,49	\$ 83,68	\$ 145,68	\$ 145,83	\$135,02	\$ 73,06	\$ 84,10	\$135,43	\$ 73,28	\$ 73,35
Pagos proveedores		\$ 39,03	\$ 44,93	\$ 78,21	\$ 72,42	\$ 45,06	\$ 78,44	\$ 78,52	\$ 72,71	\$ 39,34	\$ 45,29	\$ 72,92	\$ 39,46

Pago total proveedores	\$122,46	\$190,17	\$ 212,69	\$156,10	\$ 190,74	\$ 224,27	\$213,55	\$ 145,76	\$ 123,44	\$180,72	\$ 146,20	\$ 112,81
------------------------	----------	----------	-----------	----------	-----------	-----------	----------	-----------	-----------	----------	-----------	-----------

Fuente: Basado en los datos brindados por Dorys Romero propietaria de Almacén “El Resorte”, Abad (2021).

Auxiliar de mercadería requerida e inventario final de mercadería													
	2024	Enero	Febrero	Marzo	Abril	Mayo	Junio	Julio	Agosto	Septiembre	Octubre	Noviembre	Diciembre
Valor mercadería requerida		\$128,36	\$223,45	\$ 206,90	\$128,74	\$ 224,12	\$ 224,35	\$207,73	\$112,40	\$ 129,39	\$208,35	\$ 112,74	\$ 112,85
Valor inventario final de mercadería		\$ 33,48	\$ 33,52	\$ 16,78	\$ 33,59	\$ 33,62	\$ 33,65	\$ 16,84	\$ 16,86	\$ 33,75	\$ 16,89	\$ 16,91	\$ 16,93

Fuente: Basado en los datos brindados por Dorys Romero propietaria de Almacén “El Resorte”, Abad (2021).

Auxiliar de compras Llanta Maxxis 27x8.50R14 a crédito													
	2024	Enero	Febrero	Marzo	Abril	Mayo	Junio	Julio	Agosto	Septiembre	Octubre	Noviembre	Diciembre
Compras a crédito	\$ 44,93	\$ 78,21	\$ 72,42	\$ 45,06	\$ 78,44	\$ 78,52	\$ 72,71	\$ 39,34	\$ 45,29	\$ 72,92	\$ 39,46	\$ 39,50	
Pagos	\$ 39,03	\$ 44,93	\$ 78,21	\$ 72,42	\$ 45,06	\$ 78,44	\$ 78,52	\$ 72,71	\$ 39,34	\$ 45,29	\$ 72,92	\$ 39,46	
Saldos	\$ 44,93	\$ 78,21	\$ 72,42	\$ 45,06	\$ 78,44	\$ 78,52	\$ 72,71	\$ 39,34	\$ 45,29	\$ 72,92	\$ 39,46	\$ 39,50	

Fuente: Basado en los datos brindados por Dorys Romero propietaria de Almacén “El Resorte”, Abad (2021).

Presupuesto de compra de mercadería Llanta Maxxis 27x8.50R14													
	2025	Enero	Febrero	Marzo	Abril	Mayo	Junio	Julio	Agosto	Septiembre	Octubre	Noviembre	Diciembre
ventas al mes		1	2	2	1	2	1	2	1	1	2	1	1
(+) inventario final deseado		0	0	0	0	0	0	0	0	0	0	0	0
(-) inventario inicial		0	0	0	0	0	0	0	0	0	0	0	0
(=) compras del periodo		1	2	2	1	2	1	2	1	1	2	1	1
Precio de compra	\$112,96	\$113,08	\$ 113,19	\$113,30	\$ 113,41	\$ 113,53	\$113,64	\$ 113,76	\$ 113,87	\$113,98	\$ 114,10	\$ 114,21	
Compras en \$	\$129,91	\$226,15	\$ 209,40	\$130,30	\$ 209,82	\$ 130,56	\$210,24	\$ 113,76	\$ 130,95	\$210,87	\$ 114,10	\$ 114,21	
Compras a crédito	\$ 45,47	\$ 79,15	\$ 73,29	\$ 45,60	\$ 73,44	\$ 45,70	\$ 73,58	\$ 39,81	\$ 45,83	\$ 73,80	\$ 39,93	\$ 39,97	
Compras al contado	\$ 84,44	\$147,00	\$ 136,11	\$ 84,69	\$ 136,38	\$ 84,86	\$136,65	\$ 73,94	\$ 85,12	\$137,06	\$ 74,16	\$ 74,24	
Pagos proveedores	\$ 39,50	\$ 45,47	\$ 79,15	\$ 73,29	\$ 45,60	\$ 73,44	\$ 45,70	\$ 73,58	\$ 39,81	\$ 45,83	\$ 73,80	\$ 39,93	

Pago total proveedores	\$123,94	\$192,46	\$ 215,26	\$157,98	\$ 181,98	\$ 158,30	\$182,35	\$ 147,52	\$ 124,93	\$182,90	\$ 147,97	\$ 114,17
------------------------	----------	----------	-----------	----------	-----------	-----------	----------	-----------	-----------	----------	-----------	-----------

Fuente: Basado en los datos brindados por Dorys Romero propietaria de Almacén “El Resorte”, Abad (2021).

Auxiliar de mercadería requerida e inventario final de mercadería													
	2025	Enero	Febrero	Marzo	Abril	Mayo	Junio	Julio	Agosto	Septiembre	Octubre	Noviembre	Diciembre
Valor mercadería requerida		\$129,91	\$226,15	\$ 209,40	\$130,30	\$ 209,82	\$ 130,56	\$210,24	\$113,76	\$ 130,95	\$210,87	\$ 114,10	\$ 114,21
Valor inventario final de mercadería		\$ 33,89	\$ 33,92	\$ 16,98	\$ 33,99	\$ 17,01	\$ 34,06	\$ 17,05	\$ 17,06	\$ 34,16	\$ 17,10	\$ 17,11	\$ 17,13

Fuente: Basado en los datos brindados por Dorys Romero propietaria de Almacén “El Resorte”.

Auxiliar de compras Llanta Maxxis 27x8.50R14 a crédito													
	2025	Enero	Febrero	Marzo	Abril	Mayo	Junio	Julio	Agosto	Septiembre	Octubre	Noviembre	Diciembre
Compras a crédito		\$ 45,47	\$ 79,15	\$ 73,29	\$ 45,60	\$ 73,44	\$ 45,70	\$ 73,58	\$ 39,81	\$ 45,83	\$ 73,80	\$ 39,93	\$ 39,97
Pagos		\$ 39,50	\$ 45,47	\$ 79,15	\$ 73,29	\$ 45,60	\$ 73,44	\$ 45,70	\$ 73,58	\$ 39,81	\$ 45,83	\$ 73,80	\$ 39,93
Saldos		\$ 45,47	\$ 79,15	\$ 73,29	\$ 45,60	\$ 73,44	\$ 45,70	\$ 73,58	\$ 39,81	\$ 45,83	\$ 73,80	\$ 39,93	\$ 39,97

Fuente: Basado en los datos brindados por Dorys Romero propietaria de Almacén “El Resorte”, Abad (2021).

Presupuesto de compra de mercadería Llanta Maxxis 27x8.50R14							
	2026	Enero	Febrero	Marzo	Abril	Mayo	Junio
ventas al mes		1	2	2	1	2	1
(+) inventario final deseado		0	0	0	0	0	0
(-) inventario inicial		0	0	0	0	0	0
(=) compras del periodo		1	2	2	1	2	1
Precio de compra		\$114,33	\$114,44	\$ 114,55	\$114,67	\$ 114,78	\$ 114,90
Compras en \$		\$131,47	\$228,88	\$ 211,92	\$131,87	\$ 212,35	\$ 97,66
Compras a crédito		\$ 46,02	\$ 80,11	\$ 74,17	\$ 46,15	\$ 74,32	\$ 34,18
Compras al contado		\$ 85,46	\$148,77	\$ 137,75	\$ 85,71	\$ 138,03	\$ 63,48
Pagos proveedores		\$ 39,97	\$ 46,02	\$ 80,11	\$ 74,17	\$ 46,15	\$ 74,32

Pago total proveedores	\$125,43	\$194,79	\$ 217,86	\$159,89	\$ 184,18	\$ 137,80
------------------------	----------	----------	-----------	----------	-----------	-----------

Fuente: Basado en los datos brindados por Dorys Romero propietaria de Almacén “El Resorte”, Abad (2021).

Auxiliar de mercadería requerida e inventario final de mercadería							
	2026	Enero	Febrero	Marzo	Abril	Mayo	Junio
Valor mercadería requerida		\$131,47	\$228,88	\$ 211,92	\$131,87	\$ 212,35	\$ 97,66
Valor inventario final de mercadería		\$ 34,30	\$ 34,33	\$ 17,18	\$ 34,40	\$ 17,22	\$ -

Fuente: Basado en los datos brindados por Dorys Romero propietaria de Almacén “El Resorte”, Abad (2021).

Auxiliar de compras Llanta Maxxis 27x8.50R14 a crédito							
	2026	Enero	Febrero	Marzo	Abril	Mayo	Junio
Compras a crédito	\$ 46,02	\$ 80,11	\$ 74,17	\$ 46,15	\$ 74,32	\$ 34,18	
Pagos	\$ 39,97	\$ 46,02	\$ 80,11	\$ 74,17	\$ 46,15	\$ 74,32	
Saldos	\$ 46,02	\$ 80,11	\$ 74,17	\$ 46,15	\$ 74,32	\$ 34,18	

Fuente: Basado en los datos brindados por Dorys Romero propietaria de Almacén “El Resorte”, Abad (2021).

Presupuesto de compras de mercadería Llanta Maxxis 195-55-15							
	2021	Julio	Agosto	Septiembre	Octubre	Noviembre	Diciembre
ventas al mes		3	8	5	6	5	6
(+) inventario final deseado		2	1	2	1	2	2
(-) inventario inicial		0	2	1	2	1	2
(=) compras del periodo		5	7	5	6	5	7
Precio de compra	\$ 67,53	\$ 67,59	\$ 67,66	\$ 67,73	\$ 67,80	\$ 67,87	
Compras en \$	\$337,64	\$490,06	\$ 355,23	\$389,45	\$ 355,94	\$ 458,09	
Compras a crédito	\$118,17	\$171,52	\$ 124,33	\$136,31	\$ 124,58	\$ 160,33	
Compras al contado	\$219,46	\$318,54	\$ 230,90	\$253,14	\$ 231,36	\$ 297,76	
Pagos proveedores	\$118,06	\$118,17	\$ 171,52	\$124,33	\$ 136,31	\$ 124,58	

Pago total proveedores	\$337,52	\$436,71	\$ 402,42	\$377,47	\$ 367,67	\$ 422,34
------------------------	----------	----------	-----------	----------	-----------	-----------

Fuente: Basado en los datos brindados por Dorys Romero propietaria de Almacén “El Resorte”, Abad (2021).

Auxiliar de mercadería requerida e inventario final de mercadería							
	2021	Julio	Agosto	Septiembre	Octubre	Noviembre	Diciembre
Valor mercadería requerida		\$337,64	\$490,06	\$ 355,23	\$389,45	\$ 355,94	\$ 458,09
Valor inventario final de mercadería		\$135,05	\$ 84,49	\$ 101,49	\$ 84,66	\$ 101,70	\$ 152,70

Fuente: Basado en los datos brindados por Dorys Romero propietaria de Almacén “El Resorte”, Abad (2021).

Auxiliar de compras Llanta Maxxis 195-55-15 a crédito							
	2021	Julio	Agosto	Septiembre	Octubre	Noviembre	Diciembre
Compras a crédito	\$118,17	\$171,52	\$ 124,33	\$136,31	\$ 124,58	\$ 160,33	
Pagos	\$118,06	\$118,17	\$ 171,52	\$124,33	\$ 136,31	\$ 124,58	
Saldos	\$118,17	\$171,52	\$ 124,33	\$136,31	\$ 124,58	\$ 160,33	

Fuente: Basado en los datos brindados por Dorys Romero propietaria de Almacén “El Resorte”, Abad (2021).

Presupuesto de compras de mercadería Llanta Maxxis 195-55-15													
	2022	Enero	Febrero	Marzo	Abril	Mayo	Junio	Julio	Agosto	Septiembre	Octubre	Noviembre	Diciembre
ventas al mes		9	6	5	5	8	6	3	9	5	7	5	6
(+) inventario final deseado		2	1	1	2	2	1	2	1	2	1	2	2
(-) inventario inicial		2	2	1	1	2	2	1	2	1	2	1	2
(=) compras del periodo		8	6	5	6	8	5	5	8	6	7	5	7
Precio de compra	\$ 67,93	\$ 68,00	\$ 68,07	\$ 68,14	\$ 68,21	\$ 68,27	\$ 68,34	\$ 68,41	\$ 68,48	\$ 68,55	\$ 68,62	\$ 68,68	
Compras en \$	\$560,45	\$391,01	\$ 340,35	\$391,79	\$ 511,54	\$ 358,44	\$307,54	\$ 547,28	\$ 376,63	\$445,56	\$ 360,23	\$ 463,62	
Compras a crédito	\$196,16	\$136,85	\$ 119,12	\$137,13	\$ 179,04	\$ 125,45	\$107,64	\$ 191,55	\$ 131,82	\$155,95	\$ 126,08	\$ 162,27	
Compras al contado	\$364,29	\$254,16	\$ 221,23	\$254,66	\$ 332,50	\$ 232,98	\$199,90	\$ 355,74	\$ 244,81	\$289,61	\$ 234,15	\$ 301,35	
Pagos proveedores	\$160,33	\$196,16	\$ 136,85	\$119,12	\$ 137,13	\$ 179,04	\$125,45	\$ 107,64	\$ 191,55	\$131,82	\$ 155,95	\$ 126,08	

Pago total proveedores	\$524,63	\$450,31	\$ 358,08	\$373,79	\$ 469,63	\$ 412,03	\$325,35	\$ 463,37	\$ 436,36	\$421,44	\$ 390,10	\$ 427,44
------------------------	----------	----------	-----------	----------	-----------	-----------	----------	-----------	-----------	----------	-----------	-----------

Fuente: Basado en los datos brindados por Dorys Romero propietaria de Almacén “El Resorte”, Abad (2021).

Auxiliar de mercadería requerida e inventario final de mercadería													
	2022	Enero	Febrero	Marzo	Abril	Mayo	Junio	Julio	Agosto	Septiembre	Octubre	Noviembre	Diciembre
Valor mercadería requerida		\$560,45	\$391,01	\$ 340,35	\$391,79	\$ 511,54	\$ 358,44	\$307,54	\$547,28	\$ 376,63	\$445,56	\$ 360,23	\$ 463,62
Valor inventario final de mercadería		\$101,90	\$ 85,00	\$ 85,09	\$136,28	\$ 102,31	\$ 51,21	\$153,77	\$ 85,51	\$ 119,84	\$ 85,68	\$ 102,92	\$ 154,54

Fuente: Basado en los datos brindados por Dorys Romero propietaria de Almacén “El Resorte”, Abad (2021).

Auxiliar de compras Llanta Maxxis 195-55-15 a crédito													
	2022	Enero	Febrero	Marzo	Abril	Mayo	Junio	Julio	Agosto	Septiembre	Octubre	Noviembre	Diciembre
Compras a crédito		\$196,16	\$136,85	\$ 119,12	\$137,13	\$ 179,04	\$ 125,45	\$107,64	\$191,55	\$ 131,82	\$155,95	\$ 126,08	\$ 162,27
Pagos		\$160,33	\$196,16	\$ 136,85	\$119,12	\$ 137,13	\$ 179,04	\$125,45	\$107,64	\$ 191,55	\$131,82	\$ 155,95	\$ 126,08
Saldos		\$196,16	\$136,85	\$ 119,12	\$137,13	\$ 179,04	\$ 125,45	\$107,64	\$191,55	\$ 131,82	\$155,95	\$ 126,08	\$ 162,27

Fuente: Basado en los datos brindados por Dorys Romero propietaria de Almacén “El Resorte”, Abad (2021).

Presupuesto de compras de mercadería Llanta Maxxis 195-55-15													
	2023	Enero	Febrero	Marzo	Abril	Mayo	Junio	Julio	Agosto	Septiembre	Octubre	Noviembre	Diciembre
ventas al mes		9	6	5	5	9	7	3	9	6	7	6	6
(+) inventario final deseado		2	1	1	2	2	1	2	2	2	2	2	3
(-) inventario inicial		2	2	1	1	2	2	1	2	2	2	2	2
(=) compras del periodo		8	6	5	6	9	6	5	8	6	7	6	7
Precio de compra		\$ 68,75	\$ 68,82	\$ 68,89	\$ 68,96	\$ 69,03	\$ 69,10	\$ 69,17	\$ 69,24	\$ 69,31	\$ 69,37	\$ 69,44	\$ 69,51
Compras en \$		\$567,22	\$395,73	\$ 344,45	\$413,76	\$ 586,74	\$ 414,59	\$311,25	\$ 571,20	\$ 433,16	\$468,28	\$ 416,66	\$ 486,59
Compras a crédito		\$198,53	\$138,50	\$ 120,56	\$144,82	\$ 205,36	\$ 145,11	\$108,94	\$ 199,92	\$ 151,61	\$163,90	\$ 145,83	\$ 170,31
Compras al contado		\$368,69	\$257,22	\$ 223,90	\$268,94	\$ 381,38	\$ 269,48	\$202,31	\$ 371,28	\$ 281,55	\$304,38	\$ 270,83	\$ 316,29
Pagos proveedores		\$162,27	\$198,53	\$ 138,50	\$120,56	\$ 144,82	\$ 205,36	\$145,11	\$ 108,94	\$ 199,92	\$151,61	\$ 163,90	\$ 145,83

Pago total proveedores	\$530,96	\$455,75	\$ 362,40	\$389,50	\$ 526,20	\$ 474,84	\$347,42	\$ 480,22	\$ 481,47	\$455,99	\$ 434,73	\$ 462,12
------------------------	----------	----------	-----------	----------	-----------	-----------	----------	-----------	-----------	----------	-----------	-----------

Fuente: Basado en los datos brindados por Dorys Romero propietaria de Almacén “El Resorte”, Abad (2021).

Auxiliar de mercadería requerida e inventario final de mercadería													
	2023	Enero	Febrero	Marzo	Abril	Mayo	Junio	Julio	Agosto	Septiembre	Octubre	Noviembre	Diciembre
Valor mercadería requerida		\$567,22	\$395,73	\$ 344,45	\$413,76	\$ 586,74	\$ 414,59	\$311,25	\$571,20	\$ 433,16	\$468,28	\$ 416,66	\$ 486,59
Valor inventario final de mercadería		\$103,13	\$ 86,03	\$ 86,11	\$155,16	\$ 120,80	\$ 51,82	\$155,63	\$103,85	\$ 121,28	\$104,06	\$ 104,17	\$ 173,78

Fuente: Basado en los datos brindados por Dorys Romero propietaria de Almacén “El Resorte”, Abad (2021).

Auxiliar de compras Llanta Maxxis 195-55-15 a crédito													
	2023	Enero	Febrero	Marzo	Abril	Mayo	Junio	Julio	Agosto	Septiembre	Octubre	Noviembre	Diciembre
Compras a crédito		\$198,53	\$138,50	\$ 120,56	\$144,82	\$ 205,36	\$ 145,11	\$108,94	\$199,92	\$ 151,61	\$163,90	\$ 145,83	\$ 170,31
Pagos		\$162,27	\$198,53	\$ 138,50	\$120,56	\$ 144,82	\$ 205,36	\$145,11	\$108,94	\$ 199,92	\$151,61	\$ 163,90	\$ 145,83
Saldos		\$198,53	\$138,50	\$ 120,56	\$144,82	\$ 205,36	\$ 145,11	\$108,94	\$199,92	\$ 151,61	\$163,90	\$ 145,83	\$ 170,31

Fuente: Basado en los datos brindados por Dorys Romero propietaria de Almacén “El Resorte”, Abad (2021).

Presupuesto de compras de mercadería Llanta Maxxis 195-55-15													
	2024	Enero	Febrero	Marzo	Abril	Mayo	Junio	Julio	Agosto	Septiembre	Octubre	Noviembre	Diciembre
ventas al mes		10	7	5	5	9	7	3	10	6	7	6	7
(+) inventario final deseado		2	1	1	2	2	1	3	2	2	2	2	3
(-) inventario inicial		3	2	1	1	2	2	1	3	2	2	2	2
(=) compras del periodo		9	7	5	6	9	6	5	9	6	7	6	8
Precio de compra		\$ 69,58	\$ 69,65	\$ 69,72	\$ 69,79	\$ 69,86	\$ 69,93	\$ 70,00	\$ 70,07	\$ 70,14	\$ 70,21	\$ 70,28	\$ 70,35
Compras en \$		\$643,64	\$452,74	\$ 348,61	\$418,75	\$ 593,82	\$ 419,59	\$332,51	\$ 630,64	\$ 438,38	\$473,93	\$ 439,26	\$ 545,23
Compras a crédito		\$225,27	\$158,46	\$ 122,01	\$146,56	\$ 207,84	\$ 146,86	\$116,38	\$ 220,73	\$ 153,43	\$165,88	\$ 153,74	\$ 190,83
Compras al contado		\$418,37	\$294,28	\$ 226,60	\$272,19	\$ 385,99	\$ 272,73	\$216,13	\$ 409,92	\$ 284,95	\$308,05	\$ 285,52	\$ 354,40
Pagos proveedores		\$170,31	\$225,27	\$ 158,46	\$122,01	\$ 146,56	\$ 207,84	\$146,86	\$ 116,38	\$ 220,73	\$153,43	\$ 165,88	\$ 153,74

Pago total proveedores	\$588,68	\$519,56	\$ 385,06	\$394,20	\$ 532,55	\$ 480,57	\$362,99	\$ 526,30	\$ 505,68	\$461,49	\$ 451,40	\$ 508,14
------------------------	----------	----------	-----------	----------	-----------	-----------	----------	-----------	-----------	----------	-----------	-----------

Fuente: Basado en los datos brindados por Dorys Romero propietaria de Almacén “El Resorte”, Abad (2021).

Auxiliar de mercadería requerida e inventario final de mercadería													
	2024	Enero	Febrero	Marzo	Abril	Mayo	Junio	Julio	Agosto	Septiembre	Octubre	Noviembre	Diciembre
Valor mercadería requerida		\$643,64	\$452,74	\$ 348,61	\$418,75	\$ 593,82	\$ 419,59	\$332,51	\$630,64	\$ 438,38	\$473,93	\$ 439,26	\$ 545,23
Valor inventario final de mercadería		\$121,77	\$ 87,07	\$ 87,15	\$157,03	\$ 122,26	\$ 52,45	\$175,00	\$105,11	\$ 122,75	\$105,32	\$ 122,99	\$ 175,88

Fuente: Basado en los datos brindados por Dorys Romero propietaria de Almacén “El Resorte”, Abad (2021).

Auxiliar de compras Llanta Maxxis 195-55-15 a crédito													
	2024	Enero	Febrero	Marzo	Abril	Mayo	Junio	Julio	Agosto	Septiembre	Octubre	Noviembre	Diciembre
Compras a crédito		\$225,27	\$158,46	\$ 122,01	\$146,56	\$ 207,84	\$ 146,86	\$116,38	\$220,73	\$ 153,43	\$165,88	\$ 153,74	\$ 190,83
Pagos		\$170,31	\$225,27	\$ 158,46	\$122,01	\$ 146,56	\$ 207,84	\$146,86	\$116,38	\$ 220,73	\$153,43	\$ 165,88	\$ 153,74
Saldos		\$225,27	\$158,46	\$ 122,01	\$146,56	\$ 207,84	\$ 146,86	\$116,38	\$220,73	\$ 153,43	\$165,88	\$ 153,74	\$ 190,83

Fuente: Basado en los datos brindados por Dorys Romero propietaria de Almacén “El Resorte”, Abad (2021).

Presupuesto de compras de mercadería Llanta Maxxis 195-55-15													
	2025	Enero	Febrero	Marzo	Abril	Mayo	Junio	Julio	Agosto	Septiembre	Octubre	Noviembre	Diciembre
ventas al mes		10	7	6	5	10	8	3	10	6	8	7	7
(+) inventario final deseado		2	2	1	3	2	1	3	2	2	2	2	3
(-) inventario inicial		3	2	2	1	3	2	1	3	2	2	2	2
(=) compras del periodo		9	7	6	6	10	7	5	9	7	8	7	8
Precio de compra		\$ 70,42	\$ 70,49	\$ 70,56	\$ 70,63	\$ 70,70	\$ 70,78	\$ 70,85	\$ 70,92	\$ 70,99	\$ 71,06	\$ 71,13	\$ 71,20
Compras en \$		\$651,41	\$475,83	\$ 405,74	\$441,46	\$ 671,69	\$ 477,73	\$336,52	\$ 638,25	\$ 461,42	\$550,71	\$ 497,91	\$ 569,61
Compras a crédito		\$227,99	\$166,54	\$ 142,01	\$154,51	\$ 235,09	\$ 167,21	\$117,78	\$ 223,39	\$ 161,50	\$192,75	\$ 174,27	\$ 199,36
Compras al contado		\$423,42	\$309,29	\$ 263,73	\$286,95	\$ 436,60	\$ 310,53	\$218,74	\$ 414,86	\$ 299,92	\$357,96	\$ 323,64	\$ 370,25
Pagos proveedores		\$190,83	\$227,99	\$ 166,54	\$142,01	\$ 154,51	\$ 235,09	\$167,21	\$ 117,78	\$ 223,39	\$161,50	\$ 192,75	\$ 174,27

Pago total proveedores	\$614,25	\$537,28	\$ 430,27	\$428,96	\$ 591,11	\$ 545,62	\$385,94	\$ 532,65	\$ 523,31	\$519,46	\$ 516,39	\$ 544,51
------------------------	----------	----------	-----------	----------	-----------	-----------	----------	-----------	-----------	----------	-----------	-----------

Fuente: Basado en los datos brindados por Dorys Romero propietaria de Almacén “El Resorte”, Abad (2021).

Auxiliar de mercadería requerida e inventario final de mercadería													
	2025	Enero	Febrero	Marzo	Abril	Mayo	Junio	Julio	Agosto	Septiembre	Octubre	Noviembre	Diciembre
Valor mercadería requerida		\$651,41	\$475,83	\$ 405,74	\$441,46	\$ 671,69	\$ 477,73	\$336,52	\$638,25	\$ 461,42	\$550,71	\$ 497,91	\$ 569,61
Valor inventario final de mercadería		\$123,24	\$105,74	\$ 88,20	\$176,59	\$ 141,41	\$ 53,08	\$177,12	\$106,38	\$ 141,98	\$124,35	\$ 124,48	\$ 195,80

Fuente: Basado en los datos brindados por Dorys Romero propietaria de Almacén “El Resorte”, Abad (2021).

Auxiliar de compras Llanta Maxxis 195-55-15 a crédito													
	2025	Enero	Febrero	Marzo	Abril	Mayo	Junio	Julio	Agosto	Septiembre	Octubre	Noviembre	Diciembre
Compras a crédito	\$227,99	\$166,54	\$ 142,01	\$154,51	\$ 235,09	\$ 167,21	\$117,78	\$223,39	\$ 161,50	\$192,75	\$174,27	\$ 199,36	
Pagos	\$190,83	\$227,99	\$ 166,54	\$142,01	\$ 154,51	\$ 235,09	\$167,21	\$117,78	\$ 223,39	\$161,50	\$ 192,75	\$ 174,27	
Saldos	\$227,99	\$166,54	\$ 142,01	\$154,51	\$ 235,09	\$ 167,21	\$117,78	\$223,39	\$ 161,50	\$192,75	\$ 174,27	\$ 199,36	

Fuente: Basado en los datos brindados por Dorys Romero propietaria de Almacén “El Resorte”, Abad (2021).

Presupuesto de compras de mercadería Llanta Maxxis 195-55-15							
	2026	Enero	Febrero	Marzo	Abril	Mayo	Junio
ventas al mes		11	7	6	6	10	8
(+) inventario final deseado		2	2	2	3	2	0
(-) inventario inicial		3	2	2	2	3	2
(=) compras del periodo		10	7	6	7	10	6
Precio de compra		\$ 71,27	\$ 71,34	\$ 71,41	\$ 71,49	\$ 71,56	\$ 71,63
Compras en \$		\$712,72	\$481,57	\$ 428,49	\$500,40	\$ 679,80	\$ 429,78
Compras a crédito		\$249,45	\$168,55	\$ 149,97	\$175,14	\$ 237,93	\$ 150,42
Compras al contado		\$463,27	\$313,02	\$ 278,52	\$325,26	\$ 441,87	\$ 279,35
Pagos proveedores		\$199,36	\$249,45	\$ 168,55	\$149,97	\$ 175,14	\$ 237,93

Pago total proveedores	\$662,63	\$562,47	\$ 447,07	\$475,23	\$ 617,01	\$ 517,28
------------------------	----------	----------	-----------	----------	-----------	-----------

Fuente: Basado en los datos brindados por Dorys Romero propietaria de Almacén “El Resorte”, Abad (2021).

Auxiliar de mercadería requerida e inventario final de mercadería							
	2026	Enero	Febrero	Marzo	Abril	Mayo	Junio
Valor mercadería requerida		\$712,72	\$481,57	\$ 428,49	\$500,40	\$ 679,80	\$ 429,78
Valor inventario final de mercadería		\$124,73	\$107,02	\$ 107,12	\$178,72	\$ 143,12	\$ -

Fuente: Basado en los datos brindados por Dorys Romero propietaria de Almacén “El Resorte”, Abad (2021).

Auxiliar de compras Llanta Maxxis 195-55-15 a crédito							
	2026	Enero	Febrero	Marzo	Abril	Mayo	Junio
Compras a crédito	\$249,45	\$168,55	\$ 149,97	\$175,14	\$ 237,93	\$ 150,42	
Pagos	\$199,36	\$249,45	\$ 168,55	\$149,97	\$ 175,14	\$ 237,93	
Saldos	\$249,45	\$168,55	\$ 149,97	\$175,14	\$ 237,93	\$ 150,42	

Fuente: Basado en los datos brindados por Dorys Romero propietaria de Almacén “El Resorte”, Abad (2021).

Presupuesto de compra de mercadería Llanta Maxxis 195-60-15							
	2021	Julio	Agosto	Septiembre	Octubre	Noviembre	Diciembre
ventas al mes		3	3	2	2	2	4
(+) inventario final deseado		1	0	0	0	1	0
(-) inventario inicial		2	1	0	0	0	1
(=) compras del periodo		2	3	2	2	2	4
Precio de compra		\$ 68,21	\$ 68,28	\$ 68,34	\$ 68,41	\$ 68,48	\$ 68,55
Compras en \$		\$109,13	\$191,17	\$ 136,69	\$136,83	\$ 164,36	\$ 246,78
Compras a crédito		\$ 38,20	\$ 66,91	\$ 47,84	\$ 47,89	\$ 57,52	\$ 86,37
Compras al contado		\$ 70,94	\$124,26	\$ 88,85	\$ 88,94	\$ 106,83	\$ 160,41
Pagos proveedores		\$119,25	\$ 38,20	\$ 66,91	\$ 47,84	\$ 47,89	\$ 57,52

Pago total proveedores	\$190,18	\$162,46	\$ 155,76	\$136,78	\$ 154,72	\$ 217,93
------------------------	----------	----------	-----------	----------	-----------	-----------

Fuente: Basado en los datos brindados por Dorys Romero propietaria de Almacén “El Resorte”, Abad (2021).

Auxiliar de mercadería requerida e inventario final de mercadería							
	2021	Julio	Agosto	Septiembre	Octubre	Noviembre	Diciembre
Valor mercadería requerida		\$109,13	\$191,17	\$ 136,69	\$136,83	\$ 164,36	\$ 246,78
Valor inventario final de mercadería		\$ 40,92	\$ 27,31	\$ 27,34	\$ 27,37	\$ 54,79	\$ 27,42

Fuente: Basado en los datos brindados por Dorys Romero propietaria de Almacén “El Resorte”, Abad (2021).

Auxiliar de compras Llanta Maxxis 195-60-15 a crédito							
	2021	Julio	Agosto	Septiembre	Octubre	Noviembre	Diciembre
Compras a crédito	\$ 38,20	\$ 66,91	\$ 47,84	\$ 47,89	\$ 57,52	\$ 86,37	
Pagos	\$119,25	\$ 38,20	\$ 66,91	\$ 47,84	\$ 47,89	\$ 57,52	
Saldos	\$ 38,20	\$ 66,91	\$ 47,84	\$ 47,89	\$ 57,52	\$ 86,37	

Fuente: Basado en los datos brindados por Dorys Romero propietaria de Almacén “El Resorte”, Abad (2021).

Presupuesto de compra de mercadería Llanta Maxxis 195-60-15													
	2022	Enero	Febrero	Marzo	Abril	Mayo	Junio	Julio	Agosto	Septiembre	Octubre	Noviembre	Diciembre
ventas al mes		2	3	4	2	1	2	4	3	2	2	2	4
(+) inventario final deseado		1	1	0	0	0	1	1	0	0	0	1	0
(-) inventario inicial		0	1	1	0	0	0	1	1	0	0	0	1
(=) compras del periodo		2	3	4	2	1	2	4	3	2	2	2	4
Precio de compra	\$ 68,62	\$ 68,69	\$ 68,76	\$ 68,82	\$ 68,89	\$ 68,96	\$ 69,03	\$ 69,10	\$ 69,17	\$ 69,24	\$ 69,31	\$ 69,38	
Compras en \$	\$150,96	\$219,80	\$ 247,52	\$123,88	\$ 82,67	\$ 165,51	\$262,32	\$ 193,48	\$ 138,34	\$138,48	\$ 166,34	\$ 249,76	
Compras a crédito	\$ 52,84	\$ 76,93	\$ 86,63	\$ 43,36	\$ 28,94	\$ 57,93	\$ 91,81	\$ 67,72	\$ 48,42	\$ 48,47	\$ 58,22	\$ 87,42	
Compras al contado	\$ 98,12	\$142,87	\$ 160,89	\$ 80,52	\$ 53,74	\$ 107,58	\$170,51	\$ 125,76	\$ 89,92	\$ 90,01	\$ 108,12	\$ 162,34	
Pagos proveedores	\$ 86,37	\$ 52,84	\$ 76,93	\$ 86,63	\$ 43,36	\$ 28,94	\$ 57,93	\$ 91,81	\$ 67,72	\$ 48,42	\$ 48,47	\$ 58,22	

Pago total proveedores	\$184,50	\$195,71	\$ 237,82	\$167,16	\$ 97,10	\$ 136,52	\$228,44	\$ 217,57	\$ 157,64	\$138,43	\$ 156,59	\$ 220,56
------------------------	----------	----------	-----------	----------	----------	-----------	----------	-----------	-----------	----------	-----------	-----------

Fuente: Basado en los datos brindados por Dorys Romero propietaria de Almacén “El Resorte”, Abad (2021).

Auxiliar de mercadería requerida e inventario final de mercadería													
	2022	Enero	Febrero	Marzo	Abril	Mayo	Junio	Julio	Agosto	Septiembre	Octubre	Noviembre	Diciembre
Valor mercadería requerida		\$150,96	\$219,80	\$ 247,52	\$123,88	\$ 82,67	\$ 165,51	\$262,32	\$193,48	\$ 138,34	\$138,48	\$ 166,34	\$ 249,76
Valor inventario final de mercadería		\$ 41,17	\$ 54,95	\$ 27,50	\$ 13,76	\$ 27,56	\$ 55,17	\$ 41,42	\$ 27,64	\$ 27,67	\$ 27,70	\$ 55,45	\$ 27,75

Fuente: Basado en los datos brindados por Dorys Romero propietaria de Almacén “El Resorte”, Abad (2021).

Auxiliar de compras Llanta Maxxis 195-60-15 a crédito													
	2022	Enero	Febrero	Marzo	Abril	Mayo	Junio	Julio	Agosto	Septiembre	Octubre	Noviembre	Diciembre
Compras a crédito	\$ 52,84	\$ 76,93	\$ 86,63	\$ 43,36	\$ 28,94	\$ 57,93	\$ 91,81	\$ 67,72	\$ 48,42	\$ 48,42	\$ 48,47	\$ 58,22	\$ 87,42
Pagos	\$ 86,37	\$ 52,84	\$ 76,93	\$ 86,63	\$ 43,36	\$ 28,94	\$ 57,93	\$ 91,81	\$ 67,72	\$ 48,42	\$ 48,42	\$ 48,47	\$ 58,22
Saldos	\$ 52,84	\$ 76,93	\$ 86,63	\$ 43,36	\$ 28,94	\$ 57,93	\$ 91,81	\$ 67,72	\$ 48,42	\$ 48,42	\$ 48,47	\$ 58,22	\$ 87,42

Fuente: Basado en los datos brindados por Dorys Romero propietaria de Almacén “El Resorte”, Abad (2021).

Presupuesto de compra de mercadería Llanta Maxxis 195-60-15													
	2023	Enero	Febrero	Marzo	Abril	Mayo	Junio	Julio	Agosto	Septiembre	Octubre	Noviembre	Diciembre
ventas al mes		2	3	4	2	1	2	4	3	2	2	2	4
(+) inventario final deseado		1	1	0	0	0	1	1	0	0	0	1	0
(-) inventario inicial		0	1	1	0	0	0	1	1	0	0	0	1
(=) compras del periodo		2	3	4	2	1	2	4	3	2	2	2	4
Precio de compra	\$ 69,45	\$ 69,52	\$ 69,59	\$ 69,65	\$ 69,72	\$ 69,79	\$ 69,86	\$ 69,93	\$ 70,00	\$ 70,07	\$ 70,14	\$ 70,21	
Compras en \$	\$152,78	\$222,45	\$ 250,51	\$125,38	\$ 83,67	\$ 167,51	\$265,48	\$ 195,82	\$ 140,01	\$140,15	\$ 168,35	\$ 252,77	
Compras a crédito	\$ 53,47	\$ 77,86	\$ 87,68	\$ 43,88	\$ 29,28	\$ 58,63	\$ 92,92	\$ 68,54	\$ 49,00	\$ 49,05	\$ 58,92	\$ 88,47	
Compras al contado	\$ 99,31	\$144,59	\$ 162,83	\$ 81,50	\$ 54,39	\$ 108,88	\$172,56	\$ 127,28	\$ 91,01	\$ 91,10	\$ 109,42	\$ 164,30	
Pagos proveedores	\$ 87,42	\$ 53,47	\$ 77,86	\$ 87,68	\$ 43,88	\$ 29,28	\$ 58,63	\$ 92,92	\$ 68,54	\$ 49,00	\$ 49,05	\$ 58,92	

Pago total proveedores	\$186,72	\$198,07	\$ 240,69	\$169,17	\$ 98,27	\$ 138,16	\$231,19	\$ 220,20	\$ 159,54	\$140,10	\$ 158,48	\$ 223,22
------------------------	----------	----------	-----------	----------	----------	-----------	----------	-----------	-----------	----------	-----------	-----------

Fuente: Basado en los datos brindados por Dorys Romero propietaria de Almacén “El Resorte”, Abad (2021).

Auxiliar de mercadería requerida e inventario final de mercadería													
	2023	Enero	Febrero	Marzo	Abril	Mayo	Junio	Julio	Agosto	Septiembre	Octubre	Noviembre	Diciembre
Valor mercadería requerida		\$152,78	\$222,45	\$ 250,51	\$125,38	\$ 83,67	\$ 167,51	\$265,48	\$195,82	\$ 140,01	\$140,15	\$ 168,35	\$ 252,77
Valor inventario final de mercadería		\$ 41,67	\$ 55,61	\$ 27,83	\$ 13,93	\$ 27,89	\$ 55,84	\$ 41,92	\$ 27,97	\$ 28,00	\$ 28,03	\$ 56,12	\$ 28,09

Fuente: Basado en los datos brindados por Dorys Romero propietaria de Almacén “El Resorte”, Abad (2021).

Auxiliar de compras Llanta Maxxis 195-60-15 a crédito													
	2023	Enero	Febrero	Marzo	Abril	Mayo	Junio	Julio	Agosto	Septiembre	Octubre	Noviembre	Diciembre
Compras a crédito	\$ 53,47	\$ 77,86	\$ 87,68	\$ 43,88	\$ 29,28	\$ 58,63	\$ 92,92	\$ 68,54	\$ 49,00	\$ 49,05	\$ 58,92	\$ 88,47	
Pagos	\$ 87,42	\$ 53,47	\$ 77,86	\$ 87,68	\$ 43,88	\$ 29,28	\$ 58,63	\$ 92,92	\$ 68,54	\$ 49,00	\$ 49,05	\$ 58,92	
Saldos	\$ 53,47	\$ 77,86	\$ 87,68	\$ 43,88	\$ 29,28	\$ 58,63	\$ 92,92	\$ 68,54	\$ 49,00	\$ 49,05	\$ 58,92	\$ 88,47	

Fuente: Basado en los datos brindados por Dorys Romero propietaria de Almacén “El Resorte”, Abad (2021).

Presupuesto de compra de mercadería Llanta Maxxis 195-60-15													
	2024	Enero	Febrero	Marzo	Abril	Mayo	Junio	Julio	Agosto	Septiembre	Octubre	Noviembre	Diciembre
ventas al mes		2	3	4	2	1	3	4	3	3	3	2	5
(+) inventario final deseado		1	1	0	0	1	1	1	1	1	0	1	0
(-) inventario inicial		0	1	1	0	0	1	1	1	1	1	0	1
(=) compras del periodo		2	3	4	2	1	3	4	3	3	3	3	4
Precio de compra	\$ 70,28	\$ 70,35	\$ 70,42	\$ 70,50	\$ 70,57	\$ 70,64	\$ 70,71	\$ 70,78	\$ 70,85	\$ 70,92	\$ 70,99	\$ 71,06	
Compras en \$	\$154,63	\$225,13	\$ 253,53	\$126,89	\$ 98,79	\$ 226,04	\$268,69	\$ 212,33	\$ 212,55	\$198,57	\$ 184,57	\$ 312,67	
Compras a crédito	\$ 54,12	\$ 78,80	\$ 88,74	\$ 44,41	\$ 34,58	\$ 79,11	\$ 94,04	\$ 74,32	\$ 74,39	\$ 69,50	\$ 64,60	\$ 109,43	
Compras al contado	\$100,51	\$146,34	\$ 164,79	\$ 82,48	\$ 64,21	\$ 146,92	\$174,65	\$ 138,02	\$ 138,15	\$129,07	\$ 119,97	\$ 203,24	
Pagos proveedores	\$ 88,47	\$ 54,12	\$ 78,80	\$ 88,74	\$ 44,41	\$ 34,58	\$ 79,11	\$ 94,04	\$ 74,32	\$ 74,39	\$ 69,50	\$ 64,60	

Pago total proveedores	\$188,98	\$200,46	\$ 243,59	\$171,22	\$ 108,63	\$ 181,50	\$253,76	\$ 232,06	\$ 212,47	\$203,46	\$ 189,47	\$ 267,84
------------------------	----------	----------	-----------	----------	-----------	-----------	----------	-----------	-----------	----------	-----------	-----------

Fuente: Basado en los datos brindados por Dorys Romero propietaria de Almacén “El Resorte”, Abad (2021).

Auxiliar de mercadería requerida e inventario final de mercadería													
	2024	Enero	Febrero	Marzo	Abril	Mayo	Junio	Julio	Agosto	Septiembre	Octubre	Noviembre	Diciembre
Valor mercadería requerida		\$154,63	\$225,13	\$ 253,53	\$126,89	\$ 98,79	\$ 226,04	\$268,69	\$212,33	\$ 212,55	\$198,57	\$ 184,57	\$ 312,67
Valor inventario final de mercadería		\$ 42,17	\$ 56,28	\$ 28,17	\$ 14,10	\$ 42,34	\$ 56,51	\$ 42,42	\$ 42,47	\$ 42,51	\$ 28,37	\$ 70,99	\$ 28,42

Fuente: Basado en los datos brindados por Dorys Romero propietaria de Almacén “El Resorte”, Abad (2021).

Auxiliar de compras Llanta Maxxis 195-60-15 a crédito													
	2024	Enero	Febrero	Marzo	Abril	Mayo	Junio	Julio	Agosto	Septiembre	Octubre	Noviembre	Diciembre
Compras a crédito	\$ 54,12	\$ 78,80	\$ 88,74	\$ 44,41	\$ 34,58	\$ 79,11	\$ 94,04	\$ 74,32	\$ 74,32	\$ 74,39	\$ 69,50	\$ 64,60	\$ 109,43
Pagos	\$ 88,47	\$ 54,12	\$ 78,80	\$ 88,74	\$ 44,41	\$ 34,58	\$ 79,11	\$ 94,04	\$ 74,32	\$ 74,39	\$ 74,39	\$ 69,50	\$ 64,60
Saldos	\$ 54,12	\$ 78,80	\$ 88,74	\$ 44,41	\$ 34,58	\$ 79,11	\$ 94,04	\$ 74,32	\$ 74,39	\$ 74,39	\$ 69,50	\$ 64,60	\$ 109,43

Fuente: Basado en los datos brindados por Dorys Romero propietaria de Almacén “El Resorte”, Abad (2021).

Presupuesto de compra de mercadería Llanta Maxxis 195-60-15													
	2025	Enero	Febrero	Marzo	Abril	Mayo	Junio	Julio	Agosto	Septiembre	Octubre	Noviembre	Diciembre
ventas al mes		2	4	4	2	1	3	4	3	3	3	2	5
(+) inventario final deseado		1	1	0	0	1	1	1	1	1	0	1	0
(-) inventario inicial		0	1	1	0	0	1	1	1	1	1	0	1
(=) compras del periodo		2	4	4	2	1	3	4	3	3	3	3	4
Precio de compra		\$ 71,13	\$ 71,20	\$ 71,27	\$ 71,35	\$ 71,42	\$ 71,49	\$ 71,56	\$ 71,63	\$ 71,70	\$ 71,78	\$ 71,85	\$ 71,92
Compras en \$		\$170,72	\$284,81	\$ 256,59	\$128,42	\$ 99,98	\$ 228,76	\$271,93	\$ 214,90	\$ 215,11	\$200,97	\$ 186,80	\$ 316,44
Compras a crédito		\$ 59,75	\$ 99,68	\$ 89,81	\$ 44,95	\$ 34,99	\$ 80,07	\$ 95,18	\$ 75,21	\$ 75,29	\$ 70,34	\$ 65,38	\$ 110,75
Compras al contado		\$110,97	\$185,13	\$ 166,78	\$ 83,47	\$ 64,99	\$ 148,70	\$176,75	\$ 139,68	\$ 139,82	\$130,63	\$ 121,42	\$ 205,69
Pagos proveedores		\$109,43	\$ 59,75	\$ 99,68	\$ 89,81	\$ 44,95	\$ 34,99	\$ 80,07	\$ 95,18	\$ 75,21	\$ 75,29	\$ 70,34	\$ 65,38

Pago total proveedores	\$220,40	\$244,88	\$ 266,47	\$173,28	\$ 109,94	\$ 183,69	\$256,82	\$ 234,86	\$ 215,04	\$205,92	\$ 191,76	\$ 271,07
------------------------	----------	----------	-----------	----------	-----------	-----------	----------	-----------	-----------	----------	-----------	-----------

Fuente: Basado en los datos brindados por Dorys Romero propietaria de Almacén “El Resorte”, Abad (2021).

Auxiliar de mercadería requerida e inventario final de mercadería													
	2025	Enero	Febrero	Marzo	Abril	Mayo	Junio	Julio	Agosto	Septiembre	Octubre	Noviembre	Diciembre
Valor mercadería requerida		\$170,72	\$284,81	\$ 256,59	\$128,42	\$ 99,98	\$ 228,76	\$271,93	\$214,90	\$ 215,11	\$200,97	\$ 186,80	\$ 316,44
Valor inventario final de mercadería		\$ 56,91	\$ 56,96	\$ 28,51	\$ 14,27	\$ 42,85	\$ 57,19	\$ 42,94	\$ 42,98	\$ 43,02	\$ 28,71	\$ 71,85	\$ 28,77

Fuente: Basado en los datos brindados por Dorys Romero propietaria de Almacén “El Resorte”, Abad (2021).

Auxiliar de compras Llanta Maxxis 195-60-15 a crédito													
	2025	Enero	Febrero	Marzo	Abril	Mayo	Junio	Julio	Agosto	Septiembre	Octubre	Noviembre	Diciembre
Compras a crédito	\$ 59,75	\$ 99,68	\$ 89,81	\$ 44,95	\$ 34,99	\$ 80,07	\$ 95,18	\$ 75,21	\$ 75,21	\$ 75,29	\$ 70,34	\$ 65,38	\$ 110,75
Pagos	\$109,43	\$ 59,75	\$ 99,68	\$ 89,81	\$ 44,95	\$ 34,99	\$ 80,07	\$ 95,18	\$ 95,18	\$ 75,21	\$ 75,29	\$ 70,34	\$ 65,38
Saldos	\$ 59,75	\$ 99,68	\$ 89,81	\$ 44,95	\$ 34,99	\$ 80,07	\$ 95,18	\$ 75,21	\$ 75,21	\$ 75,29	\$ 70,34	\$ 65,38	\$ 110,75

Fuente: Basado en los datos brindados por Dorys Romero propietaria de Almacén “El Resorte”, Abad (2021).

Presupuesto de compra de mercadería Llanta Maxxis 195-60-15							
	2026	Enero	Febrero	Marzo	Abril	Mayo	Junio
ventas al mes		2	4	5	2	1	3
(+) inventario final deseado		1	1	0	0	1	0
(-) inventario inicial		0	1	1	0	0	1
(=) compras del periodo		2	4	4	2	1	2
Precio de compra		\$ 71,99	\$ 72,06	\$ 72,13	\$ 72,21	\$ 72,28	\$ 72,35
Compras en \$		\$172,78	\$302,66	\$ 317,39	\$129,97	\$ 101,19	\$ 173,64
Compras a crédito		\$ 60,47	\$105,93	\$ 111,09	\$ 45,49	\$ 35,42	\$ 60,78
Compras al contado		\$112,31	\$196,73	\$ 206,31	\$ 84,48	\$ 65,77	\$ 112,87
Pagos proveedores		\$110,75	\$ 60,47	\$ 105,93	\$111,09	\$ 45,49	\$ 35,42

Pago total proveedores	\$223,06	\$257,20	\$ 312,24	\$195,57	\$ 111,26	\$ 148,28
------------------------	----------	----------	-----------	----------	-----------	-----------

Fuente: Basado en los datos brindados por Dorys Romero propietaria de Almacén “El Resorte”, Abad (2021).

Auxiliar de mercadería requerida e inventario final de mercadería							
	2026	Enero	Febrero	Marzo	Abril	Mayo	Junio
Valor mercadería requerida		\$172,78	\$302,66	\$ 317,39	\$129,97	\$ 101,19	\$ 173,64
Valor inventario final de mercadería		\$ 57,59	\$ 72,06	\$ 28,85	\$ 14,44	\$ 43,37	\$ -

Fuente: Basado en los datos brindados por Dorys Romero propietaria de Almacén “El Resorte”, Abad (2021).

Auxiliar de compras Llanta Maxxis 195-60-15 a crédito							
	2026	Enero	Febrero	Marzo	Abril	Mayo	Junio
Compras a crédito	\$ 60,47	\$105,93	\$ 111,09	\$ 45,49	\$ 35,42	\$ 60,78	
Pagos	\$110,75	\$ 60,47	\$ 105,93	\$111,09	\$ 45,49	\$ 35,42	
Saldos	\$ 60,47	\$105,93	\$ 111,09	\$ 45,49	\$ 35,42	\$ 60,78	

Fuente: Basado en los datos brindados por Dorys Romero propietaria de Almacén “El Resorte”, Abad (2021).

Presupuesto de compra de mercadería Llanta Maxxis 215-75-15							
	2021	Julio	Agosto	Septiembre	Octubre	Noviembre	Diciembre
ventas al mes		13	11	13	11	11	11
(+) inventario final deseado		3	4	3	3	3	4
(-) inventario inicial		2	3	4	3	3	3
(=) compras del periodo		14	12	12	11	11	11
Precio de compra	\$ 111,42	\$ 111,53	\$ 111,64	\$ 111,76	\$ 111,87	\$ 111,98	
Compras en \$	\$1.593,32	\$1.293,78	\$1.384,39	\$1.229,31	\$1.230,54	\$1.265,37	
Compras a crédito	\$ 557,66	\$ 452,82	\$ 484,54	\$ 430,26	\$ 430,69	\$ 442,88	
Compras al contado	\$1.035,66	\$ 840,96	\$ 899,85	\$ 799,05	\$ 799,85	\$ 822,49	
Pagos proveedores	\$ 467,50	\$ 557,66	\$ 452,82	\$ 484,54	\$ 430,26	\$ 430,69	

Pago total proveedores	\$1.503,16	\$1.398,62	\$1.352,68	\$1.283,59	\$1.230,11	\$1.253,18
------------------------	------------	------------	------------	------------	------------	------------

Fuente: Basado en los datos brindados por Dorys Romero propietaria de Almacén “El Resorte”, Abad (2021).

Auxiliar de mercadería requerida e inventario final de mercadería							
	2021	Julio	Agosto	Septiembre	Octubre	Noviembre	Diciembre
Valor mercadería requerida		\$1.593,32	\$1.293,78	\$1.384,39	\$1.229,31	\$1.230,54	\$1.265,37
Valor inventario final de mercadería		\$ 367,69	\$ 434,98	\$ 368,43	\$ 368,79	\$ 369,16	\$ 403,13

Fuente: Basado en los datos brindados por Dorys Romero propietaria de Almacén “El Resorte”, Abad (2021).

Auxiliar de compras Llanta Maxxis 215-75-15 a crédito							
	2021	Julio	Agosto	Septiembre	Octubre	Noviembre	Diciembre
Compras a crédito	\$ 557,66	\$ 452,82	\$ 484,54	\$ 430,26	\$ 430,69	\$ 442,88	
Pagos	\$ 467,50	\$ 557,66	\$ 452,82	\$ 484,54	\$ 430,26	\$ 430,69	
Saldos	\$ 557,66	\$ 452,82	\$ 484,54	\$ 430,26	\$ 430,69	\$ 442,88	

Fuente: Basado en los datos brindados por Dorys Romero propietaria de Almacén “El Resorte”, Abad (2021).

Presupuesto de compra de mercadería Llanta Maxxis 215-75-15													
	2022	Enero	Febrero	Marzo	Abril	Mayo	Junio	Julio	Agosto	Septiembre	Octubre	Noviembre	Diciembre
ventas al mes		12	10	14	13	14	13	13	11	13	11	11	11
(+) inventario final deseado		3	4	4	4	4	4	3	4	3	3	3	4
(-) inventario inicial		4	3	4	4	4	4	4	3	4	3	3	3
(=) compras del periodo		11	11	14	13	14	13	12	12	12	11	11	11
Precio de compra	\$ 112,09	\$ 112,20	\$ 112,32	\$ 112,43	\$ 112,54	\$ 112,65	\$ 112,77	\$ 112,88	\$ 112,99	\$ 113,10	\$ 113,22	\$ 113,33	
Compras en \$	\$1.277,84	\$1.256,68	\$1.538,73	\$1.495,29	\$1.541,81	\$1.464,49	\$1.398,30	\$ 1.309,39	\$1.401,09	\$1.244,15	\$1.245,39	\$1.280,64	
Compras a crédito	\$ 447,25	\$ 439,84	\$ 538,55	\$ 523,35	\$ 539,63	\$ 512,57	\$ 489,40	\$ 458,29	\$ 490,38	\$ 435,45	\$ 435,89	\$ 448,22	
Compras al contado	\$ 830,60	\$ 816,84	\$1.000,17	\$ 971,94	\$1.002,17	\$ 951,92	\$ 908,89	\$ 851,10	\$ 910,71	\$ 808,70	\$ 809,51	\$ 832,41	
Pagos proveedores	\$ 442,88	\$ 447,25	\$ 439,84	\$ 538,55	\$ 523,35	\$ 539,63	\$ 512,57	\$ 489,40	\$ 458,29	\$ 490,38	\$ 435,45	\$ 435,89	

Pago total proveedores	\$1.273,48	\$1.264,09	\$1.440,01	\$1.510,50	\$1.525,53	\$1.491,55	\$1.421,46	\$1.340,51	\$1.369,00	\$1.299,08	\$1.244,96	\$1.268,30
------------------------	------------	------------	------------	------------	------------	------------	------------	------------	------------	------------	------------	------------

Fuente: Basado en los datos brindados por Dorys Romero propietaria de Almacén “El Resorte”, Abad (2021).

Auxiliar de mercadería requerida e inventario final de mercadería												
2022	Enero	Febrero	Marzo	Abril	Mayo	Junio	Julio	Agosto	Septiembre	Octubre	Noviembre	Diciembre
Valor mercadería requerida	\$1.277,84	\$1.256,68	\$1.538,73	\$1.495,29	\$1.541,81	\$1.464,49	\$1.398,30	\$1.309,39	\$1.401,09	\$1.244,15	\$1.245,39	\$1.280,64
Valor inventario final de mercadería	\$ 336,27	\$ 471,26	\$ 438,03	\$ 472,20	\$ 438,91	\$ 439,35	\$ 372,13	\$ 440,23	\$ 372,87	\$ 373,24	\$ 373,62	\$ 407,99

Fuente: Basado en los datos brindados por Dorys Romero propietaria de Almacén “El Resorte”, Abad (2021).

Auxiliar de compras Llanta Maxxis 215-75-15 a crédito												
2022	Enero	Febrero	Marzo	Abril	Mayo	Junio	Julio	Agosto	Septiembre	Octubre	Noviembre	Diciembre
Compras a crédito	\$ 447,25	\$ 439,84	\$ 538,55	\$ 523,35	\$ 539,63	\$ 512,57	\$ 489,40	\$ 458,29	\$ 490,38	\$ 435,45	\$ 435,89	\$ 448,22
Pagos	\$ 442,88	\$ 447,25	\$ 439,84	\$ 538,55	\$ 523,35	\$ 539,63	\$ 512,57	\$ 489,40	\$ 458,29	\$ 490,38	\$ 435,45	\$ 435,89
Saldos	\$ 447,25	\$ 439,84	\$ 538,55	\$ 523,35	\$ 539,63	\$ 512,57	\$ 489,40	\$ 458,29	\$ 490,38	\$ 435,45	\$ 435,89	\$ 448,22

Fuente: Basado en los datos brindados por Dorys Romero propietaria de Almacén “El Resorte”, Abad (2021).

Presupuesto de compra de mercadería Llanta Maxxis 215-75-15												
2023	Enero	Febrero	Marzo	Abril	Mayo	Junio	Julio	Agosto	Septiembre	Octubre	Noviembre	Diciembre
ventas al mes	12	10	14	13	14	13	13	11	13	11	11	11
(+) inventario final deseado	3	4	4	4	4	4	3	4	3	3	3	4
(-) inventario inicial	4	3	4	4	4	4	4	3	4	3	3	3
(=) compras del periodo	11	11	14	13	14	13	12	12	12	11	11	11
Precio de compra	\$ 113,44	\$ 113,56	\$ 113,67	\$ 113,78	\$ 113,90	\$ 114,01	\$ 114,13	\$ 114,24	\$ 114,35	\$ 114,47	\$ 114,58	\$ 114,70
Compras en \$	\$1.293,26	\$1.271,84	\$1.557,29	\$1.513,34	\$1.560,41	\$1.482,16	\$1.415,17	\$1.325,19	\$1.418,00	\$1.259,16	\$1.260,42	\$1.296,09
Compras a crédito	\$ 452,64	\$ 445,15	\$ 545,05	\$ 529,67	\$ 546,14	\$ 518,76	\$ 495,31	\$ 463,82	\$ 496,30	\$ 440,71	\$ 441,15	\$ 453,63
Compras al contado	\$ 840,62	\$ 826,70	\$1.012,24	\$ 983,67	\$1.014,27	\$ 963,40	\$ 919,86	\$ 861,37	\$ 921,70	\$ 818,45	\$ 819,27	\$ 842,46
Pagos proveedores	\$ 448,22	\$ 452,64	\$ 445,15	\$ 545,05	\$ 529,67	\$ 546,14	\$ 518,76	\$ 495,31	\$ 463,82	\$ 496,30	\$ 440,71	\$ 441,15

Pago total proveedores	\$1.288,84	\$1.279,34	\$1.457,39	\$1.528,72	\$1.543,93	\$1.509,55	\$1.438,62	\$1.356,68	\$1.385,52	\$1.314,75	\$1.259,98	\$1.283,60
------------------------	------------	------------	------------	------------	------------	------------	------------	------------	------------	------------	------------	------------

Fuente: Basado en los datos brindados por Dorys Romero propietaria de Almacén “El Resorte”, Abad (2021).

Auxiliar de mercadería requerida e inventario final de mercadería												
2023	Enero	Febrero	Marzo	Abril	Mayo	Junio	Julio	Agosto	Septiembre	Octubre	Noviembre	Diciembre
Valor mercadería requerida	\$1.293,26	\$1.271,84	\$1.557,29	\$1.513,34	\$1.560,41	\$1.482,16	\$1.415,17	\$1.325,19	\$1.418,00	\$1.259,16	\$1.260,42	\$1.296,09
Valor inventario final de mercadería	\$340,33	\$476,94	\$443,32	\$477,90	\$444,20	\$444,65	\$376,62	\$445,54	\$377,37	\$377,75	\$378,13	\$412,91

Fuente: Basado en los datos brindados por Dorys Romero propietaria de Almacén “El Resorte”, Abad (2021).

Auxiliar de compras Llanta Maxxis 215-75-15 a crédito												
2023	Enero	Febrero	Marzo	Abril	Mayo	Junio	Julio	Agosto	Septiembre	Octubre	Noviembre	Diciembre
Compras a crédito	\$452,64	\$445,15	\$545,05	\$529,67	\$546,14	\$518,76	\$495,31	\$463,82	\$496,30	\$440,71	\$441,15	\$453,63
Pagos	\$448,22	\$452,64	\$445,15	\$545,05	\$529,67	\$546,14	\$518,76	\$495,31	\$463,82	\$496,30	\$440,71	\$441,15
Saldos	\$452,64	\$445,15	\$545,05	\$529,67	\$546,14	\$518,76	\$495,31	\$463,82	\$496,30	\$440,71	\$441,15	\$453,63

Fuente: Basado en los datos brindados por Dorys Romero propietaria de Almacén “El Resorte”, Abad (2021).

Presupuesto de compra de mercadería Llanta Maxxis 215-75-15												
2024	Enero	Febrero	Marzo	Abril	Mayo	Junio	Julio	Agosto	Septiembre	Octubre	Noviembre	Diciembre
ventas al mes	12	10	14	13	14	13	13	11	13	11	11	11
(+) inventario final deseado	3	4	4	4	4	4	3	4	3	3	3	4
(-) inventario inicial	4	3	4	4	4	4	4	3	4	3	3	3
(=) compras del periodo	11	11	14	13	14	13	12	12	12	11	11	11
Precio de compra	\$114,81	\$114,93	\$115,04	\$115,16	\$115,27	\$115,39	\$115,50	\$115,62	\$115,73	\$115,85	\$115,97	\$116,08
Compras en \$	\$1.308,87	\$1.287,19	\$1.576,08	\$1.531,60	\$1.579,24	\$1.500,05	\$1.432,24	\$1.341,18	\$1.435,11	\$1.274,35	\$1.275,63	\$1.311,73
Compras a crédito	\$458,10	\$450,52	\$551,63	\$536,06	\$552,73	\$525,02	\$501,29	\$469,41	\$502,29	\$446,02	\$446,47	\$459,10
Compras al contado	\$850,76	\$836,67	\$1.024,45	\$995,54	\$1.026,50	\$975,03	\$930,96	\$871,77	\$932,82	\$828,33	\$829,16	\$852,62
Pagos proveedores	\$453,63	\$458,10	\$450,52	\$551,63	\$536,06	\$552,73	\$525,02	\$501,29	\$469,41	\$502,29	\$446,02	\$446,47
Pago total proveedores	\$1.304,39	\$1.294,78	\$1.474,97	\$1.547,17	\$1.562,56	\$1.527,76	\$1.455,97	\$1.373,05	\$1.402,23	\$1.330,62	\$1.275,18	\$1.299,09

Fuente: Basado en los datos brindados por Dorys Romero propietaria de Almacén “El Resorte”, Abad (2021).

Auxiliar de mercadería requerida e inventario final de mercadería													
	2024	Enero	Febrero	Marzo	Abril	Mayo	Junio	Julio	Agosto	Septiembre	Octubre	Noviembre	Diciembre
Valor mercadería requerida		\$ 1.308,87	\$ 1.287,19	\$ 1.576,08	\$ 1.531,60	\$ 1.579,24	\$ 1.500,05	\$ 1.432,24	\$ 1.341,18	\$ 1.435,11	\$ 1.274,35	\$ 1.275,63	\$ 1.311,73
Valor inventario final de mercadería		\$ 344,44	\$ 482,70	\$ 448,67	\$ 483,66	\$ 449,56	\$ 450,01	\$ 381,16	\$ 450,91	\$ 381,92	\$ 382,31	\$ 382,69	\$ 417,90

Fuente: Basado en los datos brindados por Dorys Romero propietaria de Almacén “El Resorte”, Abad (2021).

Auxiliar de compras Llanta Maxxis 215-75-15 a crédito													
	2024	Enero	Febrero	Marzo	Abril	Mayo	Junio	Julio	Agosto	Septiembre	Octubre	Noviembre	Diciembre
Compras a crédito		\$ 458,10	\$ 450,52	\$ 551,63	\$ 536,06	\$ 552,73	\$ 525,02	\$ 501,29	\$ 469,41	\$ 502,29	\$ 446,02	\$ 446,47	\$ 459,10
Pagos		\$ 453,63	\$ 458,10	\$ 450,52	\$ 551,63	\$ 536,06	\$ 552,73	\$ 525,02	\$ 501,29	\$ 469,41	\$ 502,29	\$ 446,02	\$ 446,47
Saldos		\$ 458,10	\$ 450,52	\$ 551,63	\$ 536,06	\$ 552,73	\$ 525,02	\$ 501,29	\$ 469,41	\$ 502,29	\$ 446,02	\$ 446,47	\$ 459,10

Fuente: Basado en los datos brindados por Dorys Romero propietaria de Almacén “El Resorte”, Abad (2021).

Presupuesto de compra de mercadería Llanta Maxxis 215-75-15													
	2025	Enero	Febrero	Marzo	Abril	Mayo	Junio	Julio	Agosto	Septiembre	Octubre	Noviembre	Diciembre
ventas al mes			12	10	14	13	14	13	11	13	11	11	11
(+) inventario final deseado			3	4	4	4	4	3	4	3	3	3	4
(-) inventario inicial			4	3	4	4	4	4	3	4	3	3	3
(=) compras del periodo			11	11	14	13	13	12	12	12	11	11	11
Precio de compra		\$ 116,20	\$ 116,31	\$ 116,43	\$ 116,55	\$ 116,66	\$ 116,78	\$ 116,90	\$ 117,01	\$ 117,13	\$ 117,25	\$ 117,37	\$ 117,48
Compras en \$		\$ 1.324,66	\$ 1.302,72	\$ 1.595,10	\$ 1.550,08	\$ 1.598,29	\$ 1.518,15	\$ 1.449,52	\$ 1.357,36	\$ 1.452,43	\$ 1.289,73	\$ 1.291,02	\$ 1.327,56
Compras a crédito		\$ 463,63	\$ 455,95	\$ 558,29	\$ 542,53	\$ 559,40	\$ 531,35	\$ 507,33	\$ 475,08	\$ 508,35	\$ 451,41	\$ 451,86	\$ 464,64
Compras al contado		\$ 861,03	\$ 846,77	\$ 1.036,82	\$ 1.007,55	\$ 1.038,89	\$ 986,79	\$ 942,19	\$ 882,29	\$ 944,08	\$ 838,32	\$ 839,16	\$ 862,91
Pagos proveedores		\$ 459,10	\$ 463,63	\$ 455,95	\$ 558,29	\$ 542,53	\$ 559,40	\$ 531,35	\$ 507,33	\$ 475,08	\$ 508,35	\$ 451,41	\$ 451,86
Pago total proveedores		\$ 1.320,13	\$ 1.310,40	\$ 1.492,77	\$ 1.565,84	\$ 1.581,42	\$ 1.546,20	\$ 1.473,54	\$ 1.389,62	\$ 1.419,15	\$ 1.346,67	\$ 1.290,57	\$ 1.314,77

Fuente: Basado en los datos brindados por Dorys Romero propietaria de Almacén “El Resorte”, Abad (2021).

Auxiliar de mercadería requerida e inventario final de mercadería													
2025	Enero	Febrero	Marzo	Abril	Mayo	Junio	Julio	Agosto	Septiembre	Octubre	Noviembre	Diciembre	
Valor mercadería requerida	\$1.324,66	\$1.302,72	\$1.595,10	\$1.550,08	\$1.598,29	\$1.518,15	\$1.449,52	\$1.357,36	\$1.452,43	\$1.289,73	\$1.291,02	\$1.327,56	
Valor inventario final de mercadería	\$ 348,59	\$ 488,52	\$ 454,08	\$ 489,50	\$ 454,99	\$ 455,44	\$ 385,76	\$ 456,35	\$ 386,53	\$ 386,92	\$ 387,31	\$ 422,94	

Fuente: Basado en los datos brindados por Dorys Romero propietaria de Almacén “El Resorte”, Abad (2021).

Auxiliar de compras Llanta Maxxis 215-75-15 a crédito													
2025	Enero	Febrero	Marzo	Abril	Mayo	Junio	Julio	Agosto	Septiembre	Octubre	Noviembre	Diciembre	
Compras a crédito	\$ 463,63	\$ 455,95	\$ 558,29	\$ 542,53	\$ 559,40	\$ 531,35	\$ 507,33	\$ 475,08	\$ 508,35	\$ 451,41	\$ 451,86	\$ 464,64	
Pagos	\$ 459,10	\$ 463,63	\$ 455,95	\$ 558,29	\$ 542,53	\$ 559,40	\$ 531,35	\$ 507,33	\$ 475,08	\$ 508,35	\$ 451,41	\$ 451,86	
Saldos	\$ 463,63	\$ 455,95	\$ 558,29	\$ 542,53	\$ 559,40	\$ 531,35	\$ 507,33	\$ 475,08	\$ 508,35	\$ 451,41	\$ 451,86	\$ 464,64	

Fuente: Basado en los datos brindados por Dorys Romero propietaria de Almacén “El Resorte”, Abad (2021).

Presupuesto de compra de mercadería Llanta Maxxis 215-75-15							
2026	Enero	Febrero	Marzo	Abril	Mayo	Junio	
ventas al mes		12	10	14	13	14	13
(+) inventario final deseado		3	4	4	4	4	0
(-) inventario inicial		4	3	4	4	4	4
(=) compras del periodo		11	11	14	13	14	9
Precio de compra	\$ 117,60	\$ 117,72	\$ 117,84	\$ 117,95	\$ 118,07	\$ 118,19	
Compras en \$	\$1.340,64	\$1.318,44	\$1.614,35	\$1.568,78	\$1.617,58	\$1.075,52	
Compras a crédito	\$ 469,23	\$ 461,45	\$ 565,02	\$ 549,07	\$ 566,15	\$ 376,43	
Compras al contado	\$ 871,42	\$ 856,99	\$1.049,33	\$1.019,71	\$1.051,43	\$ 699,09	
Pagos proveedores	\$ 464,64	\$ 469,23	\$ 461,45	\$ 565,02	\$ 549,07	\$ 566,15	
Pago total proveedores	\$1.336,06	\$1.326,21	\$1.510,78	\$1.584,73	\$1.600,50	\$1.265,24	

Fuente: Basado en los datos brindados por Dorys Romero propietaria de Almacén “El Resorte”, Abad (2021).

Auxiliar de mercadería requerida e inventario final de mercadería

	2026	Enero	Febrero	Marzo	Abril	Mayo	Junio
Valor mercadería requerida		\$1.340,64	\$1.318,44	\$1.614,35	\$1.568,78	\$1.617,58	\$1.075,52
Valor inventario final de mercadería		\$ 352,80	\$ 494,42	\$ 459,56	\$ 495,40	\$ 460,48	\$ -

Fuente: Basado en los datos brindados por Dorys Romero propietaria de Almacén “El Resorte”, Abad (2021).

Auxiliar de compras Llanta Maxxis 215-75-15 a crédito							
	2026	Enero	Febrero	Marzo	Abril	Mayo	Junio
Compras a crédito	\$ 469,23	\$ 461,45	\$ 565,02	\$ 549,07	\$ 566,15	\$ 376,43	
Pagos	\$ 464,64	\$ 469,23	\$ 461,45	\$ 565,02	\$ 549,07	\$ 566,15	
Saldos	\$ 469,23	\$ 461,45	\$ 565,02	\$ 549,07	\$ 566,15	\$ 376,43	

Fuente: Basado en los datos brindados por Dorys Romero propietaria de Almacén “El Resorte”, Abad (2021).

Presupuesto de compra de mercadería Llanta Maxxis 225-70-15							
	2021	Julio	Agosto	Septiembre	Octubre	Noviembre	Diciembre
ventas al mes		4	2	2	2	4	4
(+) inventario final deseado		0	0	0	1	1	0
(-) inventario inicial		2	0	0	0	1	1
(=) compras del periodo		2	2	2	2	4	4
Precio de compra	\$113,31	\$113,43	\$ 113,54	\$113,65	\$ 113,77	\$ 113,88	
Compras en \$	\$260,62	\$226,85	\$ 227,08	\$261,40	\$ 455,07	\$ 421,36	
Compras a crédito	\$ 91,22	\$ 79,40	\$ 79,48	\$ 91,49	\$ 159,27	\$ 147,48	
Compras al contado	\$169,40	\$147,45	\$ 147,60	\$169,91	\$ 295,79	\$ 273,88	
Pagos proveedores	\$198,10	\$ 91,22	\$ 79,40	\$ 79,48	\$ 91,49	\$ 159,27	
Pago total proveedores	\$367,50	\$238,67	\$ 227,00	\$249,39	\$ 387,29	\$ 433,16	

Fuente: Basado en los datos brindados por Dorys Romero propietaria de Almacén “El Resorte”, Abad (2021).

Auxiliar de mercadería requerida e inventario final de mercadería							
---	--	--	--	--	--	--	--

	2021	Julio	Agosto	Septiembre	Octubre	Noviembre	Diciembre
Valor mercadería requerida		\$260,62	\$226,85	\$ 227,08	\$261,40	\$ 455,07	\$ 421,36
Valor inventario final de mercadería		\$ 33,99	\$ 34,03	\$ 34,06	\$ 68,19	\$ 68,26	\$ 34,16

Fuente: Basado en los datos brindados por Dorys Romero propietaria de Almacén “El Resorte”, Abad (2021).

Auxiliar de compras Llanta Maxxis 225-70-15 a crédito							
	2021	Julio	Agosto	Septiembre	Octubre	Noviembre	Diciembre
Compras a crédito		\$ 91,22	\$ 79,40	\$ 79,48	\$ 91,49	\$ 159,27	\$ 147,48
Pagos		\$198,10	\$ 91,22	\$ 79,40	\$ 79,48	\$ 91,49	\$ 159,27
Saldos		\$ 91,22	\$ 79,40	\$ 79,48	\$ 91,49	\$ 159,27	\$ 147,48

Fuente: Basado en los datos brindados por Dorys Romero propietaria de Almacén “El Resorte”, Abad (2021).

Presupuesto de compra de mercadería Llanta Maxxis 225-70-15													
	2022	Enero	Febrero	Marzo	Abril	Mayo	Junio	Julio	Agosto	Septiembre	Octubre	Noviembre	Diciembre
ventas al mes		2	3	1	2	3	1	4	2	2	2	4	4
(+) inventario final deseado		0	0	0	0	0	1	0	0	0	1	1	0
(-) inventario inicial		0	0	0	0	0	0	1	0	0	0	1	1
(=) compras del periodo		2	3	1	2	3	1	4	2	2	2	4	4
Precio de compra		\$113,99	\$114,11	\$ 114,22	\$114,34	\$ 114,45	\$ 114,57	\$114,68	\$ 114,80	\$ 114,91	\$115,02	\$ 115,14	\$ 115,26
Compras en \$		\$245,09	\$308,09	\$ 131,36	\$245,82	\$ 309,02	\$ 166,12	\$424,32	\$ 229,59	\$ 229,82	\$264,56	\$ 460,56	\$ 426,44
Compras a crédito		\$ 85,78	\$107,83	\$ 45,97	\$ 86,04	\$ 108,16	\$ 58,14	\$148,51	\$ 80,36	\$ 80,44	\$ 92,60	\$ 161,20	\$ 149,26
Compras al contado		\$159,31	\$200,26	\$ 85,38	\$159,79	\$ 200,86	\$ 107,98	\$275,81	\$ 149,23	\$ 149,38	\$171,96	\$ 299,36	\$ 277,19
Pagos proveedores		\$147,48	\$ 85,78	\$ 107,83	\$ 45,97	\$ 86,04	\$ 108,16	\$ 58,14	\$ 148,51	\$ 80,36	\$ 80,44	\$ 92,60	\$ 161,20
Pago total proveedores		\$306,78	\$286,04	\$ 193,21	\$205,76	\$ 286,90	\$ 216,13	\$333,95	\$ 297,74	\$ 229,74	\$252,40	\$ 391,96	\$ 438,38

Fuente: Basado en los datos brindados por Dorys Romero propietaria de Almacén “El Resorte”, Abad (2021).

Auxiliar de mercadería requerida e inventario final de mercadería													
---	--	--	--	--	--	--	--	--	--	--	--	--	--

	2022	Enero	Febrero	Marzo	Abril	Mayo	Junio	Julio	Agosto	Septiembre	Octubre	Noviembre	Diciembre
Valor mercadería requerida		\$245,09	\$308,09	\$ 131,36	\$245,82	\$ 309,02	\$ 166,12	\$424,32	\$229,59	\$ 229,82	\$264,56	\$ 460,56	\$ 426,44
Valor inventario final de mercadería		\$ 51,30	\$ 17,12	\$ 34,27	\$ 51,45	\$ 17,17	\$ 68,74	\$ 34,40	\$ 34,44	\$ 34,47	\$ 69,01	\$ 69,08	\$ 34,58

Fuente: Basado en los datos brindados por Dorys Romero propietaria de Almacén “El Resorte”, Abad (2021).

Auxiliar de compras Llanta Maxxis 225-70-15 a crédito													
	2022	Enero	Febrero	Marzo	Abril	Mayo	Junio	Julio	Agosto	Septiembre	Octubre	Noviembre	Diciembre
Compras a crédito		\$ 85,78	\$107,83	\$ 45,97	\$ 86,04	\$ 108,16	\$ 58,14	\$148,51	\$ 80,36	\$ 80,44	\$ 92,60	\$ 161,20	\$ 149,26
Pagos		\$147,48	\$ 85,78	\$ 107,83	\$ 45,97	\$ 86,04	\$ 108,16	\$ 58,14	\$148,51	\$ 80,36	\$ 80,44	\$ 92,60	\$ 161,20
Saldos		\$ 85,78	\$107,83	\$ 45,97	\$ 86,04	\$ 108,16	\$ 58,14	\$148,51	\$ 80,36	\$ 80,44	\$ 92,60	\$ 161,20	\$ 149,26

Fuente: Basado en los datos brindados por Dorys Romero propietaria de Almacén “El Resorte”, Abad (2021).

Presupuesto de compra de mercadería Llanta Maxxis 225-70-15													
	2023	Enero	Febrero	Marzo	Abril	Mayo	Junio	Julio	Agosto	Septiembre	Octubre	Noviembre	Diciembre
ventas al mes		2	3	1	2	4	1	4	2	2	2	4	4
(+) inventario final deseado		0	0	0	1	0	1	0	0	0	1	1	0
(-) inventario inicial		0	0	0	0	1	0	1	0	0	0	1	1
(=) compras del periodo		2	3	1	2	4	1	4	2	2	2	4	4
Precio de compra		\$115,37	\$115,49	\$ 115,60	\$115,72	\$ 115,83	\$ 115,95	\$116,06	\$ 116,18	\$ 116,30	\$116,41	\$ 116,53	\$ 116,65
Compras en \$		\$248,05	\$311,81	\$ 132,94	\$266,15	\$ 411,21	\$ 168,12	\$429,44	\$ 232,36	\$ 232,59	\$267,75	\$ 466,12	\$ 431,59
Compras a crédito		\$ 86,82	\$109,13	\$ 46,53	\$ 93,15	\$ 143,92	\$ 58,84	\$150,30	\$ 81,33	\$ 81,41	\$ 93,71	\$ 163,14	\$ 151,06
Compras al contado		\$161,23	\$202,68	\$ 86,41	\$173,00	\$ 267,28	\$ 109,28	\$279,13	\$ 151,03	\$ 151,19	\$174,04	\$ 302,98	\$ 280,53
Pagos proveedores		\$149,26	\$ 86,82	\$ 109,13	\$ 46,53	\$ 93,15	\$ 143,92	\$ 58,84	\$ 150,30	\$ 81,33	\$ 81,41	\$ 93,71	\$ 163,14
Pago total proveedores		\$310,49	\$289,49	\$ 195,55	\$219,53	\$ 360,44	\$ 253,20	\$337,98	\$ 301,34	\$ 232,51	\$255,44	\$ 396,69	\$ 443,67

Fuente: Basado en los datos brindados por Dorys Romero propietaria de Almacén “El Resorte”, Abad (2021).

Auxiliar de mercadería requerida e inventario final de mercadería													
	2023	Enero	Febrero	Marzo	Abril	Mayo	Junio	Julio	Agosto	Septiembre	Octubre	Noviembre	Diciembre

Valor mercadería requerida	\$248,05	\$311,81	\$ 132,94	\$266,15	\$ 411,21	\$ 168,12	\$429,44	\$232,36	\$ 232,59	\$267,75	\$ 466,12	\$ 431,59
Valor inventario final de mercadería	\$ 51,92	\$ 17,32	\$ 34,68	\$ 69,43	\$ 17,37	\$ 69,57	\$ 34,82	\$ 34,85	\$ 34,89	\$ 69,85	\$ 69,92	\$ 34,99

Fuente: Basado en los datos brindados por Dorys Romero propietaria de Almacén “El Resorte”, Abad (2021).

Auxiliar de compras Llanta Maxxis 225-70-15 a crédito												
2023	Enero	Febrero	Marzo	Abril	Mayo	Junio	Julio	Agosto	Septiembre	Octubre	Noviembre	Diciembre
Compras a crédito	\$ 86,82	\$109,13	\$ 46,53	\$ 93,15	\$ 143,92	\$ 58,84	\$150,30	\$ 81,33	\$ 81,41	\$ 93,71	\$ 163,14	\$ 151,06
Pagos	\$149,26	\$ 86,82	\$ 109,13	\$ 46,53	\$ 93,15	\$ 143,92	\$ 58,84	\$150,30	\$ 81,33	\$ 81,41	\$ 93,71	\$ 163,14
Saldos	\$ 86,82	\$109,13	\$ 46,53	\$ 93,15	\$ 143,92	\$ 58,84	\$150,30	\$ 81,33	\$ 81,41	\$ 93,71	\$ 163,14	\$ 151,06

Fuente: Basado en los datos brindados por Dorys Romero propietaria de Almacén “El Resorte”, Abad (2021).

Presupuesto de compra de mercadería Llanta Maxxis 225-70-15												
2024	Enero	Febrero	Marzo	Abril	Mayo	Junio	Julio	Agosto	Septiembre	Octubre	Noviembre	Diciembre
ventas al mes	2	3	1	2	4	1	4	2	2	2	4	4
(+) inventario final deseado	0	0	0	1	0	1	0	0	0	1	1	0
(-) inventario inicial	0	0	0	0	1	0	1	0	0	0	1	1
(=) compras del periodo	2	3	1	2	4	1	4	2	2	2	4	4
Precio de compra	\$116,76	\$116,88	\$ 117,00	\$117,11	\$ 117,23	\$ 117,35	\$117,46	\$ 117,58	\$ 117,70	\$117,82	\$ 117,94	\$ 118,05
Compras en \$	\$251,04	\$315,57	\$ 134,55	\$269,36	\$ 416,17	\$ 170,15	\$434,62	\$ 235,16	\$ 235,40	\$270,98	\$ 471,74	\$ 436,80
Compras a crédito	\$ 87,86	\$110,45	\$ 47,09	\$ 94,28	\$ 145,66	\$ 59,55	\$152,12	\$ 82,31	\$ 82,39	\$ 94,84	\$ 165,11	\$ 152,88
Compras al contado	\$163,18	\$205,12	\$ 87,45	\$175,08	\$ 270,51	\$ 110,60	\$282,50	\$ 152,86	\$ 153,01	\$176,14	\$ 306,63	\$ 283,92
Pagos proveedores	\$151,06	\$ 87,86	\$ 110,45	\$ 47,09	\$ 94,28	\$ 145,66	\$ 59,55	\$ 152,12	\$ 82,31	\$ 82,39	\$ 94,84	\$ 165,11
Pago total proveedores	\$314,23	\$292,99	\$ 197,91	\$222,17	\$ 364,78	\$ 256,26	\$342,06	\$ 304,97	\$ 235,32	\$258,53	\$ 401,47	\$ 449,03

Fuente: Basado en los datos brindados por Dorys Romero propietaria de Almacén “El Resorte”, Abad (2021).

Auxiliar de mercadería requerida e inventario final de mercadería												
2024	Enero	Febrero	Marzo	Abril	Mayo	Junio	Julio	Agosto	Septiembre	Octubre	Noviembre	Diciembre

Valor mercadería requerida	\$251,04	\$315,57	\$ 134,55	\$269,36	\$ 416,17	\$ 170,15	\$434,62	\$235,16	\$ 235,40	\$270,98	\$ 471,74	\$ 436,80
Valor inventario final de mercadería	\$ 52,54	\$ 17,53	\$ 35,10	\$ 70,27	\$ 17,58	\$ 70,41	\$ 35,24	\$ 35,27	\$ 35,31	\$ 70,69	\$ 70,76	\$ 35,42

Fuente: Basado en los datos brindados por Dorys Romero propietaria de Almacén “El Resorte”, Abad (2021).

Auxiliar de compras Llanta Maxxis 225-70-15 a crédito												
2024	Enero	Febrero	Marzo	Abril	Mayo	Junio	Julio	Agosto	Septiembre	Octubre	Noviembre	Diciembre
Compras a crédito	\$ 87,86	\$110,45	\$ 47,09	\$ 94,28	\$ 145,66	\$ 59,55	\$152,12	\$ 82,31	\$ 82,39	\$ 94,84	\$ 165,11	\$ 152,88
Pagos	\$151,06	\$ 87,86	\$ 110,45	\$ 47,09	\$ 94,28	\$ 145,66	\$ 59,55	\$152,12	\$ 82,31	\$ 82,39	\$ 94,84	\$ 165,11
Saldos	\$ 87,86	\$110,45	\$ 47,09	\$ 94,28	\$ 145,66	\$ 59,55	\$152,12	\$ 82,31	\$ 82,39	\$ 94,84	\$ 165,11	\$ 152,88

Fuente: Basado en los datos brindados por Dorys Romero propietaria de Almacén “El Resorte”, Abad (2021).

Presupuesto de compra de mercadería Llanta Maxxis 225-70-15												
2025	Enero	Febrero	Marzo	Abril	Mayo	Junio	Julio	Agosto	Septiembre	Octubre	Noviembre	Diciembre
ventas al mes	2	4	1	2	4	1	4	2	2	2	4	5
(+) inventario final deseado	1	0	0	1	0	1	0	0	0	1	1	0
(-) inventario inicial	0	1	0	0	1	0	1	0	0	0	1	1
(=) compras del periodo	2	4	1	2	4	1	4	2	2	2	4	5
Precio de compra	\$118,17	\$118,29	\$ 118,41	\$118,53	\$ 118,64	\$ 118,76	\$118,88	\$ 119,00	\$ 119,12	\$119,24	\$ 119,36	\$ 119,48
Compras en \$	\$271,79	\$419,93	\$ 136,17	\$272,61	\$ 421,19	\$ 172,21	\$439,86	\$ 238,00	\$ 238,24	\$274,25	\$ 495,34	\$ 543,62
Compras a crédito	\$ 95,13	\$146,97	\$ 47,66	\$ 95,41	\$ 147,42	\$ 60,27	\$153,95	\$ 83,30	\$ 83,38	\$ 95,99	\$ 173,37	\$ 190,27
Compras al contado	\$176,67	\$272,95	\$ 88,51	\$177,20	\$ 273,77	\$ 111,93	\$285,91	\$ 154,70	\$ 154,86	\$178,26	\$ 321,97	\$ 353,36
Pagos proveedores	\$152,88	\$ 95,13	\$ 146,97	\$ 47,66	\$ 95,41	\$ 147,42	\$ 60,27	\$ 153,95	\$ 83,30	\$ 83,38	\$ 95,99	\$ 173,37
Pago total proveedores	\$329,54	\$368,08	\$ 235,48	\$224,86	\$ 369,19	\$ 259,35	\$346,18	\$ 308,65	\$ 238,16	\$261,65	\$ 417,96	\$ 526,72

Fuente: Basado en los datos brindados por Dorys Romero propietaria de Almacén “El Resorte”, Abad (2021).

Auxiliar de mercadería requerida e inventario final de mercadería												
2025	Enero	Febrero	Marzo	Abril	Mayo	Junio	Julio	Agosto	Septiembre	Octubre	Noviembre	Diciembre

Valor mercadería requerida	\$271,79	\$419,93	\$ 136,17	\$272,61	\$ 421,19	\$ 172,21	\$439,86	\$238,00	\$ 238,24	\$274,25	\$ 495,34	\$ 543,62
Valor inventario final de mercadería	\$ 70,90	\$ 17,74	\$ 35,52	\$ 71,12	\$ 17,80	\$ 71,26	\$ 35,66	\$ 35,70	\$ 35,74	\$ 71,54	\$ 89,52	\$ 35,84

Fuente: Basado en los datos brindados por Dorys Romero propietaria de Almacén “El Resorte”, Abad (2021).

Auxiliar de compras Llanta Maxxis 225-70-15 a crédito												
2025	Enero	Febrero	Marzo	Abril	Mayo	Junio	Julio	Agosto	Septiembre	Octubre	Noviembre	Diciembre
Compras a crédito	\$ 95,13	\$146,97	\$ 47,66	\$ 95,41	\$ 147,42	\$ 60,27	\$153,95	\$ 83,30	\$ 83,38	\$ 95,99	\$ 173,37	\$ 190,27
Pagos	\$152,88	\$ 95,13	\$ 146,97	\$ 47,66	\$ 95,41	\$ 147,42	\$ 60,27	\$153,95	\$ 83,30	\$ 83,38	\$ 95,99	\$ 173,37
Saldos	\$ 95,13	\$146,97	\$ 47,66	\$ 95,41	\$ 147,42	\$ 60,27	\$153,95	\$ 83,30	\$ 83,38	\$ 95,99	\$ 173,37	\$ 190,27

Fuente: Basado en los datos brindados por Dorys Romero propietaria de Almacén “El Resorte”, Abad (2021).

Presupuesto de compra de mercadería Llanta Maxxis 225-70-15							
	2026	Enero	Febrero	Marzo	Abril	Mayo	Junio
ventas al mes		2	4	1	3	4	2
(+) inventario final deseado		1	0	0	1	0	0
(-) inventario inicial		0	1	0	0	1	0
(=) compras del periodo		2	4	1	3	4	2
Precio de compra		\$119,60	\$119,72	\$ 119,84	\$119,96	\$ 120,08	\$ 120,20
Compras en \$		\$275,07	\$424,99	\$ 155,79	\$377,86	\$ 444,28	\$ 204,33
Compras a crédito		\$ 96,28	\$148,75	\$ 54,53	\$132,25	\$ 155,50	\$ 71,52
Compras al contado		\$178,80	\$276,25	\$ 101,26	\$245,61	\$ 288,78	\$ 132,82
Pagos proveedores		\$190,27	\$ 96,28	\$ 148,75	\$ 54,53	\$ 132,25	\$ 155,50
Pago total proveedores		\$369,07	\$372,52	\$ 250,01	\$300,14	\$ 421,04	\$ 288,32

Fuente: Basado en los datos brindados por Dorys Romero propietaria de Almacén “El Resorte”, Abad (2021).

Auxiliar de mercadería requerida e inventario final de mercadería							
	2026	Enero	Febrero	Marzo	Abril	Mayo	Junio

Valor mercadería requerida	\$275,07	\$424,99	\$ 155,79	\$377,86	\$ 444,28	\$ 204,33
Valor inventario final de mercadería	\$ 71,76	\$ 17,96	\$ 53,93	\$ 71,97	\$ 36,02	\$ -

Fuente: Basado en los datos brindados por Dorys Romero propietaria de Almacén “El Resorte”, Abad (2021).

Auxiliar de compras Llanta Maxxis 225-70-15 a crédito							
	2026	Enero	Febrero	Marzo	Abril	Mayo	Junio
Compras a crédito		\$ 96,28	\$148,75	\$ 54,53	\$132,25	\$ 155,50	\$ 71,52
Pagos		\$190,27	\$ 96,28	\$ 148,75	\$ 54,53	\$ 132,25	\$ 155,50
Saldos		\$ 96,28	\$148,75	\$ 54,53	\$132,25	\$ 155,50	\$ 71,52

Fuente: Basado en los datos brindados por Dorys Romero propietaria de Almacén “El Resorte”, Abad (2021).

Presupuesto de compras de mercadería Llanta Maxxis 235-60-15							
	2021	Julio	Agosto	Septiembre	Octubre	Noviembre	Diciembre
ventas al mes		8	6	4	7	6	5
(+) inventario final deseado		2	2	3	2	2	3
(-) inventario inicial		2	2	2	3	2	2
(=) compras del periodo		8	5	5	7	6	6
Precio de compra		\$109,19	\$109,30	\$ 109,41	\$109,52	\$ 109,63	\$ 109,74
Compras en \$		\$910,64	\$570,54	\$ 565,64	\$723,91	\$ 615,00	\$ 634,27
Compras a crédito		\$318,72	\$199,69	\$ 197,97	\$253,37	\$ 215,25	\$ 222,00
Compras al contado		\$591,91	\$370,85	\$ 367,66	\$470,54	\$ 399,75	\$ 412,28
Pagos proveedores		\$267,25	\$318,72	\$ 199,69	\$197,97	\$ 253,37	\$ 215,25
Pago total proveedores		\$859,16	\$689,57	\$ 567,35	\$668,51	\$ 653,12	\$ 627,53

Fuente: Basado en los datos brindados por Dorys Romero propietaria de Almacén “El Resorte”, Abad (2021).

Auxiliar de mercadería requerida e inventario final de mercadería							
	2021	Julio	Agosto	Septiembre	Octubre	Noviembre	Diciembre

Valor mercadería requerida	\$910,64	\$570,54	\$ 565,64	\$723,91	\$ 615,00	\$ 634,27
Valor inventario final de mercadería	\$255,50	\$170,51	\$ 298,68	\$256,27	\$ 213,77	\$ 299,58

Fuente: Basado en los datos brindados por Dorys Romero propietaria de Almacén “El Resorte”, Abad (2021).

Auxiliar de compras Llanta Maxxis 235-60-15 a crédito							
	2021	Julio	Agosto	Septiembre	Octubre	Noviembre	Diciembre
Compras a crédito		\$318,72	\$199,69	\$ 197,97	\$253,37	\$ 215,25	\$ 222,00
Pagos		\$267,25	\$318,72	\$ 199,69	\$197,97	\$ 253,37	\$ 215,25
Saldos		\$318,72	\$199,69	\$ 197,97	\$253,37	\$ 215,25	\$ 222,00

Fuente: Basado en los datos brindados por Dorys Romero propietaria de Almacén “El Resorte”, Abad (2021).

Presupuesto de compras de mercadería Llanta Maxxis 235-60-15													
	2022	Enero	Febrero	Marzo	Abril	Mayo	Junio	Julio	Agosto	Septiembre	Octubre	Noviembre	Diciembre
ventas al mes		7	5	7	5	6	5	8	6	4	7	6	5
(+) inventario final deseado		2	3	2	2	2	3	2	2	3	2	2	3
(-) inventario inicial		3	2	3	2	2	2	3	2	2	3	2	2
(=) compras del periodo		6	6	6	5	6	6	7	5	5	7	6	6
Precio de compra		\$109,85	\$109,96	\$ 110,07	\$110,18	\$ 110,29	\$ 110,40	\$110,51	\$ 110,62	\$ 110,73	\$110,84	\$ 110,95	\$ 111,06
Compras en \$		\$683,24	\$635,54	\$ 684,61	\$593,85	\$ 618,70	\$ 681,14	\$797,86	\$ 577,42	\$ 572,46	\$732,64	\$ 622,43	\$ 641,93
Compras a crédito		\$239,13	\$222,44	\$ 239,61	\$207,85	\$ 216,55	\$ 238,40	\$279,25	\$ 202,10	\$ 200,36	\$256,42	\$ 217,85	\$ 224,67
Compras al contado		\$444,11	\$413,10	\$ 445,00	\$386,00	\$ 402,16	\$ 442,74	\$518,61	\$ 375,32	\$ 372,10	\$476,22	\$ 404,58	\$ 417,25
Pagos proveedores		\$222,00	\$239,13	\$ 222,44	\$239,61	\$ 207,85	\$ 216,55	\$238,40	\$ 279,25	\$ 202,10	\$200,36	\$ 256,42	\$ 217,85
Pago total proveedores		\$666,10	\$652,24	\$ 667,44	\$625,61	\$ 610,00	\$ 659,29	\$757,01	\$ 654,57	\$ 574,20	\$676,58	\$ 661,00	\$ 635,10

Fuente: Basado en los datos brindados por Dorys Romero propietaria de Almacén “El Resorte”, Abad (2021).

Auxiliar de mercadería requerida e inventario final de mercadería													
	2022	Enero	Febrero	Marzo	Abril	Mayo	Junio	Julio	Agosto	Septiembre	Octubre	Noviembre	Diciembre

Valor mercadería requerida	\$683,24	\$635,54	\$ 684,61	\$593,85	\$ 618,70	\$ 681,14	\$797,86	\$577,42	\$ 572,46	\$732,64	\$ 622,43	\$ 641,93
Valor inventario final de mercadería	\$214,20	\$300,18	\$ 214,63	\$257,81	\$ 215,06	\$ 344,44	\$258,59	\$172,56	\$ 302,29	\$259,36	\$ 216,35	\$ 303,19

Fuente: Basado en los datos brindados por Dorys Romero propietaria de Almacén “El Resorte”, Abad (2021).

Auxiliar de compras Llanta Maxxis 235-60-15 a crédito												
2022	Enero	Febrero	Marzo	Abril	Mayo	Junio	Julio	Agosto	Septiembre	Octubre	Noviembre	Diciembre
Compras a crédito	\$239,13	\$222,44	\$ 239,61	\$207,85	\$ 216,55	\$ 238,40	\$279,25	\$202,10	\$ 200,36	\$256,42	\$ 217,85	\$ 224,67
Pagos	\$222,00	\$239,13	\$ 222,44	\$239,61	\$ 207,85	\$ 216,55	\$238,40	\$279,25	\$ 202,10	\$200,36	\$ 256,42	\$ 217,85
Saldos	\$239,13	\$222,44	\$ 239,61	\$207,85	\$ 216,55	\$ 238,40	\$279,25	\$202,10	\$ 200,36	\$256,42	\$ 217,85	\$ 224,67

Fuente: Basado en los datos brindados por Dorys Romero propietaria de Almacén “El Resorte”, Abad (2021).

Presupuesto de compras de mercadería Llanta Maxxis 235-60-15													
2023	Enero	Febrero	Marzo	Abril	Mayo	Junio	Julio	Agosto	Septiembre	Octubre	Noviembre	Diciembre	
ventas al mes		7	5	7	5	6	5	8	6	3	7	6	5
(+) inventario final deseado		2	3	2	2	2	3	2	1	3	2	2	3
(-) inventario inicial		3	2	3	2	2	2	3	2	3	2	2	2
(=) compras del periodo		6	6	6	5	6	6	7	5	5	7	6	6
Precio de compra	\$111,17	\$111,28	\$ 111,39	\$111,51	\$ 111,62	\$ 111,73	\$111,84	\$ 111,95	\$ 112,06	\$112,18	\$ 112,29	\$ 112,40	
Compras en \$	\$691,49	\$643,21	\$ 692,87	\$601,01	\$ 626,17	\$ 689,36	\$807,48	\$ 540,73	\$ 511,01	\$741,48	\$ 629,94	\$ 649,67	
Compras a crédito	\$242,02	\$225,12	\$ 242,50	\$210,35	\$ 219,16	\$ 241,28	\$282,62	\$ 189,25	\$ 178,85	\$259,52	\$ 220,48	\$ 227,39	
Compras al contado	\$449,47	\$418,09	\$ 450,36	\$390,66	\$ 407,01	\$ 448,09	\$524,87	\$ 351,47	\$ 332,16	\$481,96	\$ 409,46	\$ 422,29	
Pagos proveedores	\$224,67	\$242,02	\$ 225,12	\$242,50	\$ 210,35	\$ 219,16	\$241,28	\$ 282,62	\$ 189,25	\$178,85	\$ 259,52	\$ 220,48	
Pago total proveedores	\$674,14	\$660,11	\$ 675,49	\$633,16	\$ 617,36	\$ 667,25	\$766,14	\$ 634,09	\$ 521,41	\$660,82	\$ 668,98	\$ 642,77	

Fuente: Basado en los datos brindados por Dorys Romero propietaria de Almacén “El Resorte”, Abad (2021).

Auxiliar de mercadería requerida e inventario final de mercadería												
2023	Enero	Febrero	Marzo	Abril	Mayo	Junio	Julio	Agosto	Septiembre	Octubre	Noviembre	Diciembre

Valor mercadería requerida	\$691,49	\$643,21	\$ 692,87	\$601,01	\$ 626,17	\$ 689,36	\$807,48	\$540,73	\$ 511,01	\$741,48	\$ 629,94	\$ 649,67
Valor inventario final de mercadería	\$216,78	\$303,80	\$ 217,22	\$260,92	\$ 217,65	\$ 348,59	\$261,71	\$130,98	\$ 305,93	\$262,49	\$ 218,96	\$ 306,85

Fuente: Basado en los datos brindados por Dorys Romero propietaria de Almacén “El Resorte”, Abad (2021).

Auxiliar de compras Llanta Maxxis 235-60-15 a crédito												
2023	Enero	Febrero	Marzo	Abril	Mayo	Junio	Julio	Agosto	Septiembre	Octubre	Noviembre	Diciembre
Compras a crédito	\$242,02	\$225,12	\$ 242,50	\$210,35	\$ 219,16	\$ 241,28	\$282,62	\$189,25	\$ 178,85	\$259,52	\$ 220,48	\$ 227,39
Pagos	\$224,67	\$242,02	\$ 225,12	\$242,50	\$ 210,35	\$ 219,16	\$241,28	\$282,62	\$ 189,25	\$178,85	\$ 259,52	\$ 220,48
Saldos	\$242,02	\$225,12	\$ 242,50	\$210,35	\$ 219,16	\$ 241,28	\$282,62	\$189,25	\$ 178,85	\$259,52	\$ 220,48	\$ 227,39

Fuente: Basado en los datos brindados por Dorys Romero propietaria de Almacén “El Resorte”, Abad (2021).

Presupuesto de compras de mercadería Llanta Maxxis 235-60-15													
2024	Enero	Febrero	Marzo	Abril	Mayo	Junio	Julio	Agosto	Septiembre	Octubre	Noviembre	Diciembre	
ventas al mes		7	5	7	5	6	5	8	6	3	7	6	5
(+) inventario final deseado		2	3	2	2	2	3	2	1	3	2	2	3
(-) inventario inicial		3	2	3	2	2	2	3	2	3	2	2	2
(=) compras del periodo		6	6	6	5	6	6	7	5	5	7	6	6
Precio de compra	\$112,51	\$112,63	\$ 112,74	\$112,85	\$ 112,96	\$ 113,08	\$113,19	\$ 113,30	\$ 113,42	\$113,53	\$ 113,64	\$ 113,76	
Compras en \$	\$699,83	\$650,97	\$ 701,23	\$608,26	\$ 633,72	\$ 697,68	\$817,23	\$ 547,25	\$ 517,18	\$750,43	\$ 637,54	\$ 657,51	
Compras a crédito	\$244,94	\$227,84	\$ 245,43	\$212,89	\$ 221,80	\$ 244,19	\$286,03	\$ 191,54	\$ 181,01	\$262,65	\$ 223,14	\$ 230,13	
Compras al contado	\$454,89	\$423,13	\$ 455,80	\$395,37	\$ 411,92	\$ 453,49	\$531,20	\$ 355,71	\$ 336,16	\$487,78	\$ 414,40	\$ 427,38	
Pagos proveedores	\$227,39	\$244,94	\$ 227,84	\$245,43	\$ 212,89	\$ 221,80	\$244,19	\$ 286,03	\$ 191,54	\$181,01	\$ 262,65	\$ 223,14	
Pago total proveedores	\$682,27	\$668,07	\$ 683,64	\$640,80	\$ 624,81	\$ 675,30	\$775,39	\$ 641,74	\$ 527,70	\$668,79	\$ 677,05	\$ 650,52	

Fuente: Basado en los datos brindados por Dorys Romero propietaria de Almacén “El Resorte”, Abad (2021).

Auxiliar de mercadería requerida e inventario final de mercadería												
2024	Enero	Febrero	Marzo	Abril	Mayo	Junio	Julio	Agosto	Septiembre	Octubre	Noviembre	Diciembre

Valor mercadería requerida	\$699,83	\$650,97	\$ 701,23	\$608,26	\$ 633,72	\$ 697,68	\$817,23	\$547,25	\$ 517,18	\$750,43	\$ 637,54	\$ 657,51
Valor inventario final de mercadería	\$219,40	\$307,47	\$ 219,84	\$264,07	\$ 220,28	\$ 352,80	\$264,86	\$132,56	\$ 309,63	\$265,66	\$ 221,60	\$ 310,56

Fuente: Basado en los datos brindados por Dorys Romero propietaria de Almacén “El Resorte”, Abad (2021).

Auxiliar de compras Llanta Maxxis 235-60-15 a crédito												
2024	Enero	Febrero	Marzo	Abril	Mayo	Junio	Julio	Agosto	Septiembre	Octubre	Noviembre	Diciembre
Compras a crédito	\$244,94	\$227,84	\$ 245,43	\$212,89	\$ 221,80	\$ 244,19	\$286,03	\$191,54	\$ 181,01	\$262,65	\$ 223,14	\$ 230,13
Pagos	\$227,39	\$244,94	\$ 227,84	\$245,43	\$ 212,89	\$ 221,80	\$244,19	\$286,03	\$ 191,54	\$181,01	\$ 262,65	\$ 223,14
Saldos	\$244,94	\$227,84	\$ 245,43	\$212,89	\$ 221,80	\$ 244,19	\$286,03	\$191,54	\$ 181,01	\$262,65	\$ 223,14	\$ 230,13

Fuente: Basado en los datos brindados por Dorys Romero propietaria de Almacén “El Resorte”, Abad (2021).

Presupuesto de compras de mercadería Llanta Maxxis 235-60-15												
2025	Enero	Febrero	Marzo	Abril	Mayo	Junio	Julio	Agosto	Septiembre	Octubre	Noviembre	Diciembre
ventas al mes	7	5	6	5	6	5	8	5	3	7	6	5
(+) inventario final deseado	2	2	2	2	2	3	2	1	3	2	2	3
(-) inventario inicial	3	2	2	2	2	2	3	2	1	3	2	2
(=) compras del periodo	6	5	6	5	6	6	7	4	5	7	6	6
Precio de compra	\$113,87	\$113,98	\$ 114,10	\$114,21	\$ 114,33	\$ 114,44	\$114,56	\$ 114,67	\$ 114,78	\$114,90	\$ 115,01	\$ 115,13
Compras en \$	\$708,27	\$614,37	\$ 640,09	\$615,60	\$ 641,37	\$ 706,10	\$782,41	\$ 483,91	\$ 523,42	\$759,48	\$ 645,23	\$ 665,45
Compras a crédito	\$247,90	\$215,03	\$ 224,03	\$215,46	\$ 224,48	\$ 247,13	\$273,84	\$ 169,37	\$ 183,20	\$265,82	\$ 225,83	\$ 232,91
Compras al contado	\$460,38	\$399,34	\$ 416,06	\$400,14	\$ 416,89	\$ 458,96	\$508,57	\$ 314,54	\$ 340,22	\$493,66	\$ 419,40	\$ 432,54
Pagos proveedores	\$230,13	\$247,90	\$ 215,03	\$224,03	\$ 215,46	\$ 224,48	\$247,13	\$ 273,84	\$ 169,37	\$183,20	\$ 265,82	\$ 225,83
Pago total proveedores	\$690,51	\$647,24	\$ 631,09	\$624,17	\$ 632,35	\$ 683,44	\$755,70	\$ 588,38	\$ 509,59	\$676,86	\$ 685,22	\$ 658,37

Fuente: Basado en los datos brindados por Dorys Romero propietaria de Almacén “El Resorte”, Abad (2021).

Auxiliar de mercadería requerida e inventario final de mercadería												
2025	Enero	Febrero	Marzo	Abril	Mayo	Junio	Julio	Agosto	Septiembre	Octubre	Noviembre	Diciembre

Valor mercadería requerida	\$708,27	\$614,37	\$ 640,09	\$615,60	\$ 641,37	\$ 706,10	\$782,41	\$483,91	\$ 523,42	\$759,48	\$ 645,23	\$ 665,45
Valor inventario final de mercadería	\$222,05	\$266,72	\$ 222,49	\$267,26	\$ 222,94	\$ 357,06	\$223,38	\$134,16	\$ 313,36	\$268,86	\$ 224,28	\$ 314,30

Fuente: Basado en los datos brindados por Dorys Romero propietaria de Almacén “El Resorte”, Abad (2021).

Auxiliar de compras Llanta Maxxis 235-60-15 a crédito												
2025	Enero	Febrero	Marzo	Abril	Mayo	Junio	Julio	Agosto	Septiembre	Octubre	Noviembre	Diciembre
Compras a crédito	\$247,90	\$215,03	\$ 224,03	\$215,46	\$ 224,48	\$ 247,13	\$273,84	\$169,37	\$ 183,20	\$265,82	\$ 225,83	\$ 232,91
Pagos	\$230,13	\$247,90	\$ 215,03	\$224,03	\$ 215,46	\$ 224,48	\$247,13	\$273,84	\$ 169,37	\$183,20	\$ 265,82	\$ 225,83
Saldos	\$247,90	\$215,03	\$ 224,03	\$215,46	\$ 224,48	\$ 247,13	\$273,84	\$169,37	\$ 183,20	\$265,82	\$ 225,83	\$ 232,91

Fuente: Basado en los datos brindados por Dorys Romero propietaria de Almacén “El Resorte”, Abad (2021).

Presupuesto de compras de mercadería Llanta Maxxis 235-60-15							
	2026	Enero	Febrero	Marzo	Abril	Mayo	Junio
ventas al mes		7	5	6	5	6	5
(+) inventario final deseado		2	2	2	2	2	0
(-) inventario inicial		3	2	2	2	2	2
(=) compras del periodo		6	5	6	5	6	3
Precio de compra		\$115,24	\$115,36	\$ 115,47	\$115,59	\$ 115,71	\$ 115,82
Compras en \$		\$716,82	\$621,79	\$ 647,81	\$623,03	\$ 649,11	\$ 353,26
Compras a crédito		\$250,89	\$217,63	\$ 226,73	\$218,06	\$ 227,19	\$ 123,64
Compras al contado		\$465,93	\$404,16	\$ 421,08	\$404,97	\$ 421,92	\$ 229,62
Pagos proveedores		\$232,91	\$250,89	\$ 217,63	\$226,73	\$ 218,06	\$ 227,19
Pago total proveedores		\$698,84	\$655,05	\$ 638,70	\$631,71	\$ 639,98	\$ 456,81

Fuente: Basado en los datos brindados por Dorys Romero propietaria de Almacén “El Resorte”, Abad (2021).

Auxiliar de mercadería requerida e inventario final de mercadería							
	2026	Enero	Febrero	Marzo	Abril	Mayo	Junio

Valor mercadería requerida	\$716,82	\$621,79	\$ 647,81	\$623,03	\$ 649,11	\$ 353,26
Valor inventario final de mercadería	\$224,73	\$269,94	\$ 225,18	\$270,48	\$ 225,63	\$ -

Fuente: Basado en los datos brindados por Dorys Romero propietaria de Almacén “El Resorte”, Abad (2021).

Auxiliar de compras Llanta Maxxis 235-60-15 a crédito						
2026	Enero	Febrero	Marzo	Abril	Mayo	Junio
Compras a crédito	\$250,89	\$217,63	\$ 226,73	\$218,06	\$ 227,19	\$ 123,64
Pagos	\$232,91	\$250,89	\$ 217,63	\$226,73	\$ 218,06	\$ 227,19
Saldos	\$250,89	\$217,63	\$ 226,73	\$218,06	\$ 227,19	\$ 123,64

Fuente: Basado en los datos brindados por Dorys Romero propietaria de Almacén “El Resorte”, Abad (2021).

Presupuesto de compras de mercadería Llanta Maxxis 235-75-15							
2021	Julio	Agosto	Septiembre	Octubre	Noviembre	Diciembre	
ventas al mes	6	5	3	5	5	5	
(+) inventario final deseado	1	1	1	1	1	1	2
(-) inventario inicial	2	1	1	1	1	1	1
(=) compras del periodo	5	5	4	5	5	5	
Precio de compra	\$128,30	\$128,43	\$ 128,55	\$128,68	\$ 128,81	\$ 128,94	
Compras en \$	\$673,57	\$577,92	\$ 449,94	\$643,42	\$ 644,06	\$ 676,94	
Compras a crédito	\$235,75	\$202,27	\$ 157,48	\$225,20	\$ 225,42	\$ 236,93	
Compras al contado	\$437,82	\$375,65	\$ 292,46	\$418,22	\$ 418,64	\$ 440,01	
Pagos proveedores	\$224,30	\$235,75	\$ 202,27	\$157,48	\$ 225,20	\$ 225,42	
Pago total proveedores	\$662,12	\$611,40	\$ 494,73	\$575,70	\$ 643,84	\$ 665,43	

Fuente: Basado en los datos brindados por Dorys Romero propietaria de Almacén “El Resorte”, Abad (2021).

Auxiliar de materia prima requerida e inventario final de materia prima							
2021	Julio	Agosto	Septiembre	Octubre	Noviembre	Diciembre	

Valor mercadería requerida	\$ 673,57	\$ 577,92	\$ 449,94	\$ 643,42	\$ 644,06	\$ 676,94
Valor inventario final de mercadería	\$ 160,37	\$ 96,32	\$ 160,69	\$ 160,85	\$ 161,02	\$ 193,41

Fuente: Basado en los datos brindados por Dorys Romero propietaria de Almacén “El Resorte”, Abad (2021).

Auxiliar de compras Llanta Maxxis 235-75-15 a crédito							
	2021	Julio	Agosto	Septiembre	Octubre	Noviembre	Diciembre
Compras a crédito	\$ 235,75	\$ 202,27	\$ 157,48	\$ 225,20	\$ 225,42	\$ 236,93	
Pagos	\$ 224,30	\$ 235,75	\$ 202,27	\$ 157,48	\$ 225,20	\$ 225,42	
Saldos	\$ 235,75	\$ 202,27	\$ 157,48	\$ 225,20	\$ 225,42	\$ 236,93	

Fuente: Basado en los datos brindados por Dorys Romero propietaria de Almacén “El Resorte”, Abad (2021).

Presupuesto de compras de mercadería Llanta Maxxis 235-75-15													
	2022	Enero	Febrero	Marzo	Abril	Mayo	Junio	Julio	Agosto	Septiembre	Octubre	Noviembre	Diciembre
ventas al mes		6	6	4	4	8	6	6	5	3	5	5	5
(+) inventario final deseado		2	1	1	2	2	2	1	1	1	1	1	2
(-) inventario inicial		2	2	1	1	2	2	2	1	1	1	1	1
(=) compras del periodo		6	6	4	5	8	6	6	5	4	5	5	5
Precio de compra	\$129,07	\$129,20	\$ 129,33	\$129,46	\$ 129,59	\$ 129,72	\$129,85	\$ 129,98	\$ 130,11	\$130,24	\$ 130,37	\$ 130,50	
Compras en \$	\$774,42	\$710,59	\$ 517,31	\$647,29	\$ 971,90	\$ 778,30	\$746,62	\$ 584,89	\$ 455,37	\$651,18	\$ 651,83	\$ 685,11	
Compras a crédito	\$271,05	\$248,71	\$ 181,06	\$226,55	\$ 340,17	\$ 272,40	\$261,32	\$ 204,71	\$ 159,38	\$227,91	\$ 228,14	\$ 239,79	
Compras al contado	\$503,37	\$461,89	\$ 336,25	\$420,74	\$ 631,74	\$ 505,89	\$485,30	\$ 380,18	\$ 295,99	\$423,27	\$ 423,69	\$ 445,32	
Pagos proveedores	\$236,93	\$271,05	\$ 248,71	\$181,06	\$ 226,55	\$ 340,17	\$272,40	\$ 261,32	\$ 204,71	\$159,38	\$ 227,91	\$ 228,14	
Pago total proveedores	\$740,30	\$732,93	\$ 584,96	\$601,80	\$ 858,29	\$ 846,06	\$757,71	\$ 641,50	\$ 500,70	\$582,65	\$ 651,60	\$ 673,46	

Fuente: Basado en los datos brindados por Dorys Romero propietaria de Almacén “El Resorte”, Abad (2021).

Auxiliar de materia prima requerida e inventario final de materia prima													
	2022	Enero	Febrero	Marzo	Abril	Mayo	Junio	Julio	Agosto	Septiembre	Octubre	Noviembre	Diciembre

Valor mercadería requerida	\$ 774,42	\$ 710,59	\$ 517,31	\$ 647,29	\$ 971,90	\$ 778,30	\$ 746,62	\$ 584,89	\$ 455,37	\$ 651,18	\$ 651,83	\$ 685,11
Valor inventario final de mercadería	\$ 193,60	\$ 129,20	\$ 129,33	\$ 258,91	\$ 194,38	\$ 194,57	\$ 162,31	\$ 97,48	\$ 162,63	\$ 162,80	\$ 162,96	\$ 195,75

Fuente: Basado en los datos brindados por Dorys Romero propietaria de Almacén “El Resorte”, Abad (2021).

Auxiliar de compras Llanta Maxxis 235-75-15 a crédito												
2022	Enero	Febrero	Marzo	Abril	Mayo	Junio	Julio	Agosto	Septiembre	Octubre	Noviembre	Diciembre
Compras a crédito	\$ 271,05	\$ 248,71	\$ 181,06	\$ 226,55	\$ 340,17	\$ 272,40	\$ 261,32	\$ 204,71	\$ 159,38	\$ 227,91	\$ 228,14	\$ 239,79
Pagos	\$ 236,93	\$ 271,05	\$ 248,71	\$ 181,06	\$ 226,55	\$ 340,17	\$ 272,40	\$ 261,32	\$ 204,71	\$ 159,38	\$ 227,91	\$ 228,14
Saldos	\$ 271,05	\$ 248,71	\$ 181,06	\$ 226,55	\$ 340,17	\$ 272,40	\$ 261,32	\$ 204,71	\$ 159,38	\$ 227,91	\$ 228,14	\$ 239,79

Fuente: Basado en los datos brindados por Dorys Romero propietaria de Almacén “El Resorte”, Abad (2021).

Presupuesto de compras de mercadería Llanta Maxxis 235-75-15												
2023	Enero	Febrero	Marzo	Abril	Mayo	Junio	Julio	Agosto	Septiembre	Octubre	Noviembre	Diciembre
ventas al mes	6	6	4	4	8	6	5	5	3	5	5	5
(+) inventario final deseado	2	1	1	2	2	1	1	1	1	1	1	2
(-) inventario inicial	2	2	1	1	2	2	1	1	1	1	1	1
(=) compras del periodo	6	6	4	5	8	6	5	5	4	5	5	5
Precio de compra	\$130,63	\$130,76	\$ 130,89	\$131,02	\$ 131,15	\$ 131,28	\$131,41	\$ 131,54	\$ 131,68	\$131,81	\$ 131,94	\$ 132,07
Compras en \$	\$783,76	\$719,17	\$ 523,55	\$655,10	\$ 983,63	\$ 754,87	\$657,06	\$ 591,95	\$ 460,87	\$659,04	\$ 659,70	\$ 693,37
Compras a crédito	\$274,32	\$251,71	\$ 183,24	\$229,28	\$ 344,27	\$ 264,20	\$229,97	\$ 207,18	\$ 161,30	\$230,66	\$ 230,89	\$ 242,68
Compras al contado	\$509,45	\$467,46	\$ 340,31	\$425,81	\$ 639,36	\$ 490,67	\$427,09	\$ 384,77	\$ 299,56	\$428,37	\$ 428,80	\$ 450,69
Pagos proveedores	\$239,79	\$274,32	\$ 251,71	\$183,24	\$ 229,28	\$ 344,27	\$264,20	\$ 229,97	\$ 207,18	\$161,30	\$ 230,66	\$ 230,89
Pago total proveedores	\$749,23	\$741,78	\$ 592,02	\$609,06	\$ 868,64	\$ 834,94	\$691,30	\$ 614,74	\$ 506,75	\$589,68	\$ 659,47	\$ 681,59

Fuente: Basado en los datos brindados por Dorys Romero propietaria de Almacén “El Resorte”, Abad (2021).

Auxiliar de materia prima requerida e inventario final de materia prima												
2023	Enero	Febrero	Marzo	Abril	Mayo	Junio	Julio	Agosto	Septiembre	Octubre	Noviembre	Diciembre
Valor mercadería requerida	\$783,76	\$719,17	\$ 523,55	\$655,10	\$ 983,63	\$ 754,87	\$657,06	\$591,95	\$ 460,87	\$659,04	\$ 659,70	\$ 693,37
Valor inventario final de mercadería	\$195,94	\$130,76	\$ 130,89	\$262,04	\$ 196,73	\$ 164,10	\$164,27	\$ 98,66	\$ 164,59	\$164,76	\$ 164,92	\$ 198,11

Fuente: Basado en los datos brindados por Dorys Romero propietaria de Almacén “El Resorte”, Abad (2021).

Auxiliar de compras Llanta Maxxis 235-75-15 a crédito												
2023	Enero	Febrero	Marzo	Abril	Mayo	Junio	Julio	Agosto	Septiembre	Octubre	Noviembre	Diciembre
Compras a crédito	\$274,32	\$251,71	\$ 183,24	\$229,28	\$ 344,27	\$ 264,20	\$229,97	\$207,18	\$ 161,30	\$230,66	\$ 230,89	\$ 242,68
Pagos	\$239,79	\$274,32	\$ 251,71	\$183,24	\$ 229,28	\$ 344,27	\$264,20	\$229,97	\$ 207,18	\$161,30	\$ 230,66	\$ 230,89
Saldos	\$274,32	\$251,71	\$ 183,24	\$229,28	\$ 344,27	\$ 264,20	\$229,97	\$207,18	\$ 161,30	\$230,66	\$ 230,89	\$ 242,68

Fuente: Basado en los datos brindados por Dorys Romero propietaria de Almacén “El Resorte”, Abad (2021).

Presupuesto de compras de mercadería Llanta Maxxis 235-75-15												
2024	Enero	Febrero	Marzo	Abril	Mayo	Junio	Julio	Agosto	Septiembre	Octubre	Noviembre	Diciembre
ventas al mes	6	6	4	4	8	5	5	5	3	4	4	5
(+) inventario final deseado	2	1	1	2	1	1	1	1	1	1	1	1
(-) inventario inicial	2	2	1	1	2	1	1	1	1	1	1	1
(=) compras del periodo	6	6	4	5	7	5	5	5	3	4	4	5
Precio de compra	\$132,20	\$132,34	\$ 132,47	\$132,60	\$ 132,73	\$ 132,87	\$133,00	\$ 133,13	\$ 133,26	\$133,40	\$ 133,53	\$ 133,66
Compras en \$	\$793,22	\$727,85	\$ 529,87	\$663,00	\$ 962,31	\$ 664,33	\$664,99	\$ 599,09	\$ 433,11	\$533,59	\$ 567,51	\$ 668,32
Compras a crédito	\$277,63	\$254,75	\$ 185,46	\$232,05	\$ 336,81	\$ 232,52	\$232,75	\$ 209,68	\$ 151,59	\$186,76	\$ 198,63	\$ 233,91
Compras al contado	\$515,59	\$473,10	\$ 344,42	\$430,95	\$ 625,50	\$ 431,81	\$432,25	\$ 389,41	\$ 281,52	\$346,83	\$ 368,88	\$ 434,41
Pagos proveedores	\$242,68	\$277,63	\$ 254,75	\$185,46	\$ 232,05	\$ 336,81	\$232,52	\$ 232,75	\$ 209,68	\$151,59	\$ 186,76	\$ 198,63
Pago total proveedores	\$758,27	\$750,73	\$ 599,16	\$616,41	\$ 857,56	\$ 768,62	\$664,76	\$ 622,16	\$ 491,20	\$498,42	\$ 555,64	\$ 633,04

Fuente: Basado en los datos brindados por Dorys Romero propietaria de Almacén “El Resorte”, Abad (2021).

Auxiliar de materia prima requerida e inventario final de materia prima												
2024	Enero	Febrero	Marzo	Abril	Mayo	Junio	Julio	Agosto	Septiembre	Octubre	Noviembre	Diciembre
Valor mercadería requerida	\$793,22	\$727,85	\$ 529,87	\$663,00	\$ 962,31	\$ 664,33	\$664,99	\$599,09	\$ 433,11	\$533,59	\$ 567,51	\$ 668,32
Valor inventario final de mercadería	\$198,31	\$132,34	\$ 132,47	\$265,20	\$ 165,92	\$ 166,08	\$166,25	\$ 99,85	\$ 133,26	\$133,40	\$ 166,91	\$ 167,08

Fuente: Basado en los datos brindados por Dorys Romero propietaria de Almacén “El Resorte”, Abad (2021).

Auxiliar de compras Llanta Maxxis 235-75-15 a crédito												
2024	Enero	Febrero	Marzo	Abril	Mayo	Junio	Julio	Agosto	Septiembre	Octubre	Noviembre	Diciembre
Compras a crédito	\$277,63	\$254,75	\$ 185,46	\$232,05	\$ 336,81	\$ 232,52	\$232,75	\$209,68	\$ 151,59	\$186,76	\$ 198,63	\$ 233,91
Pagos	\$242,68	\$277,63	\$ 254,75	\$185,46	\$ 232,05	\$ 336,81	\$232,52	\$232,75	\$ 209,68	\$151,59	\$ 186,76	\$ 198,63
Saldos	\$277,63	\$254,75	\$ 185,46	\$232,05	\$ 336,81	\$ 232,52	\$232,75	\$209,68	\$ 151,59	\$186,76	\$ 198,63	\$ 233,91

Fuente: Basado en los datos brindados por Dorys Romero propietaria de Almacén “El Resorte”, Abad (2021).

Presupuesto de compras de mercadería Llanta Maxxis 235-75-15												
2025	Enero	Febrero	Marzo	Abril	Mayo	Junio	Julio	Agosto	Septiembre	Octubre	Noviembre	Diciembre
ventas al mes	5	6	4	4	7	5	5	5	2	4	4	5
(+) inventario final deseado	2	1	1	2	1	1	1	1	1	1	1	1
(-) inventario inicial	1	2	1	1	2	1	1	1	1	1	1	1
(=) compras del periodo	5	6	4	5	7	5	5	4	3	4	4	5
Precio de compra	\$133,80	\$133,93	\$ 134,07	\$134,20	\$ 134,33	\$ 134,47	\$134,60	\$ 134,74	\$ 134,87	\$135,01	\$ 135,14	\$ 135,28
Compras en \$	\$702,44	\$736,63	\$ 536,27	\$637,45	\$ 873,18	\$ 672,34	\$673,02	\$ 572,64	\$ 337,18	\$540,03	\$ 574,36	\$ 676,39
Compras a crédito	\$245,86	\$257,82	\$ 187,69	\$223,11	\$ 305,61	\$ 235,32	\$235,56	\$ 200,42	\$ 118,01	\$189,01	\$ 201,02	\$ 236,74
Compras al contado	\$456,59	\$478,81	\$ 348,57	\$414,34	\$ 567,56	\$ 437,02	\$437,46	\$ 372,21	\$ 219,17	\$351,02	\$ 373,33	\$ 439,65
Pagos proveedores	\$233,91	\$245,86	\$ 257,82	\$187,69	\$ 223,11	\$ 305,61	\$235,32	\$ 235,56	\$ 200,42	\$118,01	\$ 189,01	\$ 201,02
Pago total proveedores	\$690,50	\$724,66	\$ 606,39	\$602,04	\$ 790,67	\$ 742,64	\$672,78	\$ 607,77	\$ 419,59	\$469,03	\$ 562,34	\$ 640,68

Fuente: Basado en los datos brindados por Dorys Romero propietaria de Almacén “El Resorte”, Abad (2021).

Auxiliar de materia prima requerida e inventario final de materia prima												
2025	Enero	Febrero	Marzo	Abril	Mayo	Junio	Julio	Agosto	Septiembre	Octubre	Noviembre	Diciembre
Valor mercadería requerida	\$702,44	\$736,63	\$ 536,27	\$637,45	\$ 873,18	\$ 672,34	\$673,02	\$572,64	\$ 337,18	\$540,03	\$ 574,36	\$ 676,39
Valor inventario final de mercadería	\$200,70	\$133,93	\$ 134,07	\$234,85	\$ 167,92	\$ 168,09	\$168,25	\$ 67,37	\$ 134,87	\$135,01	\$ 168,93	\$ 169,10

Fuente: Basado en los datos brindados por Dorys Romero propietaria de Almacén “El Resorte”, Abad (2021).

Auxiliar de compras Llanta Maxxis 235-75-15 a crédito

2025	Enero	Febrero	Marzo	Abril	Mayo	Junio	Julio	Agosto	Septiembre	Octubre	Noviembre	Diciembre
Compras a crédito	\$245,86	\$257,82	\$ 187,69	\$223,11	\$ 305,61	\$ 235,32	\$235,56	\$200,42	\$ 118,01	\$189,01	\$ 201,02	\$ 236,74
Pagos	\$233,91	\$245,86	\$ 257,82	\$187,69	\$ 223,11	\$ 305,61	\$235,32	\$235,56	\$ 200,42	\$118,01	\$ 189,01	\$ 201,02
Saldos	\$245,86	\$257,82	\$ 187,69	\$223,11	\$ 305,61	\$ 235,32	\$235,56	\$200,42	\$ 118,01	\$189,01	\$ 201,02	\$ 236,74

Fuente: Basado en los datos brindados por Dorys Romero propietaria de Almacén “El Resorte”, Abad (2021).

Presupuesto de compras de mercadería Llanta Maxxis 235-75-15							
	2026	Enero	Febrero	Marzo	Abril	Mayo	Junio
ventas al mes		5	6	4	4	7	5
(+) inventario final deseado		2	1	1	2	1	0
(-) inventario inicial		1	2	1	1	2	1
(=) compras del periodo		5	6	4	5	7	4
Precio de compra		\$135,41	\$135,55	\$ 135,68	\$135,82	\$ 135,96	\$ 136,09
Compras en \$		\$710,92	\$745,52	\$ 542,74	\$645,14	\$ 883,71	\$ 510,34
Compras a crédito		\$248,82	\$260,93	\$ 189,96	\$225,80	\$ 309,30	\$ 178,62
Compras al contado		\$462,10	\$484,59	\$ 352,78	\$419,34	\$ 574,41	\$ 331,72
Pagos proveedores		\$236,74	\$248,82	\$ 260,93	\$189,96	\$ 225,80	\$ 309,30
Pago total proveedores		\$698,83	\$733,41	\$ 613,71	\$609,30	\$ 800,21	\$ 641,02

Fuente: Basado en los datos brindados por Dorys Romero propietaria de Almacén “El Resorte”, Abad (2021).

Auxiliar de materia prima requerida e inventario final de materia prima							
	2026	Enero	Febrero	Marzo	Abril	Mayo	Junio
Valor mercadería requerida		\$710,92	\$745,52	\$ 542,74	\$645,14	\$ 883,71	\$ 510,34
Valor inventario final de mercadería		\$203,12	\$135,55	\$ 135,68	\$237,68	\$ 169,94	\$ -

Fuente: Basado en los datos brindados por Dorys Romero propietaria de Almacén “El Resorte”, Abad (2021).

Compras a crédito

	2026	Enero	Febrero	Marzo	Abril	Mayo	Junio
Compras a crédito		\$248,82	\$260,93	\$ 189,96	\$225,80	\$ 309,30	\$ 178,62
Pagos		\$236,74	\$248,82	\$ 260,93	\$189,96	\$ 225,80	\$ 309,30
Saldos		\$248,82	\$260,93	\$ 189,96	\$225,80	\$ 309,30	\$ 178,62

Fuente: Basado en los datos brindados por Dorys Romero propietaria de Almacén “El Resorte”, Abad (2021).

Presupuesto de compra de mercadería Llanta Maxxis 225-70-16							
	2021	Julio	Agosto	Septiembre	Octubre	Noviembre	Diciembre
ventas al mes		2	4	3	1	3	2
(+) inventario final deseado		1	0	0	0	0	0
(-) inventario inicial		1	1	0	0	0	0
(=) compras del periodo		2	4	3	1	3	2
Precio de compra		\$ 92,25	\$ 92,34	\$ 92,44	\$ 92,53	\$ 92,62	\$ 92,71
Compras en \$		\$184,50	\$355,53	\$ 249,58	\$120,29	\$ 263,97	\$ 199,34
Compras a crédito		\$ 64,58	\$124,43	\$ 87,35	\$ 42,10	\$ 92,39	\$ 69,77
Compras al contado		\$119,93	\$231,09	\$ 162,23	\$ 78,19	\$ 171,58	\$ 129,57
Pagos proveedores		\$ 96,77	\$ 64,58	\$ 124,43	\$ 87,35	\$ 42,10	\$ 92,39
Pago total proveedores		\$216,69	\$295,67	\$ 286,66	\$165,54	\$ 213,68	\$ 221,96

Fuente: Basado en los datos brindados por Dorys Romero propietaria de Almacén “El Resorte”, Abad (2021).

Auxiliar de mercadería requerida e inventario final de mercadería							
	2021	Julio	Agosto	Septiembre	Octubre	Noviembre	Diciembre
Valor mercadería requerida		\$147,60	\$355,53	\$ 249,58	\$120,29	\$ 263,97	\$ 199,34
Valor inventario final de mercadería		\$ 55,35	\$ 41,55	\$ 13,87	\$ 41,64	\$ 27,79	\$ 41,72

Fuente: Basado en los datos brindados por Dorys Romero propietaria de Almacén “El Resorte”, Abad (2021).

Auxiliar de compras Llanta Maxxis 225-70-16 a crédito							
---	--	--	--	--	--	--	--

	2021	Julio	Agosto	Septiembre	Octubre	Noviembre	Diciembre
Compras a crédito		\$ 64,58	\$124,43	\$ 87,35	\$ 42,10	\$ 92,39	\$ 69,77
Pagos		\$ 96,77	\$ 64,58	\$ 124,43	\$ 87,35	\$ 42,10	\$ 92,39
Saldos		\$ 64,58	\$124,43	\$ 87,35	\$ 42,10	\$ 92,39	\$ 69,77

Fuente: Basado en los datos brindados por Dorys Romero propietaria de Almacén “El Resorte”, Abad (2021).

Presupuesto de compra de mercadería Llanta Maxxis 225-70-16													
	2022	Enero	Febrero	Marzo	Abril	Mayo	Junio	Julio	Agosto	Septiembre	Octubre	Noviembre	Diciembre
ventas al mes		3	3	3	3	3	1	2	4	3	1	3	2
(+) inventario final deseado		0	0	0	0	0	0	1	0	0	0	0	0
(-) inventario inicial		0	0	0	0	0	0	0	1	0	0	0	0
(=) compras del periodo		3	3	3	3	3	1	2	4	3	1	3	2
Precio de compra		\$ 92,81	\$ 92,90	\$ 92,99	\$ 93,09	\$ 93,18	\$ 93,27	\$ 93,37	\$ 93,46	\$ 93,55	\$ 93,65	\$ 93,74	\$ 93,83
Compras en \$		\$278,42	\$278,70	\$ 278,98	\$279,26	\$ 251,58	\$ 107,26	\$214,74	\$ 359,82	\$ 252,59	\$121,74	\$ 267,16	\$ 201,74
Compras a crédito		\$ 97,45	\$ 97,54	\$ 97,64	\$ 97,74	\$ 88,05	\$ 37,54	\$ 75,16	\$ 125,94	\$ 88,41	\$ 42,61	\$ 93,50	\$ 70,61
Compras al contado		\$180,97	\$181,15	\$ 181,34	\$181,52	\$ 163,53	\$ 69,72	\$139,58	\$ 233,88	\$ 164,18	\$ 79,13	\$ 173,65	\$ 131,13
Pagos proveedores		\$ 69,77	\$ 97,45	\$ 97,54	\$ 97,64	\$ 97,74	\$ 88,05	\$ 37,54	\$ 75,16	\$ 125,94	\$ 88,41	\$ 42,61	\$ 93,50
Pago total proveedores		\$250,74	\$278,60	\$ 278,88	\$279,16	\$ 261,27	\$ 157,77	\$177,12	\$ 309,04	\$ 290,12	\$167,54	\$ 216,26	\$ 224,64

Fuente: Basado en los datos brindados por Dorys Romero propietaria de Almacén “El Resorte”, Abad (2021).

Auxiliar de mercadería requerida e inventario final de mercadería													
	2022	Enero	Febrero	Marzo	Abril	Mayo	Junio	Julio	Agosto	Septiembre	Octubre	Noviembre	Diciembre
Valor mercadería requerida		\$278,42	\$278,70	\$ 278,98	\$279,26	\$ 251,58	\$ 107,26	\$214,74	\$359,82	\$ 252,59	\$121,74	\$ 267,16	\$ 201,74
Valor inventario final de mercadería		\$ 41,76	\$ 41,80	\$ 41,85	\$ 41,89	\$ 13,98	\$ 27,98	\$ 56,02	\$ 42,06	\$ 14,03	\$ 42,14	\$ 28,12	\$ 42,22

Fuente: Basado en los datos brindados por Dorys Romero propietaria de Almacén “El Resorte”, Abad (2021).

Auxiliar de compras Llanta Maxxis 225-70-16 a crédito

2022	Enero	Febrero	Marzo	Abril	Mayo	Junio	Julio	Agosto	Septiembre	Octubre	Noviembre	Diciembre
Compras a crédito	\$ 97,45	\$ 97,54	\$ 97,64	\$ 97,74	\$ 88,05	\$ 37,54	\$ 75,16	\$ 125,94	\$ 88,41	\$ 42,61	\$ 93,50	\$ 70,61
Pagos	\$ 69,77	\$ 97,45	\$ 97,54	\$ 97,64	\$ 97,74	\$ 88,05	\$ 37,54	\$ 75,16	\$ 125,94	\$ 88,41	\$ 42,61	\$ 93,50
Saldos	\$ 97,45	\$ 97,54	\$ 97,64	\$ 97,74	\$ 88,05	\$ 37,54	\$ 75,16	\$ 125,94	\$ 88,41	\$ 42,61	\$ 93,50	\$ 70,61

Fuente: Basado en los datos brindados por Dorys Romero propietaria de Almacén “El Resorte”, Abad (2021).

Presupuesto de compra de mercadería Llanta Maxxis 225-70-16												
2023	Enero	Febrero	Marzo	Abril	Mayo	Junio	Julio	Agosto	Septiembre	Octubre	Noviembre	Diciembre
ventas al mes	3	3	3	3	3	1	2	4	4	1	3	2
(+) inventario final deseado	0	0	0	0	0	0	1	1	0	0	0	0
(-) inventario inicial	0	0	0	0	0	0	0	1	1	0	0	0
(=) compras del periodo	3	3	3	3	3	1	2	4	4	1	3	2
Precio de compra	\$ 93,93	\$ 94,02	\$ 94,11	\$ 94,21	\$ 94,30	\$ 94,40	\$ 94,49	\$ 94,59	\$ 94,68	\$ 94,78	\$ 94,87	\$ 94,97
Compras en \$	\$281,78	\$282,06	\$ 282,34	\$282,63	\$ 254,62	\$ 108,56	\$217,33	\$ 378,35	\$ 336,12	\$123,21	\$ 270,38	\$ 204,18
Compras a crédito	\$ 98,62	\$ 98,72	\$ 98,82	\$ 98,92	\$ 89,12	\$ 37,99	\$ 76,07	\$ 132,42	\$ 117,64	\$ 43,12	\$ 94,63	\$ 71,46
Compras al contado	\$183,16	\$183,34	\$ 183,52	\$183,71	\$ 165,50	\$ 70,56	\$141,27	\$ 245,92	\$ 218,48	\$ 80,09	\$ 175,75	\$ 132,71
Pagos proveedores	\$ 70,61	\$ 98,62	\$ 98,72	\$ 98,82	\$ 98,92	\$ 89,12	\$ 37,99	\$ 76,07	\$ 132,42	\$117,64	\$ 43,12	\$ 94,63
Pago total proveedores	\$253,77	\$281,96	\$ 282,25	\$282,53	\$ 264,42	\$ 159,68	\$179,26	\$ 321,99	\$ 350,90	\$197,73	\$ 218,87	\$ 227,35

Fuente: Basado en los datos brindados por Dorys Romero propietaria de Almacén “El Resorte”, Abad (2021).

Auxiliar de mercadería requerida e inventario final de mercadería												
2023	Enero	Febrero	Marzo	Abril	Mayo	Junio	Julio	Agosto	Septiembre	Octubre	Noviembre	Diciembre
Valor mercadería requerida	\$281,78	\$282,06	\$ 282,34	\$282,63	\$ 254,62	\$ 108,56	\$217,33	\$378,35	\$ 336,12	\$123,21	\$ 270,38	\$ 204,18
Valor inventario final de mercadería	\$ 42,27	\$ 42,31	\$ 42,35	\$ 42,39	\$ 14,15	\$ 28,32	\$ 56,70	\$ 56,75	\$ 14,20	\$ 42,65	\$ 28,46	\$ 42,73

Fuente: Basado en los datos brindados por Dorys Romero propietaria de Almacén “El Resorte”, Abad (2021).

Auxiliar de compras Llanta Maxxis 225-70-16 a crédito

2023	Enero	Febrero	Marzo	Abril	Mayo	Junio	Julio	Agosto	Septiembre	Octubre	Noviembre	Diciembre
Compras a crédito	\$ 98,62	\$ 98,72	\$ 98,82	\$ 98,92	\$ 89,12	\$ 37,99	\$ 76,07	\$ 132,42	\$ 117,64	\$ 43,12	\$ 94,63	\$ 71,46
Pagos	\$ 70,61	\$ 98,62	\$ 98,72	\$ 98,82	\$ 98,92	\$ 89,12	\$ 37,99	\$ 76,07	\$ 132,42	\$ 117,64	\$ 43,12	\$ 94,63
Saldos	\$ 98,62	\$ 98,72	\$ 98,82	\$ 98,92	\$ 89,12	\$ 37,99	\$ 76,07	\$ 132,42	\$ 117,64	\$ 43,12	\$ 94,63	\$ 71,46

Fuente: Basado en los datos brindados por Dorys Romero propietaria de Almacén “El Resorte”, Abad (2021).

Presupuesto de compra de mercadería Llanta Maxxis 225-70-16												
2024	Enero	Febrero	Marzo	Abril	Mayo	Junio	Julio	Agosto	Septiembre	Octubre	Noviembre	Diciembre
ventas al mes	3	3	3	3	3	1	2	4	4	1	3	2
(+) inventario final deseado	0	0	0	0	0	0	1	1	0	0	0	0
(-) inventario inicial	0	0	0	0	0	0	0	1	1	0	0	0
(=) compras del periodo	3	3	3	3	3	1	2	4	4	1	3	2
Precio de compra	\$ 95,06	\$ 95,16	\$ 95,25	\$ 95,35	\$ 95,44	\$ 95,54	\$ 95,63	\$ 95,73	\$ 95,82	\$ 95,92	\$ 96,02	\$ 96,11
Compras en \$	\$285,18	\$285,47	\$ 285,75	\$286,04	\$ 257,69	\$ 109,87	\$219,95	\$ 382,91	\$ 340,17	\$124,69	\$ 273,64	\$ 206,64
Compras a crédito	\$ 99,81	\$ 99,91	\$ 100,01	\$100,11	\$ 90,19	\$ 38,45	\$ 76,98	\$ 134,02	\$ 119,06	\$ 43,64	\$ 95,78	\$ 72,32
Compras al contado	\$185,37	\$185,55	\$ 185,74	\$185,92	\$ 167,50	\$ 71,41	\$142,97	\$ 248,89	\$ 221,11	\$ 81,05	\$ 177,87	\$ 134,32
Pagos proveedores	\$ 71,46	\$ 99,81	\$ 99,91	\$100,01	\$ 100,11	\$ 90,19	\$ 38,45	\$ 76,98	\$ 134,02	\$119,06	\$ 43,64	\$ 95,78
Pago total proveedores	\$256,83	\$285,37	\$ 285,65	\$285,94	\$ 267,61	\$ 161,61	\$181,42	\$ 325,88	\$ 355,13	\$200,11	\$ 221,51	\$ 230,09

Fuente: Basado en los datos brindados por Dorys Romero propietaria de Almacén “El Resorte”, Abad (2021).

Auxiliar de mercadería requerida e inventario final de mercadería												
2024	Enero	Febrero	Marzo	Abril	Mayo	Junio	Julio	Agosto	Septiembre	Octubre	Noviembre	Diciembre
Valor mercadería requerida	\$285,18	\$285,47	\$ 285,75	\$286,04	\$ 257,69	\$ 109,87	\$219,95	\$382,91	\$ 340,17	\$124,69	\$ 273,64	\$ 206,64
Valor inventario final de mercadería	\$ 42,78	\$ 42,82	\$ 42,86	\$ 42,91	\$ 14,32	\$ 28,66	\$ 57,38	\$ 57,44	\$ 14,37	\$ 43,16	\$ 28,80	\$ 43,25

Fuente: Basado en los datos brindados por Dorys Romero propietaria de Almacén “El Resorte”, Abad (2021).

Auxiliar de compras Llanta Maxxis 225-70-16 a crédito

2024	Enero	Febrero	Marzo	Abril	Mayo	Junio	Julio	Agosto	Septiembre	Octubre	Noviembre	Diciembre
Compras a crédito	\$ 99,81	\$ 99,91	\$ 100,01	\$100,11	\$ 90,19	\$ 38,45	\$ 76,98	\$134,02	\$ 119,06	\$ 43,64	\$ 95,78	\$ 72,32
Pagos	\$ 71,46	\$ 99,81	\$ 99,91	\$100,01	\$ 100,11	\$ 90,19	\$ 38,45	\$ 76,98	\$ 134,02	\$119,06	\$ 43,64	\$ 95,78
Saldos	\$ 99,81	\$ 99,91	\$ 100,01	\$100,11	\$ 90,19	\$ 38,45	\$ 76,98	\$134,02	\$ 119,06	\$ 43,64	\$ 95,78	\$ 72,32

Fuente: Basado en los datos brindados por Dorys Romero propietaria de Almacén “El Resorte”, Abad (2021).

Presupuesto de compra de mercadería Llanta Maxxis 225-70-16												
2025	Enero	Febrero	Marzo	Abril	Mayo	Junio	Julio	Agosto	Septiembre	Octubre	Noviembre	Diciembre
ventas al mes	3	3	3	3	3	1	2	4	4	1	3	2
(+) inventario final deseado	0	0	0	0	0	0	1	1	0	0	0	0
(-) inventario inicial	0	0	0	0	0	0	0	1	1	0	0	0
(=) compras del periodo	3	3	3	3	3	1	2	4	4	1	3	2
Precio de compra	\$ 96,21	\$ 96,30	\$ 96,40	\$ 96,50	\$ 96,59	\$ 96,69	\$ 96,79	\$ 96,88	\$ 96,98	\$ 97,08	\$ 97,17	\$ 97,27
Compras en \$	\$288,62	\$288,91	\$ 289,20	\$289,49	\$ 260,80	\$ 111,19	\$222,61	\$ 387,53	\$ 344,28	\$126,20	\$ 276,94	\$ 209,13
Compras a crédito	\$101,02	\$101,12	\$ 101,22	\$101,32	\$ 91,28	\$ 38,92	\$ 77,91	\$ 135,64	\$ 120,50	\$ 44,17	\$ 96,93	\$ 73,20
Compras al contado	\$187,60	\$187,79	\$ 187,98	\$188,17	\$ 169,52	\$ 72,28	\$144,69	\$ 251,90	\$ 223,78	\$ 82,03	\$ 180,01	\$ 135,94
Pagos proveedores	\$ 72,32	\$101,02	\$ 101,12	\$101,22	\$ 101,32	\$ 91,28	\$ 38,92	\$ 77,91	\$ 135,64	\$120,50	\$ 44,17	\$ 96,93
Pago total proveedores	\$259,93	\$288,81	\$ 289,10	\$289,39	\$ 270,84	\$ 163,56	\$183,61	\$ 329,81	\$ 359,42	\$202,53	\$ 224,18	\$ 232,87

Fuente: Basado en los datos brindados por Dorys Romero propietaria de Almacén “El Resorte”, Abad (2021).

Auxiliar de mercadería requerida e inventario final de mercadería												
2025	Enero	Febrero	Marzo	Abril	Mayo	Junio	Julio	Agosto	Septiembre	Octubre	Noviembre	Diciembre
Valor mercadería requerida	\$288,62	\$288,91	\$ 289,20	\$289,49	\$ 260,80	\$ 111,19	\$222,61	\$387,53	\$ 344,28	\$126,20	\$ 276,94	\$ 209,13
Valor inventario final de mercadería	\$ 43,29	\$ 43,34	\$ 43,38	\$ 43,42	\$ 14,49	\$ 29,01	\$ 58,07	\$ 58,13	\$ 14,55	\$ 43,68	\$ 29,15	\$ 43,77

Fuente: Basado en los datos brindados por Dorys Romero propietaria de Almacén “El Resorte”, Abad (2021).

Auxiliar de compras Llanta Maxxis 225-70-16 a crédito

2025	Enero	Febrero	Marzo	Abril	Mayo	Junio	Julio	Agosto	Septiembre	Octubre	Noviembre	Diciembre
Compras a crédito	\$101,02	\$101,12	\$ 101,22	\$101,32	\$ 91,28	\$ 38,92	\$ 77,91	\$135,64	\$ 120,50	\$ 44,17	\$ 96,93	\$ 73,20
Pagos	\$ 72,32	\$101,02	\$ 101,12	\$101,22	\$ 101,32	\$ 91,28	\$ 38,92	\$ 77,91	\$ 135,64	\$120,50	\$ 44,17	\$ 96,93
Saldos	\$101,02	\$101,12	\$ 101,22	\$101,32	\$ 91,28	\$ 38,92	\$ 77,91	\$135,64	\$ 120,50	\$ 44,17	\$ 96,93	\$ 73,20

Fuente: Basado en los datos brindados por Dorys Romero propietaria de Almacén “El Resorte”, Abad (2021).

Presupuesto de compra de mercadería Llanta Maxxis 225-70-16							
	2026	Enero	Febrero	Marzo	Abril	Mayo	Junio
ventas al mes		3	3	3	3	3	1
(+) inventario final deseado		0	0	0	0	0	0
(-) inventario inicial		0	0	0	0	0	0
(=) compras del periodo		3	3	3	3	3	1
Precio de compra		\$ 97,37	\$ 97,47	\$ 97,56	\$ 97,66	\$ 97,76	\$ 97,86
Compras en \$		\$292,10	\$292,40	\$ 292,69	\$292,98	\$ 263,95	\$ 83,18
Compras a crédito		\$102,24	\$102,34	\$ 102,44	\$102,54	\$ 92,38	\$ 29,11
Compras al contado		\$189,87	\$190,06	\$ 190,25	\$190,44	\$ 171,57	\$ 54,07
Pagos proveedores		\$ 73,20	\$102,24	\$ 102,34	\$102,44	\$ 102,54	\$ 92,38
Pago total proveedores		\$263,06	\$292,29	\$ 292,59	\$292,88	\$ 274,11	\$ 146,45

Fuente: Basado en los datos brindados por Dorys Romero propietaria de Almacén “El Resorte”, Abad (2021).

Auxiliar de mercadería requerida e inventario final de mercadería							
	2026	Enero	Febrero	Marzo	Abril	Mayo	Junio
Valor mercadería requerida		\$292,10	\$292,40	\$ 292,69	\$292,98	\$ 263,95	\$ 83,18
Valor inventario final de mercadería		\$ 43,82	\$ 43,86	\$ 43,90	\$ 43,95	\$ 14,66	\$ -

Fuente: Basado en los datos brindados por Dorys Romero propietaria de Almacén “El Resorte”, Abad (2021).

Auxiliar de compras Llanta Maxxis 225-70-16 a crédito							
---	--	--	--	--	--	--	--

	2026	Enero	Febrero	Marzo	Abril	Mayo	Junio
Compras a crédito		\$102,24	\$102,34	\$ 102,44	\$102,54	\$ 92,38	\$ 29,11
Pagos		\$ 73,20	\$102,24	\$ 102,34	\$102,44	\$ 102,54	\$ 92,38
Saldos		\$102,24	\$102,34	\$ 102,44	\$102,54	\$ 92,38	\$ 29,11

Fuente: Basado en los datos brindados por Dorys Romero propietaria de Almacén “El Resorte”, Abad (2021).

Presupuesto de compra de mercadería Llanta Maxxis 235-60-16							
	2021	Julio	Agosto	Septiembre	Octubre	Noviembre	Diciembre
ventas al mes		2	2	3	0	2	1
(+) inventario final deseado		0	0	0	0	0	0
(-) inventario inicial		1	0	0	0	0	0
(=) compras del periodo		1	2	3	0	2	1
Precio de compra		\$ 90,14	\$ 90,23	\$ 90,32	\$ 90,41	\$ 90,50	\$ 90,59
Compras en \$		\$117,18	\$193,99	\$ 230,32	\$ 27,12	\$ 167,43	\$ 117,77
Compras a crédito		\$ 41,01	\$ 67,90	\$ 80,61	\$ 9,49	\$ 58,60	\$ 41,22
Compras al contado		\$ 76,17	\$126,10	\$ 149,71	\$ 17,63	\$ 108,83	\$ 76,55
Pagos proveedores		\$ 94,55	\$ 41,01	\$ 67,90	\$ 80,61	\$ 9,49	\$ 58,60
Pago total proveedores		\$170,72	\$167,11	\$ 217,60	\$ 98,24	\$ 118,32	\$ 135,15

Fuente: Basado en los datos brindados por Dorys Romero propietaria de Almacén “El Resorte”, Abad (2021).

Auxiliar de mercadería requerida e inventario final de mercadería							
	2021	Julio	Agosto	Septiembre	Octubre	Noviembre	Diciembre
Valor mercadería requerida		\$117,18	\$193,99	\$ 230,32	\$ 27,12	\$ 167,43	\$ 117,77
Valor inventario final de mercadería		\$ 27,04	\$ 40,60	\$ -	\$ 27,12	\$ 13,58	\$ 40,77

Fuente: Basado en los datos brindados por Dorys Romero propietaria de Almacén “El Resorte”, Abad (2021).

Auxiliar de compras Llanta Maxxis 235-60-16 a crédito							
---	--	--	--	--	--	--	--

	2021	Julio	Agosto	Septiembre	Octubre	Noviembre	Diciembre
Compras a crédito		\$ 41,01	\$ 67,90	\$ 80,61	\$ 9,49	\$ 58,60	\$ 41,22
Pagos		\$ 94,55	\$ 41,01	\$ 67,90	\$ 80,61	\$ 9,49	\$ 58,60
Saldos		\$ 41,01	\$ 67,90	\$ 80,61	\$ 9,49	\$ 58,60	\$ 41,22

Fuente: Basado en los datos brindados por Dorys Romero propietaria de Almacén “El Resorte”, Abad (2021).

Presupuesto de compra de mercadería Llanta Maxxis 235-60-16													
	2022	Enero	Febrero	Marzo	Abril	Mayo	Junio	Julio	Agosto	Septiembre	Octubre	Noviembre	Diciembre
ventas al mes		3	1	2	4	2	2	2	2	3	0	2	1
(+) inventario final deseado		0	0	1	0	0	0	0	0	0	0	0	0
(-) inventario inicial		0	0	0	1	0	0	0	0	0	0	0	0
(=) compras del periodo		3	1	2	4	2	2	2	2	3	0	2	1
Precio de compra		\$ 90,68	\$ 90,77	\$ 90,86	\$ 90,95	\$ 91,05	\$ 91,14	\$ 91,23	\$ 91,32	\$ 91,41	\$ 91,50	\$ 91,59	\$ 91,68
Compras en \$		\$244,84	\$104,39	\$ 208,99	\$336,53	\$ 182,09	\$ 182,27	\$182,46	\$ 196,34	\$ 233,10	\$ 27,45	\$ 169,45	\$ 119,19
Compras a crédito		\$ 85,69	\$ 36,54	\$ 73,15	\$117,79	\$ 63,73	\$ 63,80	\$ 63,86	\$ 68,72	\$ 81,58	\$ 9,61	\$ 59,31	\$ 41,72
Compras al contado		\$159,15	\$ 67,85	\$ 135,84	\$218,75	\$ 118,36	\$ 118,48	\$118,60	\$ 127,62	\$ 151,51	\$ 17,84	\$ 110,14	\$ 77,47
Pagos proveedores		\$ 41,22	\$ 85,69	\$ 36,54	\$ 73,15	\$ 117,79	\$ 63,73	\$ 63,80	\$ 63,86	\$ 68,72	\$ 81,58	\$ 9,61	\$ 59,31
Pago total proveedores		\$200,37	\$153,55	\$ 172,38	\$291,89	\$ 236,15	\$ 182,21	\$182,39	\$ 191,48	\$ 220,23	\$ 99,43	\$ 119,75	\$ 136,78

Fuente: Basado en los datos brindados por Dorys Romero propietaria de Almacén “El Resorte”, Abad (2021).

Auxiliar de mercadería requerida e inventario final de mercadería													
	2022	Enero	Febrero	Marzo	Abril	Mayo	Junio	Julio	Agosto	Septiembre	Octubre	Noviembre	Diciembre
Valor mercadería requerida		\$244,84	\$104,39	\$ 208,99	\$336,53	\$ 182,09	\$ 182,27	\$182,46	\$196,34	\$ 233,10	\$ 27,45	\$ 169,45	\$ 119,19
Valor inventario final de mercadería		\$ 13,60	\$ 27,23	\$ 54,52	\$ 27,29	\$ 27,31	\$ 27,34	\$ 27,37	\$ 41,09	\$ -	\$27,45	\$ 13,74	\$ 41,26

Fuente: Basado en los datos brindados por Dorys Romero propietaria de Almacén “El Resorte”, Abad (2021).

Auxiliar de compras Llanta Maxxis 235-60-16 a crédito

2022	Enero	Febrero	Marzo	Abril	Mayo	Junio	Julio	Agosto	Septiembre	Octubre	Noviembre	Diciembre
Compras a crédito	\$ 85,69	\$ 36,54	\$ 73,15	\$117,79	\$ 63,73	\$ 63,80	\$ 63,86	\$ 68,72	\$ 81,58	\$ 9,61	\$ 59,31	\$ 41,72
Pagos	\$ 41,22	\$ 85,69	\$ 36,54	\$ 73,15	\$ 117,79	\$ 63,73	\$ 63,80	\$ 63,86	\$ 68,72	\$81,58	\$ 9,61	\$ 59,31
Saldos	\$ 85,69	\$ 36,54	\$ 73,15	\$117,79	\$ 63,73	\$ 63,80	\$ 63,86	\$ 68,72	\$ 81,58	\$ 9,61	\$ 59,31	\$ 41,72

Fuente: Basado en los datos brindados por Dorys Romero propietaria de Almacén “El Resorte”, Abad (2021).

Presupuesto de compra de mercadería Llanta Maxxis 235-60-16												
2023	Enero	Febrero	Marzo	Abril	Mayo	Junio	Julio	Agosto	Septiembre	Octubre	Noviembre	Diciembre
ventas al mes	3	1	2	4	2	2	2	2	3	0	2	1
(+) inventario final deseado	0	0	1	0	0	0	0	0	0	0	0	0
(-) inventario inicial	0	0	0	1	0	0	0	0	0	0	0	0
(=) compras del periodo	3	1	2	4	2	2	2	2	3	0	2	1
Precio de compra	\$ 91,78	\$ 91,87	\$ 91,96	\$ 92,05	\$ 92,14	\$ 92,24	\$ 92,33	\$ 92,42	\$ 92,51	\$ 92,61	\$ 92,70	\$ 92,79
Compras en \$	\$247,80	\$105,65	\$ 211,51	\$340,59	\$ 184,29	\$ 184,47	\$184,66	\$ 198,70	\$ 235,91	\$ 27,78	\$ 171,49	\$ 120,63
Compras a crédito	\$ 86,73	\$ 36,98	\$ 74,03	\$119,21	\$ 64,50	\$ 64,57	\$ 64,63	\$ 69,55	\$ 82,57	\$ 9,72	\$ 60,02	\$ 42,22
Compras al contado	\$161,07	\$ 68,67	\$ 137,48	\$221,39	\$ 119,79	\$ 119,91	\$120,03	\$ 129,16	\$ 153,34	\$ 18,06	\$ 111,47	\$ 78,41
Pagos proveedores	\$ 41,72	\$ 86,73	\$ 36,98	\$ 74,03	\$ 119,21	\$ 64,50	\$ 64,57	\$ 64,63	\$ 69,55	\$ 82,57	\$ 9,72	\$ 60,02
Pago total proveedores	\$202,78	\$155,40	\$ 174,46	\$295,41	\$ 238,99	\$ 184,41	\$184,59	\$ 193,79	\$ 222,89	\$100,63	\$ 121,19	\$ 138,43

Fuente: Basado en los datos brindados por Dorys Romero propietaria de Almacén “El Resorte”, Abad (2021).

Auxiliar de mercadería requerida e inventario final de mercadería												
2023	Enero	Febrero	Marzo	Abril	Mayo	Junio	Julio	Agosto	Septiembre	Octubre	Noviembre	Diciembre
Valor mercadería requerida	\$247,80	\$105,65	\$ 211,51	\$340,59	\$ 184,29	\$ 184,47	\$184,66	\$198,70	\$ 235,91	\$27,78	\$ 171,49	\$ 120,63
Valor inventario final de mercadería	\$ 13,77	\$ 27,56	\$ 55,18	\$ 27,62	\$ 27,64	\$ 27,67	\$ 27,70	\$ 41,59	\$ -	\$27,78	\$ 13,90	\$ 41,76

Fuente: Basado en los datos brindados por Dorys Romero propietaria de Almacén “El Resorte”, Abad (2021).

Auxiliar de compras Llanta Maxxis 235-60-16 a crédito

2023	Enero	Febrero	Marzo	Abril	Mayo	Junio	Julio	Agosto	Septiembre	Octubre	Noviembre	Diciembre
Compras a crédito	\$ 86,73	\$ 36,98	\$ 74,03	\$119,21	\$ 64,50	\$ 64,57	\$ 64,63	\$ 69,55	\$ 82,57	\$ 9,72	\$ 60,02	\$ 42,22
Pagos	\$ 41,72	\$ 86,73	\$ 36,98	\$ 74,03	\$ 119,21	\$ 64,50	\$ 64,57	\$ 64,63	\$ 69,55	\$82,57	\$ 9,72	\$ 60,02
Saldos	\$ 86,73	\$ 36,98	\$ 74,03	\$119,21	\$ 64,50	\$ 64,57	\$ 64,63	\$ 69,55	\$ 82,57	\$ 9,72	\$ 60,02	\$ 42,22

Fuente: Basado en los datos brindados por Dorys Romero propietaria de Almacén “El Resorte”, Abad (2021).

Presupuesto de compra de mercadería Llanta Maxxis 235-60-16												
2024	Enero	Febrero	Marzo	Abril	Mayo	Junio	Julio	Agosto	Septiembre	Octubre	Noviembre	Diciembre
ventas al mes	3	1	2	3	2	2	2	2	3	0	2	1
(+) inventario final deseado	0	0	0	0	0	0	0	0	0	0	0	0
(-) inventario inicial	0	0	0	0	0	0	0	0	0	0	0	0
(=) compras del periodo	3	1	2	3	2	2	2	2	3	0	2	1
Precio de compra	\$ 92,88	\$ 92,98	\$ 93,07	\$ 93,16	\$ 93,26	\$ 93,35	\$ 93,44	\$ 93,54	\$ 93,63	\$ 93,72	\$ 93,82	\$ 93,91
Compras en \$	\$250,79	\$106,92	\$ 200,10	\$265,51	\$ 186,51	\$ 186,70	\$186,89	\$ 201,10	\$ 238,76	\$ 28,12	\$ 173,56	\$ 122,08
Compras a crédito	\$ 87,78	\$ 37,42	\$ 70,03	\$ 92,93	\$ 65,28	\$ 65,34	\$ 65,41	\$ 70,39	\$ 83,56	\$ 9,84	\$ 60,75	\$ 42,73
Compras al contado	\$163,01	\$ 69,50	\$ 130,06	\$172,58	\$ 121,23	\$ 121,35	\$121,48	\$ 130,72	\$ 155,19	\$ 18,28	\$ 112,81	\$ 79,35
Pagos proveedores	\$ 42,22	\$ 87,78	\$ 37,42	\$ 70,03	\$ 92,93	\$ 65,28	\$ 65,34	\$ 65,41	\$ 70,39	\$ 83,56	\$ 9,84	\$ 60,75
Pago total proveedores	\$205,23	\$157,28	\$ 167,49	\$242,62	\$ 214,16	\$ 186,63	\$186,82	\$ 196,13	\$ 225,58	\$101,84	\$ 122,66	\$ 140,10

Fuente: Basado en los datos brindados por Dorys Romero propietaria de Almacén “El Resorte”, Abad (2021).

Auxiliar de mercadería requerida e inventario final de mercadería												
2024	Enero	Febrero	Marzo	Abril	Mayo	Junio	Julio	Agosto	Septiembre	Octubre	Noviembre	Diciembre
Valor mercadería requerida	\$250,79	\$106,92	\$ 200,10	\$265,51	\$ 186,51	\$ 186,70	\$186,89	\$201,10	\$ 238,76	\$28,12	\$ 173,56	\$ 122,08
Valor inventario final de mercadería	\$ 13,93	\$ 27,89	\$ 41,88	\$ 27,95	\$ 27,98	\$ 28,00	\$ 28,03	\$ 42,09	\$ -	\$28,12	\$ 14,07	\$ 42,26

Fuente: Basado en los datos brindados por Dorys Romero propietaria de Almacén “El Resorte”, Abad (2021).

Auxiliar de compras Llanta Maxxis 235-60-16 a crédito

2024	Enero	Febrero	Marzo	Abril	Mayo	Junio	Julio	Agosto	Septiembre	Octubre	Noviembre	Diciembre
Compras a crédito	\$ 87,78	\$ 37,42	\$ 70,03	\$ 92,93	\$ 65,28	\$ 65,34	\$ 65,41	\$ 70,39	\$ 83,56	\$ 9,84	\$ 60,75	\$ 42,73
Pagos	\$ 42,22	\$ 87,78	\$ 37,42	\$ 70,03	\$ 92,93	\$ 65,28	\$ 65,34	\$ 65,41	\$ 70,39	\$83,56	\$ 9,84	\$ 60,75
Saldos	\$ 87,78	\$ 37,42	\$ 70,03	\$ 92,93	\$ 65,28	\$ 65,34	\$ 65,41	\$ 70,39	\$ 83,56	\$ 9,84	\$ 60,75	\$ 42,73

Fuente: Basado en los datos brindados por Dorys Romero propietaria de Almacén “El Resorte”, Abad (2021).

Presupuesto de compra de mercadería Llanta Maxxis 235-60-16												
2025	Enero	Febrero	Marzo	Abril	Mayo	Junio	Julio	Agosto	Septiembre	Octubre	Noviembre	Diciembre
ventas al mes	3	1	2	3	2	2	1	2	3	0	2	1
(+) inventario final deseado	0	0	0	0	0	0	0	0	0	0	0	0
(-) inventario inicial	0	0	0	0	0	0	0	0	0	0	0	0
(=) compras del periodo	3	1	2	3	2	2	1	2	3	0	2	1
Precio de compra	\$ 94,00	\$ 94,10	\$ 94,19	\$ 94,29	\$ 94,38	\$ 94,48	\$ 94,57	\$ 94,66	\$ 94,76	\$ 94,85	\$ 94,95	\$ 95,04
Compras en \$	\$253,81	\$108,21	\$ 202,51	\$268,72	\$ 188,76	\$ 174,78	\$108,76	\$ 203,53	\$ 241,64	\$ 28,46	\$ 175,66	\$ 109,30
Compras a crédito	\$ 88,83	\$ 37,87	\$ 70,88	\$ 94,05	\$ 66,07	\$ 61,17	\$ 38,06	\$ 71,24	\$ 84,57	\$ 9,96	\$ 61,48	\$ 38,26
Compras al contado	\$164,98	\$ 70,34	\$ 131,63	\$174,67	\$ 122,70	\$ 113,61	\$ 70,69	\$ 132,29	\$ 157,06	\$ 18,50	\$ 114,18	\$ 71,05
Pagos proveedores	\$ 42,73	\$ 88,83	\$ 37,87	\$ 70,88	\$ 94,05	\$ 66,07	\$ 61,17	\$ 38,06	\$ 71,24	\$ 84,57	\$ 9,96	\$ 61,48
Pago total proveedores	\$207,71	\$159,17	\$ 169,51	\$245,55	\$ 216,75	\$ 179,67	\$131,86	\$ 170,36	\$ 228,30	\$103,07	\$ 124,14	\$ 132,52

Fuente: Basado en los datos brindados por Dorys Romero propietaria de Almacén “El Resorte”, Abad (2021).

Auxiliar de mercadería requerida e inventario final de mercadería												
2025	Enero	Febrero	Marzo	Abril	Mayo	Junio	Julio	Agosto	Septiembre	Octubre	Noviembre	Diciembre
Valor mercadería requerida	\$253,81	\$108,21	\$ 202,51	\$268,72	\$ 188,76	\$ 174,78	\$108,76	\$ 203,53	\$ 241,64	\$28,46	\$ 175,66	\$ 109,30
Valor inventario final de mercadería	\$ 14,10	\$ 28,23	\$ 42,39	\$ 28,29	\$ 28,31	\$ 14,17	\$ 28,37	\$ 42,60	\$ -	\$28,46	\$ 14,24	\$ 28,51

Fuente: Basado en los datos brindados por Dorys Romero propietaria de Almacén “El Resorte”, Abad (2021).

Auxiliar de compras Llanta Maxxis 235-60-16 a crédito

2025	Enero	Febrero	Marzo	Abril	Mayo	Junio	Julio	Agosto	Septiembre	Octubre	Noviembre	Diciembre
Compras a crédito	\$ 88,83	\$ 37,87	\$ 70,88	\$ 94,05	\$ 66,07	\$ 61,17	\$ 38,06	\$ 71,24	\$ 84,57	\$ 9,96	\$ 61,48	\$ 38,26
Pagos	\$ 42,73	\$ 88,83	\$ 37,87	\$ 70,88	\$ 94,05	\$ 66,07	\$ 61,17	\$ 38,06	\$ 71,24	\$84,57	\$ 9,96	\$ 61,48
Saldos	\$ 88,83	\$ 37,87	\$ 70,88	\$ 94,05	\$ 66,07	\$ 61,17	\$ 38,06	\$ 71,24	\$ 84,57	\$ 9,96	\$ 61,48	\$ 38,26

Fuente: Basado en los datos brindados por Dorys Romero propietaria de Almacén “El Resorte”, Abad (2021).

Presupuesto de compra de mercadería Llanta Maxxis 235-60-16							
	2026	Enero	Febrero	Marzo	Abril	Mayo	Junio
ventas al mes		2	1	2	3	2	2
(+) inventario final deseado		0	0	0	0	0	0
(-) inventario inicial		0	0	0	0	0	0
(=) compras del periodo		2	1	2	3	2	2
Precio de compra		\$ 95,14	\$ 95,23	\$ 95,33	\$ 95,42	\$ 95,52	\$ 95,62
Compras en \$		\$176,01	\$109,52	\$ 204,96	\$271,96	\$ 191,04	\$ 162,55
Compras a crédito		\$ 61,60	\$ 38,33	\$ 71,74	\$ 95,19	\$ 66,86	\$ 56,89
Compras al contado		\$114,40	\$ 71,19	\$ 133,22	\$176,77	\$ 124,18	\$ 105,66
Pagos proveedores		\$ 38,26	\$ 61,60	\$ 38,33	\$ 71,74	\$ 95,19	\$ 66,86
Pago total proveedores		\$152,66	\$132,79	\$ 171,55	\$248,51	\$ 219,36	\$ 172,52

Fuente: Basado en los datos brindados por Dorys Romero propietaria de Almacén “El Resorte”, Abad (2021).

Auxiliar de mercadería requerida e inventario final de mercadería							
	2026	Enero	Febrero	Marzo	Abril	Mayo	Junio
Valor mercadería requerida		\$176,01	\$109,52	\$ 204,96	\$271,96	\$ 191,04	\$ 162,55
Valor inventario final de mercadería		\$ 14,27	\$ 28,57	\$ 42,90	\$ 28,63	\$ 28,66	\$ -

Fuente: Basado en los datos brindados por Dorys Romero propietaria de Almacén “El Resorte”, Abad (2021).

Auxiliar de compras Llanta Maxxis 235-60-16 a crédito							
---	--	--	--	--	--	--	--

	2026	Enero	Febrero	Marzo	Abril	Mayo	Junio
Compras a crédito		\$ 61,60	\$ 38,33	\$ 71,74	\$ 95,19	\$ 66,86	\$ 56,89
Pagos		\$ 38,26	\$ 61,60	\$ 38,33	\$ 71,74	\$ 95,19	\$ 66,86
Saldos		\$ 61,60	\$ 38,33	\$ 71,74	\$ 95,19	\$ 66,86	\$ 56,89

Fuente: Basado en los datos brindados por Dorys Romero propietaria de Almacén “El Resorte”, Abad (2021).

Presupuesto de compras de mercadería Llanta Maxxis 245-70-16							
	2021	Julio	Agosto	Septiembre	Octubre	Noviembre	Diciembre
ventas al mes		3	2	3	2	2	3
(+) inventario final deseado		0	0	0	0	0	0
(-) inventario inicial		0	0	0	0	0	0
(=) compras del periodo		3	2	3	2	2	3
Precio de compra		\$112,25	\$112,36	\$ 112,48	\$112,59	\$ 112,70	\$ 112,81
Compras en \$		\$370,43	\$241,58	\$ 320,56	\$225,18	\$ 242,31	\$ 321,52
Compras a crédito		\$129,65	\$ 84,55	\$ 112,20	\$ 78,81	\$ 84,81	\$ 112,53
Compras al contado		\$240,78	\$157,03	\$ 208,36	\$146,37	\$ 157,50	\$ 208,99
Pagos proveedores		\$117,75	\$129,65	\$ 84,55	\$112,20	\$ 78,81	\$ 84,81
Pago total proveedores		\$358,53	\$286,68	\$ 292,92	\$258,56	\$ 236,31	\$ 293,80

Fuente: Basado en los datos brindados por Dorys Romero propietaria de Almacén “El Resorte”, Abad (2021).

Auxiliar de mercadería requerida e inventario final de mercadería							
	2021	Julio	Agosto	Septiembre	Octubre	Noviembre	Diciembre
Valor mercadería requerida		\$370,43	\$241,58	\$ 320,56	\$225,18	\$ 242,31	\$ 321,52
Valor inventario final de mercadería		\$ 33,68	\$ 50,56	\$ 33,74	\$ 33,78	\$ 50,72	\$ 33,84

Fuente: Basado en los datos brindados por Dorys Romero propietaria de Almacén “El Resorte”, Abad (2021).

Auxiliar de compras Llanta Maxxis 245-70-16 a crédito							
---	--	--	--	--	--	--	--

	2021	Julio	Agosto	Septiembre	Octubre	Noviembre	Diciembre
Compras a crédito		\$129,65	\$ 84,55	\$ 112,20	\$ 78,81	\$ 84,81	\$ 112,53
Pagos		\$117,75	\$129,65	\$ 84,55	\$112,20	\$ 78,81	\$ 84,81
Saldos		\$129,65	\$ 84,55	\$ 112,20	\$ 78,81	\$ 84,81	\$ 112,53

Fuente: Basado en los datos brindados por Dorys Romero propietaria de Almacén “El Resorte”, Abad (2021).

Presupuesto de compras de materia prima Llanta Maxxis 245-70-16													
	2022	Enero	Febrero	Marzo	Abril	Mayo	Junio	Julio	Agosto	Septiembre	Octubre	Noviembre	Diciembre
ventas al mes		2	3	2	1	3	4	3	2	3	2	2	3
(+) inventario final deseado		0	0	0	0	1	0	0	0	0	0	0	0
(-) inventario inicial		0	0	0	0	0	1	0	0	0	0	0	0
(=) compras del periodo		2	3	2	1	3	4	3	2	3	2	2	3
Precio de compra		\$112,93	\$113,04	\$ 113,15	\$113,27	\$ 113,38	\$ 113,49	\$113,61	\$ 113,72	\$ 113,83	\$113,95	\$ 114,06	\$ 114,18
Compras en \$		\$242,79	\$322,16	\$ 209,33	\$147,25	\$ 357,15	\$ 436,95	\$323,78	\$ 244,50	\$ 324,43	\$227,90	\$ 245,23	\$ 325,40
Compras a crédito		\$ 84,98	\$112,76	\$ 73,27	\$ 51,54	\$ 125,00	\$ 152,93	\$113,32	\$ 85,57	\$ 113,55	\$ 79,76	\$ 85,83	\$ 113,89
Compras al contado		\$157,82	\$209,41	\$ 136,07	\$ 95,71	\$ 232,14	\$ 284,02	\$210,46	\$ 158,92	\$ 210,88	\$148,13	\$ 159,40	\$ 211,51
Pagos proveedores		\$112,53	\$ 84,98	\$ 112,76	\$ 73,27	\$ 51,54	\$ 125,00	\$152,93	\$ 113,32	\$ 85,57	\$113,55	\$ 79,76	\$ 85,83
Pago total proveedores		\$270,35	\$294,38	\$ 248,82	\$168,98	\$ 283,68	\$ 409,02	\$363,39	\$ 272,25	\$ 296,45	\$261,68	\$ 239,16	\$ 297,34

Fuente: Basado en los datos brindados por Dorys Romero propietaria de Almacén “El Resorte”, Abad (2021).

Auxiliar de mercadería requerida e inventario final de mercadería													
	2022	Enero	Febrero	Marzo	Abril	Mayo	Junio	Julio	Agosto	Septiembre	Octubre	Noviembre	Diciembre
Valor mercadería requerida		\$242,79	\$322,16	\$ 209,33	\$147,25	\$ 357,15	\$ 436,95	\$323,78	\$244,50	\$ 324,43	\$227,90	\$ 245,23	\$ 325,40
Valor inventario final de mercadería		\$ 50,82	\$ 33,91	\$ 16,97	\$ 50,97	\$ 68,03	\$ 51,07	\$ 34,08	\$ 51,17	\$ 34,15	\$ 34,18	\$ 51,33	\$ 34,25

Fuente: Basado en los datos brindados por Dorys Romero propietaria de Almacén “El Resorte”, Abad (2021).

Auxiliar de compras Llanta Maxxis 245-70-16 a crédito

2022	Enero	Febrero	Marzo	Abril	Mayo	Junio	Julio	Agosto	Septiembre	Octubre	Noviembre	Diciembre
Compras a crédito	\$ 84,98	\$112,76	\$ 73,27	\$ 51,54	\$ 125,00	\$ 152,93	\$113,32	\$ 85,57	\$ 113,55	\$ 79,76	\$ 85,83	\$ 113,89
Pagos	\$112,53	\$ 84,98	\$ 112,76	\$ 73,27	\$ 51,54	\$ 125,00	\$152,93	\$113,32	\$ 85,57	\$113,55	\$ 79,76	\$ 85,83
Saldos	\$ 84,98	\$112,76	\$ 73,27	\$ 51,54	\$ 125,00	\$ 152,93	\$113,32	\$ 85,57	\$ 113,55	\$ 79,76	\$ 85,83	\$ 113,89

Fuente: Basado en los datos brindados por Dorys Romero propietaria de Almacén “El Resorte”, Abad (2021).

Presupuesto de compras de materia prima Llanta Maxxis 245-70-16												
2023	Enero	Febrero	Marzo	Abril	Mayo	Junio	Julio	Agosto	Septiembre	Octubre	Noviembre	Diciembre
ventas al mes	2	3	2	1	2	3	2	2	2	1	1	3
(+) inventario final deseado	0	0	0	0	0	0	0	0	0	0	0	0
(-) inventario inicial	0	0	0	0	0	0	0	0	0	0	0	0
(=) compras del periodo	2	3	2	1	2	3	2	2	2	1	1	3
Precio de compra	\$114,29	\$114,40	\$ 114,52	\$114,63	\$ 114,75	\$ 114,86	\$114,98	\$ 115,09	\$ 115,21	\$115,32	\$ 115,44	\$ 115,55
Compras en \$	\$245,72	\$326,05	\$ 211,86	\$131,83	\$ 246,71	\$ 327,36	\$229,95	\$ 230,18	\$ 213,13	\$115,32	\$ 150,07	\$ 329,33
Compras a crédito	\$ 86,00	\$114,12	\$ 74,15	\$ 46,14	\$ 86,35	\$ 114,58	\$ 80,48	\$ 80,56	\$ 74,60	\$ 40,36	\$ 52,52	\$ 115,26
Compras al contado	\$159,72	\$211,93	\$ 137,71	\$ 85,69	\$ 160,36	\$ 212,78	\$149,47	\$ 149,62	\$ 138,54	\$ 74,96	\$ 97,55	\$ 214,06
Pagos proveedores	\$113,89	\$ 86,00	\$ 114,12	\$ 74,15	\$ 46,14	\$ 86,35	\$114,58	\$ 80,48	\$ 80,56	\$ 74,60	\$ 40,36	\$ 52,52
Pago total proveedores	\$273,61	\$297,94	\$ 251,83	\$159,84	\$ 206,50	\$ 299,13	\$264,05	\$ 230,10	\$ 219,10	\$149,56	\$ 137,91	\$ 266,59

Fuente: Basado en los datos brindados por Dorys Romero propietaria de Almacén “El Resorte”, Abad (2021).

Auxiliar de mercadería requerida e inventario final de mercadería												
2023	Enero	Febrero	Marzo	Abril	Mayo	Junio	Julio	Agosto	Septiembre	Octubre	Noviembre	Diciembre
Valor mercadería requerida	\$245,72	\$326,05	\$ 211,86	\$131,83	\$ 246,71	\$ 327,36	\$229,95	\$230,18	\$ 213,13	\$115,32	\$ 150,07	\$ 329,33
Valor inventario final de mercadería	\$ 51,43	\$ 34,32	\$ 17,18	\$ 34,39	\$ 51,64	\$ 34,46	\$ 34,49	\$ 34,53	\$ 17,28	\$ 17,30	\$ 51,95	\$ 34,67

Fuente: Basado en los datos brindados por Dorys Romero propietaria de Almacén “El Resorte”, Abad (2021).

Auxiliar de compras Llanta Maxxis 245-70-16 a crédito

2023	Enero	Febrero	Marzo	Abril	Mayo	Junio	Julio	Agosto	Septiembre	Octubre	Noviembre	Diciembre
Compras a crédito	\$ 86,00	\$114,12	\$ 74,15	\$ 46,14	\$ 86,35	\$ 114,58	\$ 80,48	\$ 80,56	\$ 74,60	\$ 40,36	\$ 52,52	\$ 115,26
Pagos	\$113,89	\$ 86,00	\$ 114,12	\$ 74,15	\$ 46,14	\$ 86,35	\$114,58	\$ 80,48	\$ 80,56	\$ 74,60	\$ 40,36	\$ 52,52
Saldos	\$ 86,00	\$114,12	\$ 74,15	\$ 46,14	\$ 86,35	\$ 114,58	\$ 80,48	\$ 80,56	\$ 74,60	\$ 40,36	\$ 52,52	\$ 115,26

Fuente: Basado en los datos brindados por Dorys Romero propietaria de Almacén “El Resorte”, Abad (2021).

Presupuesto de compras de materia prima Llanta Maxxis 245-70-16													
2024	Enero	Febrero	Marzo	Abril	Mayo	Junio	Julio	Agosto	Septiembre	Octubre	Noviembre	Diciembre	
ventas al mes		2	2	2	1	2	3	2	2	2	1	1	3
(+) inventario final deseado		0	0	0	0	0	0	0	0	0	0	0	0
(-) inventario inicial		0	0	0	0	0	0	0	0	0	0	0	0
(=) compras del periodo		2	2	2	1	2	3	2	2	2	1	1	3
Precio de compra	\$115,67	\$115,78	\$ 115,90	\$116,02	\$ 116,13	\$ 116,25	\$116,36	\$ 116,48	\$ 116,60	\$116,71	\$ 116,83	\$ 116,95	
Compras en \$	\$231,34	\$231,57	\$ 214,42	\$133,42	\$ 249,68	\$ 331,31	\$232,73	\$ 232,96	\$ 215,71	\$116,71	\$ 151,88	\$ 333,30	
Compras a crédito	\$ 80,97	\$ 81,05	\$ 75,05	\$ 46,70	\$ 87,39	\$ 115,96	\$ 81,46	\$ 81,54	\$ 75,50	\$ 40,85	\$ 53,16	\$ 116,66	
Compras al contado	\$150,37	\$150,52	\$ 139,37	\$ 86,72	\$ 162,29	\$ 215,35	\$151,27	\$ 151,43	\$ 140,21	\$ 75,86	\$ 98,72	\$ 216,65	
Pagos proveedores	\$115,26	\$ 80,97	\$ 81,05	\$ 75,05	\$ 46,70	\$ 87,39	\$115,96	\$ 81,46	\$ 81,54	\$ 75,50	\$ 40,85	\$ 53,16	
Pago total proveedores	\$265,63	\$231,49	\$ 220,42	\$161,77	\$ 208,99	\$ 302,74	\$267,23	\$ 232,88	\$ 221,75	\$151,36	\$ 139,57	\$ 269,80	

Fuente: Basado en los datos brindados por Dorys Romero propietaria de Almacén “El Resorte”, Abad (2021).

Auxiliar de mercadería requerida e inventario final de mercadería													
2024	Enero	Febrero	Marzo	Abril	Mayo	Junio	Julio	Agosto	Septiembre	Octubre	Noviembre	Diciembre	
Valor mercadería requerida	\$231,34	\$231,57	\$ 214,42	\$133,42	\$ 249,68	\$ 331,31	\$232,73	\$232,96	\$ 215,71	\$116,71	\$ 151,88	\$ 333,30	
Valor inventario final de mercadería	\$ 34,70	\$ 34,74	\$ 17,39	\$ 34,80	\$ 52,26	\$ 34,87	\$ 34,91	\$ 34,94	\$ 17,49	\$ 17,51	\$ 52,57	\$ 35,08	

Fuente: Basado en los datos brindados por Dorys Romero propietaria de Almacén “El Resorte”, Abad (2021).

Auxiliar de compras Llanta Maxxis 245-70-16 a crédito

2024	Enero	Febrero	Marzo	Abril	Mayo	Junio	Julio	Agosto	Septiembre	Octubre	Noviembre	Diciembre
Compras a crédito	\$ 80,97	\$ 81,05	\$ 75,05	\$ 46,70	\$ 87,39	\$ 115,96	\$ 81,46	\$ 81,54	\$ 75,50	\$ 40,85	\$ 53,16	\$ 116,66
Pagos	\$ 115,26	\$ 80,97	\$ 81,05	\$ 75,05	\$ 46,70	\$ 87,39	\$ 115,96	\$ 81,46	\$ 81,54	\$ 75,50	\$ 40,85	\$ 53,16
Saldos	\$ 80,97	\$ 81,05	\$ 75,05	\$ 46,70	\$ 87,39	\$ 115,96	\$ 81,46	\$ 81,54	\$ 75,50	\$ 40,85	\$ 53,16	\$ 116,66

Fuente: Basado en los datos brindados por Dorys Romero propietaria de Almacén “El Resorte”, Abad (2021).

Presupuesto de compras de materia prima Llanta Maxxis 245-70-16												
2025	Enero	Febrero	Marzo	Abril	Mayo	Junio	Julio	Agosto	Septiembre	Octubre	Noviembre	Diciembre
ventas al mes	2	2	2	1	2	3	2	2	2	1	1	2
(+) inventario final deseado	0	0	0	0	0	0	0	0	0	0	0	0
(-) inventario inicial	0	0	0	0	0	0	0	0	0	0	0	0
(=) compras del periodo	2	2	2	1	2	3	2	2	2	1	1	2
Precio de compra	\$ 117,06	\$ 117,18	\$ 117,30	\$ 117,42	\$ 117,53	\$ 117,65	\$ 117,77	\$ 117,89	\$ 118,00	\$ 118,12	\$ 118,24	\$ 118,36
Compras en \$	\$ 234,13	\$ 234,36	\$ 217,00	\$ 135,03	\$ 252,70	\$ 335,31	\$ 235,54	\$ 235,77	\$ 218,31	\$ 118,12	\$ 135,98	\$ 218,96
Compras a crédito	\$ 81,95	\$ 82,03	\$ 75,95	\$ 47,26	\$ 88,44	\$ 117,36	\$ 82,44	\$ 82,52	\$ 76,41	\$ 41,34	\$ 47,59	\$ 76,64
Compras al contado	\$ 152,18	\$ 152,34	\$ 141,05	\$ 87,77	\$ 164,25	\$ 217,95	\$ 153,10	\$ 153,25	\$ 141,90	\$ 76,78	\$ 88,38	\$ 142,33
Pagos proveedores	\$ 116,66	\$ 81,95	\$ 82,03	\$ 75,95	\$ 47,26	\$ 88,44	\$ 117,36	\$ 82,44	\$ 82,52	\$ 76,41	\$ 41,34	\$ 47,59
Pago total proveedores	\$ 268,84	\$ 234,28	\$ 223,08	\$ 163,72	\$ 211,51	\$ 306,39	\$ 270,46	\$ 235,69	\$ 224,42	\$ 153,19	\$ 129,73	\$ 189,92

Fuente: Basado en los datos brindados por Dorys Romero propietaria de Almacén “El Resorte”, Abad (2021).

Auxiliar de mercadería requerida e inventario final de mercadería												
2025	Enero	Febrero	Marzo	Abril	Mayo	Junio	Julio	Agosto	Septiembre	Octubre	Noviembre	Diciembre
Valor mercadería requerida	\$ 234,13	\$ 234,36	\$ 217,00	\$ 135,03	\$ 252,70	\$ 335,31	\$ 235,54	\$ 235,77	\$ 218,31	\$ 118,12	\$ 135,98	\$ 218,96
Valor inventario final de mercadería	\$ 35,12	\$ 35,15	\$ 17,59	\$ 35,22	\$ 52,89	\$ 35,30	\$ 35,33	\$ 35,37	\$ 17,70	\$ 17,72	\$ 35,47	\$ 17,75

Fuente: Basado en los datos brindados por Dorys Romero propietaria de Almacén “El Resorte”, Abad (2021).

Auxiliar de compras Llanta Maxxis 245-70-16 a crédito

2025	Enero	Febrero	Marzo	Abril	Mayo	Junio	Julio	Agosto	Septiembre	Octubre	Noviembre	Diciembre
Compras a crédito	\$ 81,95	\$ 82,03	\$ 75,95	\$ 47,26	\$ 88,44	\$ 117,36	\$ 82,44	\$ 82,52	\$ 76,41	\$ 41,34	\$ 47,59	\$ 76,64
Pagos	\$116,66	\$ 81,95	\$ 82,03	\$ 75,95	\$ 47,26	\$ 88,44	\$117,36	\$ 82,44	\$ 82,52	\$ 76,41	\$ 41,34	\$ 47,59
Saldos	\$ 81,95	\$ 82,03	\$ 75,95	\$ 47,26	\$ 88,44	\$ 117,36	\$ 82,44	\$ 82,52	\$ 76,41	\$ 41,34	\$ 47,59	\$ 76,64

Fuente: Basado en los datos brindados por Dorys Romero propietaria de Almacén “El Resorte”, Abad (2021).

Presupuesto de compras de materia prima Llanta Maxxis 245-70-16							
	2026	Enero	Febrero	Marzo	Abril	Mayo	Junio
ventas al mes		1	2	1	1	2	2
(+) inventario final deseado		0	0	0	0	0	0
(-) inventario inicial		0	0	0	0	0	0
(=) compras del periodo		1	2	1	1	2	2
Precio de compra		\$118,48	\$118,60	\$ 118,71	\$118,83	\$ 118,95	\$ 119,07
Compras en \$		\$136,25	\$219,40	\$ 118,71	\$136,66	\$ 237,90	\$ 202,42
Compras a crédito		\$ 47,69	\$ 76,79	\$ 41,55	\$ 47,83	\$ 83,27	\$ 70,85
Compras al contado		\$ 88,56	\$142,61	\$ 77,16	\$ 88,83	\$ 154,64	\$ 131,57
Pagos proveedores		\$ 76,64	\$ 47,69	\$ 76,79	\$ 41,55	\$ 47,83	\$ 83,27
Pago total proveedores		\$165,20	\$190,30	\$ 153,95	\$130,38	\$ 202,47	\$ 214,84

Fuente: Basado en los datos brindados por Dorys Romero propietaria de Almacén “El Resorte”, Abad (2021).

Auxiliar de mercadería requerida e inventario final de mercadería							
	2026	Enero	Febrero	Marzo	Abril	Mayo	Junio
Valor mercadería requerida		\$136,25	\$219,40	\$ 118,71	\$136,66	\$ 237,90	\$ 202,42
Valor inventario final de mercadería		\$ 35,54	\$ 17,79	\$ 17,81	\$ 35,65	\$ 35,69	\$ -

Fuente: Basado en los datos brindados por Dorys Romero propietaria de Almacén “El Resorte”, Abad (2021).

Auxiliar de compras Llanta Maxxis 245-70-16 a crédito							
---	--	--	--	--	--	--	--

	2026	Enero	Febrero	Marzo	Abril	Mayo	Junio
Compras a crédito		\$ 47,69	\$ 76,79	\$ 41,55	\$ 47,83	\$ 83,27	\$ 70,85
Pagos		\$ 76,64	\$ 47,69	\$ 76,79	\$ 41,55	\$ 47,83	\$ 83,27
Saldos		\$ 47,69	\$ 76,79	\$ 41,55	\$ 47,83	\$ 83,27	\$ 70,85

Fuente: Basado en los datos brindados por Dorys Romero propietaria de Almacén “El Resorte”, Abad (2021).

Presupuesto de compra de mercadería Llanta Maxxis 245-75-16							
	2021	Julio	Agosto	Septiembre	Octubre	Noviembre	Diciembre
ventas al mes		5	3	4	3	4	3
(+) inventario final deseado		1	1	1	1	1	1
(-) inventario inicial		1	1	1	1	1	1
(=) compras del periodo		5	3	4	3	4	3
Precio de compra		\$127,58	\$127,71	\$ 127,83	\$127,96	\$ 128,09	\$ 128,22
Compras en \$		\$586,86	\$408,66	\$ 485,76	\$409,47	\$ 486,74	\$ 410,29
Compras a crédito		\$205,40	\$143,03	\$ 170,02	\$143,32	\$ 170,36	\$ 143,60
Compras al contado		\$381,46	\$265,63	\$ 315,75	\$266,16	\$ 316,38	\$ 266,69
Pagos proveedores		\$178,43	\$205,40	\$ 143,03	\$170,02	\$ 143,32	\$ 170,36
Pago total proveedores		\$559,89	\$471,03	\$ 458,78	\$436,18	\$ 459,69	\$ 437,05

Fuente: Basado en los datos brindados por Dorys Romero propietaria de Almacén “El Resorte”, Abad (2021).

Auxiliar de mercadería requerida e inventario final de mercadería							
	2021	Julio	Agosto	Septiembre	Octubre	Noviembre	Diciembre
Valor mercadería requerida		\$586,86	\$408,66	\$ 485,76	\$409,47	\$ 486,74	\$ 410,29
Valor inventario final de mercadería		\$ 76,55	\$102,16	\$ 76,70	\$102,37	\$ 76,85	\$ 102,57

Fuente: Basado en los datos brindados por Dorys Romero propietaria de Almacén “El Resorte”, Abad (2021).

Auxiliar de compras Llanta Maxxis 245-75-16 a crédito							
---	--	--	--	--	--	--	--

	2021	Julio	Agosto	Septiembre	Octubre	Noviembre	Diciembre
Compras a crédito		\$205,40	\$143,03	\$ 170,02	\$143,32	\$ 170,36	\$ 143,60
Pagos		\$178,43	\$205,40	\$ 143,03	\$170,02	\$ 143,32	\$ 170,36
Saldos		\$205,40	\$143,03	\$ 170,02	\$143,32	\$ 170,36	\$ 143,60

Fuente: Basado en los datos brindados por Dorys Romero propietaria de Almacén “El Resorte”, Abad (2021).

Presupuesto de compra de mercadería Llanta Maxxis 245-75-16													
	2022	Enero	Febrero	Marzo	Abril	Mayo	Junio	Julio	Agosto	Septiembre	Octubre	Noviembre	Diciembre
ventas al mes		4	2	4	3	4	3	4	3	3	3	3	3
(+) inventario final deseado		0	1	1	1	1	1	1	1	1	1	1	1
(-) inventario inicial		1	0	1	1	1	1	1	1	1	1	1	1
(=) compras del periodo		4	2	4	3	4	3	4	3	3	3	3	3
Precio de compra		\$128,34	\$128,47	\$ 128,60	\$128,73	\$ 128,86	\$ 128,99	\$129,12	\$ 129,25	\$ 129,38	\$129,50	\$ 129,63	\$ 129,76
Compras en \$		\$462,04	\$308,34	\$ 488,69	\$411,94	\$ 489,66	\$ 412,76	\$490,64	\$ 387,74	\$ 388,13	\$388,51	\$ 388,90	\$ 415,24
Compras a crédito		\$161,71	\$107,92	\$ 171,04	\$144,18	\$ 171,38	\$ 144,47	\$171,73	\$ 135,71	\$ 135,84	\$135,98	\$ 136,12	\$ 145,34
Compras al contado		\$300,33	\$200,42	\$ 317,65	\$267,76	\$ 318,28	\$ 268,29	\$318,92	\$ 252,03	\$ 252,28	\$252,53	\$ 252,79	\$ 269,91
Pagos proveedores		\$143,60	\$161,71	\$ 107,92	\$171,04	\$ 144,18	\$ 171,38	\$144,47	\$ 171,73	\$ 135,71	\$135,84	\$ 135,98	\$ 136,12
Pago total proveedores		\$443,93	\$362,13	\$ 425,56	\$438,80	\$ 462,46	\$ 439,68	\$463,38	\$ 423,75	\$ 387,99	\$388,38	\$ 388,77	\$ 406,02

Fuente: Basado en los datos brindados por Dorys Romero propietaria de Almacén “El Resorte”, Abad (2021).

Auxiliar de mercadería requerida e inventario final de mercadería													
	2022	Enero	Febrero	Marzo	Abril	Mayo	Junio	Julio	Agosto	Septiembre	Octubre	Noviembre	Diciembre
Valor mercadería requerida		\$462,04	\$308,34	\$ 488,69	\$411,94	\$ 489,66	\$ 412,76	\$490,64	\$ 387,74	\$ 388,13	\$388,51	\$ 388,90	\$ 415,24
Valor inventario final de mercadería		\$ 51,34	\$102,78	\$ 77,16	\$102,98	\$ 77,32	\$ 103,19	\$ 77,47	\$ 77,55	\$ 77,63	\$ 77,70	\$ 77,78	\$ 103,81

Fuente: Basado en los datos brindados por Dorys Romero propietaria de Almacén “El Resorte”, Abad (2021).

Auxiliar de compras Llanta Maxxis 245-75-16 a crédito

2022	Enero	Febrero	Marzo	Abril	Mayo	Junio	Julio	Agosto	Septiembre	Octubre	Noviembre	Diciembre
Compras a crédito	\$161,71	\$107,92	\$ 171,04	\$144,18	\$ 171,38	\$ 144,47	\$171,73	\$135,71	\$ 135,84	\$135,98	\$ 136,12	\$ 145,34
Pagos	\$143,60	\$161,71	\$ 107,92	\$171,04	\$ 144,18	\$ 171,38	\$144,47	\$171,73	\$ 135,71	\$135,84	\$ 135,98	\$ 136,12
Saldos	\$161,71	\$107,92	\$ 171,04	\$144,18	\$ 171,38	\$ 144,47	\$171,73	\$135,71	\$ 135,84	\$135,98	\$ 136,12	\$ 145,34

Fuente: Basado en los datos brindados por Dorys Romero propietaria de Almacén “El Resorte”, Abad (2021).

Presupuesto de compra de mercadería Llanta Maxxis 245-75-16													
2023	Enero	Febrero	Marzo	Abril	Mayo	Junio	Julio	Agosto	Septiembre	Octubre	Noviembre	Diciembre	
ventas al mes	4	2	3	3	4	3	4	3	3	3	3	3	
(+) inventario final deseado	0	1	1	1	1	1	1	1	1	1	1	1	
(-) inventario inicial	1	0	1	1	1	1	1	1	1	1	1	1	
(=) compras del periodo	4	2	3	3	4	3	4	3	3	3	3	3	
Precio de compra	\$129,89	\$130,02	\$ 130,15	\$130,28	\$ 130,41	\$ 130,54	\$130,67	\$ 130,81	\$ 130,94	\$131,07	\$ 131,20	\$ 131,33	
Compras en \$	\$467,62	\$286,05	\$ 390,46	\$416,91	\$ 495,57	\$ 417,74	\$496,56	\$ 392,42	\$ 392,81	\$393,20	\$ 393,59	\$ 420,25	
Compras a crédito	\$163,67	\$100,12	\$ 136,66	\$145,92	\$ 173,45	\$ 146,21	\$173,80	\$ 137,35	\$ 137,48	\$137,62	\$ 137,76	\$ 147,09	
Compras al contado	\$303,95	\$185,93	\$ 253,80	\$270,99	\$ 322,12	\$ 271,53	\$322,77	\$ 255,07	\$ 255,33	\$255,58	\$ 255,84	\$ 273,17	
Pagos proveedores	\$145,34	\$163,67	\$ 100,12	\$136,66	\$ 145,92	\$ 173,45	\$146,21	\$ 173,80	\$ 137,35	\$137,48	\$ 137,62	\$ 137,76	
Pago total proveedores	\$449,29	\$349,60	\$ 353,92	\$407,65	\$ 468,04	\$ 444,98	\$468,98	\$ 428,87	\$ 392,67	\$393,06	\$ 393,46	\$ 410,92	

Fuente: Basado en los datos brindados por Dorys Romero propietaria de Almacén “El Resorte”, Abad (2021).

Auxiliar de mercadería requerida e inventario final de mercadería													
2023	Enero	Febrero	Marzo	Abril	Mayo	Junio	Julio	Agosto	Septiembre	Octubre	Noviembre	Diciembre	
Valor mercadería requerida	\$467,62	\$286,05	\$ 390,46	\$416,91	\$ 495,57	\$ 417,74	\$496,56	\$392,42	\$ 392,81	\$393,20	\$ 393,59	\$ 420,25	
Valor inventario final de mercadería	\$ 51,96	\$ 78,01	\$ 78,09	\$104,23	\$ 78,25	\$ 104,44	\$ 78,40	\$ 78,48	\$ 78,56	\$ 78,64	\$ 78,72	\$ 105,06	

Fuente: Basado en los datos brindados por Dorys Romero propietaria de Almacén “El Resorte”, Abad (2021).

Auxiliar de compras Llanta Maxxis 245-75-16 a crédito

2023	Enero	Febrero	Marzo	Abril	Mayo	Junio	Julio	Agosto	Septiembre	Octubre	Noviembre	Diciembre
Compras a crédito	\$163,67	\$100,12	\$ 136,66	\$145,92	\$ 173,45	\$ 146,21	\$173,80	\$137,35	\$ 137,48	\$137,62	\$ 137,76	\$ 147,09
Pagos	\$145,34	\$163,67	\$ 100,12	\$136,66	\$ 145,92	\$ 173,45	\$146,21	\$173,80	\$ 137,35	\$137,48	\$ 137,62	\$ 137,76
Saldos	\$163,67	\$100,12	\$ 136,66	\$145,92	\$ 173,45	\$ 146,21	\$173,80	\$137,35	\$ 137,48	\$137,62	\$ 137,76	\$ 147,09

Fuente: Basado en los datos brindados por Dorys Romero propietaria de Almacén “El Resorte”, Abad (2021).

Presupuesto de compra de mercadería Llanta Maxxis 245-75-16													
2024	Enero	Febrero	Marzo	Abril	Mayo	Junio	Julio	Agosto	Septiembre	Octubre	Noviembre	Diciembre	
ventas al mes	4	2	3	3	3	3	4	3	3	3	3	3	
(+) inventario final deseado	0	1	1	1	1	1	1	1	1	1	1	1	
(-) inventario inicial	1	0	1	1	1	1	1	1	1	1	1	1	
(=) compras del periodo	4	2	3	3	3	3	4	3	3	3	3	3	
Precio de compra	\$131,46	\$131,59	\$ 131,72	\$131,86	\$ 131,99	\$ 132,12	\$132,25	\$ 132,38	\$ 132,52	\$132,65	\$ 132,78	\$ 132,91	
Compras en \$	\$473,26	\$289,50	\$ 395,17	\$395,57	\$ 395,96	\$ 422,78	\$502,56	\$ 397,15	\$ 397,55	\$397,95	\$ 398,34	\$ 398,74	
Compras a crédito	\$165,64	\$101,33	\$ 138,31	\$138,45	\$ 138,59	\$ 147,97	\$175,89	\$ 139,00	\$ 139,14	\$139,28	\$ 139,42	\$ 139,56	
Compras al contado	\$307,62	\$188,18	\$ 256,86	\$257,12	\$ 257,38	\$ 274,81	\$326,66	\$ 258,15	\$ 258,41	\$258,66	\$ 258,92	\$ 259,18	
Pagos proveedores	\$147,09	\$165,64	\$ 101,33	\$138,31	\$ 138,45	\$ 138,59	\$147,97	\$ 175,89	\$ 139,00	\$139,14	\$ 139,28	\$ 139,42	
Pago total proveedores	\$454,71	\$353,82	\$ 358,19	\$395,43	\$ 395,82	\$ 413,40	\$474,64	\$ 434,04	\$ 397,41	\$397,81	\$ 398,20	\$ 398,60	

Fuente: Basado en los datos brindados por Dorys Romero propietaria de Almacén “El Resorte”, Abad (2021).

Auxiliar de mercadería requerida e inventario final de mercadería													
2024	Enero	Febrero	Marzo	Abril	Mayo	Junio	Julio	Agosto	Septiembre	Octubre	Noviembre	Diciembre	
Valor mercadería requerida	\$473,26	\$289,50	\$ 395,17	\$395,57	\$ 395,96	\$ 422,78	\$502,56	\$397,15	\$ 397,55	\$397,95	\$ 398,34	\$ 398,74	
Valor inventario final de mercadería	\$ 52,58	\$ 78,96	\$ 79,03	\$ 79,11	\$ 79,19	\$ 105,70	\$ 79,35	\$ 79,43	\$ 79,51	\$ 79,59	\$ 79,67	\$ 79,75	

Fuente: Basado en los datos brindados por Dorys Romero propietaria de Almacén “El Resorte”, Abad (2021).

Auxiliar de compras Llanta Maxxis 245-75-16 a crédito

2024	Enero	Febrero	Marzo	Abril	Mayo	Junio	Julio	Agosto	Septiembre	Octubre	Noviembre	Diciembre
Compras a crédito	\$165,64	\$101,33	\$ 138,31	\$138,45	\$ 138,59	\$ 147,97	\$175,89	\$139,00	\$ 139,14	\$139,28	\$ 139,42	\$ 139,56
Pagos	\$147,09	\$165,64	\$ 101,33	\$138,31	\$ 138,45	\$ 138,59	\$147,97	\$175,89	\$ 139,00	\$139,14	\$ 139,28	\$ 139,42
Saldos	\$165,64	\$101,33	\$ 138,31	\$138,45	\$ 138,59	\$ 147,97	\$175,89	\$139,00	\$ 139,14	\$139,28	\$ 139,42	\$ 139,56

Fuente: Basado en los datos brindados por Dorys Romero propietaria de Almacén “El Resorte”, Abad (2021).

Presupuesto de compra de mercadería Llanta Maxxis 245-75-16												
2025	Enero	Febrero	Marzo	Abril	Mayo	Junio	Julio	Agosto	Septiembre	Octubre	Noviembre	Diciembre
ventas al mes	3	2	3	3	3	2	4	2	3	2	3	3
(+) inventario final deseado	0	1	1	1	0	1	0	1	0	1	1	1
(-) inventario inicial	1	0	1	1	1	0	1	0	1	0	1	1
(=) compras del periodo	3	2	3	3	3	2	4	2	3	2	3	3
Precio de compra	\$133,05	\$133,18	\$ 133,31	\$133,45	\$ 133,58	\$ 133,71	\$133,85	\$ 133,98	\$ 134,12	\$134,25	\$ 134,38	\$ 134,52
Compras en \$	\$372,53	\$293,00	\$ 399,94	\$400,34	\$ 374,02	\$ 320,91	\$481,85	\$ 294,76	\$ 375,52	\$295,35	\$ 403,15	\$ 403,55
Compras a crédito	\$130,39	\$102,55	\$ 139,98	\$140,12	\$ 130,91	\$ 112,32	\$168,65	\$ 103,17	\$ 131,43	\$103,37	\$ 141,10	\$ 141,24
Compras al contado	\$242,15	\$190,45	\$ 259,96	\$260,22	\$ 243,12	\$ 208,59	\$313,20	\$ 191,59	\$ 244,09	\$191,98	\$ 262,05	\$ 262,31
Pagos proveedores	\$139,56	\$130,39	\$ 102,55	\$139,98	\$ 140,12	\$ 130,91	\$112,32	\$ 168,65	\$ 103,17	\$131,43	\$ 103,37	\$ 141,10
Pago total proveedores	\$381,71	\$320,83	\$ 362,51	\$400,20	\$ 383,23	\$ 339,50	\$425,52	\$ 360,24	\$ 347,26	\$323,41	\$ 365,42	\$ 403,41

Fuente: Basado en los datos brindados por Dorys Romero propietaria de Almacén “El Resorte”, Abad (2021).

Auxiliar de mercadería requerida e inventario final de mercadería												
2025	Enero	Febrero	Marzo	Abril	Mayo	Junio	Julio	Agosto	Septiembre	Octubre	Noviembre	Diciembre
Valor mercadería requerida	\$372,53	\$293,00	\$ 399,94	\$400,34	\$ 374,02	\$ 320,91	\$481,85	\$294,76	\$ 375,52	\$295,35	\$ 403,15	\$ 403,55
Valor inventario final de mercadería	\$ 53,22	\$ 79,91	\$ 79,99	\$ 80,07	\$ 53,43	\$ 106,97	\$ 53,54	\$ 80,39	\$ 53,65	\$ 80,55	\$ 80,63	\$ 80,71

Fuente: Basado en los datos brindados por Dorys Romero propietaria de Almacén “El Resorte”, Abad (2021).

Auxiliar de compras Llanta Maxxis 245-75-16 a crédito

2025	Enero	Febrero	Marzo	Abril	Mayo	Junio	Julio	Agosto	Septiembre	Octubre	Noviembre	Diciembre
Compras a crédito	\$130,39	\$102,55	\$ 139,98	\$140,12	\$ 130,91	\$ 112,32	\$168,65	\$103,17	\$ 131,43	\$103,37	\$ 141,10	\$ 141,24
Pagos	\$139,56	\$130,39	\$ 102,55	\$139,98	\$ 140,12	\$ 130,91	\$112,32	\$168,65	\$ 103,17	\$131,43	\$ 103,37	\$ 141,10
Saldos	\$130,39	\$102,55	\$ 139,98	\$140,12	\$ 130,91	\$ 112,32	\$168,65	\$103,17	\$ 131,43	\$103,37	\$ 141,10	\$ 141,24

Fuente: Basado en los datos brindados por Dorys Romero propietaria de Almacén “El Resorte”, Abad (2021).

Presupuesto de compra de mercadería Llanta Maxxis 245-75-16							
	2026	Enero	Febrero	Marzo	Abril	Mayo	Junio
ventas al mes		3	2	3	2	3	2
(+) inventario final deseado		0	1	0	1	0	0
(-) inventario inicial		1	0	1	0	1	0
(=) compras del periodo		3	2	3	2	3	2
Precio de compra		\$134,65	\$134,79	\$ 134,92	\$135,06	\$ 135,19	\$ 135,33
Compras en \$		\$377,03	\$296,53	\$ 377,78	\$297,12	\$ 378,54	\$ 216,52
Compras a crédito		\$131,96	\$103,79	\$ 132,22	\$103,99	\$ 132,49	\$ 75,78
Compras al contado		\$245,07	\$192,75	\$ 245,56	\$193,13	\$ 246,05	\$ 140,74
Pagos proveedores		\$141,24	\$131,96	\$ 103,79	\$132,22	\$ 103,99	\$ 132,49
Pago total proveedores		\$386,31	\$324,70	\$ 349,34	\$325,35	\$ 350,04	\$ 273,23

Fuente: Basado en los datos brindados por Dorys Romero propietaria de Almacén “El Resorte”, Abad (2021).

Auxiliar de mercadería requerida e inventario final de mercadería							
	2026	Enero	Febrero	Marzo	Abril	Mayo	Junio
Valor mercadería requerida		\$377,03	\$296,53	\$ 377,78	\$297,12	\$ 378,54	\$ 216,52
Valor inventario final de mercadería		\$ 53,86	\$ 80,87	\$ 53,97	\$ 81,03	\$ 54,08	\$ -

Fuente: Basado en los datos brindados por Dorys Romero propietaria de Almacén “El Resorte”, Abad (2021).

Auxiliar de compras Llanta Maxxis 245-75-16 a crédito							
---	--	--	--	--	--	--	--

	2026	Enero	Febrero	Marzo	Abril	Mayo	Junio
Compras a crédito		\$131,96	\$103,79	\$ 132,22	\$103,99	\$ 132,49	\$ 75,78
Pagos		\$141,24	\$131,96	\$ 103,79	\$132,22	\$ 103,99	\$ 132,49
Saldos		\$131,96	\$103,79	\$ 132,22	\$103,99	\$ 132,49	\$ 75,78

Fuente: Basado en los datos brindados por Dorys Romero propietaria de Almacén “El Resorte”, Abad (2021).

Presupuesto de compra de mercadería Llanta Maxxis 255-70-16							
	2021	Julio	Agosto	Septiembre	Octubre	Noviembre	Diciembre
ventas al mes		4	5	3	5	3	4
(+) inventario final deseado		1	1	1	1	1	1
(-) inventario inicial		0	1	1	1	1	1
(=) compras del periodo		5	5	3	5	3	4
Precio de compra		\$142,58	\$142,73	\$ 142,87	\$143,01	\$ 143,15	\$ 143,30
Compras en \$		\$712,91	\$656,54	\$ 485,75	\$657,85	\$ 458,09	\$ 544,53
Compras a crédito		\$249,52	\$229,79	\$ 170,01	\$230,25	\$ 160,33	\$ 190,58
Compras al contado		\$463,39	\$426,75	\$ 315,74	\$427,60	\$ 297,76	\$ 353,94
Pagos proveedores		\$199,42	\$249,52	\$ 229,79	\$170,01	\$ 230,25	\$ 160,33
Pago total proveedores		\$662,81	\$676,27	\$ 545,53	\$597,61	\$ 528,01	\$ 514,28

Fuente: Basado en los datos brindados por Dorys Romero propietaria de Almacén “El Resorte”, Abad (2021).

Auxiliar de mercadería requerida e inventario final de mercadería							
	2021	Julio	Agosto	Septiembre	Octubre	Noviembre	Diciembre
Valor mercadería requerida		\$712,91	\$656,54	\$ 485,75	\$657,85	\$ 458,09	\$ 544,53
Valor inventario final de mercadería		\$142,58	\$ 85,64	\$ 142,87	\$ 85,81	\$ 114,52	\$ 85,98

Fuente: Basado en los datos brindados por Dorys Romero propietaria de Almacén “El Resorte”, Abad (2021).

Auxiliar de compras Llanta Maxxis 255-70-16 a crédito							
---	--	--	--	--	--	--	--

	2021	Julio	Agosto	Septiembre	Octubre	Noviembre	Diciembre
Compras a crédito		\$249,52	\$229,79	\$ 170,01	\$230,25	\$ 160,33	\$ 190,58
Pagos		\$199,42	\$249,52	\$ 229,79	\$170,01	\$ 230,25	\$ 160,33
Saldos		\$249,52	\$229,79	\$ 170,01	\$230,25	\$ 160,33	\$ 190,58

Fuente: Basado en los datos brindados por Dorys Romero propietaria de Almacén “El Resorte”, Abad (2021).

Presupuesto de compras de materia prima Llanta Maxxis 255-70-16												
2022	Enero	Febrero	Marzo	Abril	Mayo	Junio	Julio	Agosto	Septiembre	Octubre	Noviembre	Diciembre
ventas al mes	3	3	4	3	3	4	4	5	4	5	3	4
(+) inventario final deseado	1	1	1	1	1	1	1	1	1	1	1	1
(-) inventario inicial	1	1	1	1	1	1	1	1	1	1	1	1
(=) compras del periodo	3	3	4	3	3	4	4	5	4	5	3	4
Precio de compra	\$143,44	\$143,58	\$ 143,73	\$143,87	\$ 144,01	\$ 144,16	\$144,30	\$ 144,45	\$ 144,59	\$144,74	\$ 144,88	\$ 145,03
Compras en \$	\$430,32	\$459,47	\$ 546,16	\$431,61	\$ 460,85	\$ 576,63	\$606,07	\$ 693,35	\$ 607,28	\$665,79	\$ 463,62	\$ 551,10
Compras a crédito	\$150,61	\$160,81	\$ 191,16	\$151,06	\$ 161,30	\$ 201,82	\$212,13	\$ 242,67	\$ 212,55	\$233,03	\$ 162,27	\$ 192,88
Compras al contado	\$279,71	\$298,65	\$ 355,01	\$280,55	\$ 299,55	\$ 374,81	\$393,95	\$ 450,68	\$ 394,74	\$432,76	\$ 301,35	\$ 358,21
Pagos proveedores	\$190,58	\$150,61	\$ 160,81	\$191,16	\$ 151,06	\$ 161,30	\$201,82	\$ 212,13	\$ 242,67	\$212,55	\$ 233,03	\$ 162,27
Pago total proveedores	\$470,29	\$449,27	\$ 515,82	\$471,71	\$ 450,61	\$ 536,11	\$595,77	\$ 662,80	\$ 637,41	\$645,31	\$ 534,38	\$ 520,48

Fuente: Basado en los datos brindados por Dorys Romero propietaria de Almacén “El Resorte”, Abad (2021).

Auxiliar de mercadería requerida e inventario final de mercadería												
2022	Enero	Febrero	Marzo	Abril	Mayo	Junio	Julio	Agosto	Septiembre	Octubre	Noviembre	Diciembre
Valor mercadería requerida	\$430,32	\$459,47	\$ 546,16	\$431,61	\$ 460,85	\$ 576,63	\$606,07	\$693,35	\$ 607,28	\$665,79	\$ 463,62	\$ 551,10
Valor inventario final de mercadería	\$ 86,06	\$114,87	\$ 86,24	\$ 86,32	\$ 115,21	\$ 115,33	\$144,30	\$115,56	\$ 144,59	\$ 86,84	\$ 115,90	\$ 87,02

Fuente: Basado en los datos brindados por Dorys Romero propietaria de Almacén “El Resorte”, Abad (2021).

Auxiliar de compras Llanta Maxxis 255-70-16 a crédito

2022	Enero	Febrero	Marzo	Abril	Mayo	Junio	Julio	Agosto	Septiembre	Octubre	Noviembre	Diciembre
Compras a crédito	\$150,61	\$160,81	\$ 191,16	\$151,06	\$ 161,30	\$ 201,82	\$212,13	\$242,67	\$ 212,55	\$233,03	\$ 162,27	\$ 192,88
Pagos	\$190,58	\$150,61	\$ 160,81	\$191,16	\$ 151,06	\$ 161,30	\$201,82	\$212,13	\$ 242,67	\$212,55	\$ 233,03	\$ 162,27
Saldos	\$150,61	\$160,81	\$ 191,16	\$151,06	\$ 161,30	\$ 201,82	\$212,13	\$242,67	\$ 212,55	\$233,03	\$ 162,27	\$ 192,88

Fuente: Basado en los datos brindados por Dorys Romero propietaria de Almacén “El Resorte”, Abad (2021).

Presupuesto de compras de materia prima Llanta Maxxis 255-70-16													
2023	Enero	Febrero	Marzo	Abril	Mayo	Junio	Julio	Agosto	Septiembre	Octubre	Noviembre	Diciembre	
ventas al mes		3	3	4	3	3	4	4	5	4	5	3	4
(+) inventario final deseado		1	1	1	1	1	1	1	1	1	1	1	1
(-) inventario inicial		1	1	1	1	1	1	1	1	1	1	1	1
(=) compras del periodo		3	3	4	3	3	4	4	5	4	5	3	4
Precio de compra		\$145,17	\$145,32	\$ 145,46	\$145,61	\$ 145,75	\$ 145,90	\$146,04	\$ 146,19	\$ 146,34	\$146,48	\$ 146,63	\$ 146,78
Compras en \$		\$435,51	\$465,01	\$ 552,75	\$436,82	\$ 466,41	\$ 583,59	\$613,39	\$ 701,71	\$ 614,61	\$673,82	\$ 469,21	\$ 557,75
Compras a crédito		\$152,43	\$162,75	\$ 193,46	\$152,89	\$ 163,24	\$ 204,26	\$214,68	\$ 245,60	\$ 215,11	\$235,84	\$ 164,22	\$ 195,21
Compras al contado		\$283,08	\$302,26	\$ 359,29	\$283,93	\$ 303,17	\$ 379,34	\$398,70	\$ 456,11	\$ 399,50	\$437,98	\$ 304,99	\$ 362,54
Pagos proveedores		\$192,88	\$152,43	\$ 162,75	\$193,46	\$ 152,89	\$ 163,24	\$204,26	\$ 214,68	\$ 245,60	\$215,11	\$ 235,84	\$ 164,22
Pago total proveedores		\$475,97	\$454,69	\$ 522,04	\$477,40	\$ 456,05	\$ 542,58	\$602,96	\$ 670,80	\$ 645,10	\$653,10	\$ 540,83	\$ 526,76

Fuente: Basado en los datos brindados por Dorys Romero propietaria de Almacén “El Resorte”, Abad (2021).

Auxiliar de mercadería requerida e inventario final de mercadería													
2023	Enero	Febrero	Marzo	Abril	Mayo	Junio	Julio	Agosto	Septiembre	Octubre	Noviembre	Diciembre	
Valor mercadería requerida		\$435,51	\$465,01	\$ 552,75	\$436,82	\$ 466,41	\$ 583,59	\$613,39	\$701,71	\$ 614,61	\$673,82	\$ 469,21	\$ 557,75
Valor inventario final de mercadería		\$ 87,10	\$116,25	\$ 87,28	\$ 87,36	\$ 116,60	\$ 116,72	\$146,04	\$116,95	\$ 146,34	\$ 87,89	\$ 117,30	\$ 88,07

Fuente: Basado en los datos brindados por Dorys Romero propietaria de Almacén “El Resorte”, Abad (2021).

Auxiliar de compras Llanta Maxxis 255-70-16 a crédito

2023	Enero	Febrero	Marzo	Abril	Mayo	Junio	Julio	Agosto	Septiembre	Octubre	Noviembre	Diciembre
Compras a crédito	\$152,43	\$162,75	\$ 193,46	\$152,89	\$ 163,24	\$ 204,26	\$214,68	\$245,60	\$ 215,11	\$235,84	\$ 164,22	\$ 195,21
Pagos	\$192,88	\$152,43	\$ 162,75	\$193,46	\$ 152,89	\$ 163,24	\$204,26	\$214,68	\$ 245,60	\$215,11	\$ 235,84	\$ 164,22
Saldos	\$152,43	\$162,75	\$ 193,46	\$152,89	\$ 163,24	\$ 204,26	\$214,68	\$245,60	\$ 215,11	\$235,84	\$ 164,22	\$ 195,21

Fuente: Basado en los datos brindados por Dorys Romero propietaria de Almacén “El Resorte”, Abad (2021).

Presupuesto de compras de materia prima Llanta Maxxis 255-70-16													
2024	Enero	Febrero	Marzo	Abril	Mayo	Junio	Julio	Agosto	Septiembre	Octubre	Noviembre	Diciembre	
ventas al mes		3	4	4	3	3	4	5	6	4	5	3	4
(+) inventario final deseado		1	1	1	1	1	1	1	1	1	1	1	1
(-) inventario inicial		1	1	1	1	1	1	1	1	1	1	1	1
(=) compras del periodo		3	4	4	3	3	4	5	6	4	5	3	4
Precio de compra		\$146,92	\$147,07	\$ 147,22	\$147,36	\$ 147,51	\$ 147,66	\$147,81	\$ 147,95	\$ 148,10	\$148,25	\$ 148,40	\$ 148,55
Compras en \$		\$470,15	\$588,28	\$ 559,42	\$442,09	\$ 472,04	\$ 620,17	\$768,59	\$ 828,54	\$ 622,03	\$681,95	\$ 474,87	\$ 564,48
Compras a crédito		\$164,55	\$205,90	\$ 195,80	\$154,73	\$ 165,21	\$ 217,06	\$269,01	\$ 289,99	\$ 217,71	\$238,68	\$ 166,21	\$ 197,57
Compras al contado		\$305,60	\$382,38	\$ 363,62	\$287,36	\$ 306,82	\$ 403,11	\$499,59	\$ 538,55	\$ 404,32	\$443,27	\$ 308,67	\$ 366,91
Pagos proveedores		\$195,21	\$164,55	\$ 205,90	\$195,80	\$ 154,73	\$ 165,21	\$217,06	\$ 269,01	\$ 289,99	\$217,71	\$ 238,68	\$ 166,21
Pago total proveedores		\$500,81	\$546,93	\$ 569,52	\$483,16	\$ 461,55	\$ 568,32	\$716,64	\$ 807,56	\$ 694,31	\$660,98	\$ 547,35	\$ 533,12

Fuente: Basado en los datos brindados por Dorys Romero propietaria de Almacén “El Resorte”, Abad (2021).

Auxiliar de mercadería requerida e inventario final de mercadería													
2024	Enero	Febrero	Marzo	Abril	Mayo	Junio	Julio	Agosto	Septiembre	Octubre	Noviembre	Diciembre	
Valor mercadería requerida		\$470,15	\$588,28	\$ 559,42	\$442,09	\$ 472,04	\$ 620,17	\$768,59	\$828,54	\$ 622,03	\$681,95	\$ 474,87	\$ 564,48
Valor inventario final de mercadería		\$117,54	\$117,66	\$ 88,33	\$ 88,42	\$ 118,01	\$ 147,66	\$177,37	\$118,36	\$ 148,10	\$ 88,95	\$ 118,72	\$ 89,13

Fuente: Basado en los datos brindados por Dorys Romero propietaria de Almacén “El Resorte”, Abad (2021).

Auxiliar de compras Llanta Maxxis 255-70-16 a crédito

2024	Enero	Febrero	Marzo	Abril	Mayo	Junio	Julio	Agosto	Septiembre	Octubre	Noviembre	Diciembre
Compras a crédito	\$164,55	\$205,90	\$ 195,80	\$154,73	\$ 165,21	\$ 217,06	\$269,01	\$289,99	\$ 217,71	\$238,68	\$ 166,21	\$ 197,57
Pagos	\$195,21	\$164,55	\$ 205,90	\$195,80	\$ 154,73	\$ 165,21	\$217,06	\$269,01	\$ 289,99	\$217,71	\$ 238,68	\$ 166,21
Saldos	\$164,55	\$205,90	\$ 195,80	\$154,73	\$ 165,21	\$ 217,06	\$269,01	\$289,99	\$ 217,71	\$238,68	\$ 166,21	\$ 197,57

Fuente: Basado en los datos brindados por Dorys Romero propietaria de Almacén “El Resorte”, Abad (2021).

Presupuesto de compras de materia prima Llanta Maxxis 255-70-16												
2025	Enero	Febrero	Marzo	Abril	Mayo	Junio	Julio	Agosto	Septiembre	Octubre	Noviembre	Diciembre
ventas al mes	3	4	4	3	4	5	5	6	4	6	3	5
(+) inventario final deseado	1	1	1	1	1	1	1	1	1	1	1	1
(-) inventario inicial	1	1	1	1	1	1	1	1	1	1	1	1
(=) compras del periodo	3	4	4	3	4	5	5	6	4	5	3	5
Precio de compra	\$148,70	\$148,84	\$ 148,99	\$149,14	\$ 149,29	\$ 149,44	\$149,59	\$ 149,74	\$ 149,89	\$150,04	\$ 150,19	\$ 150,34
Compras en \$	\$475,83	\$595,38	\$ 566,17	\$477,25	\$ 627,02	\$ 747,20	\$777,87	\$ 838,54	\$ 659,51	\$810,21	\$ 510,64	\$ 721,63
Compras a crédito	\$166,54	\$208,38	\$ 198,16	\$167,04	\$ 219,46	\$ 261,52	\$272,25	\$ 293,49	\$ 230,83	\$283,57	\$ 178,72	\$ 252,57
Compras al contado	\$309,29	\$386,99	\$ 368,01	\$310,22	\$ 407,56	\$ 485,68	\$505,61	\$ 545,05	\$ 428,68	\$526,64	\$ 331,92	\$ 469,06
Pagos proveedores	\$197,57	\$166,54	\$ 208,38	\$198,16	\$ 167,04	\$ 219,46	\$261,52	\$ 272,25	\$ 293,49	\$230,83	\$ 283,57	\$ 178,72
Pago total proveedores	\$506,85	\$553,53	\$ 576,39	\$508,38	\$ 574,60	\$ 705,14	\$767,13	\$ 817,30	\$ 722,17	\$757,47	\$ 615,49	\$ 647,78

Fuente: Basado en los datos brindados por Dorys Romero propietaria de Almacén “El Resorte”, Abad (2021).

Auxiliar de mercadería requerida e inventario final de mercadería												
2025	Enero	Febrero	Marzo	Abril	Mayo	Junio	Julio	Agosto	Septiembre	Octubre	Noviembre	Diciembre
Valor mercadería requerida	\$475,83	\$595,38	\$ 566,17	\$477,25	\$ 627,02	\$ 747,20	\$777,87	\$838,54	\$ 659,51	\$810,21	\$ 510,64	\$ 721,63
Valor inventario final de mercadería	\$118,96	\$119,08	\$ 89,40	\$119,31	\$ 149,29	\$ 149,44	\$179,51	\$119,79	\$ 179,87	\$ 90,02	\$ 150,19	\$ 120,27

Fuente: Basado en los datos brindados por Dorys Romero propietaria de Almacén “El Resorte”, Abad (2021).

Auxiliar de compras Llanta Maxxis 255-70-16 a crédito

2025	Enero	Febrero	Marzo	Abril	Mayo	Junio	Julio	Agosto	Septiembre	Octubre	Noviembre	Diciembre
Compras a crédito	\$166,54	\$208,38	\$ 198,16	\$167,04	\$ 219,46	\$ 261,52	\$272,25	\$293,49	\$ 230,83	\$283,57	\$ 178,72	\$ 252,57
Pagos	\$197,57	\$166,54	\$ 208,38	\$198,16	\$ 167,04	\$ 219,46	\$261,52	\$272,25	\$ 293,49	\$230,83	\$ 283,57	\$ 178,72
Saldos	\$166,54	\$208,38	\$ 198,16	\$167,04	\$ 219,46	\$ 261,52	\$272,25	\$293,49	\$ 230,83	\$283,57	\$ 178,72	\$ 252,57

Fuente: Basado en los datos brindados por Dorys Romero propietaria de Almacén “El Resorte”, Abad (2021).

Presupuesto de compras de materia prima Llanta Maxxis 255-70-16							
	2026	Enero	Febrero	Marzo	Abril	Mayo	Junio
ventas al mes		4	4	5	3	4	5
(+) inventario final deseado		1	1	1	1	1	0
(-) inventario inicial		1	1	1	1	1	1
(=) compras del periodo		4	4	5	3	4	4
Precio de compra		\$150,49	\$150,64	\$ 150,79	\$150,94	\$ 151,09	\$ 151,24
Compras en \$		\$601,96	\$632,69	\$ 693,64	\$483,01	\$ 634,59	\$ 604,97
Compras a crédito		\$210,69	\$221,44	\$ 242,77	\$169,05	\$ 222,11	\$ 211,74
Compras al contado		\$391,27	\$411,25	\$ 450,86	\$313,96	\$ 412,48	\$ 393,23
Pagos proveedores		\$252,57	\$210,69	\$ 221,44	\$242,77	\$ 169,05	\$ 222,11
Pago total proveedores		\$643,84	\$621,93	\$ 672,30	\$556,73	\$ 581,54	\$ 615,34

Fuente: Basado en los datos brindados por Dorys Romero propietaria de Almacén “El Resorte”, Abad (2021).

Auxiliar de mercadería requerida e inventario final de mercadería							
	2026	Enero	Febrero	Marzo	Abril	Mayo	Junio
Valor mercadería requerida		\$601,96	\$632,69	\$ 693,64	\$483,01	\$ 634,59	\$ 604,97
Valor inventario final de mercadería		\$120,39	\$150,64	\$ 90,47	\$120,75	\$ 151,09	\$ -

Fuente: Basado en los datos brindados por Dorys Romero propietaria de Almacén “El Resorte”, Abad (2021).

Auxiliar de compras Llanta Maxxis 255-70-16 a crédito							
---	--	--	--	--	--	--	--

	2026	Enero	Febrero	Marzo	Abril	Mayo	Junio
Compras a crédito		\$210,69	\$221,44	\$ 242,77	\$169,05	\$ 222,11	\$ 211,74
Pagos		\$252,57	\$210,69	\$ 221,44	\$242,77	\$ 169,05	\$ 222,11
Saldos		\$210,69	\$221,44	\$ 242,77	\$169,05	\$ 222,11	\$ 211,74

Fuente: Basado en los datos brindados por Dorys Romero propietaria de Almacén “El Resorte”, Abad (2021).

Presupuesto de compra de mercadería Llanta Rencauche 700R16							
	2021	Julio	Agosto	Septiembre	Octubre	Noviembre	Diciembre
ventas al mes		3	3	4	2	3	4
(+) inventario final deseado		1	1	0	1	1	1
(-) inventario inicial		0	1	1	0	1	1
(=) compras del periodo		4	3	4	2	3	4
Precio de compra		\$ 98,34	\$ 98,44	\$ 98,54	\$ 98,63	\$ 98,73	\$ 98,83
Compras en \$		\$354,02	\$315,00	\$ 354,73	\$216,99	\$ 315,94	\$ 375,56
Compras a crédito		\$159,31	\$141,75	\$ 159,63	\$ 97,65	\$ 142,17	\$ 169,00
Compras al contado		\$194,71	\$173,25	\$ 195,10	\$119,35	\$ 173,77	\$ 206,56
Pagos proveedores		\$132,62	\$159,31	\$ 141,75	\$159,63	\$ 97,65	\$ 142,17
Pago total proveedores		\$327,33	\$332,56	\$ 336,85	\$278,97	\$ 271,42	\$ 348,73

Fuente: Basado en los datos brindados por Dorys Romero propietaria de Almacén “El Resorte”, Abad (2021).

Auxiliar de mercadería requerida e inventario final de mercadería							
	2021	Julio	Agosto	Septiembre	Octubre	Noviembre	Diciembre
Valor mercadería requerida		\$354,02	\$315,00	\$ 354,73	\$216,99	\$ 315,94	\$ 375,56
Valor inventario final de mercadería		\$ 59,00	\$ 78,75	\$ 39,41	\$ 59,18	\$ 78,99	\$ 59,30

Fuente: Basado en los datos brindados por Dorys Romero propietaria de Almacén “El Resorte”, Abad (2021).

Auxiliar de compras Llanta Rencauche 700R16 a crédito							
---	--	--	--	--	--	--	--

	2021	Julio	Agosto	Septiembre	Octubre	Noviembre	Diciembre
Compras a crédito		\$159,31	\$141,75	\$ 159,63	\$ 97,65	\$ 142,17	\$ 169,00
Pagos		\$132,62	\$159,31	\$ 141,75	\$159,63	\$ 97,65	\$ 142,17
Saldos		\$159,31	\$141,75	\$ 159,63	\$ 97,65	\$ 142,17	\$ 169,00

Fuente: Basado en los datos brindados por Dorys Romero propietaria de Almacén “El Resorte”, Abad (2021).

Presupuesto de compra de mercadería Llanta Rencauche 700R16													
	2022	Enero	Febrero	Marzo	Abril	Mayo	Junio	Julio	Agosto	Septiembre	Octubre	Noviembre	Diciembre
ventas al mes		3	3	4	4	4	3	3	3	4	3	3	4
(+) inventario final deseado		1	1	1	1	1	1	1	1	1	1	1	1
(-) inventario inicial		1	1	1	1	1	1	1	1	1	1	1	1
(=) compras del periodo		3	3	4	4	4	3	3	3	4	3	3	4
Precio de compra		\$ 98,93	\$ 99,03	\$ 99,13	\$ 99,23	\$ 99,33	\$ 99,43	\$ 99,52	\$ 99,62	\$ 99,72	\$ 99,82	\$ 99,92	\$ 100,02
Compras en \$		\$296,79	\$316,89	\$ 396,51	\$396,91	\$ 377,44	\$ 298,28	\$298,57	\$ 318,80	\$ 378,95	\$299,47	\$ 319,76	\$ 380,09
Compras a crédito		\$133,56	\$142,60	\$ 178,43	\$178,61	\$ 169,85	\$ 134,22	\$134,36	\$ 143,46	\$ 170,53	\$134,76	\$ 143,89	\$ 171,04
Compras al contado		\$163,23	\$174,29	\$ 218,08	\$218,30	\$ 207,59	\$ 164,05	\$164,22	\$ 175,34	\$ 208,42	\$164,71	\$ 175,87	\$ 209,05
Pagos proveedores		\$169,00	\$133,56	\$ 142,60	\$178,43	\$ 178,61	\$ 169,85	\$134,22	\$ 134,36	\$ 143,46	\$170,53	\$ 134,76	\$ 143,89
Pago total proveedores		\$332,23	\$307,85	\$ 360,68	\$396,73	\$ 386,20	\$ 333,90	\$298,44	\$ 309,70	\$ 351,88	\$335,24	\$ 310,63	\$ 352,94

Fuente: Basado en los datos brindados por Dorys Romero propietaria de Almacén “El Resorte”, Abad (2021).

Auxiliar de mercadería requerida e inventario final de mercadería													
	2022	Enero	Febrero	Marzo	Abril	Mayo	Junio	Julio	Agosto	Septiembre	Octubre	Noviembre	Diciembre
Valor mercadería requerida		\$296,79	\$316,89	\$ 396,51	\$396,91	\$ 377,44	\$ 298,28	\$298,57	\$318,80	\$ 378,95	\$299,47	\$ 319,76	\$ 380,09
Valor inventario final de mercadería		\$ 59,36	\$ 79,22	\$ 79,30	\$ 79,38	\$ 59,60	\$ 59,66	\$ 59,71	\$ 79,70	\$ 59,83	\$ 59,89	\$ 79,94	\$ 60,01

Fuente: Basado en los datos brindados por Dorys Romero propietaria de Almacén “El Resorte”, Abad (2021).

Auxiliar de compras Llanta Rencauche 700R16 a crédito

2022	Enero	Febrero	Marzo	Abril	Mayo	Junio	Julio	Agosto	Septiembre	Octubre	Noviembre	Diciembre
Compras a crédito	\$133,56	\$142,60	\$ 178,43	\$178,61	\$ 169,85	\$ 134,22	\$134,36	\$143,46	\$ 170,53	\$134,76	\$ 143,89	\$ 171,04
Pagos	\$169,00	\$133,56	\$ 142,60	\$178,43	\$ 178,61	\$ 169,85	\$134,22	\$134,36	\$ 143,46	\$170,53	\$ 134,76	\$ 143,89
Saldos	\$133,56	\$142,60	\$ 178,43	\$178,61	\$ 169,85	\$ 134,22	\$134,36	\$143,46	\$ 170,53	\$134,76	\$ 143,89	\$ 171,04

Fuente: Basado en los datos brindados por Dorys Romero propietaria de Almacén “El Resorte”, Abad (2021).

Presupuesto de compra de mercadería Llanta Rencauche 700R16													
2023	Enero	Febrero	Marzo	Abril	Mayo	Junio	Julio	Agosto	Septiembre	Octubre	Noviembre	Diciembre	
ventas al mes	3	4	4	4	4	3	3	3	4	3	4	4	
(+) inventario final deseado	1	1	1	1	1	1	1	1	1	1	1	1	
(-) inventario inicial	1	1	1	1	1	1	1	1	1	1	1	1	
(=) compras del periodo	3	4	4	4	4	3	3	3	4	3	4	4	
Precio de compra	\$100,12	\$100,22	\$ 100,32	\$100,42	\$ 100,52	\$ 100,63	\$100,73	\$ 100,83	\$ 100,93	\$101,03	\$ 101,13	\$ 101,23	
Compras en \$	\$320,40	\$400,89	\$ 401,30	\$401,70	\$ 381,99	\$ 301,88	\$302,18	\$ 322,64	\$ 383,52	\$323,29	\$ 404,52	\$ 384,68	
Compras a crédito	\$144,18	\$180,40	\$ 180,58	\$180,76	\$ 171,90	\$ 135,84	\$135,98	\$ 145,19	\$ 172,59	\$145,48	\$ 182,03	\$ 173,10	
Compras al contado	\$176,22	\$220,49	\$ 220,71	\$220,93	\$ 210,10	\$ 166,03	\$166,20	\$ 177,45	\$ 210,94	\$177,81	\$ 222,48	\$ 211,57	
Pagos proveedores	\$171,04	\$144,18	\$ 180,40	\$180,58	\$ 180,76	\$ 171,90	\$135,84	\$ 135,98	\$ 145,19	\$172,59	\$ 145,48	\$ 182,03	
Pago total proveedores	\$347,26	\$364,67	\$ 401,11	\$401,52	\$ 390,86	\$ 337,93	\$302,04	\$ 313,43	\$ 356,13	\$350,40	\$ 367,96	\$ 393,60	

Fuente: Basado en los datos brindados por Dorys Romero propietaria de Almacén “El Resorte”, Abad (2021).

Auxiliar de mercadería requerida e inventario final de mercadería													
2023	Enero	Febrero	Marzo	Abril	Mayo	Junio	Julio	Agosto	Septiembre	Octubre	Noviembre	Diciembre	
Valor mercadería requerida	\$320,40	\$400,89	\$ 401,30	\$401,70	\$ 381,99	\$ 301,88	\$302,18	\$ 322,64	\$ 383,52	\$323,29	\$ 404,52	\$ 384,68	
Valor inventario final de mercadería	\$ 80,10	\$ 80,18	\$ 80,26	\$ 80,34	\$ 60,31	\$ 60,38	\$ 60,44	\$ 80,66	\$ 60,56	\$ 80,82	\$ 80,90	\$ 60,74	

Fuente: Basado en los datos brindados por Dorys Romero propietaria de Almacén “El Resorte”, Abad (2021).

Auxiliar de compras Llanta Rencauche 700R16 a crédito

2023	Enero	Febrero	Marzo	Abril	Mayo	Junio	Julio	Agosto	Septiembre	Octubre	Noviembre	Diciembre
Compras a crédito	\$144,18	\$180,40	\$ 180,58	\$180,76	\$ 171,90	\$ 135,84	\$135,98	\$145,19	\$ 172,59	\$145,48	\$ 182,03	\$ 173,10
Pagos	\$171,04	\$144,18	\$ 180,40	\$180,58	\$ 180,76	\$ 171,90	\$135,84	\$135,98	\$ 145,19	\$172,59	\$ 145,48	\$ 182,03
Saldos	\$144,18	\$180,40	\$ 180,58	\$180,76	\$ 171,90	\$ 135,84	\$135,98	\$145,19	\$ 172,59	\$145,48	\$ 182,03	\$ 173,10

Fuente: Basado en los datos brindados por Dorys Romero propietaria de Almacén “El Resorte”, Abad (2021).

Presupuesto de compra de mercadería Llanta Rencauche 700R16												
2024	Enero	Febrero	Marzo	Abril	Mayo	Junio	Julio	Agosto	Septiembre	Octubre	Noviembre	Diciembre
ventas al mes	3	4	4	4	4	3	3	4	5	3	4	4
(+) inventario final deseado	1	1	1	1	1	1	1	1	1	1	1	1
(-) inventario inicial	1	1	1	1	1	1	1	1	1	1	1	1
(=) compras del periodo	3	4	4	4	4	3	3	4	5	3	4	4
Precio de compra	\$101,33	\$101,43	\$ 101,53	\$101,64	\$ 101,74	\$ 101,84	\$101,94	\$ 102,04	\$ 102,15	\$102,25	\$ 102,35	\$ 102,45
Compras en \$	\$324,26	\$405,73	\$ 406,14	\$406,54	\$ 386,60	\$ 305,52	\$326,21	\$ 428,58	\$ 469,87	\$327,19	\$ 409,40	\$ 409,81
Compras a crédito	\$145,92	\$182,58	\$ 182,76	\$182,94	\$ 173,97	\$ 137,48	\$146,80	\$ 192,86	\$ 211,44	\$147,24	\$ 184,23	\$ 184,41
Compras al contado	\$178,34	\$223,15	\$ 223,38	\$223,60	\$ 212,63	\$ 168,03	\$179,42	\$ 235,72	\$ 258,43	\$179,96	\$ 225,17	\$ 225,39
Pagos proveedores	\$173,10	\$145,92	\$ 182,58	\$182,76	\$ 182,94	\$ 173,97	\$137,48	\$ 146,80	\$ 192,86	\$211,44	\$ 147,24	\$ 184,23
Pago total proveedores	\$351,45	\$369,07	\$ 405,95	\$406,36	\$ 395,58	\$ 342,01	\$316,90	\$ 382,51	\$ 451,29	\$391,40	\$ 372,40	\$ 409,62

Fuente: Basado en los datos brindados por Dorys Romero propietaria de Almacén “El Resorte”, Abad (2021).

Auxiliar de mercadería requerida e inventario final de mercadería												
2024	Enero	Febrero	Marzo	Abril	Mayo	Junio	Julio	Agosto	Septiembre	Octubre	Noviembre	Diciembre
Valor mercadería requerida	\$324,26	\$405,73	\$ 406,14	\$406,54	\$ 386,60	\$ 305,52	\$326,21	\$428,58	\$ 469,87	\$327,19	\$ 409,40	\$ 409,81
Valor inventario final de mercadería	\$ 81,07	\$ 81,15	\$ 81,23	\$ 81,31	\$ 61,04	\$ 61,10	\$ 81,55	\$102,04	\$ 61,29	\$ 81,80	\$ 81,88	\$ 81,96

Fuente: Basado en los datos brindados por Dorys Romero propietaria de Almacén “El Resorte”, Abad (2021).

Auxiliar de compras Llanta Rencauche 700R16 a crédito

2024	Enero	Febrero	Marzo	Abril	Mayo	Junio	Julio	Agosto	Septiembre	Octubre	Noviembre	Diciembre
Compras a crédito	\$145,92	\$182,58	\$ 182,76	\$182,94	\$ 173,97	\$ 137,48	\$146,80	\$192,86	\$ 211,44	\$147,24	\$ 184,23	\$ 184,41
Pagos	\$173,10	\$145,92	\$ 182,58	\$182,76	\$ 182,94	\$ 173,97	\$137,48	\$146,80	\$ 192,86	\$211,44	\$ 147,24	\$ 184,23
Saldos	\$145,92	\$182,58	\$ 182,76	\$182,94	\$ 173,97	\$ 137,48	\$146,80	\$192,86	\$ 211,44	\$147,24	\$ 184,23	\$ 184,41

Fuente: Basado en los datos brindados por Dorys Romero propietaria de Almacén “El Resorte”, Abad (2021).

Presupuesto de compra de mercadería Llanta Rencauche 700R16												
2025	Enero	Febrero	Marzo	Abril	Mayo	Junio	Julio	Agosto	Septiembre	Octubre	Noviembre	Diciembre
ventas al mes	4	4	4	4	4	3	3	4	5	3	4	4
(+) inventario final deseado	1	1	1	1	1	1	1	1	1	1	1	1
(-) inventario inicial	1	1	1	1	1	1	1	1	1	1	1	1
(=) compras del periodo	4	4	4	4	4	3	3	4	5	3	4	4
Precio de compra	\$102,55	\$102,66	\$ 102,76	\$102,86	\$ 102,97	\$ 103,07	\$103,17	\$ 103,27	\$ 103,38	\$103,48	\$ 103,58	\$ 103,69
Compras en \$	\$410,22	\$410,63	\$ 411,04	\$411,45	\$ 391,27	\$ 309,20	\$330,15	\$ 433,75	\$ 475,54	\$331,14	\$ 414,34	\$ 414,75
Compras a crédito	\$184,60	\$184,78	\$ 184,97	\$185,15	\$ 176,07	\$ 139,14	\$148,57	\$ 195,19	\$ 213,99	\$149,01	\$ 186,45	\$ 186,64
Compras al contado	\$225,62	\$225,84	\$ 226,07	\$226,30	\$ 215,20	\$ 170,06	\$181,58	\$ 238,56	\$ 261,55	\$182,13	\$ 227,89	\$ 228,11
Pagos proveedores	\$184,41	\$184,60	\$ 184,78	\$184,97	\$ 185,15	\$ 176,07	\$139,14	\$ 148,57	\$ 195,19	\$213,99	\$ 149,01	\$ 186,45
Pago total proveedores	\$410,03	\$410,44	\$ 410,85	\$411,26	\$ 400,35	\$ 346,13	\$320,72	\$ 387,13	\$ 456,73	\$396,12	\$ 376,90	\$ 414,57

Fuente: Basado en los datos brindados por Dorys Romero propietaria de Almacén “El Resorte”, Abad (2021).

Auxiliar de mercadería requerida e inventario final de mercadería												
2025	Enero	Febrero	Marzo	Abril	Mayo	Junio	Julio	Agosto	Septiembre	Octubre	Noviembre	Diciembre
Valor mercadería requerida	\$410,22	\$410,63	\$ 411,04	\$411,45	\$ 391,27	\$ 309,20	\$330,15	\$433,75	\$ 475,54	\$331,14	\$ 414,34	\$ 414,75
Valor inventario final de mercadería	\$ 82,04	\$ 82,13	\$ 82,21	\$ 82,29	\$ 61,78	\$ 61,84	\$ 82,54	\$103,27	\$ 62,03	\$ 82,78	\$ 82,87	\$ 82,95

Fuente: Basado en los datos brindados por Dorys Romero propietaria de Almacén “El Resorte”, Abad (2021).

Auxiliar de compras Llanta Rencauche 700R16 a crédito

2025	Enero	Febrero	Marzo	Abril	Mayo	Junio	Julio	Agosto	Septiembre	Octubre	Noviembre	Diciembre
Compras a crédito	\$184,60	\$184,78	\$ 184,97	\$185,15	\$ 176,07	\$ 139,14	\$148,57	\$195,19	\$ 213,99	\$149,01	\$ 186,45	\$ 186,64
Pagos	\$184,41	\$184,60	\$ 184,78	\$184,97	\$ 185,15	\$ 176,07	\$139,14	\$148,57	\$ 195,19	\$213,99	\$ 149,01	\$ 186,45
Saldos	\$184,60	\$184,78	\$ 184,97	\$185,15	\$ 176,07	\$ 139,14	\$148,57	\$195,19	\$ 213,99	\$149,01	\$ 186,45	\$ 186,64

Fuente: Basado en los datos brindados por Dorys Romero propietaria de Almacén “El Resorte”, Abad (2021).

Presupuesto de compra de mercadería Llanta Rencauche 700R16							
	2026	Enero	Febrero	Marzo	Abril	Mayo	Junio
ventas al mes		4	4	4	4	5	3
(+) inventario final deseado		1	1	1	1	1	0
(-) inventario inicial		1	1	1	1	1	1
(=) compras del periodo		4	4	4	4	5	2
Precio de compra		\$103,79	\$103,90	\$ 104,00	\$104,10	\$ 104,21	\$ 104,31
Compras en \$		\$415,17	\$415,58	\$ 416,00	\$437,23	\$ 479,35	\$ 250,35
Compras a crédito		\$186,83	\$187,01	\$ 187,20	\$196,76	\$ 215,71	\$ 112,66
Compras al contado		\$228,34	\$228,57	\$ 228,80	\$240,48	\$ 263,64	\$ 137,69
Pagos proveedores		\$186,64	\$186,83	\$ 187,01	\$187,20	\$ 196,76	\$ 215,71
Pago total proveedores		\$414,98	\$415,40	\$ 415,81	\$427,68	\$ 460,40	\$ 353,40

Fuente: Basado en los datos brindados por Dorys Romero propietaria de Almacén “El Resorte”, Abad (2021).

Auxiliar de mercadería requerida e inventario final de mercadería							
	2026	Enero	Febrero	Marzo	Abril	Mayo	Junio
Valor mercadería requerida		\$415,17	\$415,58	\$ 416,00	\$437,23	\$ 479,35	\$ 250,35
Valor inventario final de mercadería		\$ 83,03	\$ 83,12	\$ 83,20	\$104,10	\$ 62,52	\$ -

Fuente: Basado en los datos brindados por Dorys Romero propietaria de Almacén “El Resorte”, Abad (2021).

Auxiliar de compras Llanta Rencauche 700R16 a crédito							
---	--	--	--	--	--	--	--

	2026	Enero	Febrero	Marzo	Abril	Mayo	Junio
Compras a crédito		\$186,83	\$187,01	\$ 187,20	\$196,76	\$ 215,71	\$ 112,66
Pagos		\$186,64	\$186,83	\$ 187,01	\$187,20	\$ 196,76	\$ 215,71
Saldos		\$186,83	\$187,01	\$ 187,20	\$196,76	\$ 215,71	\$ 112,66

Fuente: Basado en los datos brindados por Dorys Romero propietaria de Almacén “El Resorte”, Abad (2021).

Presupuesto de compra de mercadería Llanta Rencauche 700R15							
	2021	Julio	Agosto	Septiembre	Octubre	Noviembre	Diciembre
ventas al mes		3	3	3	3	2	3
(+) inventario final deseado		1	1	1	0	1	1
(-) inventario inicial		2	1	1	1	0	1
(=) compras del periodo		2	3	3	3	2	3
Precio de compra		\$ 79,20	\$ 79,28	\$ 79,36	\$ 79,44	\$ 79,52	\$ 79,60
Compras en \$		\$126,72	\$237,83	\$ 238,07	\$222,42	\$ 174,94	\$ 254,71
Compras a crédito		\$ 57,02	\$107,03	\$ 107,13	\$100,09	\$ 78,72	\$ 114,62
Compras al contado		\$ 69,70	\$130,81	\$ 130,94	\$122,33	\$ 96,21	\$ 140,09
Pagos proveedores		\$178,02	\$ 57,02	\$ 107,03	\$107,13	\$ 100,09	\$ 78,72
Pago total proveedores		\$247,72	\$187,83	\$ 237,97	\$229,47	\$ 196,31	\$ 218,81

Fuente: Basado en los datos brindados por Dorys Romero propietaria de Almacén “El Resorte”, Abad (2021).

Auxiliar de mercadería requerida e inventario final de mercadería							
	2021	Julio	Agosto	Septiembre	Octubre	Noviembre	Diciembre
Valor mercadería requerida		\$126,72	\$237,83	\$ 238,07	\$222,42	\$ 174,94	\$ 254,71
Valor inventario final de mercadería		\$ 47,52	\$ 47,57	\$ 47,61	\$ 31,77	\$ 47,71	\$ 63,68

Fuente: Basado en los datos brindados por Dorys Romero propietaria de Almacén “El Resorte”, Abad (2021).

Auxiliar de compras Llanta Rencauche 700R15 a crédito							
---	--	--	--	--	--	--	--

	2021	Julio	Agosto	Septiembre	Octubre	Noviembre	Diciembre
Compras a crédito		\$ 57,02	\$107,03	\$ 107,13	\$100,09	\$ 78,72	\$ 114,62
Pagos		\$178,02	\$ 57,02	\$ 107,03	\$107,13	\$ 100,09	\$ 78,72
Saldos		\$ 57,02	\$107,03	\$ 107,13	\$100,09	\$ 78,72	\$ 114,62

Fuente: Basado en los datos brindados por Dorys Romero propietaria de Almacén “El Resorte”, Abad (2021).

Presupuesto de compra de mercadería Llanta Rencauche 700R15													
	2022	Enero	Febrero	Marzo	Abril	Mayo	Junio	Julio	Agosto	Septiembre	Octubre	Noviembre	Diciembre
ventas al mes		4	3	2	4	3	2	3	3	4	3	3	3
(+) inventario final deseado		1	0	1	1	0	1	1	1	1	1	1	1
(-) inventario inicial		1	1	0	1	1	0	1	1	1	1	1	1
(=) compras del periodo		4	3	2	4	3	2	3	3	4	3	3	3
Precio de compra		\$ 79,68	\$ 79,76	\$ 79,83	\$ 79,91	\$ 79,99	\$ 80,07	\$ 80,15	\$ 80,23	\$ 80,32	\$ 80,40	\$ 80,48	\$ 80,56
Compras en \$		\$302,77	\$223,31	\$ 191,60	\$303,68	\$ 223,99	\$ 176,16	\$240,46	\$ 256,75	\$ 305,20	\$241,19	\$ 241,43	\$ 257,78
Compras a crédito		\$136,25	\$100,49	\$ 86,22	\$136,65	\$ 100,79	\$ 79,27	\$108,21	\$ 115,54	\$ 137,34	\$108,53	\$ 108,64	\$ 116,00
Compras al contado		\$166,52	\$122,82	\$ 105,38	\$167,02	\$ 123,19	\$ 96,89	\$132,26	\$ 141,21	\$ 167,86	\$132,65	\$ 132,79	\$ 141,78
Pagos proveedores		\$114,62	\$136,25	\$ 100,49	\$ 86,22	\$ 136,65	\$ 100,79	\$ 79,27	\$ 108,21	\$ 115,54	\$137,34	\$ 108,53	\$ 108,64
Pago total proveedores		\$281,14	\$259,07	\$ 205,87	\$253,24	\$ 259,85	\$ 197,68	\$211,53	\$ 249,42	\$ 283,40	\$269,99	\$ 241,32	\$ 250,42

Fuente: Basado en los datos brindados por Dorys Romero propietaria de Almacén “El Resorte”, Abad (2021).

Auxiliar de mercadería requerida e inventario final de mercadería													
	2022	Enero	Febrero	Marzo	Abril	Mayo	Junio	Julio	Agosto	Septiembre	Octubre	Noviembre	Diciembre
Valor mercadería requerida		\$302,77	\$223,31	\$ 191,60	\$303,68	\$ 223,99	\$ 176,16	\$240,46	\$256,75	\$ 305,20	\$241,19	\$ 241,43	\$ 257,78
Valor inventario final de mercadería		\$ 47,81	\$ 31,90	\$ 63,87	\$ 47,95	\$ 32,00	\$ 48,04	\$ 48,09	\$ 64,19	\$ 48,19	\$ 48,24	\$ 48,29	\$ 64,45

Fuente: Basado en los datos brindados por Dorys Romero propietaria de Almacén “El Resorte”, Abad (2021).

Auxiliar de compras Llanta Rencauche 700R15 a crédito												
---	--	--	--	--	--	--	--	--	--	--	--	--

2022	Enero	Febrero	Marzo	Abril	Mayo	Junio	Julio	Agosto	Septiembre	Octubre	Noviembre	Diciembre
Compras a crédito	\$136,25	\$100,49	\$ 86,22	\$136,65	\$ 100,79	\$ 79,27	\$108,21	\$115,54	\$ 137,34	\$108,53	\$ 108,64	\$ 116,00
Pagos	\$114,62	\$136,25	\$ 100,49	\$ 86,22	\$ 136,65	\$ 100,79	\$ 79,27	\$108,21	\$ 115,54	\$137,34	\$ 108,53	\$ 108,64
Saldos	\$136,25	\$100,49	\$ 86,22	\$136,65	\$ 100,79	\$ 79,27	\$108,21	\$115,54	\$ 137,34	\$108,53	\$ 108,64	\$ 116,00

Fuente: Basado en los datos brindados por Dorys Romero propietaria de Almacén “El Resorte”, Abad (2021).

Presupuesto de compra de mercadería Llanta Rencauche 700R15												
2023	Enero	Febrero	Marzo	Abril	Mayo	Junio	Julio	Agosto	Septiembre	Octubre	Noviembre	Diciembre
ventas al mes	4	3	2	4	3	3	3	3	4	3	3	3
(+) inventario final deseado	1	0	1	1	1	1	1	1	1	1	1	1
(-) inventario inicial	1	1	0	1	1	1	1	1	1	1	1	1
(=) compras del periodo	4	3	2	4	3	3	3	3	4	3	3	3
Precio de compra	\$ 80,64	\$ 80,72	\$ 80,80	\$ 80,88	\$ 80,96	\$ 81,04	\$ 81,12	\$ 81,20	\$ 81,28	\$ 81,37	\$ 81,45	\$ 81,53
Compras en \$	\$306,42	\$226,01	\$ 193,92	\$307,34	\$ 242,88	\$ 243,12	\$243,37	\$ 259,85	\$ 308,88	\$244,10	\$ 244,34	\$ 260,89
Compras a crédito	\$137,89	\$101,70	\$ 87,26	\$138,30	\$ 109,30	\$ 109,41	\$109,51	\$ 116,93	\$ 139,00	\$109,84	\$ 109,95	\$ 117,40
Compras al contado	\$168,53	\$124,30	\$ 106,65	\$169,04	\$ 133,58	\$ 133,72	\$133,85	\$ 142,92	\$ 169,88	\$134,25	\$ 134,39	\$ 143,49
Pagos proveedores	\$116,00	\$137,89	\$ 101,70	\$ 87,26	\$ 138,30	\$ 109,30	\$109,41	\$ 109,51	\$ 116,93	\$139,00	\$ 109,84	\$ 109,95
Pago total proveedores	\$284,53	\$262,19	\$ 208,36	\$256,30	\$ 271,89	\$ 243,01	\$243,26	\$ 252,43	\$ 286,82	\$273,25	\$ 244,23	\$ 253,44

Fuente: Basado en los datos brindados por Dorys Romero propietaria de Almacén “El Resorte”, Abad (2021).

Auxiliar de mercadería requerida e inventario final de mercadería												
2023	Enero	Febrero	Marzo	Abril	Mayo	Junio	Julio	Agosto	Septiembre	Octubre	Noviembre	Diciembre
Valor mercadería requerida	\$306,42	\$226,01	\$ 193,92	\$307,34	\$ 242,88	\$ 243,12	\$243,37	\$ 259,85	\$ 308,88	\$244,10	\$ 244,34	\$ 260,89
Valor inventario final de mercadería	\$ 48,38	\$ 32,29	\$ 64,64	\$ 48,53	\$ 48,58	\$ 48,62	\$ 48,67	\$ 64,96	\$ 48,77	\$ 48,82	\$ 48,87	\$ 65,22

Fuente: Basado en los datos brindados por Dorys Romero propietaria de Almacén “El Resorte”, Abad (2021).

Auxiliar de compras Llanta Rencauche 700R15 a crédito

2023	Enero	Febrero	Marzo	Abril	Mayo	Junio	Julio	Agosto	Septiembre	Octubre	Noviembre	Diciembre
Compras a crédito	\$137,89	\$101,70	\$ 87,26	\$138,30	\$ 109,30	\$ 109,41	\$109,51	\$116,93	\$ 139,00	\$109,84	\$ 109,95	\$ 117,40
Pagos	\$116,00	\$137,89	\$ 101,70	\$ 87,26	\$ 138,30	\$ 109,30	\$109,41	\$109,51	\$ 116,93	\$139,00	\$ 109,84	\$ 109,95
Saldos	\$137,89	\$101,70	\$ 87,26	\$138,30	\$ 109,30	\$ 109,41	\$109,51	\$116,93	\$ 139,00	\$109,84	\$ 109,95	\$ 117,40

Fuente: Basado en los datos brindados por Dorys Romero propietaria de Almacén “El Resorte”, Abad (2021).

Presupuesto de compra de mercadería Llanta Rencauche 700R15												
2024	Enero	Febrero	Marzo	Abril	Mayo	Junio	Julio	Agosto	Septiembre	Octubre	Noviembre	Diciembre
ventas al mes	4	3	2	4	4	3	3	3	4	3	3	3
(+) inventario final deseado	1	0	1	1	1	1	1	1	1	1	1	1
(-) inventario inicial	1	1	0	1	1	1	1	1	1	1	1	1
(=) compras del periodo	4	3	2	4	4	3	3	3	4	3	3	3
Precio de compra	\$ 81,61	\$ 81,69	\$ 81,77	\$ 81,85	\$ 81,94	\$ 82,02	\$ 82,10	\$ 82,18	\$ 82,27	\$ 82,35	\$ 82,43	\$ 82,51
Compras en \$	\$310,12	\$228,74	\$ 196,26	\$327,42	\$ 311,36	\$ 246,06	\$246,30	\$ 262,99	\$ 312,61	\$247,04	\$ 247,29	\$ 264,04
Compras a crédito	\$139,55	\$102,93	\$ 88,32	\$147,34	\$ 140,11	\$ 110,73	\$110,84	\$ 118,34	\$ 140,67	\$111,17	\$ 111,28	\$ 118,82
Compras al contado	\$170,56	\$125,80	\$ 107,94	\$180,08	\$ 171,25	\$ 135,33	\$135,47	\$ 144,64	\$ 171,93	\$135,87	\$ 136,01	\$ 145,22
Pagos proveedores	\$117,40	\$139,55	\$ 102,93	\$ 88,32	\$ 147,34	\$ 140,11	\$110,73	\$ 110,84	\$ 118,34	\$140,67	\$ 111,17	\$ 111,28
Pago total proveedores	\$287,97	\$265,36	\$ 210,87	\$268,40	\$ 318,59	\$ 275,44	\$246,19	\$ 255,48	\$ 290,28	\$276,55	\$ 247,18	\$ 256,50

Fuente: Basado en los datos brindados por Dorys Romero propietaria de Almacén “El Resorte”, Abad (2021).

Auxiliar de mercadería requerida e inventario final de mercadería												
2024	Enero	Febrero	Marzo	Abril	Mayo	Junio	Julio	Agosto	Septiembre	Octubre	Noviembre	Diciembre
Valor mercadería requerida	\$310,12	\$228,74	\$ 196,26	\$327,42	\$ 311,36	\$ 246,06	\$246,30	\$ 262,99	\$ 312,61	\$247,04	\$ 247,29	\$ 264,04
Valor inventario final de mercadería	\$ 48,97	\$ 32,68	\$ 65,42	\$ 65,48	\$ 49,16	\$ 49,21	\$ 49,26	\$ 65,75	\$ 49,36	\$ 49,41	\$ 49,46	\$ 66,01

Fuente: Basado en los datos brindados por Dorys Romero propietaria de Almacén “El Resorte”, Abad (2021).

Auxiliar de compras Llanta Rencauche 700R15 a crédito

2024	Enero	Febrero	Marzo	Abril	Mayo	Junio	Julio	Agosto	Septiembre	Octubre	Noviembre	Diciembre
Compras a crédito	\$139,55	\$102,93	\$ 88,32	\$147,34	\$ 140,11	\$ 110,73	\$110,84	\$118,34	\$ 140,67	\$111,17	\$ 111,28	\$ 118,82
Pagos	\$117,40	\$139,55	\$ 102,93	\$ 88,32	\$ 147,34	\$ 140,11	\$110,73	\$110,84	\$ 118,34	\$140,67	\$ 111,17	\$ 111,28
Saldos	\$139,55	\$102,93	\$ 88,32	\$147,34	\$ 140,11	\$ 110,73	\$110,84	\$118,34	\$ 140,67	\$111,17	\$ 111,28	\$ 118,82

Fuente: Basado en los datos brindados por Dorys Romero propietaria de Almacén “El Resorte”, Abad (2021).

Presupuesto de compra de mercadería Llanta Rencauche 700R15												
2025	Enero	Febrero	Marzo	Abril	Mayo	Junio	Julio	Agosto	Septiembre	Octubre	Noviembre	Diciembre
ventas al mes	4	3	2	4	4	3	3	4	4	4	3	3
(+) inventario final deseado	1	0	1	1	1	1	1	1	1	1	1	1
(-) inventario inicial	1	1	0	1	1	1	1	1	1	1	1	1
(=) compras del periodo	4	3	2	4	4	3	3	4	4	4	3	3
Precio de compra	\$ 82,59	\$ 82,68	\$ 82,76	\$ 82,84	\$ 82,93	\$ 83,01	\$ 83,09	\$ 83,17	\$ 83,26	\$ 83,34	\$ 83,42	\$ 83,51
Compras en \$	\$313,86	\$231,50	\$ 198,62	\$331,37	\$ 315,12	\$ 249,03	\$265,89	\$ 332,70	\$ 333,03	\$316,70	\$ 250,27	\$ 267,22
Compras a crédito	\$141,24	\$104,17	\$ 89,38	\$149,12	\$ 141,80	\$ 112,06	\$119,65	\$ 149,71	\$ 149,86	\$142,51	\$ 112,62	\$ 120,25
Compras al contado	\$172,62	\$127,32	\$ 109,24	\$182,25	\$ 173,31	\$ 136,96	\$146,24	\$ 182,98	\$ 183,17	\$174,18	\$ 137,65	\$ 146,97
Pagos proveedores	\$118,82	\$141,24	\$ 104,17	\$ 89,38	\$ 149,12	\$ 141,80	\$112,06	\$ 119,65	\$ 149,71	\$149,86	\$ 142,51	\$ 112,62
Pago total proveedores	\$291,44	\$268,56	\$ 213,42	\$271,63	\$ 322,43	\$ 278,77	\$258,30	\$ 302,64	\$ 332,88	\$324,05	\$ 280,16	\$ 259,60

Fuente: Basado en los datos brindados por Dorys Romero propietaria de Almacén “El Resorte”, Abad (2021).

Auxiliar de mercadería requerida e inventario final de mercadería												
2025	Enero	Febrero	Marzo	Abril	Mayo	Junio	Julio	Agosto	Septiembre	Octubre	Noviembre	Diciembre
Valor mercadería requerida	\$313,86	\$231,50	\$ 198,62	\$331,37	\$ 315,12	\$ 249,03	\$265,89	\$ 332,70	\$ 333,03	\$316,70	\$ 250,27	\$ 267,22
Valor inventario final de mercadería	\$ 49,56	\$ 33,07	\$ 66,21	\$ 66,27	\$ 49,76	\$ 49,81	\$ 66,47	\$ 66,54	\$ 66,61	\$ 50,00	\$ 50,05	\$ 66,81

Fuente: Basado en los datos brindados por Dorys Romero propietaria de Almacén “El Resorte”, Abad (2021).

Auxiliar de compras Llanta Rencauche 700R15 a crédito

2025	Enero	Febrero	Marzo	Abril	Mayo	Junio	Julio	Agosto	Septiembre	Octubre	Noviembre	Diciembre
Compras a crédito	\$141,24	\$104,17	\$ 89,38	\$149,12	\$ 141,80	\$ 112,06	\$119,65	\$149,71	\$ 149,86	\$142,51	\$ 112,62	\$ 120,25
Pagos	\$118,82	\$141,24	\$ 104,17	\$ 89,38	\$ 149,12	\$ 141,80	\$112,06	\$119,65	\$ 149,71	\$149,86	\$ 142,51	\$ 112,62
Saldos	\$141,24	\$104,17	\$ 89,38	\$149,12	\$ 141,80	\$ 112,06	\$119,65	\$149,71	\$ 149,86	\$142,51	\$ 112,62	\$ 120,25

Fuente: Basado en los datos brindados por Dorys Romero propietaria de Almacén “El Resorte”, Abad (2021).

Presupuesto de compra de mercadería Llanta Rencauche 700R15							
	2026	Enero	Febrero	Marzo	Abril	Mayo	Junio
ventas al mes		4	4	3	4	4	3
(+) inventario final deseado		1	1	1	1	1	0
(-) inventario inicial		1	1	1	1	1	1
(=) compras del periodo		4	4	3	4	4	2
Precio de compra		\$ 83,59	\$ 83,67	\$ 83,76	\$ 83,84	\$ 83,93	\$ 84,01
Compras en \$		\$334,36	\$317,96	\$ 268,03	\$335,37	\$ 318,92	\$ 201,62
Compras a crédito		\$150,46	\$143,08	\$ 120,61	\$150,92	\$ 143,51	\$ 90,73
Compras al contado		\$183,90	\$174,88	\$ 147,41	\$184,45	\$ 175,41	\$ 110,89
Pagos proveedores		\$120,25	\$150,46	\$ 143,08	\$120,61	\$ 150,92	\$ 143,51
Pago total proveedores		\$304,15	\$325,34	\$ 290,50	\$305,07	\$ 326,32	\$ 254,41

Fuente: Basado en los datos brindados por Dorys Romero propietaria de Almacén “El Resorte”, Abad (2021).

Auxiliar de mercadería requerida e inventario final de mercadería							
	2026	Enero	Febrero	Marzo	Abril	Mayo	Junio
Valor mercadería requerida		\$334,36	\$317,96	\$ 268,03	\$335,37	\$ 318,92	\$ 201,62
Valor inventario final de mercadería		\$ 66,87	\$ 50,20	\$ 67,01	\$ 67,07	\$ 50,36	\$ -

Fuente: Basado en los datos brindados por Dorys Romero propietaria de Almacén “El Resorte”, Abad (2021).

Auxiliar de compras Llanta Rencauche 700R15 a crédito							
---	--	--	--	--	--	--	--

	2026	Enero	Febrero	Marzo	Abril	Mayo	Junio
Compras a crédito		\$150,46	\$143,08	\$ 120,61	\$150,92	\$ 143,51	\$ 90,73
Pagos		\$120,25	\$150,46	\$ 143,08	\$120,61	\$ 150,92	\$ 143,51
Saldos		\$150,46	\$143,08	\$ 120,61	\$150,92	\$ 143,51	\$ 90,73

Fuente: Basado en los datos brindados por Dorys Romero propietaria de Almacén “El Resorte”, Abad (2021).

Presupuesto de compra de mercadería Llanta Rencauche 750R16							
	2021	Julio	Agosto	Septiembre	Octubre	Noviembre	Diciembre
ventas al mes		3	3	2	4	2	3
(+) inventario final deseado		1	0	1	0	1	1
(-) inventario inicial		1	1	0	1	0	1
(=) compras del periodo		3	3	2	4	2	3
Precio de compra		\$101,33	\$101,43	\$ 101,53	\$101,64	\$ 101,74	\$ 101,84
Compras en \$		\$263,46	\$284,01	\$ 243,68	\$365,89	\$ 223,82	\$ 305,52
Compras a crédito		\$118,56	\$127,81	\$ 109,66	\$164,65	\$ 100,72	\$ 137,48
Compras al contado		\$144,90	\$156,21	\$ 134,02	\$201,24	\$ 123,10	\$ 168,03
Pagos proveedores		\$182,21	\$118,56	\$ 127,81	\$109,66	\$ 164,65	\$ 100,72
Pago total proveedores		\$327,12	\$274,76	\$ 261,83	\$310,90	\$ 287,75	\$ 268,75

Fuente: Basado en los datos brindados por Dorys Romero propietaria de Almacén “El Resorte”, Abad (2021).

Auxiliar de mercadería requerida e inventario final de mercadería							
	2021	Julio	Agosto	Septiembre	Octubre	Noviembre	Diciembre
Valor mercadería requerida		\$263,46	\$284,01	\$ 243,68	\$365,89	\$ 223,82	\$ 305,52
Valor inventario final de mercadería		\$ 60,80	\$ 40,57	\$ 81,23	\$ 40,65	\$ 61,04	\$ 61,10

Fuente: Basado en los datos brindados por Dorys Romero propietaria de Almacén “El Resorte”, Abad (2021).

Auxiliar de compras Llanta Rencauche 750R16 a crédito							
---	--	--	--	--	--	--	--

	2021	Julio	Agosto	Septiembre	Octubre	Noviembre	Diciembre
Compras a crédito		\$118,56	\$127,81	\$ 109,66	\$164,65	\$ 100,72	\$ 137,48
Pagos		\$182,21	\$118,56	\$ 127,81	\$109,66	\$ 164,65	\$ 100,72
Saldos		\$118,56	\$127,81	\$ 109,66	\$164,65	\$ 100,72	\$ 137,48

Fuente: Basado en los datos brindados por Dorys Romero propietaria de Almacén “El Resorte”, Abad (2021).

Presupuesto de compra de mercadería Llanta Rencauche 750R16													
	2022	Enero	Febrero	Marzo	Abril	Mayo	Junio	Julio	Agosto	Septiembre	Octubre	Noviembre	Diciembre
ventas al mes		3	4	3	3	4	4	3	3	2	4	2	3
(+) inventario final deseado		1	1	1	1	1	1	1	0	1	0	1	1
(-) inventario inicial		1	1	1	1	1	1	1	1	0	1	0	1
(=) compras del periodo		3	4	3	3	4	4	3	3	2	4	2	3
Precio de compra		\$101,94	\$102,04	\$ 102,14	\$102,25	\$ 102,35	\$ 102,45	\$102,55	\$ 102,66	\$ 102,76	\$102,86	\$ 102,96	\$ 103,07
Compras en \$		\$326,21	\$387,76	\$ 306,43	\$327,19	\$ 409,40	\$ 389,32	\$307,66	\$ 287,44	\$ 246,62	\$370,30	\$ 226,52	\$ 309,20
Compras a crédito		\$146,79	\$174,49	\$ 137,90	\$147,24	\$ 184,23	\$ 175,19	\$138,45	\$ 129,35	\$ 110,98	\$166,64	\$ 101,94	\$ 139,14
Compras al contado		\$179,42	\$213,27	\$ 168,54	\$179,95	\$ 225,17	\$ 214,12	\$169,21	\$ 158,09	\$ 135,64	\$203,67	\$ 124,59	\$ 170,06
Pagos proveedores		\$137,48	\$146,79	\$ 174,49	\$137,90	\$ 147,24	\$ 184,23	\$175,19	\$ 138,45	\$ 129,35	\$110,98	\$ 166,64	\$ 101,94
Pago total proveedores		\$316,90	\$360,06	\$ 343,03	\$317,85	\$ 372,40	\$ 398,35	\$344,41	\$ 296,54	\$ 264,99	\$314,65	\$ 291,22	\$ 272,00

Fuente: Basado en los datos brindados por Dorys Romero propietaria de Almacén “El Resorte”, Abad (2021).

Auxiliar de mercadería requerida e inventario final de mercadería													
	2022	Enero	Febrero	Marzo	Abril	Mayo	Junio	Julio	Agosto	Septiembre	Octubre	Noviembre	Diciembre
Valor mercadería requerida		\$326,21	\$387,76	\$ 306,43	\$327,19	\$ 409,40	\$ 389,32	\$307,66	\$ 287,44	\$ 246,62	\$370,30	\$ 226,52	\$ 309,20
Valor inventario final de mercadería		\$ 81,55	\$ 61,23	\$ 61,29	\$ 81,80	\$ 81,88	\$ 61,47	\$ 61,53	\$ 41,06	\$ 82,21	\$ 41,14	\$ 61,78	\$ 61,84

Fuente: Basado en los datos brindados por Dorys Romero propietaria de Almacén “El Resorte”, Abad (2021).

Auxiliar de compras Llanta Rencauche 750R16 a crédito

2022	Enero	Febrero	Marzo	Abril	Mayo	Junio	Julio	Agosto	Septiembre	Octubre	Noviembre	Diciembre
Compras a crédito	\$146,79	\$174,49	\$ 137,90	\$147,24	\$ 184,23	\$ 175,19	\$138,45	\$129,35	\$ 110,98	\$166,64	\$ 101,94	\$ 139,14
Pagos	\$137,48	\$146,79	\$ 174,49	\$137,90	\$ 147,24	\$ 184,23	\$175,19	\$138,45	\$ 129,35	\$110,98	\$ 166,64	\$ 101,94
Saldos	\$146,79	\$174,49	\$ 137,90	\$147,24	\$ 184,23	\$ 175,19	\$138,45	\$129,35	\$ 110,98	\$166,64	\$ 101,94	\$ 139,14

Fuente: Basado en los datos brindados por Dorys Romero propietaria de Almacén “El Resorte”, Abad (2021).

Presupuesto de compra de mercadería Llanta Rencauche 750R16												
2023	Enero	Febrero	Marzo	Abril	Mayo	Junio	Julio	Agosto	Septiembre	Octubre	Noviembre	Diciembre
ventas al mes	3	4	3	3	4	4	3	3	3	4	2	4
(+) inventario final deseado	1	1	1	1	1	1	1	1	1	0	1	1
(-) inventario inicial	1	1	1	1	1	1	1	1	1	1	0	1
(=) compras del periodo	3	4	3	3	4	4	3	3	3	4	2	4
Precio de compra	\$103,17	\$103,27	\$ 103,38	\$103,48	\$ 103,58	\$ 103,69	\$103,79	\$ 103,90	\$ 104,00	\$104,10	\$ 104,21	\$ 104,31
Compras en \$	\$330,15	\$392,44	\$ 310,13	\$331,14	\$ 414,34	\$ 394,01	\$311,37	\$ 311,69	\$ 332,80	\$374,77	\$ 250,10	\$ 396,38
Compras a crédito	\$148,57	\$176,60	\$ 139,56	\$149,01	\$ 186,45	\$ 177,31	\$140,12	\$ 140,26	\$ 149,76	\$168,65	\$ 112,54	\$ 178,37
Compras al contado	\$181,58	\$215,84	\$ 170,57	\$182,13	\$ 227,88	\$ 216,71	\$171,26	\$ 171,43	\$ 183,04	\$206,12	\$ 137,55	\$ 218,01
Pagos proveedores	\$139,14	\$148,57	\$ 176,60	\$139,56	\$ 149,01	\$ 186,45	\$177,31	\$ 140,12	\$ 140,26	\$149,76	\$ 168,65	\$ 112,54
Pago total proveedores	\$320,72	\$364,41	\$ 347,17	\$321,69	\$ 376,90	\$ 403,16	\$348,56	\$ 311,55	\$ 323,30	\$355,88	\$ 306,20	\$ 330,55

Fuente: Basado en los datos brindados por Dorys Romero propietaria de Almacén “El Resorte”, Abad (2021).

Auxiliar de mercadería requerida e inventario final de mercadería												
2023	Enero	Febrero	Marzo	Abril	Mayo	Junio	Julio	Agosto	Septiembre	Octubre	Noviembre	Diciembre
Valor mercadería requerida	\$330,15	\$392,44	\$ 310,13	\$331,14	\$ 414,34	\$ 394,01	\$311,37	\$311,69	\$ 332,80	\$374,77	\$ 250,10	\$ 396,38
Valor inventario final de mercadería	\$ 82,54	\$ 61,96	\$ 62,03	\$ 82,78	\$ 82,87	\$ 62,21	\$ 62,27	\$ 62,34	\$ 83,20	\$ 41,64	\$ 83,37	\$ 62,59

Fuente: Basado en los datos brindados por Dorys Romero propietaria de Almacén “El Resorte”, Abad (2021).

Auxiliar de compras Llanta Rencauche 750R16 a crédito												
---	--	--	--	--	--	--	--	--	--	--	--	--

2023	Enero	Febrero	Marzo	Abril	Mayo	Junio	Julio	Agosto	Septiembre	Octubre	Noviembre	Diciembre
Compras a crédito	\$148,57	\$176,60	\$ 139,56	\$149,01	\$ 186,45	\$ 177,31	\$140,12	\$140,26	\$ 149,76	\$168,65	\$ 112,54	\$ 178,37
Pagos	\$139,14	\$148,57	\$ 176,60	\$139,56	\$ 149,01	\$ 186,45	\$177,31	\$140,12	\$ 140,26	\$149,76	\$ 168,65	\$ 112,54
Saldos	\$148,57	\$176,60	\$ 139,56	\$149,01	\$ 186,45	\$ 177,31	\$140,12	\$140,26	\$ 149,76	\$168,65	\$ 112,54	\$ 178,37

Fuente: Basado en los datos brindados por Dorys Romero propietaria de Almacén “El Resorte”, Abad (2021).

Presupuesto de compra de mercadería Llanta Rencauche 750R16													
2024	Enero	Febrero	Marzo	Abril	Mayo	Junio	Julio	Agosto	Septiembre	Octubre	Noviembre	Diciembre	
ventas al mes		3	5	3	3	4	4	3	3	3	4	2	4
(+) inventario final deseado		1	1	1	1	1	1	1	1	1	0	1	1
(-) inventario inicial		1	1	1	1	1	1	1	1	1	1	0	1
(=) compras del periodo		3	5	3	3	4	4	3	3	3	4	2	4
Precio de compra	\$104,42	\$104,52	\$ 104,62	\$104,73	\$ 104,83	\$ 104,94	\$105,04	\$ 105,15	\$ 105,25	\$105,36	\$ 105,46	\$ 105,57	
Compras en \$	\$355,01	\$480,79	\$ 313,87	\$335,13	\$ 419,34	\$ 398,77	\$315,13	\$ 315,45	\$ 336,81	\$379,29	\$ 253,11	\$ 401,17	
Compras a crédito	\$159,76	\$216,36	\$ 141,24	\$150,81	\$ 188,70	\$ 179,45	\$141,81	\$ 141,95	\$ 151,57	\$170,68	\$ 113,90	\$ 180,52	
Compras al contado	\$195,26	\$264,44	\$ 172,63	\$184,32	\$ 230,63	\$ 219,32	\$173,32	\$ 173,50	\$ 185,25	\$208,61	\$ 139,21	\$ 220,64	
Pagos proveedores	\$178,37	\$159,76	\$ 216,36	\$141,24	\$ 150,81	\$ 188,70	\$179,45	\$ 141,81	\$ 141,95	\$151,57	\$ 170,68	\$ 113,90	
Pago total proveedores	\$373,63	\$424,19	\$ 388,99	\$325,57	\$ 381,44	\$ 408,02	\$352,77	\$ 315,30	\$ 327,20	\$360,18	\$ 309,90	\$ 334,54	

Fuente: Basado en los datos brindados por Dorys Romero propietaria de Almacén “El Resorte”, Abad (2021).

Auxiliar de mercadería requerida e inventario final de mercadería													
2024	Enero	Febrero	Marzo	Abril	Mayo	Junio	Julio	Agosto	Septiembre	Octubre	Noviembre	Diciembre	
Valor mercadería requerida	\$355,01	\$480,79	\$ 313,87	\$335,13	\$ 419,34	\$ 398,77	\$315,13	\$ 315,45	\$ 336,81	\$379,29	\$ 253,11	\$ 401,17	
Valor inventario final de mercadería	\$104,42	\$ 62,71	\$ 62,77	\$ 83,78	\$ 83,87	\$ 62,96	\$ 63,03	\$ 63,09	\$ 84,20	\$ 42,14	\$ 84,37	\$ 63,34	

Fuente: Basado en los datos brindados por Dorys Romero propietaria de Almacén “El Resorte”, Abad (2021).

Auxiliar de compras Llanta Rencauche 750R16 a crédito													
---	--	--	--	--	--	--	--	--	--	--	--	--	--

2024	Enero	Febrero	Marzo	Abril	Mayo	Junio	Julio	Agosto	Septiembre	Octubre	Noviembre	Diciembre
Compras a crédito	\$159,76	\$216,36	\$ 141,24	\$150,81	\$ 188,70	\$ 179,45	\$141,81	\$141,95	\$ 151,57	\$170,68	\$ 113,90	\$ 180,52
Pagos	\$178,37	\$159,76	\$ 216,36	\$141,24	\$ 150,81	\$ 188,70	\$179,45	\$141,81	\$ 141,95	\$151,57	\$ 170,68	\$ 113,90
Saldos	\$159,76	\$216,36	\$ 141,24	\$150,81	\$ 188,70	\$ 179,45	\$141,81	\$141,95	\$ 151,57	\$170,68	\$ 113,90	\$ 180,52

Fuente: Basado en los datos brindados por Dorys Romero propietaria de Almacén “El Resorte”, Abad (2021).

Presupuesto de compra de mercadería Llanta Rencauche 750R16												
2025	Enero	Febrero	Marzo	Abril	Mayo	Junio	Julio	Agosto	Septiembre	Octubre	Noviembre	Diciembre
ventas al mes	3	5	4	4	5	4	4	3	3	5	3	4
(+) inventario final deseado	1	1	1	1	1	1	1	1	1	1	1	1
(-) inventario inicial	1	1	1	1	1	1	1	1	1	1	1	1
(=) compras del periodo	3	5	4	4	5	4	4	3	3	5	3	4
Precio de compra	\$105,68	\$105,78	\$ 105,89	\$105,99	\$ 106,10	\$ 106,20	\$106,31	\$ 106,42	\$ 106,52	\$106,63	\$ 106,74	\$ 106,84
Compras en \$	\$359,30	\$507,75	\$ 423,55	\$445,17	\$ 509,27	\$ 424,82	\$403,98	\$ 319,25	\$ 362,18	\$490,50	\$ 341,56	\$ 406,01
Compras a crédito	\$161,68	\$228,49	\$ 190,60	\$200,33	\$ 229,17	\$ 191,17	\$181,79	\$ 143,66	\$ 162,98	\$220,73	\$ 153,70	\$ 182,70
Compras al contado	\$197,61	\$279,26	\$ 232,95	\$244,84	\$ 280,10	\$ 233,65	\$222,19	\$ 175,59	\$ 199,20	\$269,78	\$ 187,86	\$ 223,30
Pagos proveedores	\$180,52	\$161,68	\$ 228,49	\$190,60	\$ 200,33	\$ 229,17	\$191,17	\$ 181,79	\$ 143,66	\$162,98	\$ 220,73	\$ 153,70
Pago total proveedores	\$378,14	\$440,95	\$ 461,44	\$435,44	\$ 480,43	\$ 462,82	\$413,36	\$ 357,38	\$ 342,86	\$432,76	\$ 408,58	\$ 377,00

Fuente: Basado en los datos brindados por Dorys Romero propietaria de Almacén “El Resorte”, Abad (2021).

Auxiliar de mercadería requerida e inventario final de mercadería												
2025	Enero	Febrero	Marzo	Abril	Mayo	Junio	Julio	Agosto	Septiembre	Octubre	Noviembre	Diciembre
Valor mercadería requerida	\$359,30	\$507,75	\$ 423,55	\$445,17	\$ 509,27	\$ 424,82	\$403,98	\$319,25	\$ 362,18	\$490,50	\$ 341,56	\$ 406,01
Valor inventario final de mercadería	\$105,68	\$ 84,62	\$ 84,71	\$105,99	\$ 84,88	\$ 84,96	\$ 63,79	\$ 63,85	\$ 106,52	\$ 63,98	\$ 85,39	\$ 64,11

Fuente: Basado en los datos brindados por Dorys Romero propietaria de Almacén “El Resorte”, Abad (2021).

Auxiliar de compras Llanta Rencauche 750R16 a crédito

2025	Enero	Febrero	Marzo	Abril	Mayo	Junio	Julio	Agosto	Septiembre	Octubre	Noviembre	Diciembre
Compras a crédito	\$161,68	\$228,49	\$ 190,60	\$200,33	\$ 229,17	\$ 191,17	\$181,79	\$143,66	\$ 162,98	\$220,73	\$ 153,70	\$ 182,70
Pagos	\$180,52	\$161,68	\$ 228,49	\$190,60	\$ 200,33	\$ 229,17	\$191,17	\$181,79	\$ 143,66	\$162,98	\$ 220,73	\$ 153,70
Saldos	\$161,68	\$228,49	\$ 190,60	\$200,33	\$ 229,17	\$ 191,17	\$181,79	\$143,66	\$ 162,98	\$220,73	\$ 153,70	\$ 182,70

Fuente: Basado en los datos brindados por Dorys Romero propietaria de Almacén “El Resorte”, Abad (2021).

Presupuesto de compra de mercadería Llanta Rencauche 750R16							
	2026	Enero	Febrero	Marzo	Abril	Mayo	Junio
ventas al mes		3	5	4	4	5	5
(+) inventario final deseado		1	1	1	1	1	0
(-) inventario inicial		1	1	1	1	1	1
(=) compras del periodo		3	5	4	4	5	4
Precio de compra		\$106,95	\$107,06	\$ 107,16	\$107,27	\$ 107,38	\$ 107,49
Compras en \$		\$363,63	\$513,88	\$ 428,66	\$450,54	\$ 536,90	\$ 429,95
Compras a crédito		\$163,63	\$231,24	\$ 192,90	\$202,74	\$ 241,60	\$ 193,48
Compras al contado		\$200,00	\$282,63	\$ 235,76	\$247,80	\$ 295,29	\$ 236,47
Pagos proveedores		\$182,70	\$163,63	\$ 231,24	\$192,90	\$ 202,74	\$ 241,60
Pago total proveedores		\$382,70	\$446,27	\$ 467,01	\$440,69	\$ 498,04	\$ 478,07

Fuente: Basado en los datos brindados por Dorys Romero propietaria de Almacén “El Resorte”, Abad (2021).

Auxiliar de mercadería requerida e inventario final de mercadería							
	2026	Enero	Febrero	Marzo	Abril	Mayo	Junio
Valor mercadería requerida		\$363,63	\$513,88	\$ 428,66	\$450,54	\$ 536,90	\$ 429,95
Valor inventario final de mercadería		\$106,95	\$ 85,65	\$ 85,73	\$107,27	\$ 107,38	\$ -

Fuente: Basado en los datos brindados por Dorys Romero propietaria de Almacén “El Resorte”, Abad (2021).

Auxiliar de compras Llanta Rencauche 750R16 a crédito							
---	--	--	--	--	--	--	--

	2026	Enero	Febrero	Marzo	Abril	Mayo	Junio
Compras a crédito		\$163,63	\$231,24	\$ 192,90	\$202,74	\$ 241,60	\$ 193,48
Pagos		\$182,70	\$163,63	\$ 231,24	\$192,90	\$ 202,74	\$ 241,60
Saldos		\$163,63	\$231,24	\$ 192,90	\$202,74	\$ 241,60	\$ 193,48

Fuente: Basado en los datos brindados por Dorys Romero propietaria de Almacén “El Resorte”, Abad (2021).

Presupuesto de compra de mercadería Llanta Rencauche R215-75-14							
	2021	Julio	Agosto	Septiembre	Octubre	Noviembre	Diciembre
ventas al mes		2	2	3	4	1	2
(+) inventario final deseado		0	1	1	0	0	1
(-) inventario inicial		1	0	1	1	0	0
(=) compras del periodo		1	2	3	3	1	2
Precio de compra		\$ 81,52	\$ 81,60	\$ 81,68	\$ 81,77	\$ 81,85	\$ 81,93
Compras en \$		\$114,13	\$179,53	\$ 261,39	\$278,01	\$ 98,22	\$ 196,63
Compras a crédito		\$ 51,36	\$ 80,79	\$ 117,63	\$125,10	\$ 44,20	\$ 88,48
Compras al contado		\$ 62,77	\$ 98,74	\$ 143,76	\$152,90	\$ 54,02	\$ 108,15
Pagos proveedores		\$109,94	\$ 51,36	\$ 80,79	\$117,63	\$ 125,10	\$ 44,20
Pago total proveedores		\$172,72	\$150,10	\$ 224,55	\$270,53	\$ 179,12	\$ 152,35

Fuente: Basado en los datos brindados por Dorys Romero propietaria de Almacén “El Resorte”, Abad (2021).

Auxiliar de mercadería requerida e inventario final de mercadería							
	2021	Julio	Agosto	Septiembre	Octubre	Noviembre	Diciembre
Valor mercadería requerida		\$114,13	\$179,53	\$ 261,39	\$278,01	\$ 98,22	\$ 196,63
Valor inventario final de mercadería		\$ 32,61	\$ 48,96	\$ 65,35	\$ 16,35	\$ 32,74	\$ 65,54

Fuente: Basado en los datos brindados por Dorys Romero propietaria de Almacén “El Resorte”, Abad (2021).

Auxiliar de compras Llanta Rencauche R215-75-14 a crédito							
---	--	--	--	--	--	--	--

	2021	Julio	Agosto	Septiembre	Octubre	Noviembre	Diciembre
Compras a crédito		\$ 51,36	\$ 80,79	\$ 117,63	\$125,10	\$ 44,20	\$ 88,48
Pagos		\$109,94	\$ 51,36	\$ 80,79	\$117,63	\$ 125,10	\$ 44,20
Saldos		\$ 51,36	\$ 80,79	\$ 117,63	\$125,10	\$ 44,20	\$ 88,48

Fuente: Basado en los datos brindados por Dorys Romero propietaria de Almacén “El Resorte”, Abad (2021).

Presupuesto de compra de mercadería Llanta Rencauche R215-75-14												
2022	Enero	Febrero	Marzo	Abril	Mayo	Junio	Julio	Agosto	Septiembre	Octubre	Noviembre	Diciembre
ventas al mes	4	4	2	3	4	3	2	2	3	4	1	2
(+) inventario final deseado	1	0	1	1	1	0	0	1	1	0	0	1
(-) inventario inicial	1	1	0	1	1	1	0	0	1	1	0	0
(=) compras del periodo	4	4	2	3	4	3	2	2	3	3	1	2
Precio de compra	\$ 82,01	\$ 82,09	\$ 82,18	\$ 82,26	\$ 82,34	\$ 82,42	\$ 82,51	\$ 82,59	\$ 82,67	\$ 82,75	\$ 82,84	\$ 82,92
Compras en \$	\$328,05	\$295,54	\$ 180,79	\$263,23	\$ 312,89	\$ 230,78	\$165,01	\$ 181,69	\$ 264,54	\$281,36	\$ 99,40	\$ 199,00
Compras a crédito	\$147,62	\$132,99	\$ 81,35	\$118,45	\$ 140,80	\$ 103,85	\$ 74,25	\$ 81,76	\$ 119,05	\$126,61	\$ 44,73	\$ 89,55
Compras al contado	\$180,43	\$162,55	\$ 99,43	\$144,77	\$ 172,09	\$ 126,93	\$ 90,76	\$ 99,93	\$ 145,50	\$154,75	\$ 54,67	\$ 109,45
Pagos proveedores	\$ 88,48	\$147,62	\$ 132,99	\$ 81,35	\$ 118,45	\$ 140,80	\$103,85	\$ 74,25	\$ 81,76	\$119,05	\$ 126,61	\$ 44,73
Pago total proveedores	\$268,91	\$310,17	\$ 232,42	\$226,13	\$ 290,54	\$ 267,73	\$194,61	\$ 174,19	\$ 227,26	\$273,79	\$ 181,28	\$ 154,18

Fuente: Basado en los datos brindados por Dorys Romero propietaria de Almacén “El Resorte”, Abad (2021).

Auxiliar de mercadería requerida e inventario final de mercadería												
2022	Enero	Febrero	Marzo	Abril	Mayo	Junio	Julio	Agosto	Septiembre	Octubre	Noviembre	Diciembre
Valor mercadería requerida	\$328,05	\$295,54	\$ 180,79	\$263,23	\$ 312,89	\$ 230,78	\$165,01	\$ 181,69	\$ 264,54	\$281,36	\$ 99,40	\$ 199,00
Valor inventario final de mercadería	\$ 65,61	\$ 32,84	\$ 49,31	\$ 65,81	\$ 49,40	\$ 32,97	\$ 33,00	\$ 49,55	\$ 66,14	\$ 16,55	\$ 33,13	\$ 66,33

Fuente: Basado en los datos brindados por Dorys Romero propietaria de Almacén “El Resorte”, Abad (2021).

Auxiliar de compras Llanta Rencauche R215-75-14 a crédito												
---	--	--	--	--	--	--	--	--	--	--	--	--

2022	Enero	Febrero	Marzo	Abril	Mayo	Junio	Julio	Agosto	Septiembre	Octubre	Noviembre	Diciembre
Compras a crédito	\$147,62	\$132,99	\$ 81,35	\$118,45	\$ 140,80	\$ 103,85	\$ 74,25	\$ 81,76	\$ 119,05	\$126,61	\$ 44,73	\$ 89,55
Pagos	\$ 88,48	\$147,62	\$ 132,99	\$ 81,35	\$ 118,45	\$ 140,80	\$103,85	\$ 74,25	\$ 81,76	\$119,05	\$ 126,61	\$ 44,73
Saldos	\$147,62	\$132,99	\$ 81,35	\$118,45	\$ 140,80	\$ 103,85	\$ 74,25	\$ 81,76	\$ 119,05	\$126,61	\$ 44,73	\$ 89,55

Fuente: Basado en los datos brindados por Dorys Romero propietaria de Almacén “El Resorte”, Abad (2021).

Presupuesto de compra de mercadería Llanta Rencauche R215-75-14													
2023	Enero	Febrero	Marzo	Abril	Mayo	Junio	Julio	Agosto	Septiembre	Octubre	Noviembre	Diciembre	
ventas al mes		4	5	2	3	4	3	2	2	3	4	1	2
(+) inventario final deseado		1	0	1	1	1	0	0	1	1	0	0	1
(-) inventario inicial		1	1	0	1	1	1	0	0	1	1	0	0
(=) compras del periodo		4	4	2	3	4	3	2	2	3	3	1	2
Precio de compra	\$ 83,00	\$ 83,08	\$ 83,17	\$ 83,25	\$ 83,33	\$ 83,42	\$ 83,50	\$ 83,58	\$ 83,67	\$ 83,75	\$ 83,84	\$ 83,92	
Compras en \$	\$348,61	\$365,57	\$ 182,97	\$266,40	\$ 316,67	\$ 233,57	\$167,00	\$ 183,89	\$ 267,74	\$284,75	\$ 100,60	\$ 201,41	
Compras a crédito	\$156,87	\$164,51	\$ 82,34	\$119,88	\$ 142,50	\$ 105,11	\$ 75,15	\$ 82,75	\$ 120,48	\$128,14	\$ 45,27	\$ 90,63	
Compras al contado	\$191,73	\$201,06	\$ 100,63	\$146,52	\$ 174,17	\$ 128,46	\$ 91,85	\$ 101,14	\$ 147,26	\$156,62	\$ 55,33	\$ 110,77	
Pagos proveedores	\$ 89,55	\$156,87	\$ 164,51	\$ 82,34	\$ 119,88	\$ 142,50	\$105,11	\$ 75,15	\$ 82,75	\$120,48	\$ 128,14	\$ 45,27	
Pago total proveedores	\$281,29	\$357,94	\$ 265,14	\$228,86	\$ 294,05	\$ 270,96	\$196,96	\$ 176,29	\$ 230,00	\$277,10	\$ 183,47	\$ 156,04	

Fuente: Basado en los datos brindados por Dorys Romero propietaria de Almacén “El Resorte”, Abad (2021).

Auxiliar de mercadería requerida e inventario final de mercadería													
2023	Enero	Febrero	Marzo	Abril	Mayo	Junio	Julio	Agosto	Septiembre	Octubre	Noviembre	Diciembre	
Valor mercadería requerida	\$348,61	\$365,57	\$ 182,97	\$266,40	\$ 316,67	\$ 233,57	\$167,00	\$183,89	\$ 267,74	\$284,75	\$ 100,60	\$ 201,41	
Valor inventario final de mercadería	\$ 83,00	\$ 33,23	\$ 49,90	\$ 66,60	\$ 50,00	\$ 33,37	\$ 33,40	\$ 50,15	\$ 66,93	\$ 16,75	\$ 33,53	\$ 67,14	

Fuente: Basado en los datos brindados por Dorys Romero propietaria de Almacén “El Resorte”, Abad (2021).

Auxiliar de compras Llanta Rencauche R215-75-14 a crédito													
---	--	--	--	--	--	--	--	--	--	--	--	--	--

2023	Enero	Febrero	Marzo	Abril	Mayo	Junio	Julio	Agosto	Septiembre	Octubre	Noviembre	Diciembre
Compras a crédito	\$156,87	\$164,51	\$ 82,34	\$119,88	\$ 142,50	\$ 105,11	\$ 75,15	\$ 82,75	\$ 120,48	\$128,14	\$ 45,27	\$ 90,63
Pagos	\$ 89,55	\$156,87	\$ 164,51	\$ 82,34	\$ 119,88	\$ 142,50	\$105,11	\$ 75,15	\$ 82,75	\$120,48	\$ 128,14	\$ 45,27
Saldos	\$156,87	\$164,51	\$ 82,34	\$119,88	\$ 142,50	\$ 105,11	\$ 75,15	\$ 82,75	\$ 120,48	\$128,14	\$ 45,27	\$ 90,63

Fuente: Basado en los datos brindados por Dorys Romero propietaria de Almacén “El Resorte”, Abad (2021).

Presupuesto de compra de mercadería Llanta Rencauche R215-75-14													
2024	Enero	Febrero	Marzo	Abril	Mayo	Junio	Julio	Agosto	Septiembre	Octubre	Noviembre	Diciembre	
ventas al mes		4	5	2	3	4	3	2	2	3	4	1	2
(+) inventario final deseado		1	0	1	1	1	0	0	1	1	0	0	1
(-) inventario inicial		1	1	0	1	1	1	0	0	1	1	0	0
(=) compras del periodo		4	4	2	3	4	3	2	2	3	3	1	3
Precio de compra	\$ 84,00	\$ 84,09	\$ 84,17	\$ 84,26	\$ 84,34	\$ 84,42	\$ 84,51	\$ 84,59	\$ 84,68	\$ 84,76	\$ 84,85	\$ 84,93	
Compras en \$	\$352,81	\$369,98	\$ 185,18	\$269,62	\$ 320,49	\$ 236,39	\$169,02	\$ 186,10	\$ 270,97	\$288,19	\$ 101,82	\$ 220,82	
Compras a crédito	\$158,77	\$166,49	\$ 83,33	\$121,33	\$ 144,22	\$ 106,37	\$ 76,06	\$ 83,75	\$ 121,94	\$129,69	\$ 45,82	\$ 99,37	
Compras al contado	\$194,05	\$203,49	\$ 101,85	\$148,29	\$ 176,27	\$ 130,01	\$ 92,96	\$ 102,36	\$ 149,03	\$158,50	\$ 56,00	\$ 121,45	
Pagos proveedores	\$ 90,63	\$158,77	\$ 166,49	\$ 83,33	\$ 121,33	\$ 144,22	\$106,37	\$ 76,06	\$ 83,75	\$121,94	\$ 129,69	\$ 45,82	
Pago total proveedores	\$284,68	\$362,26	\$ 268,34	\$231,62	\$ 297,60	\$ 274,23	\$199,33	\$ 178,41	\$ 232,78	\$280,44	\$ 185,68	\$ 167,27	

Fuente: Basado en los datos brindados por Dorys Romero propietaria de Almacén “El Resorte”, Abad (2021).

Auxiliar de mercadería requerida e inventario final de mercadería													
2024	Enero	Febrero	Marzo	Abril	Mayo	Junio	Julio	Agosto	Septiembre	Octubre	Noviembre	Diciembre	
Valor mercadería requerida	\$352,81	\$369,98	\$ 185,18	\$269,62	\$ 320,49	\$ 236,39	\$169,02	\$186,10	\$ 270,97	\$288,19	\$ 101,82	\$ 220,82	
Valor inventario final de mercadería	\$ 84,00	\$ 33,63	\$ 50,50	\$ 67,40	\$ 50,60	\$ 33,77	\$ 33,80	\$ 50,76	\$ 67,74	\$ 16,95	\$ 33,94	\$ 84,93	

Fuente: Basado en los datos brindados por Dorys Romero propietaria de Almacén “El Resorte”, Abad (2021).

Auxiliar de compras Llanta Rencauche R215-75-14 a crédito													
---	--	--	--	--	--	--	--	--	--	--	--	--	--

2024	Enero	Febrero	Marzo	Abril	Mayo	Junio	Julio	Agosto	Septiembre	Octubre	Noviembre	Diciembre
Compras a crédito	\$158,77	\$166,49	\$ 83,33	\$121,33	\$ 144,22	\$ 106,37	\$ 76,06	\$ 83,75	\$ 121,94	\$129,69	\$ 45,82	\$ 99,37
Pagos	\$ 90,63	\$158,77	\$ 166,49	\$ 83,33	\$ 121,33	\$ 144,22	\$106,37	\$ 76,06	\$ 83,75	\$121,94	\$ 129,69	\$ 45,82
Saldos	\$158,77	\$166,49	\$ 83,33	\$121,33	\$ 144,22	\$ 106,37	\$ 76,06	\$ 83,75	\$ 121,94	\$129,69	\$ 45,82	\$ 99,37

Fuente: Basado en los datos brindados por Dorys Romero propietaria de Almacén “El Resorte”, Abad (2021).

Presupuesto de compra de mercadería Llanta Rencauche R215-75-14													
2025	Enero	Febrero	Marzo	Abril	Mayo	Junio	Julio	Agosto	Septiembre	Octubre	Noviembre	Diciembre	
ventas al mes		5	5	2	3	4	3	3	3	3	4	2	2
(+) inventario final deseado		1	0	1	1	1	1	1	1	1	0	0	1
(-) inventario inicial		1	1	0	1	1	1	1	1	1	1	0	0
(=) compras del periodo		5	4	2	3	4	3	3	3	3	4	2	3
Precio de compra		\$ 85,02	\$ 85,10	\$ 85,19	\$ 85,27	\$ 85,36	\$ 85,44	\$ 85,53	\$ 85,61	\$ 85,70	\$ 85,78	\$ 85,87	\$ 85,96
Compras en \$		\$425,08	\$374,45	\$ 187,41	\$272,87	\$ 324,36	\$ 256,33	\$256,58	\$ 256,84	\$ 274,24	\$308,82	\$ 171,74	\$ 223,49
Compras a crédito		\$191,29	\$168,50	\$ 84,33	\$122,79	\$ 145,96	\$ 115,35	\$115,46	\$ 115,58	\$ 123,41	\$138,97	\$ 77,28	\$ 100,57
Compras al contado		\$233,80	\$205,95	\$ 103,08	\$150,08	\$ 178,40	\$ 140,98	\$141,12	\$ 141,26	\$ 150,83	\$169,85	\$ 94,46	\$ 122,92
Pagos proveedores		\$ 99,37	\$191,29	\$ 168,50	\$ 84,33	\$ 122,79	\$ 145,96	\$115,35	\$ 115,46	\$ 115,58	\$123,41	\$ 138,97	\$ 77,28
Pago total proveedores		\$333,17	\$397,23	\$ 271,58	\$234,41	\$ 301,19	\$ 286,94	\$256,47	\$ 256,72	\$ 266,41	\$293,26	\$ 233,43	\$ 200,20

Fuente: Basado en los datos brindados por Dorys Romero propietaria de Almacén “El Resorte”, Abad (2021).

Auxiliar de mercadería requerida e inventario final de mercadería													
2025	Enero	Febrero	Marzo	Abril	Mayo	Junio	Julio	Agosto	Septiembre	Octubre	Noviembre	Diciembre	
Valor mercadería requerida		\$425,08	\$374,45	\$ 187,41	\$272,87	\$ 324,36	\$ 256,33	\$256,58	\$ 256,84	\$ 274,24	\$308,82	\$ 171,74	\$ 223,49
Valor inventario final de mercadería		\$ 85,02	\$ 34,04	\$ 51,11	\$ 68,22	\$ 51,21	\$ 51,27	\$ 51,32	\$ 51,37	\$ 68,56	\$ 34,31	\$ 34,35	\$ 85,96

Fuente: Basado en los datos brindados por Dorys Romero propietaria de Almacén “El Resorte”, Abad (2021).

Auxiliar de compras Llanta Rencauche R215-75-14 a crédito													
---	--	--	--	--	--	--	--	--	--	--	--	--	--

2025	Enero	Febrero	Marzo	Abril	Mayo	Junio	Julio	Agosto	Septiembre	Octubre	Noviembre	Diciembre
Compras a crédito	\$191,29	\$168,50	\$ 84,33	\$122,79	\$ 145,96	\$ 115,35	\$115,46	\$115,58	\$ 123,41	\$138,97	\$ 77,28	\$ 100,57
Pagos	\$ 99,37	\$191,29	\$ 168,50	\$ 84,33	\$ 122,79	\$ 145,96	\$115,35	\$115,46	\$ 115,58	\$123,41	\$ 138,97	\$ 77,28
Saldos	\$191,29	\$168,50	\$ 84,33	\$122,79	\$ 145,96	\$ 115,35	\$115,46	\$115,58	\$ 123,41	\$138,97	\$ 77,28	\$ 100,57

Fuente: Basado en los datos brindados por Dorys Romero propietaria de Almacén “El Resorte”, Abad (2021).

Presupuesto de compra de mercadería Llanta Rencauche R215-75-14							
	2026	Enero	Febrero	Marzo	Abril	Mayo	Junio
ventas al mes		5	5	2	3	4	3
(+) inventario final deseado		1	0	1	1	1	0
(-) inventario inicial		1	1	0	1	1	1
(=) compras del periodo		5	4	2	3	4	2
Precio de compra		\$ 86,04	\$ 86,13	\$ 86,21	\$ 86,30	\$ 86,39	\$ 86,47
Compras en \$		\$430,21	\$378,96	\$ 189,67	\$276,16	\$ 328,27	\$ 207,54
Compras a crédito		\$193,60	\$170,53	\$ 85,35	\$124,27	\$ 147,72	\$ 93,39
Compras al contado		\$236,62	\$208,43	\$ 104,32	\$151,89	\$ 180,55	\$ 114,14
Pagos proveedores		\$100,57	\$193,60	\$ 170,53	\$ 85,35	\$ 124,27	\$ 147,72
Pago total proveedores		\$337,19	\$402,03	\$ 274,85	\$237,24	\$ 304,82	\$ 261,87

Fuente: Basado en los datos brindados por Dorys Romero propietaria de Almacén “El Resorte”, Abad (2021).

Auxiliar de mercadería requerida e inventario final de mercadería							
	2026	Enero	Febrero	Marzo	Abril	Mayo	Junio
Valor mercadería requerida		\$430,21	\$378,96	\$ 189,67	\$276,16	\$ 328,27	\$ 207,54
Valor inventario final de mercadería		\$ 86,04	\$ 34,45	\$ 51,73	\$ 69,04	\$ 51,83	\$ -

Fuente: Basado en los datos brindados por Dorys Romero propietaria de Almacén “El Resorte”, Abad (2021).

Auxiliar de compras Llanta Rencauche R215-75-14 a crédito							
---	--	--	--	--	--	--	--

	2026	Enero	Febrero	Marzo	Abril	Mayo	Junio
Compras a crédito		\$193,60	\$170,53	\$ 85,35	\$124,27	\$ 147,72	\$ 93,39
Pagos		\$100,57	\$193,60	\$ 170,53	\$ 85,35	\$ 124,27	\$ 147,72
Saldos		\$193,60	\$170,53	\$ 85,35	\$124,27	\$ 147,72	\$ 93,39

Fuente: Basado en los datos brindados por Dorys Romero propietaria de Almacén “El Resorte”, Abad (2021).

Presupuesto de compra de mercadería Llanta Rencauche R215-75-15							
	2021	Julio	Agosto	Septiembre	Octubre	Noviembre	Diciembre
ventas al mes		5	4	4	4	4	5
(+) inventario final deseado		1	1	1	1	1	1
(-) inventario inicial		2	1	1	1	1	1
(=) compras del periodo		4	4	4	4	4	5
Precio de compra		\$ 81,52	\$ 81,60	\$ 81,68	\$ 81,77	\$ 81,85	\$ 81,93
Compras en \$		\$326,09	\$326,41	\$ 326,74	\$327,06	\$ 347,85	\$ 409,65
Compras a crédito		\$146,74	\$146,89	\$ 147,03	\$147,18	\$ 156,53	\$ 184,34
Compras al contado		\$179,35	\$179,53	\$ 179,71	\$179,89	\$ 191,32	\$ 225,31
Pagos proveedores		\$219,89	\$146,74	\$ 146,89	\$147,03	\$ 147,18	\$ 156,53
Pago total proveedores		\$399,24	\$326,27	\$ 326,59	\$326,92	\$ 338,50	\$ 381,84

Fuente: Basado en los datos brindados por Dorys Romero propietaria de Almacén “El Resorte”, Abad (2021).

Auxiliar de mercadería requerida e inventario final de mercadería							
	2021	Julio	Agosto	Septiembre	Octubre	Noviembre	Diciembre
Valor mercadería requerida		\$326,09	\$326,41	\$ 326,74	\$327,06	\$ 347,85	\$ 409,65
Valor inventario final de mercadería		\$ 81,52	\$ 81,60	\$ 81,68	\$ 81,77	\$ 102,31	\$ 102,41

Fuente: Basado en los datos brindados por Dorys Romero propietaria de Almacén “El Resorte”, Abad (2021).

Auxiliar de compras Llanta Rencauche R215-75-15 a crédito							
---	--	--	--	--	--	--	--

	2021	Julio	Agosto	Septiembre	Octubre	Noviembre	Diciembre
Compras a crédito		\$146,74	\$146,89	\$ 147,03	\$147,18	\$ 156,53	\$ 184,34
Pagos		\$219,89	\$146,74	\$ 146,89	\$147,03	\$ 147,18	\$ 156,53
Saldos		\$146,74	\$146,89	\$ 147,03	\$147,18	\$ 156,53	\$ 184,34

Fuente: Basado en los datos brindados por Dorys Romero propietaria de Almacén “El Resorte”, Abad (2021).

Presupuesto de compra de mercadería Llanta Rencauche R215-75-15													
	2022	Enero	Febrero	Marzo	Abril	Mayo	Junio	Julio	Agosto	Septiembre	Octubre	Noviembre	Diciembre
ventas al mes		5	6	4	3	5	5	5	4	4	4	4	6
(+) inventario final deseado		2	1	1	1	1	1	1	1	1	1	2	2
(-) inventario inicial		1	2	1	1	1	1	1	1	1	1	1	2
(=) compras del periodo		5	6	4	4	5	5	5	4	4	4	5	6
Precio de compra		\$ 82,01	\$ 82,09	\$ 82,18	\$ 82,26	\$ 82,34	\$ 82,42	\$ 82,51	\$ 82,59	\$ 82,67	\$ 82,75	\$ 82,84	\$ 82,92
Compras en \$		\$430,56	\$451,52	\$ 308,16	\$287,90	\$ 411,70	\$ 412,11	\$391,90	\$ 330,35	\$ 330,68	\$331,01	\$ 372,76	\$ 497,51
Compras a crédito		\$193,75	\$203,18	\$ 138,67	\$129,56	\$ 185,27	\$ 185,45	\$176,35	\$ 148,66	\$ 148,81	\$148,96	\$ 167,74	\$ 223,88
Compras al contado		\$236,81	\$248,33	\$ 169,49	\$158,35	\$ 226,44	\$ 226,66	\$215,54	\$ 181,69	\$ 181,87	\$182,06	\$ 205,02	\$ 273,63
Pagos proveedores		\$184,34	\$193,75	\$ 203,18	\$138,67	\$ 129,56	\$ 185,27	\$185,45	\$ 176,35	\$ 148,66	\$148,81	\$ 148,96	\$ 167,74
Pago total proveedores		\$421,15	\$442,09	\$ 372,67	\$297,02	\$ 355,99	\$ 411,93	\$401,00	\$ 358,05	\$ 330,53	\$330,86	\$ 353,97	\$ 441,37

Fuente: Basado en los datos brindados por Dorys Romero propietaria de Almacén “El Resorte”, Abad (2021).

Auxiliar de mercadería requerida e inventario final de mercadería													
	2022	Enero	Febrero	Marzo	Abril	Mayo	Junio	Julio	Agosto	Septiembre	Octubre	Noviembre	Diciembre
Valor mercadería requerida		\$430,56	\$451,52	\$ 308,16	\$287,90	\$ 411,70	\$ 412,11	\$391,90	\$ 330,35	\$ 330,68	\$331,01	\$ 372,76	\$ 497,51
Valor inventario final de mercadería		\$123,02	\$ 82,09	\$ 61,63	\$102,82	\$ 102,93	\$ 103,03	\$ 82,51	\$ 82,59	\$ 82,67	\$ 82,75	\$ 124,25	\$ 124,38

Fuente: Basado en los datos brindados por Dorys Romero propietaria de Almacén “El Resorte”, Abad (2021).

Auxiliar de compras Llanta Rencauche R215-75-15 a crédito													
---	--	--	--	--	--	--	--	--	--	--	--	--	--

2022	Enero	Febrero	Marzo	Abril	Mayo	Junio	Julio	Agosto	Septiembre	Octubre	Noviembre	Diciembre
Compras a crédito	\$193,75	\$203,18	\$ 138,67	\$129,56	\$ 185,27	\$ 185,45	\$176,35	\$148,66	\$ 148,81	\$148,96	\$ 167,74	\$ 223,88
Pagos	\$184,34	\$193,75	\$ 203,18	\$138,67	\$ 129,56	\$ 185,27	\$185,45	\$176,35	\$ 148,66	\$148,81	\$ 148,96	\$ 167,74
Saldos	\$193,75	\$203,18	\$ 138,67	\$129,56	\$ 185,27	\$ 185,45	\$176,35	\$148,66	\$ 148,81	\$148,96	\$ 167,74	\$ 223,88

Fuente: Basado en los datos brindados por Dorys Romero propietaria de Almacén “El Resorte”, Abad (2021).

Presupuesto de compra de mercadería Llanta Rencauche R215-75-15													
2023	Enero	Febrero	Marzo	Abril	Mayo	Junio	Julio	Agosto	Septiembre	Octubre	Noviembre	Diciembre	
ventas al mes	6	7	4	4	6	5	6	4	4	5	4	6	
(+) inventario final deseado	2	1	1	2	1	2	1	1	1	1	2	2	
(-) inventario inicial	2	2	1	1	2	1	2	1	1	1	1	2	
(=) compras del periodo	6	6	4	5	6	5	6	4	4	5	5	6	
Precio de compra	\$ 83,00	\$ 83,08	\$ 83,17	\$ 83,25	\$ 83,33	\$ 83,42	\$ 83,50	\$ 83,58	\$ 83,67	\$ 83,75	\$ 83,84	\$ 83,92	
Compras en \$	\$518,76	\$519,28	\$ 332,67	\$374,63	\$ 479,17	\$ 437,94	\$459,25	\$ 334,34	\$ 355,59	\$397,82	\$ 377,26	\$ 503,51	
Compras a crédito	\$233,44	\$233,67	\$ 149,70	\$168,58	\$ 215,63	\$ 197,07	\$206,66	\$ 150,45	\$ 160,01	\$179,02	\$ 169,77	\$ 226,58	
Compras al contado	\$285,32	\$285,60	\$ 182,97	\$206,05	\$ 263,54	\$ 240,87	\$252,59	\$ 183,89	\$ 195,57	\$218,80	\$ 207,49	\$ 276,93	
Pagos proveedores	\$223,88	\$233,44	\$ 233,67	\$149,70	\$ 168,58	\$ 215,63	\$197,07	\$ 206,66	\$ 150,45	\$160,01	\$ 179,02	\$ 169,77	
Pago total proveedores	\$509,20	\$519,04	\$ 416,64	\$355,75	\$ 432,13	\$ 456,49	\$449,66	\$ 390,55	\$ 346,02	\$378,81	\$ 386,51	\$ 446,70	

Fuente: Basado en los datos brindados por Dorys Romero propietaria de Almacén “El Resorte”, Abad (2021).

Auxiliar de mercadería requerida e inventario final de mercadería													
2023	Enero	Febrero	Marzo	Abril	Mayo	Junio	Julio	Agosto	Septiembre	Octubre	Noviembre	Diciembre	
Valor mercadería requerida	\$518,76	\$519,28	\$ 332,67	\$374,63	\$ 479,17	\$ 437,94	\$459,25	\$334,34	\$ 355,59	\$397,82	\$ 377,26	\$ 503,51	
Valor inventario final de mercadería	\$145,25	\$ 83,08	\$ 83,17	\$124,88	\$ 104,17	\$ 125,13	\$ 83,50	\$ 83,58	\$ 104,58	\$ 83,75	\$ 125,75	\$ 125,88	

Fuente: Basado en los datos brindados por Dorys Romero propietaria de Almacén “El Resorte”, Abad (2021).

Auxiliar de compras Llanta Rencauche R215-75-15 a crédito

2023	Enero	Febrero	Marzo	Abril	Mayo	Junio	Julio	Agosto	Septiembre	Octubre	Noviembre	Diciembre
Compras a crédito	\$233,44	\$233,67	\$ 149,70	\$168,58	\$ 215,63	\$ 197,07	\$206,66	\$150,45	\$ 160,01	\$179,02	\$ 169,77	\$ 226,58
Pagos	\$223,88	\$233,44	\$ 233,67	\$149,70	\$ 168,58	\$ 215,63	\$197,07	\$206,66	\$ 150,45	\$160,01	\$ 179,02	\$ 169,77
Saldos	\$233,44	\$233,67	\$ 149,70	\$168,58	\$ 215,63	\$ 197,07	\$206,66	\$150,45	\$ 160,01	\$179,02	\$ 169,77	\$ 226,58

Fuente: Basado en los datos brindados por Dorys Romero propietaria de Almacén “El Resorte”, Abad (2021).

Presupuesto de compra de mercadería Llanta Rencauche R215-75-15													
2024	Enero	Febrero	Marzo	Abril	Mayo	Junio	Julio	Agosto	Septiembre	Octubre	Noviembre	Diciembre	
ventas al mes	6	7	5	4	6	5	6	5	5	5	5	7	
(+) inventario final deseado	2	1	1	2	1	2	1	1	1	1	2	2	
(-) inventario inicial	2	2	1	1	2	1	2	1	1	1	1	2	
(=) compras del periodo	6	7	5	5	6	5	6	5	5	5	6	7	
Precio de compra	\$ 84,00	\$ 84,09	\$ 84,17	\$ 84,26	\$ 84,34	\$ 84,42	\$ 84,51	\$ 84,59	\$ 84,68	\$ 84,76	\$ 84,85	\$ 84,93	
Compras en \$	\$525,02	\$546,56	\$ 399,81	\$379,15	\$ 484,95	\$ 443,22	\$485,92	\$ 422,96	\$ 423,39	\$423,81	\$ 466,66	\$ 573,29	
Compras a crédito	\$236,26	\$245,95	\$ 179,92	\$170,62	\$ 218,23	\$ 199,45	\$218,66	\$ 190,33	\$ 190,52	\$190,71	\$ 210,00	\$ 257,98	
Compras al contado	\$288,76	\$300,61	\$ 219,90	\$208,53	\$ 266,72	\$ 243,77	\$267,26	\$ 232,63	\$ 232,86	\$233,10	\$ 256,66	\$ 315,31	
Pagos proveedores	\$226,58	\$236,26	\$ 245,95	\$179,92	\$ 170,62	\$ 218,23	\$199,45	\$ 218,66	\$ 190,33	\$190,52	\$ 190,71	\$ 210,00	
Pago total proveedores	\$515,34	\$536,87	\$ 465,85	\$388,45	\$ 437,34	\$ 462,00	\$466,71	\$ 451,29	\$ 423,20	\$423,62	\$ 447,38	\$ 525,30	

Fuente: Basado en los datos brindados por Dorys Romero propietaria de Almacén “El Resorte”, Abad (2021).

Auxiliar de mercadería requerida e inventario final de mercadería													
2024	Enero	Febrero	Marzo	Abril	Mayo	Junio	Julio	Agosto	Septiembre	Octubre	Noviembre	Diciembre	
Valor mercadería requerida	\$525,02	\$546,56	\$ 399,81	\$379,15	\$ 484,95	\$ 443,22	\$485,92	\$422,96	\$ 423,39	\$423,81	\$ 466,66	\$ 573,29	
Valor inventario final de mercadería	\$147,01	\$105,11	\$ 84,17	\$126,38	\$ 105,42	\$ 126,64	\$105,64	\$105,74	\$ 105,85	\$105,95	\$ 148,48	\$ 127,40	

Fuente: Basado en los datos brindados por Dorys Romero propietaria de Almacén “El Resorte”, Abad (2021).

Auxiliar de compras Llanta Rencauche R215-75-15 a crédito

2024	Enero	Febrero	Marzo	Abril	Mayo	Junio	Julio	Agosto	Septiembre	Octubre	Noviembre	Diciembre
Compras a crédito	\$236,26	\$245,95	\$ 179,92	\$170,62	\$ 218,23	\$ 199,45	\$218,66	\$190,33	\$ 190,52	\$190,71	\$ 210,00	\$ 257,98
Pagos	\$226,58	\$236,26	\$ 245,95	\$179,92	\$ 170,62	\$ 218,23	\$199,45	\$218,66	\$ 190,33	\$190,52	\$ 190,71	\$ 210,00
Saldos	\$236,26	\$245,95	\$ 179,92	\$170,62	\$ 218,23	\$ 199,45	\$218,66	\$190,33	\$ 190,52	\$190,71	\$ 210,00	\$ 257,98

Fuente: Basado en los datos brindados por Dorys Romero propietaria de Almacén “El Resorte”, Abad (2021).

Presupuesto de compra de mercadería Llanta Rencauche R215-75-15													
2025	Enero	Febrero	Marzo	Abril	Mayo	Junio	Julio	Agosto	Septiembre	Octubre	Noviembre	Diciembre	
ventas al mes	6	8	5	4	7	6	7	5	5	5	5	7	
(+) inventario final deseado	2	1	1	2	2	2	1	1	1	1	2	2	
(-) inventario inicial	2	2	1	1	2	2	2	1	1	1	1	2	
(=) compras del periodo	7	7	5	5	7	6	7	5	5	5	6	7	
Precio de compra	\$ 85,02	\$ 85,10	\$ 85,19	\$ 85,27	\$ 85,36	\$ 85,44	\$ 85,53	\$ 85,61	\$ 85,70	\$ 85,78	\$ 85,87	\$ 85,96	
Compras en \$	\$552,61	\$616,99	\$ 404,64	\$405,04	\$ 576,16	\$ 534,02	\$555,93	\$ 428,07	\$ 428,49	\$428,92	\$ 472,29	\$ 601,69	
Compras a crédito	\$248,67	\$277,64	\$ 182,09	\$182,27	\$ 259,27	\$ 240,31	\$250,17	\$ 192,63	\$ 192,82	\$193,02	\$ 212,53	\$ 270,76	
Compras al contado	\$303,93	\$339,34	\$ 222,55	\$222,77	\$ 316,89	\$ 293,71	\$305,76	\$ 235,44	\$ 235,67	\$235,91	\$ 259,76	\$ 330,93	
Pagos proveedores	\$257,98	\$248,67	\$ 277,64	\$182,09	\$ 182,27	\$ 259,27	\$240,31	\$ 250,17	\$ 192,63	\$192,82	\$ 193,02	\$ 212,53	
Pago total proveedores	\$561,91	\$588,02	\$ 500,19	\$404,86	\$ 499,16	\$ 552,98	\$546,07	\$ 485,61	\$ 428,30	\$428,73	\$ 452,77	\$ 543,46	

Fuente: Basado en los datos brindados por Dorys Romero propietaria de Almacén “El Resorte”, Abad (2021).

Auxiliar de mercadería requerida e inventario final de mercadería													
2025	Enero	Febrero	Marzo	Abril	Mayo	Junio	Julio	Agosto	Septiembre	Octubre	Noviembre	Diciembre	
Valor mercadería requerida	\$552,61	\$616,99	\$ 404,64	\$405,04	\$ 576,16	\$ 534,02	\$555,93	\$428,07	\$ 428,49	\$428,92	\$ 472,29	\$ 601,69	
Valor inventario final de mercadería	\$170,03	\$106,38	\$ 85,19	\$149,23	\$ 128,04	\$ 149,52	\$106,91	\$107,02	\$ 107,12	\$107,23	\$ 150,27	\$ 150,42	

Fuente: Basado en los datos brindados por Dorys Romero propietaria de Almacén “El Resorte”, Abad (2021).

Auxiliar de compras Llanta Rencauche R215-75-15 a crédito													
---	--	--	--	--	--	--	--	--	--	--	--	--	--

2025	Enero	Febrero	Marzo	Abril	Mayo	Junio	Julio	Agosto	Septiembre	Octubre	Noviembre	Diciembre
Compras a crédito	\$248,67	\$277,64	\$ 182,09	\$182,27	\$ 259,27	\$ 240,31	\$250,17	\$192,63	\$ 192,82	\$193,02	\$ 212,53	\$ 270,76
Pagos	\$257,98	\$248,67	\$ 277,64	\$182,09	\$ 182,27	\$ 259,27	\$240,31	\$250,17	\$ 192,63	\$192,82	\$ 193,02	\$ 212,53
Saldos	\$248,67	\$277,64	\$ 182,09	\$182,27	\$ 259,27	\$ 240,31	\$250,17	\$192,63	\$ 192,82	\$193,02	\$ 212,53	\$ 270,76

Fuente: Basado en los datos brindados por Dorys Romero propietaria de Almacén “El Resorte”, Abad (2021).

Presupuesto de compra de mercadería Llanta Rencauche R215-75-15							
	2026	Enero	Febrero	Marzo	Abril	Mayo	Junio
ventas al mes		7	8	5	4	7	6
(+) inventario final deseado		2	1	1	2	2	0
(-) inventario inicial		2	2	1	1	2	2
(=) compras del periodo		7	7	5	5	7	5
Precio de compra		\$ 86,04	\$ 86,13	\$ 86,21	\$ 86,30	\$ 86,39	\$ 86,47
Compras en \$		\$623,81	\$624,43	\$ 409,52	\$409,93	\$ 583,11	\$ 389,13
Compras a crédito		\$280,71	\$280,99	\$ 184,28	\$184,47	\$ 262,40	\$ 175,11
Compras al contado		\$343,09	\$343,44	\$ 225,24	\$225,46	\$ 320,71	\$ 214,02
Pagos proveedores		\$270,76	\$280,71	\$ 280,99	\$184,28	\$ 184,47	\$ 262,40
Pago total proveedores		\$613,86	\$624,15	\$ 506,23	\$409,74	\$ 505,18	\$ 476,42

Fuente: Basado en los datos brindados por Dorys Romero propietaria de Almacén “El Resorte”, Abad (2021).

Auxiliar de mercadería requerida e inventario final de mercadería							
	2026	Enero	Febrero	Marzo	Abril	Mayo	Junio
Valor mercadería requerida		\$623,81	\$624,43	\$ 409,52	\$409,93	\$ 583,11	\$ 389,13
Valor inventario final de mercadería		\$172,08	\$107,66	\$ 86,21	\$151,03	\$ 129,58	\$ -

Fuente: Basado en los datos brindados por Dorys Romero propietaria de Almacén “El Resorte”, Abad (2021).

Auxiliar de compras Llanta Rencauche R215-75-15 a crédito							
---	--	--	--	--	--	--	--

	2026	Enero	Febrero	Marzo	Abril	Mayo	Junio
Compras a crédito		\$280,71	\$280,99	\$ 184,28	\$184,47	\$ 262,40	\$ 175,11
Pagos		\$270,76	\$280,71	\$ 280,99	\$184,28	\$ 184,47	\$ 262,40
Saldos		\$280,71	\$280,99	\$ 184,28	\$184,47	\$ 262,40	\$ 175,11

Fuente: Basado en los datos brindados por Dorys Romero propietaria de Almacén “El Resorte”, Abad (2021).

Presupuesto de compra de mercadería Llanta Rencauche R235-60-15							
	2021	Julio	Agosto	Septiembre	Octubre	Noviembre	Diciembre
ventas al mes		2	2	3	2	2	3
(+) inventario final deseado		0	1	0	0	1	1
(-) inventario inicial		0	0	1	0	0	1
(=) compras del periodo		2	2	3	2	2	3
Precio de compra		\$ 89,47	\$ 89,56	\$ 89,65	\$ 89,74	\$ 89,83	\$ 89,92
Compras en \$		\$214,73	\$197,03	\$ 251,02	\$179,48	\$ 197,62	\$ 269,75
Compras a crédito		\$ 96,63	\$ 88,66	\$ 112,96	\$ 80,76	\$ 88,93	\$ 121,39
Compras al contado		\$118,10	\$108,37	\$ 138,06	\$ 98,71	\$ 108,69	\$ 148,36
Pagos proveedores		\$120,66	\$ 96,63	\$ 88,66	\$112,96	\$ 80,76	\$ 88,93
Pago total proveedores		\$238,76	\$204,99	\$ 226,72	\$211,67	\$ 189,46	\$ 237,29

Fuente: Basado en los datos brindados por Dorys Romero propietaria de Almacén “El Resorte”, Abad (2021).

Auxiliar de mercadería requerida e inventario final de mercadería							
	2021	Julio	Agosto	Septiembre	Octubre	Noviembre	Diciembre
Valor mercadería requerida		\$214,73	\$197,03	\$ 251,02	\$179,48	\$ 197,62	\$ 269,75
Valor inventario final de mercadería		\$ 35,79	\$ 53,74	\$ 35,86	\$ 35,90	\$ 53,90	\$ 53,95

Fuente: Basado en los datos brindados por Dorys Romero propietaria de Almacén “El Resorte”, Abad (2021).

Auxiliar de compras Llanta Rencauche R235-60-15 a crédito							
---	--	--	--	--	--	--	--

	2021	Julio	Agosto	Septiembre	Octubre	Noviembre	Diciembre
Compras a crédito		\$ 96,63	\$ 88,66	\$ 112,96	\$ 80,76	\$ 88,93	\$ 121,39
Pagos		\$120,66	\$ 96,63	\$ 88,66	\$112,96	\$ 80,76	\$ 88,93
Saldos		\$ 96,63	\$ 88,66	\$ 112,96	\$ 80,76	\$ 88,93	\$ 121,39

Fuente: Basado en los datos brindados por Dorys Romero propietaria de Almacén “El Resorte”, Abad (2021).

Presupuesto de compra de mercadería Llanta Rencauche R235-60-15													
	2022	Enero	Febrero	Marzo	Abril	Mayo	Junio	Julio	Agosto	Septiembre	Octubre	Noviembre	Diciembre
ventas al mes		3	2	3	3	1	2	2	2	3	2	2	3
(+) inventario final deseado		0	1	1	0	0	0	0	1	0	0	1	1
(-) inventario inicial		1	0	1	1	0	0	0	0	1	0	0	1
(=) compras del periodo		3	2	3	3	1	2	2	2	3	2	2	3
Precio de compra		\$ 90,01	\$ 90,10	\$ 90,19	\$ 90,28	\$ 90,37	\$ 90,46	\$ 90,55	\$ 90,64	\$ 90,73	\$ 90,82	\$ 90,91	\$ 91,00
Compras en \$		\$252,02	\$198,21	\$ 270,56	\$234,72	\$ 108,44	\$ 180,92	\$181,10	\$ 199,41	\$ 254,04	\$181,64	\$ 200,01	\$ 273,01
Compras a crédito		\$113,41	\$ 89,20	\$ 121,75	\$105,63	\$ 48,80	\$ 81,41	\$ 81,49	\$ 89,73	\$ 114,32	\$ 81,74	\$ 90,00	\$ 122,85
Compras al contado		\$138,61	\$109,02	\$ 148,81	\$129,10	\$ 59,64	\$ 99,50	\$ 99,60	\$ 109,67	\$ 139,72	\$ 99,90	\$ 110,00	\$ 150,15
Pagos proveedores		\$121,39	\$113,41	\$ 89,20	\$121,75	\$ 105,63	\$ 48,80	\$ 81,41	\$ 81,49	\$ 89,73	\$114,32	\$ 81,74	\$ 90,00
Pago total proveedores		\$260,00	\$222,43	\$ 238,01	\$250,85	\$ 165,27	\$ 148,30	\$181,02	\$ 191,17	\$ 229,46	\$214,22	\$ 191,74	\$ 240,16

Fuente: Basado en los datos brindados por Dorys Romero propietaria de Almacén “El Resorte”, Abad (2021).

Auxiliar de mercadería requerida e inventario final de mercadería													
	2022	Enero	Febrero	Marzo	Abril	Mayo	Junio	Julio	Agosto	Septiembre	Octubre	Noviembre	Diciembre
Valor mercadería requerida		\$252,02	\$198,21	\$ 270,56	\$234,72	\$ 108,44	\$ 180,92	\$181,10	\$199,41	\$ 254,04	\$181,64	\$ 200,01	\$ 273,01
Valor inventario final de mercadería		\$ 36,00	\$ 54,06	\$ 54,11	\$ 18,06	\$ 36,15	\$ 36,18	\$ 36,22	\$ 54,38	\$ 36,29	\$ 36,33	\$ 54,55	\$ 54,60

Fuente: Basado en los datos brindados por Dorys Romero propietaria de Almacén “El Resorte”, Abad (2021).

Auxiliar de compras Llanta Rencauche R235-60-15 a crédito													
---	--	--	--	--	--	--	--	--	--	--	--	--	--

2022	Enero	Febrero	Marzo	Abril	Mayo	Junio	Julio	Agosto	Septiembre	Octubre	Noviembre	Diciembre
Compras a crédito	\$113,41	\$ 89,20	\$ 121,75	\$105,63	\$ 48,80	\$ 81,41	\$ 81,49	\$ 89,73	\$ 114,32	\$ 81,74	\$ 90,00	\$ 122,85
Pagos	\$121,39	\$113,41	\$ 89,20	\$121,75	\$ 105,63	\$ 48,80	\$ 81,41	\$ 81,49	\$ 89,73	\$114,32	\$ 81,74	\$ 90,00
Saldos	\$113,41	\$ 89,20	\$ 121,75	\$105,63	\$ 48,80	\$ 81,41	\$ 81,49	\$ 89,73	\$ 114,32	\$ 81,74	\$ 90,00	\$ 122,85

Fuente: Basado en los datos brindados por Dorys Romero propietaria de Almacén “El Resorte”, Abad (2021).

Presupuesto de compra de mercadería Llanta Rencauche R235-60-15												
2023	Enero	Febrero	Marzo	Abril	Mayo	Junio	Julio	Agosto	Septiembre	Octubre	Noviembre	Diciembre
ventas al mes	3	2	3	3	1	2	2	2	3	2	2	3
(+) inventario final deseado	0	1	1	0	0	0	0	1	0	0	1	1
(-) inventario inicial	1	0	1	1	0	0	0	0	1	0	0	1
(=) compras del periodo	3	2	3	3	1	2	2	2	3	2	2	3
Precio de compra	\$ 91,09	\$ 91,18	\$ 91,28	\$ 91,37	\$ 91,46	\$ 91,55	\$ 91,64	\$ 91,73	\$ 91,82	\$ 91,92	\$ 92,01	\$ 92,10
Compras en \$	\$255,06	\$200,61	\$ 273,83	\$237,55	\$ 109,75	\$ 183,10	\$183,28	\$ 201,81	\$ 257,11	\$183,83	\$ 202,42	\$ 276,30
Compras a crédito	\$114,78	\$ 90,27	\$ 123,22	\$106,90	\$ 49,39	\$ 82,39	\$ 82,48	\$ 90,82	\$ 115,70	\$ 82,73	\$ 91,09	\$ 124,34
Compras al contado	\$140,28	\$110,33	\$ 150,61	\$130,66	\$ 60,36	\$ 100,70	\$100,81	\$ 111,00	\$ 141,41	\$101,11	\$ 111,33	\$ 151,97
Pagos proveedores	\$122,85	\$114,78	\$ 90,27	\$123,22	\$ 106,90	\$ 49,39	\$ 82,39	\$ 82,48	\$ 90,82	\$115,70	\$ 82,73	\$ 91,09
Pago total proveedores	\$263,14	\$225,11	\$ 240,88	\$253,88	\$ 167,26	\$ 150,09	\$183,20	\$ 193,47	\$ 232,23	\$216,81	\$ 194,06	\$ 243,05

Fuente: Basado en los datos brindados por Dorys Romero propietaria de Almacén “El Resorte”, Abad (2021).

Auxiliar de mercadería requerida e inventario final de mercadería												
2023	Enero	Febrero	Marzo	Abril	Mayo	Junio	Julio	Agosto	Septiembre	Octubre	Noviembre	Diciembre
Valor mercadería requerida	\$255,06	\$200,61	\$ 273,83	\$237,55	\$ 109,75	\$ 183,10	\$183,28	\$201,81	\$ 257,11	\$183,83	\$ 202,42	\$ 276,30
Valor inventario final de mercadería	\$ 36,44	\$ 54,71	\$ 54,77	\$ 18,27	\$ 36,58	\$ 36,62	\$ 36,66	\$ 55,04	\$ 36,73	\$ 36,77	\$ 55,21	\$ 55,26

Fuente: Basado en los datos brindados por Dorys Romero propietaria de Almacén “El Resorte”, Abad (2021).

Auxiliar de compras Llanta Rencauche R235-60-15 a crédito

2023	Enero	Febrero	Marzo	Abril	Mayo	Junio	Julio	Agosto	Septiembre	Octubre	Noviembre	Diciembre
Compras a crédito	\$114,78	\$ 90,27	\$ 123,22	\$106,90	\$ 49,39	\$ 82,39	\$ 82,48	\$ 90,82	\$ 115,70	\$ 82,73	\$ 91,09	\$ 124,34
Pagos	\$122,85	\$114,78	\$ 90,27	\$123,22	\$ 106,90	\$ 49,39	\$ 82,39	\$ 82,48	\$ 90,82	\$115,70	\$ 82,73	\$ 91,09
Saldos	\$114,78	\$ 90,27	\$ 123,22	\$106,90	\$ 49,39	\$ 82,39	\$ 82,48	\$ 90,82	\$ 115,70	\$ 82,73	\$ 91,09	\$ 124,34

Fuente: Basado en los datos brindados por Dorys Romero propietaria de Almacén “El Resorte”, Abad (2021).

Presupuesto de compra de mercadería Llanta Rencauche R235-60-15												
2024	Enero	Febrero	Marzo	Abril	Mayo	Junio	Julio	Agosto	Septiembre	Octubre	Noviembre	Diciembre
ventas al mes	3	2	3	3	1	2	2	2	3	2	2	3
(+) inventario final deseado	0	1	1	0	0	0	0	1	0	0	1	1
(-) inventario inicial	1	0	1	1	0	0	0	0	1	0	0	1
(=) compras del periodo	3	2	3	3	1	2	2	2	3	2	2	3
Precio de compra	\$ 92,19	\$ 92,28	\$ 92,38	\$ 92,47	\$ 92,56	\$ 92,65	\$ 92,75	\$ 92,84	\$ 92,93	\$ 93,03	\$ 93,12	\$ 93,21
Compras en \$	\$258,14	\$203,03	\$ 277,13	\$240,42	\$ 111,07	\$ 185,31	\$185,49	\$ 204,25	\$ 260,21	\$186,05	\$ 204,86	\$ 279,64
Compras a crédito	\$116,16	\$ 91,36	\$ 124,71	\$108,19	\$ 49,98	\$ 83,39	\$ 83,47	\$ 91,91	\$ 117,10	\$ 83,72	\$ 92,19	\$ 125,84
Compras al contado	\$141,98	\$111,66	\$ 152,42	\$132,23	\$ 61,09	\$ 101,92	\$102,02	\$ 112,34	\$ 143,12	\$102,33	\$ 112,67	\$ 153,80
Pagos proveedores	\$124,34	\$116,16	\$ 91,36	\$124,71	\$ 108,19	\$ 49,98	\$ 83,39	\$ 83,47	\$ 91,91	\$117,10	\$ 83,72	\$ 92,19
Pago total proveedores	\$266,31	\$227,83	\$ 243,78	\$256,94	\$ 169,28	\$ 151,90	\$185,41	\$ 195,81	\$ 235,03	\$219,42	\$ 196,40	\$ 245,99

Fuente: Basado en los datos brindados por Dorys Romero propietaria de Almacén “El Resorte”, Abad (2021).

Auxiliar de mercadería requerida e inventario final de mercadería												
2024	Enero	Febrero	Marzo	Abril	Mayo	Junio	Julio	Agosto	Septiembre	Octubre	Noviembre	Diciembre
Valor mercadería requerida	\$258,14	\$203,03	\$ 277,13	\$240,42	\$ 111,07	\$ 185,31	\$185,49	\$204,25	\$ 260,21	\$186,05	\$ 204,86	\$ 279,64
Valor inventario final de mercadería	\$ 36,88	\$ 55,37	\$ 55,43	\$ 18,49	\$ 37,02	\$ 37,06	\$ 37,10	\$ 55,70	\$ 37,17	\$ 37,21	\$ 55,87	\$ 55,93

Fuente: Basado en los datos brindados por Dorys Romero propietaria de Almacén “El Resorte”, Abad (2021).

Auxiliar de compras Llanta Rencauche R235-60-15 a crédito

2024	Enero	Febrero	Marzo	Abril	Mayo	Junio	Julio	Agosto	Septiembre	Octubre	Noviembre	Diciembre
Compras a crédito	\$116,16	\$ 91,36	\$ 124,71	\$108,19	\$ 49,98	\$ 83,39	\$ 83,47	\$ 91,91	\$ 117,10	\$ 83,72	\$ 92,19	\$ 125,84
Pagos	\$124,34	\$116,16	\$ 91,36	\$124,71	\$ 108,19	\$ 49,98	\$ 83,39	\$ 83,47	\$ 91,91	\$117,10	\$ 83,72	\$ 92,19
Saldos	\$116,16	\$ 91,36	\$ 124,71	\$108,19	\$ 49,98	\$ 83,39	\$ 83,47	\$ 91,91	\$ 117,10	\$ 83,72	\$ 92,19	\$ 125,84

Fuente: Basado en los datos brindados por Dorys Romero propietaria de Almacén “El Resorte”, Abad (2021).

Presupuesto de compra de mercadería Llanta Rencauche R235-60-15													
2025	Enero	Febrero	Marzo	Abril	Mayo	Junio	Julio	Agosto	Septiembre	Octubre	Noviembre	Diciembre	
ventas al mes		3	2	3	3	1	2	2	2	3	2	2	3
(+) inventario final deseado		0	1	1	0	0	0	1	0	0	1	1	1
(-) inventario inicial		1	0	1	1	0	0	0	1	0	0	1	1
(=) compras del periodo		3	2	3	3	1	2	2	3	2	2	3	3
Precio de compra	\$ 93,31	\$ 93,40	\$ 93,49	\$ 93,59	\$ 93,68	\$ 93,77	\$ 93,87	\$ 93,96	\$ 94,05	\$ 94,15	\$ 94,24	\$ 94,34	
Compras en \$	\$261,25	\$205,48	\$ 280,48	\$243,32	\$ 112,41	\$ 187,55	\$187,73	\$ 206,71	\$ 263,35	\$188,30	\$ 207,33	\$ 283,01	
Compras a crédito	\$117,56	\$ 92,46	\$ 126,21	\$109,49	\$ 50,59	\$ 84,40	\$ 84,48	\$ 93,02	\$ 118,51	\$ 84,73	\$ 93,30	\$ 127,35	
Compras al contado	\$143,69	\$113,01	\$ 154,26	\$133,83	\$ 61,83	\$ 103,15	\$103,25	\$ 113,69	\$ 144,84	\$103,56	\$ 114,03	\$ 155,66	
Pagos proveedores	\$125,84	\$117,56	\$ 92,46	\$126,21	\$ 109,49	\$ 50,59	\$ 84,40	\$ 84,48	\$ 93,02	\$118,51	\$ 84,73	\$ 93,30	
Pago total proveedores	\$269,53	\$230,58	\$ 246,73	\$260,04	\$ 171,32	\$ 153,74	\$187,65	\$ 198,17	\$ 237,86	\$222,07	\$ 198,77	\$ 248,96	

Fuente: Basado en los datos brindados por Dorys Romero propietaria de Almacén “El Resorte”, Abad (2021).

Auxiliar de mercadería requerida e inventario final de mercadería													
2025	Enero	Febrero	Marzo	Abril	Mayo	Junio	Julio	Agosto	Septiembre	Octubre	Noviembre	Diciembre	
Valor mercadería requerida	\$261,25	\$205,48	\$ 280,48	\$243,32	\$ 112,41	\$ 187,55	\$187,73	\$206,71	\$ 263,35	\$188,30	\$ 207,33	\$ 283,01	
Valor inventario final de mercadería	\$ 37,32	\$ 56,04	\$ 56,10	\$ 18,72	\$ 37,47	\$ 37,51	\$ 37,55	\$ 56,38	\$ 37,62	\$ 37,66	\$ 56,55	\$ 56,60	

Fuente: Basado en los datos brindados por Dorys Romero propietaria de Almacén “El Resorte”, Abad (2021).

Auxiliar de compras Llanta Rencauche R235-60-15 a crédito

2025	Enero	Febrero	Marzo	Abril	Mayo	Junio	Julio	Agosto	Septiembre	Octubre	Noviembre	Diciembre
Compras a crédito	\$117,56	\$ 92,46	\$ 126,21	\$109,49	\$ 50,59	\$ 84,40	\$ 84,48	\$ 93,02	\$ 118,51	\$ 84,73	\$ 93,30	\$ 127,35
Pagos	\$125,84	\$117,56	\$ 92,46	\$126,21	\$ 109,49	\$ 50,59	\$ 84,40	\$ 84,48	\$ 93,02	\$118,51	\$ 84,73	\$ 93,30
Saldos	\$117,56	\$ 92,46	\$ 126,21	\$109,49	\$ 50,59	\$ 84,40	\$ 84,48	\$ 93,02	\$ 118,51	\$ 84,73	\$ 93,30	\$ 127,35

Fuente: Basado en los datos brindados por Dorys Romero propietaria de Almacén “El Resorte”, Abad (2021).

Presupuesto de compra de mercadería Llanta Rencauche R235-60-15							
	2026	Enero	Febrero	Marzo	Abril	Mayo	Junio
ventas al mes		3	2	3	3	1	2
(+) inventario final deseado		0	1	1	0	0	0
(-) inventario inicial		1	0	1	1	0	0
(=) compras del periodo		3	2	3	3	1	2
Precio de compra		\$ 94,43	\$ 94,53	\$ 94,62	\$ 94,71	\$ 94,81	\$ 94,90
Compras en \$		\$264,41	\$207,96	\$ 283,86	\$246,26	\$ 113,77	\$ 151,85
Compras a crédito		\$118,98	\$ 93,58	\$ 127,74	\$110,82	\$ 51,20	\$ 68,33
Compras al contado		\$145,42	\$114,38	\$ 156,12	\$135,44	\$ 62,57	\$ 83,52
Pagos proveedores		\$127,35	\$118,98	\$ 93,58	\$127,74	\$ 110,82	\$ 51,20
Pago total proveedores		\$272,78	\$233,36	\$ 249,70	\$263,18	\$ 173,39	\$ 134,71

Fuente: Basado en los datos brindados por Dorys Romero propietaria de Almacén “El Resorte”, Abad (2021).

Auxiliar de mercadería requerida e inventario final de mercadería							
	2026	Enero	Febrero	Marzo	Abril	Mayo	Junio
Valor mercadería requerida		\$264,41	\$207,96	\$ 283,86	\$246,26	\$ 113,77	\$ 151,85
Valor inventario final de mercadería		\$ 37,77	\$ 56,72	\$ 56,77	\$ 18,94	\$ 37,92	\$ -

Fuente: Basado en los datos brindados por Dorys Romero propietaria de Almacén “El Resorte”, Abad (2021).

Auxiliar de compras Llanta Rencauche R235-60-15 a crédito							
---	--	--	--	--	--	--	--

	2026	Enero	Febrero	Marzo	Abril	Mayo	Junio
Compras a crédito		\$118,98	\$ 93,58	\$ 127,74	\$110,82	\$ 51,20	\$ 68,33
Pagos		\$127,35	\$118,98	\$ 93,58	\$127,74	\$ 110,82	\$ 51,20
Saldos		\$118,98	\$ 93,58	\$ 127,74	\$110,82	\$ 51,20	\$ 68,33

Fuente: Basado en los datos brindados por Dorys Romero propietaria de Almacén “El Resorte”, Abad (2021).

Presupuesto de compra de mercadería Llanta Rencauche R235-75-15							
	2021	Julio	Agosto	Septiembre	Octubre	Noviembre	Diciembre
ventas al mes		4	5	4	3	4	5
(+) inventario final deseado		1	1	1	1	1	1
(-) inventario inicial		4	1	1	1	1	1
(=) compras del periodo		1	5	4	3	4	5
Precio de compra		\$ 89,47	\$ 89,56	\$ 89,65	\$ 89,74	\$ 89,83	\$ 89,92
Compras en \$		\$111,84	\$425,40	\$ 336,18	\$291,65	\$ 381,77	\$ 449,59
Compras a crédito		\$ 50,33	\$191,43	\$ 151,28	\$131,24	\$ 171,80	\$ 202,31
Compras al contado		\$ 61,51	\$233,97	\$ 184,90	\$160,41	\$ 209,97	\$ 247,27
Pagos proveedores		\$201,11	\$ 50,33	\$ 191,43	\$151,28	\$ 131,24	\$ 171,80
Pago total proveedores		\$262,62	\$284,30	\$ 376,33	\$311,69	\$ 341,21	\$ 419,07

Fuente: Basado en los datos brindados por Dorys Romero propietaria de Almacén “El Resorte”, Abad (2021).

Auxiliar de mercadería requerida e inventario final de mercadería							
	2021	Julio	Agosto	Septiembre	Octubre	Noviembre	Diciembre
Valor mercadería requerida		\$111,84	\$425,40	\$ 336,18	\$291,65	\$ 381,77	\$ 449,59
Valor inventario final de mercadería		\$111,84	\$ 89,56	\$ 67,24	\$ 89,74	\$ 112,28	\$ 112,40

Fuente: Basado en los datos brindados por Dorys Romero propietaria de Almacén “El Resorte”, Abad (2021).

Auxiliar de compras Llanta Rencauche R235-75-15 a crédito							
---	--	--	--	--	--	--	--

	2021	Julio	Agosto	Septiembre	Octubre	Noviembre	Diciembre
Compras a crédito		\$ 50,33	\$191,43	\$ 151,28	\$131,24	\$ 171,80	\$ 202,31
Pagos		\$201,11	\$ 50,33	\$ 191,43	\$151,28	\$ 131,24	\$ 171,80
Saldos		\$ 50,33	\$191,43	\$ 151,28	\$131,24	\$ 171,80	\$ 202,31

Fuente: Basado en los datos brindados por Dorys Romero propietaria de Almacén “El Resorte”, Abad (2021).

Presupuesto de compra de mercadería Llanta Rencauche R235-75-15													
	2022	Enero	Febrero	Marzo	Abril	Mayo	Junio	Julio	Agosto	Septiembre	Octubre	Noviembre	Diciembre
ventas al mes		5	5	5	3	4	6	4	5	5	4	5	6
(+) inventario final deseado		1	1	1	1	2	1	1	1	1	1	2	1
(-) inventario inicial		1	1	1	1	1	2	1	1	1	1	1	2
(=) compras del periodo		5	5	5	3	5	6	4	5	5	4	5	6
Precio de compra		\$ 90,01	\$ 90,10	\$ 90,19	\$ 90,28	\$ 90,37	\$ 90,46	\$ 90,55	\$ 90,64	\$ 90,73	\$ 90,82	\$ 90,91	\$ 91,00
Compras en \$		\$450,04	\$450,49	\$ 405,84	\$293,40	\$ 406,66	\$ 497,52	\$384,83	\$ 453,20	\$ 430,97	\$385,99	\$ 477,29	\$ 523,26
Compras a crédito		\$202,52	\$202,72	\$ 182,63	\$132,03	\$ 183,00	\$ 223,88	\$173,17	\$ 203,94	\$ 193,94	\$173,69	\$ 214,78	\$ 235,47
Compras al contado		\$247,52	\$247,77	\$ 223,21	\$161,37	\$ 223,66	\$ 273,64	\$211,66	\$ 249,26	\$ 237,03	\$212,29	\$ 262,51	\$ 287,80
Pagos proveedores		\$202,31	\$202,52	\$ 202,72	\$182,63	\$ 132,03	\$ 183,00	\$223,88	\$ 173,17	\$ 203,94	\$193,94	\$ 173,69	\$ 214,78
Pago total proveedores		\$449,84	\$450,29	\$ 425,93	\$344,00	\$ 355,69	\$ 456,63	\$435,54	\$ 422,43	\$ 440,97	\$406,23	\$ 436,20	\$ 502,57

Fuente: Basado en los datos brindados por Dorys Romero propietaria de Almacén “El Resorte”, Abad (2021).

Auxiliar de mercadería requerida e inventario final de mercadería													
	2022	Enero	Febrero	Marzo	Abril	Mayo	Junio	Julio	Agosto	Septiembre	Octubre	Noviembre	Diciembre
Valor mercadería requerida		\$450,04	\$450,49	\$ 405,84	\$293,40	\$ 406,66	\$ 497,52	\$384,83	\$453,20	\$ 430,97	\$385,99	\$ 477,29	\$ 523,26
Valor inventario final de mercadería		\$112,51	\$112,62	\$ 67,64	\$ 90,28	\$ 135,55	\$ 90,46	\$113,19	\$113,30	\$ 90,73	\$113,53	\$ 136,37	\$ 113,75

Fuente: Basado en los datos brindados por Dorys Romero propietaria de Almacén “El Resorte”, Abad (2021).

Auxiliar de compras Llanta Rencauche R235-75-15 a crédito												
---	--	--	--	--	--	--	--	--	--	--	--	--

2022	Enero	Febrero	Marzo	Abril	Mayo	Junio	Julio	Agosto	Septiembre	Octubre	Noviembre	Diciembre
Compras a crédito	\$202,52	\$202,72	\$ 182,63	\$132,03	\$ 183,00	\$ 223,88	\$173,17	\$203,94	\$ 193,94	\$173,69	\$ 214,78	\$ 235,47
Pagos	\$202,31	\$202,52	\$ 202,72	\$182,63	\$ 132,03	\$ 183,00	\$223,88	\$173,17	\$ 203,94	\$193,94	\$ 173,69	\$ 214,78
Saldos	\$202,52	\$202,72	\$ 182,63	\$132,03	\$ 183,00	\$ 223,88	\$173,17	\$203,94	\$ 193,94	\$173,69	\$ 214,78	\$ 235,47

Fuente: Basado en los datos brindados por Dorys Romero propietaria de Almacén “El Resorte”, Abad (2021).

Presupuesto de compra de mercadería Llanta Rencauche R235-75-15													
2023	Enero	Febrero	Marzo	Abril	Mayo	Junio	Julio	Agosto	Septiembre	Octubre	Noviembre	Diciembre	
ventas al mes	5	5	5	4	5	7	4	5	5	4	5	6	
(+) inventario final deseado	1	1	1	1	2	1	1	1	1	1	2	1	
(-) inventario inicial	1	1	1	1	1	2	1	1	1	1	1	2	
(=) compras del periodo	5	5	5	4	6	6	4	5	5	4	5	6	
Precio de compra	\$ 91,09	\$ 91,18	\$ 91,28	\$ 91,37	\$ 91,46	\$ 91,55	\$ 91,64	\$ 91,73	\$ 91,82	\$ 91,92	\$ 92,01	\$ 92,10	
Compras en \$	\$455,47	\$455,92	\$ 433,56	\$388,31	\$ 503,02	\$ 572,19	\$389,48	\$ 458,67	\$ 436,17	\$390,65	\$ 483,05	\$ 529,58	
Compras a crédito	\$204,96	\$205,17	\$ 195,10	\$174,74	\$ 226,36	\$ 257,48	\$175,26	\$ 206,40	\$ 196,28	\$175,79	\$ 217,37	\$ 238,31	
Compras al contado	\$250,51	\$250,76	\$ 238,46	\$213,57	\$ 276,66	\$ 314,70	\$214,21	\$ 252,27	\$ 239,89	\$214,86	\$ 265,67	\$ 291,27	
Pagos proveedores	\$235,47	\$204,96	\$ 205,17	\$195,10	\$ 174,74	\$ 226,36	\$257,48	\$ 175,26	\$ 206,40	\$196,28	\$ 175,79	\$ 217,37	
Pago total proveedores	\$485,98	\$455,72	\$ 443,62	\$408,67	\$ 451,40	\$ 541,06	\$471,70	\$ 427,53	\$ 446,29	\$411,13	\$ 441,47	\$ 508,64	

Fuente: Basado en los datos brindados por Dorys Romero propietaria de Almacén “El Resorte”, Abad (2021).

Auxiliar de mercadería requerida e inventario final de mercadería													
2023	Enero	Febrero	Marzo	Abril	Mayo	Junio	Julio	Agosto	Septiembre	Octubre	Noviembre	Diciembre	
Valor mercadería requerida	\$455,47	\$455,92	\$ 433,56	\$388,31	\$ 503,02	\$ 572,19	\$389,48	\$458,67	\$ 436,17	\$390,65	\$ 483,05	\$ 529,58	
Valor inventario final de mercadería	\$113,87	\$113,98	\$ 91,28	\$114,21	\$ 160,05	\$ 91,55	\$114,55	\$114,67	\$ 91,82	\$114,90	\$ 138,01	\$ 115,13	

Fuente: Basado en los datos brindados por Dorys Romero propietaria de Almacén “El Resorte”, Abad (2021).

Auxiliar de compras Llanta Rencauche R235-75-15 a crédito

2023	Enero	Febrero	Marzo	Abril	Mayo	Junio	Julio	Agosto	Septiembre	Octubre	Noviembre	Diciembre
Compras a crédito	\$204,96	\$205,17	\$ 195,10	\$174,74	\$ 226,36	\$ 257,48	\$175,26	\$206,40	\$ 196,28	\$175,79	\$ 217,37	\$ 238,31
Pagos	\$235,47	\$204,96	\$ 205,17	\$195,10	\$ 174,74	\$ 226,36	\$257,48	\$175,26	\$ 206,40	\$196,28	\$ 175,79	\$ 217,37
Saldos	\$204,96	\$205,17	\$ 195,10	\$174,74	\$ 226,36	\$ 257,48	\$175,26	\$206,40	\$ 196,28	\$175,79	\$ 217,37	\$ 238,31

Fuente: Basado en los datos brindados por Dorys Romero propietaria de Almacén “El Resorte”, Abad (2021).

Presupuesto de compra de mercadería Llanta Rencauche R235-75-15													
2024	Enero	Febrero	Marzo	Abril	Mayo	Junio	Julio	Agosto	Septiembre	Octubre	Noviembre	Diciembre	
ventas al mes	5	5	5	4	5	7	4	6	5	4	5	6	
(+) inventario final deseado	1	1	1	1	2	1	2	1	1	1	2	2	
(-) inventario inicial	1	1	1	1	1	2	1	2	1	1	1	2	
(=) compras del periodo	5	5	5	4	6	6	5	6	5	4	5	6	
Precio de compra	\$ 92,19	\$ 92,28	\$ 92,38	\$ 92,47	\$ 92,56	\$ 92,65	\$ 92,75	\$ 92,84	\$ 92,93	\$ 93,03	\$ 93,12	\$ 93,21	
Compras en \$	\$460,96	\$461,42	\$ 438,79	\$393,00	\$ 509,09	\$ 579,09	\$417,36	\$ 533,83	\$ 441,43	\$395,36	\$ 488,87	\$ 559,27	
Compras a crédito	\$207,43	\$207,64	\$ 197,46	\$176,85	\$ 229,09	\$ 260,59	\$187,81	\$ 240,22	\$ 198,64	\$177,91	\$ 219,99	\$ 251,67	
Compras al contado	\$253,53	\$253,78	\$ 241,34	\$216,15	\$ 280,00	\$ 318,50	\$229,55	\$ 293,61	\$ 242,79	\$217,45	\$ 268,88	\$ 307,60	
Pagos proveedores	\$238,31	\$207,43	\$ 207,64	\$197,46	\$ 176,85	\$ 229,09	\$260,59	\$ 187,81	\$ 240,22	\$198,64	\$ 177,91	\$ 219,99	
Pago total proveedores	\$491,84	\$461,22	\$ 448,98	\$413,60	\$ 456,85	\$ 547,59	\$490,14	\$ 481,42	\$ 483,01	\$416,09	\$ 446,79	\$ 527,59	

Fuente: Basado en los datos brindados por Dorys Romero propietaria de Almacén “El Resorte”, Abad (2021).

Auxiliar de mercadería requerida e inventario final de mercadería													
2024	Enero	Febrero	Marzo	Abril	Mayo	Junio	Julio	Agosto	Septiembre	Octubre	Noviembre	Diciembre	
Valor mercadería requerida	\$460,96	\$461,42	\$ 438,79	\$393,00	\$ 509,09	\$ 579,09	\$417,36	\$533,83	\$ 441,43	\$395,36	\$ 488,87	\$ 559,27	
Valor inventario final de mercadería	\$115,24	\$115,36	\$ 92,38	\$115,59	\$ 161,98	\$ 92,65	\$139,12	\$116,05	\$ 92,93	\$116,28	\$ 139,68	\$ 139,82	

Fuente: Basado en los datos brindados por Dorys Romero propietaria de Almacén “El Resorte”, Abad (2021).

Auxiliar de compras Llanta Rencauche R235-75-15 a crédito

2024	Enero	Febrero	Marzo	Abril	Mayo	Junio	Julio	Agosto	Septiembre	Octubre	Noviembre	Diciembre
Compras a crédito	\$207,43	\$207,64	\$ 197,46	\$176,85	\$ 229,09	\$ 260,59	\$187,81	\$240,22	\$ 198,64	\$177,91	\$ 219,99	\$ 251,67
Pagos	\$238,31	\$207,43	\$ 207,64	\$197,46	\$ 176,85	\$ 229,09	\$260,59	\$187,81	\$ 240,22	\$198,64	\$ 177,91	\$ 219,99
Saldos	\$207,43	\$207,64	\$ 197,46	\$176,85	\$ 229,09	\$ 260,59	\$187,81	\$240,22	\$ 198,64	\$177,91	\$ 219,99	\$ 251,67

Fuente: Basado en los datos brindados por Dorys Romero propietaria de Almacén “El Resorte”, Abad (2021).

Presupuesto de compra de mercadería Llanta Rencauche R235-75-15													
	2025	Enero	Febrero	Marzo	Abril	Mayo	Junio	Julio	Agosto	Septiembre	Octubre	Noviembre	Diciembre
ventas al mes		6	6	6	4	5	7	5	6	5	4	6	7
(+) inventario final deseado		2	2	1	1	2	1	2	1	1	2	2	2
(-) inventario inicial		2	2	2	1	1	2	1	2	1	1	2	2
(=) compras del periodo		6	6	6	4	6	7	5	6	5	5	6	7
Precio de compra		\$ 93,31	\$ 93,40	\$ 93,49	\$ 93,59	\$ 93,68	\$ 93,77	\$ 93,87	\$ 93,96	\$ 94,05	\$ 94,15	\$ 94,24	\$ 94,34
Compras en \$		\$559,83	\$560,39	\$ 514,21	\$397,74	\$ 515,23	\$ 609,52	\$492,80	\$ 540,27	\$ 446,76	\$423,67	\$ 589,02	\$ 636,77
Compras a crédito		\$251,92	\$252,18	\$ 231,39	\$178,98	\$ 231,86	\$ 274,28	\$221,76	\$ 243,12	\$ 201,04	\$190,65	\$ 265,06	\$ 286,55
Compras al contado		\$307,91	\$308,21	\$ 282,81	\$218,76	\$ 283,38	\$ 335,24	\$271,04	\$ 297,15	\$ 245,72	\$233,02	\$ 323,96	\$ 350,22
Pagos proveedores		\$251,67	\$251,92	\$ 252,18	\$231,39	\$ 178,98	\$ 231,86	\$274,28	\$ 221,76	\$ 243,12	\$201,04	\$ 190,65	\$ 265,06
Pago total proveedores		\$559,58	\$560,14	\$ 534,99	\$450,15	\$ 462,36	\$ 567,09	\$545,32	\$ 518,91	\$ 488,84	\$434,06	\$ 514,61	\$ 615,28

Fuente: Basado en los datos brindados por Dorys Romero propietaria de Almacén “El Resorte”, Abad (2021).

Auxiliar de mercadería requerida e inventario final de mercadería													
	2025	Enero	Febrero	Marzo	Abril	Mayo	Junio	Julio	Agosto	Septiembre	Octubre	Noviembre	Diciembre
Valor mercadería requerida		\$559,83	\$560,39	\$ 514,21	\$397,74	\$ 515,23	\$ 609,52	\$492,80	\$540,27	\$ 446,76	\$423,67	\$ 589,02	\$ 636,77
Valor inventario final de mercadería		\$139,96	\$140,10	\$ 93,49	\$116,98	\$ 163,94	\$ 117,22	\$140,80	\$117,45	\$ 94,05	\$141,22	\$ 164,92	\$ 141,51

Fuente: Basado en los datos brindados por Dorys Romero propietaria de Almacén “El Resorte”, Abad (2021).

Auxiliar de compras Llanta Rencauche R235-75-15 a crédito

2025	Enero	Febrero	Marzo	Abril	Mayo	Junio	Julio	Agosto	Septiembre	Octubre	Noviembre	Diciembre
Compras a crédito	\$251,92	\$252,18	\$ 231,39	\$178,98	\$ 231,86	\$ 274,28	\$221,76	\$243,12	\$ 201,04	\$190,65	\$ 265,06	\$ 286,55
Pagos	\$251,67	\$251,92	\$ 252,18	\$231,39	\$ 178,98	\$ 231,86	\$274,28	\$221,76	\$ 243,12	\$201,04	\$ 190,65	\$ 265,06
Saldos	\$251,92	\$252,18	\$ 231,39	\$178,98	\$ 231,86	\$ 274,28	\$221,76	\$243,12	\$ 201,04	\$190,65	\$ 265,06	\$ 286,55

Fuente: Basado en los datos brindados por Dorys Romero propietaria de Almacén “El Resorte”, Abad (2021).

Presupuesto de compra de mercadería Llanta Rencauche R235-75-15							
	2026	Enero	Febrero	Marzo	Abril	Mayo	Junio
ventas al mes		6	6	6	4	5	8
(+) inventario final deseado		2	2	1	1	2	0
(-) inventario inicial		2	2	2	1	1	2
(=) compras del periodo		6	6	6	4	6	6
Precio de compra		\$ 94,43	\$ 94,53	\$ 94,62	\$ 94,71	\$ 94,81	\$ 94,90
Compras en \$		\$566,59	\$567,15	\$ 520,41	\$402,54	\$ 545,15	\$ 569,42
Compras a crédito		\$254,96	\$255,22	\$ 234,18	\$181,14	\$ 245,32	\$ 256,24
Compras al contado		\$311,62	\$311,93	\$ 286,23	\$221,40	\$ 299,83	\$ 313,18
Pagos proveedores		\$286,55	\$254,96	\$ 255,22	\$234,18	\$ 181,14	\$ 245,32
Pago total proveedores		\$598,17	\$566,90	\$ 541,44	\$455,58	\$ 480,98	\$ 558,50

Fuente: Basado en los datos brindados por Dorys Romero propietaria de Almacén “El Resorte”, Abad (2021).

Auxiliar de mercadería requerida e inventario final de mercadería							
	2026	Enero	Febrero	Marzo	Abril	Mayo	Junio
Valor mercadería requerida		\$566,59	\$567,15	\$ 520,41	\$402,54	\$ 545,15	\$ 569,42
Valor inventario final de mercadería		\$141,65	\$141,79	\$ 94,62	\$118,39	\$ 189,62	\$ -

Fuente: Basado en los datos brindados por Dorys Romero propietaria de Almacén “El Resorte”, Abad (2021).

Auxiliar de compras Llanta Rencauche R235-75-15 a crédito							
---	--	--	--	--	--	--	--

	2026	Enero	Febrero	Marzo	Abril	Mayo	Junio
Compras a crédito		\$254,96	\$255,22	\$ 234,18	\$181,14	\$ 245,32	\$ 256,24
Pagos		\$286,55	\$254,96	\$ 255,22	\$234,18	\$ 181,14	\$ 245,32
Saldos		\$254,96	\$255,22	\$ 234,18	\$181,14	\$ 245,32	\$ 256,24

Fuente: Basado en los datos brindados por Dorys Romero propietaria de Almacén “El Resorte”, Abad (2021).

Presupuesto de compra de mercadería Llanta Rencauche R225-70-15							
	2021	Julio	Agosto	Septiembre	Octubre	Noviembre	Diciembre
ventas al mes		5	3	4	2	3	2
(+) inventario final deseado		1	1	1	1	1	2
(-) inventario inicial		2	1	1	1	1	1
(=) compras del periodo		4	3	3	2	3	3
Precio de compra		\$ 89,47	\$ 89,56	\$ 89,65	\$ 89,74	\$ 89,83	\$ 89,92
Compras en \$		\$348,93	\$295,54	\$ 304,80	\$206,40	\$ 242,54	\$ 260,76
Compras a crédito		\$157,02	\$132,99	\$ 137,16	\$ 92,88	\$ 109,14	\$ 117,34
Compras al contado		\$191,91	\$162,55	\$ 167,64	\$113,52	\$ 133,39	\$ 143,42
Pagos proveedores		\$281,55	\$157,02	\$ 132,99	\$137,16	\$ 92,88	\$ 109,14
Pago total proveedores		\$473,46	\$319,57	\$ 300,64	\$250,68	\$ 226,27	\$ 252,56

Fuente: Basado en los datos brindados por Dorys Romero propietaria de Almacén “El Resorte”, Abad (2021).

Auxiliar de mercadería requerida e inventario final de mercadería							
	2021	Julio	Agosto	Septiembre	Octubre	Noviembre	Diciembre
Valor mercadería requerida		\$348,93	\$295,54	\$ 304,80	\$206,40	\$ 242,54	\$ 260,76
Valor inventario final de mercadería		\$ 80,52	\$107,47	\$ 53,79	\$ 80,76	\$ 53,90	\$ 134,88

Fuente: Basado en los datos brindados por Dorys Romero propietaria de Almacén “El Resorte”, Abad (2021).

Auxiliar de compras Llanta Rencauche R225-70-15 a crédito							
---	--	--	--	--	--	--	--

	2021	Julio	Agosto	Septiembre	Octubre	Noviembre	Diciembre
Compras a crédito		\$157,02	\$132,99	\$ 137,16	\$ 92,88	\$ 109,14	\$ 117,34
Pagos		\$281,55	\$157,02	\$ 132,99	\$137,16	\$ 92,88	\$ 109,14
Saldos		\$157,02	\$132,99	\$ 137,16	\$ 92,88	\$ 109,14	\$ 117,34

Fuente: Basado en los datos brindados por Dorys Romero propietaria de Almacén “El Resorte”, Abad (2021).

Presupuesto de compra de mercadería Llanta Rencauche R225-70-15													
	2022	Enero	Febrero	Marzo	Abril	Mayo	Junio	Julio	Agosto	Septiembre	Octubre	Noviembre	Diciembre
ventas al mes		5	3	4	2	2	4	5	3	5	2	4	2
(+) inventario final deseado		1	1	1	1	1	2	1	2	1	1	1	2
(-) inventario inicial		2	1	1	1	1	1	2	1	2	1	1	1
(=) compras del periodo		4	3	3	2	3	4	4	4	4	3	3	3
Precio de compra		\$ 90,01	\$ 90,10	\$ 90,19	\$ 90,28	\$ 90,37	\$ 90,46	\$ 90,55	\$ 90,64	\$ 90,73	\$ 90,82	\$ 90,91	\$ 91,00
Compras en \$		\$396,03	\$297,32	\$ 306,64	\$180,56	\$ 234,96	\$ 388,97	\$398,42	\$ 326,30	\$ 371,99	\$236,13	\$ 309,10	\$ 291,21
Compras a crédito		\$178,21	\$133,79	\$ 137,99	\$ 81,25	\$ 105,73	\$ 175,04	\$179,29	\$ 146,84	\$ 167,40	\$106,26	\$ 139,09	\$ 131,04
Compras al contado		\$217,82	\$163,53	\$ 168,65	\$ 99,31	\$ 129,23	\$ 213,93	\$219,13	\$ 179,47	\$ 204,60	\$129,87	\$ 170,00	\$ 160,16
Pagos proveedores		\$117,34	\$178,21	\$ 133,79	\$137,99	\$ 81,25	\$ 105,73	\$175,04	\$ 179,29	\$ 146,84	\$167,40	\$ 106,26	\$ 139,09
Pago total proveedores		\$335,16	\$341,74	\$ 302,45	\$237,29	\$ 210,48	\$ 319,66	\$394,17	\$ 358,75	\$ 351,43	\$297,27	\$ 276,27	\$ 299,26

Fuente: Basado en los datos brindados por Dorys Romero propietaria de Almacén “El Resorte”, Abad (2021).

Auxiliar de mercadería requerida e inventario final de mercadería													
	2022	Enero	Febrero	Marzo	Abril	Mayo	Junio	Julio	Agosto	Septiembre	Octubre	Noviembre	Diciembre
Valor mercadería requerida		\$396,03	\$297,32	\$ 306,64	\$180,56	\$ 234,96	\$ 388,97	\$398,42	\$ 326,30	\$ 371,99	\$236,13	\$ 309,10	\$ 291,21
Valor inventario final de mercadería		\$ 81,01	\$108,12	\$ 54,11	\$ 54,17	\$ 108,44	\$ 135,69	\$ 81,49	\$135,96	\$ 54,44	\$108,99	\$ 54,55	\$ 163,80

Fuente: Basado en los datos brindados por Dorys Romero propietaria de Almacén “El Resorte”, Abad (2021).

Auxiliar de compras Llanta Rencauche R225-70-15 a crédito

2022	Enero	Febrero	Marzo	Abril	Mayo	Junio	Julio	Agosto	Septiembre	Octubre	Noviembre	Diciembre
Compras a crédito	\$178,21	\$133,79	\$ 137,99	\$ 81,25	\$ 105,73	\$ 175,04	\$179,29	\$146,84	\$ 167,40	\$106,26	\$ 139,09	\$ 131,04
Pagos	\$117,34	\$178,21	\$ 133,79	\$137,99	\$ 81,25	\$ 105,73	\$175,04	\$179,29	\$ 146,84	\$167,40	\$ 106,26	\$ 139,09
Saldos	\$178,21	\$133,79	\$ 137,99	\$ 81,25	\$ 105,73	\$ 175,04	\$179,29	\$146,84	\$ 167,40	\$106,26	\$ 139,09	\$ 131,04

Fuente: Basado en los datos brindados por Dorys Romero propietaria de Almacén “El Resorte”, Abad (2021).

Presupuesto de compra de mercadería Llanta Rencauche R225-70-15												
2023	Enero	Febrero	Marzo	Abril	Mayo	Junio	Julio	Agosto	Septiembre	Octubre	Noviembre	Diciembre
ventas al mes	6	3	5	2	2	5	6	3	5	3	4	3
(+) inventario final deseado	1	2	1	1	2	2	1	2	1	1	1	2
(-) inventario inicial	2	1	2	1	1	2	2	1	2	1	1	1
(=) compras del periodo	5	4	4	2	3	5	5	4	4	3	4	4
Precio de compra	\$ 91,09	\$ 91,18	\$ 91,28	\$ 91,37	\$ 91,46	\$ 91,55	\$ 91,64	\$ 91,73	\$ 91,82	\$ 91,92	\$ 92,01	\$ 92,10
Compras en \$	\$464,58	\$328,26	\$ 374,23	\$182,73	\$ 265,23	\$ 485,21	\$467,37	\$ 330,24	\$ 404,03	\$303,33	\$ 340,43	\$ 359,19
Compras a crédito	\$209,06	\$147,72	\$ 168,40	\$ 82,23	\$ 119,35	\$ 218,35	\$210,32	\$ 148,61	\$ 181,81	\$136,50	\$ 153,19	\$ 161,64
Compras al contado	\$255,52	\$180,55	\$ 205,83	\$100,50	\$ 145,88	\$ 266,87	\$257,05	\$ 181,63	\$ 222,22	\$166,83	\$ 187,24	\$ 197,56
Pagos proveedores	\$131,04	\$209,06	\$ 147,72	\$168,40	\$ 82,23	\$ 119,35	\$218,35	\$ 210,32	\$ 148,61	\$181,81	\$ 136,50	\$ 153,19
Pago total proveedores	\$386,56	\$389,61	\$ 353,55	\$268,91	\$ 228,11	\$ 386,22	\$475,40	\$ 391,95	\$ 370,82	\$348,64	\$ 323,73	\$ 350,75

Fuente: Basado en los datos brindados por Dorys Romero propietaria de Almacén “El Resorte”, Abad (2021).

Auxiliar de mercadería requerida e inventario final de mercadería												
2023	Enero	Febrero	Marzo	Abril	Mayo	Junio	Julio	Agosto	Septiembre	Octubre	Noviembre	Diciembre
Valor mercadería requerida	\$464,58	\$328,26	\$ 374,23	\$182,73	\$ 265,23	\$ 485,21	\$467,37	\$330,24	\$ 404,03	\$303,33	\$ 340,43	\$ 359,19
Valor inventario final de mercadería	\$ 81,98	\$136,78	\$ 54,77	\$ 54,82	\$ 137,19	\$ 164,79	\$ 82,48	\$137,60	\$ 82,64	\$110,30	\$ 82,81	\$ 165,78

Fuente: Basado en los datos brindados por Dorys Romero propietaria de Almacén “El Resorte”, Abad (2021).

Auxiliar de compras Llanta Rencauche R225-70-15 a crédito												
---	--	--	--	--	--	--	--	--	--	--	--	--

2023	Enero	Febrero	Marzo	Abril	Mayo	Junio	Julio	Agosto	Septiembre	Octubre	Noviembre	Diciembre
Compras a crédito	\$209,06	\$147,72	\$ 168,40	\$ 82,23	\$ 119,35	\$ 218,35	\$210,32	\$148,61	\$ 181,81	\$136,50	\$ 153,19	\$ 161,64
Pagos	\$131,04	\$209,06	\$ 147,72	\$168,40	\$ 82,23	\$ 119,35	\$218,35	\$210,32	\$ 148,61	\$181,81	\$ 136,50	\$ 153,19
Saldos	\$209,06	\$147,72	\$ 168,40	\$ 82,23	\$ 119,35	\$ 218,35	\$210,32	\$148,61	\$ 181,81	\$136,50	\$ 153,19	\$ 161,64

Fuente: Basado en los datos brindados por Dorys Romero propietaria de Almacén “El Resorte”, Abad (2021).

Presupuesto de compra de mercadería Llanta Rencauche R225-70-15												
2024	Enero	Febrero	Marzo	Abril	Mayo	Junio	Julio	Agosto	Septiembre	Octubre	Noviembre	Diciembre
ventas al mes	6	3	5	3	2	5	6	3	5	3	4	3
(+) inventario final deseado	1	2	1	1	2	2	1	2	1	1	1	2
(-) inventario inicial	2	1	2	1	1	2	2	1	2	1	1	1
(=) compras del periodo	5	4	4	3	3	5	5	4	4	3	4	4
Precio de compra	\$ 92,19	\$ 92,28	\$ 92,38	\$ 92,47	\$ 92,56	\$ 92,65	\$ 92,75	\$ 92,84	\$ 92,93	\$ 93,03	\$ 93,12	\$ 93,21
Compras en \$	\$470,18	\$332,23	\$ 406,46	\$249,67	\$ 268,43	\$ 491,07	\$473,01	\$ 334,22	\$ 408,90	\$306,99	\$ 344,54	\$ 391,49
Compras a crédito	\$211,58	\$149,50	\$ 182,91	\$112,35	\$ 120,79	\$ 220,98	\$212,86	\$ 150,40	\$ 184,01	\$138,14	\$ 155,04	\$ 176,17
Compras al contado	\$258,60	\$182,72	\$ 223,55	\$137,32	\$ 147,64	\$ 270,09	\$260,16	\$ 183,82	\$ 224,90	\$168,84	\$ 189,50	\$ 215,32
Pagos proveedores	\$161,64	\$211,58	\$ 149,50	\$182,91	\$ 112,35	\$ 120,79	\$220,98	\$ 212,86	\$ 150,40	\$184,01	\$ 138,14	\$ 155,04
Pago total proveedores	\$420,24	\$394,31	\$ 373,05	\$320,22	\$ 259,99	\$ 390,88	\$481,14	\$ 396,68	\$ 375,30	\$352,85	\$ 327,64	\$ 370,36

Fuente: Basado en los datos brindados por Dorys Romero propietaria de Almacén “El Resorte”, Abad (2021).

Auxiliar de mercadería requerida e inventario final de mercadería												
2024	Enero	Febrero	Marzo	Abril	Mayo	Junio	Julio	Agosto	Septiembre	Octubre	Noviembre	Diciembre
Valor mercadería requerida	\$470,18	\$332,23	\$ 406,46	\$249,67	\$ 268,43	\$ 491,07	\$473,01	\$ 334,22	\$ 408,90	\$306,99	\$ 344,54	\$ 391,49
Valor inventario final de mercadería	\$ 82,97	\$138,43	\$ 83,14	\$ 55,48	\$ 138,84	\$ 166,78	\$ 83,47	\$139,26	\$ 83,64	\$111,63	\$ 83,81	\$ 195,75

Fuente: Basado en los datos brindados por Dorys Romero propietaria de Almacén “El Resorte”, Abad (2021).

Auxiliar de compras Llanta Rencauche R225-70-15 a crédito

2024	Enero	Febrero	Marzo	Abril	Mayo	Junio	Julio	Agosto	Septiembre	Octubre	Noviembre	Diciembre
Compras a crédito	\$211,58	\$149,50	\$ 182,91	\$112,35	\$ 120,79	\$ 220,98	\$212,86	\$150,40	\$ 184,01	\$138,14	\$ 155,04	\$ 176,17
Pagos	\$161,64	\$211,58	\$ 149,50	\$182,91	\$ 112,35	\$ 120,79	\$220,98	\$212,86	\$ 150,40	\$184,01	\$ 138,14	\$ 155,04
Saldos	\$211,58	\$149,50	\$ 182,91	\$112,35	\$ 120,79	\$ 220,98	\$212,86	\$150,40	\$ 184,01	\$138,14	\$ 155,04	\$ 176,17

Fuente: Basado en los datos brindados por Dorys Romero propietaria de Almacén “El Resorte”, Abad (2021).

Presupuesto de compra de mercadería Llanta Rencauche R225-70-15													
2025	Enero	Febrero	Marzo	Abril	Mayo	Junio	Julio	Agosto	Septiembre	Octubre	Noviembre	Diciembre	
ventas al mes	7	3	5	3	2	5	7	3	6	3	4	3	
(+) inventario final deseado	1	2	1	1	2	2	1	2	1	1	1	2	
(-) inventario inicial	2	1	2	1	1	2	2	1	2	1	1	1	
(=) compras del periodo	6	4	4	3	3	6	6	4	5	3	4	4	
Precio de compra	\$ 93,31	\$ 93,40	\$ 93,49	\$ 93,59	\$ 93,68	\$ 93,77	\$ 93,87	\$ 93,96	\$ 94,05	\$ 94,15	\$ 94,24	\$ 94,34	
Compras en \$	\$541,17	\$336,23	\$ 411,36	\$252,68	\$ 271,67	\$ 525,13	\$544,43	\$ 366,45	\$ 479,68	\$310,69	\$ 348,70	\$ 396,21	
Compras a crédito	\$243,53	\$151,31	\$ 185,11	\$113,71	\$ 122,25	\$ 236,31	\$244,99	\$ 164,90	\$ 215,85	\$139,81	\$ 156,91	\$ 178,30	
Compras al contado	\$297,64	\$184,93	\$ 226,25	\$138,97	\$ 149,42	\$ 288,82	\$299,43	\$ 201,54	\$ 263,82	\$170,88	\$ 191,78	\$ 217,92	
Pagos proveedores	\$176,17	\$243,53	\$ 151,31	\$185,11	\$ 113,71	\$ 122,25	\$236,31	\$ 244,99	\$ 164,90	\$215,85	\$ 139,81	\$ 156,91	
Pago total proveedores	\$473,81	\$428,46	\$ 377,56	\$324,09	\$ 263,12	\$ 411,07	\$535,74	\$ 446,54	\$ 428,72	\$386,73	\$ 331,59	\$ 374,83	

Fuente: Basado en los datos brindados por Dorys Romero propietaria de Almacén “El Resorte”, Abad (2021).

Auxiliar de mercadería requerida e inventario final de mercadería													
2025	Enero	Febrero	Marzo	Abril	Mayo	Junio	Julio	Agosto	Septiembre	Octubre	Noviembre	Diciembre	
Valor mercadería requerida	\$541,17	\$336,23	\$ 411,36	\$252,68	\$ 271,67	\$ 525,13	\$544,43	\$366,45	\$ 479,68	\$310,69	\$ 348,70	\$ 396,21	
Valor inventario final de mercadería	\$ 83,97	\$140,10	\$ 84,14	\$ 56,15	\$ 140,52	\$ 196,92	\$ 84,48	\$169,13	\$ 84,65	\$112,98	\$ 84,82	\$ 198,11	

Fuente: Basado en los datos brindados por Dorys Romero propietaria de Almacén “El Resorte”, Abad (2021).

Auxiliar de compras Llanta Rencauche R225-70-15 a crédito													
---	--	--	--	--	--	--	--	--	--	--	--	--	--

2025	Enero	Febrero	Marzo	Abril	Mayo	Junio	Julio	Agosto	Septiembre	Octubre	Noviembre	Diciembre
Compras a crédito	\$243,53	\$151,31	\$ 185,11	\$113,71	\$ 122,25	\$ 236,31	\$244,99	\$164,90	\$ 215,85	\$139,81	\$ 156,91	\$ 178,30
Pagos	\$176,17	\$243,53	\$ 151,31	\$185,11	\$ 113,71	\$ 122,25	\$236,31	\$244,99	\$ 164,90	\$215,85	\$ 139,81	\$ 156,91
Saldos	\$243,53	\$151,31	\$ 185,11	\$113,71	\$ 122,25	\$ 236,31	\$244,99	\$164,90	\$ 215,85	\$139,81	\$ 156,91	\$ 178,30

Fuente: Basado en los datos brindados por Dorys Romero propietaria de Almacén “El Resorte”, Abad (2021).

Presupuesto de compra de mercadería Llanta Rencauche R225-70-15							
	2026	Enero	Febrero	Marzo	Abril	Mayo	Junio
ventas al mes		7	4	6	3	2	6
(+) inventario final deseado		1	2	1	1	2	0
(-) inventario inicial		2	1	2	1	1	2
(=) compras del periodo		6	5	5	3	3	4
Precio de compra		\$ 94,43	\$ 94,53	\$ 94,62	\$ 94,71	\$ 94,81	\$ 94,90
Compras en \$		\$576,03	\$434,82	\$ 482,56	\$255,73	\$ 303,39	\$ 398,60
Compras a crédito		\$259,21	\$195,67	\$ 217,15	\$115,08	\$ 136,53	\$ 179,37
Compras al contado		\$316,82	\$239,15	\$ 265,41	\$140,65	\$ 166,86	\$ 219,23
Pagos proveedores		\$178,30	\$259,21	\$ 195,67	\$217,15	\$ 115,08	\$ 136,53
Pago total proveedores		\$495,11	\$498,36	\$ 461,08	\$357,80	\$ 281,94	\$ 355,75

Fuente: Basado en los datos brindados por Dorys Romero propietaria de Almacén “El Resorte”, Abad (2021).

Auxiliar de mercadería requerida e inventario final de mercadería							
	2026	Enero	Febrero	Marzo	Abril	Mayo	Junio
Valor mercadería requerida		\$576,03	\$434,82	\$ 482,56	\$255,73	\$ 303,39	\$ 398,60
Valor inventario final de mercadería		\$113,32	\$170,15	\$ 85,16	\$ 56,83	\$ 170,66	\$ -

Fuente: Basado en los datos brindados por Dorys Romero propietaria de Almacén “El Resorte”, Abad (2021).

Auxiliar de compras Llanta Rencauche R225-70-15 a crédito							
---	--	--	--	--	--	--	--

	2026	Enero	Febrero	Marzo	Abril	Mayo	Junio
Compras a crédito		\$259,21	\$195,67	\$ 217,15	\$115,08	\$ 136,53	\$ 179,37
Pagos		\$178,30	\$259,21	\$ 195,67	\$217,15	\$ 115,08	\$ 136,53
Saldos		\$259,21	\$195,67	\$ 217,15	\$115,08	\$ 136,53	\$ 179,37

Fuente: Basado en los datos brindados por Dorys Romero propietaria de Almacén “El Resorte”, Abad (2021).

Presupuesto de compra de mercadería Llanta Rencauche R245-70-16							
	2021	Julio	Agosto	Septiembre	Octubre	Noviembre	Diciembre
ventas al mes		4	3	5	3	3	6
(+) inventario final deseado		1	1	1	1	2	1
(-) inventario inicial		2	1	1	1	1	2
(=) compras del periodo		3	4	5	3	4	6
Precio de compra		\$106,32	\$106,42	\$ 106,53	\$106,64	\$ 106,74	\$ 106,85
Compras en \$		\$292,37	\$372,48	\$ 479,38	\$319,91	\$ 400,28	\$ 614,38
Compras a crédito		\$131,57	\$167,62	\$ 215,72	\$143,96	\$ 180,13	\$ 276,47
Compras al contado		\$160,80	\$204,86	\$ 263,66	\$175,95	\$ 220,16	\$ 337,91
Pagos proveedores		\$286,77	\$131,57	\$ 167,62	\$215,72	\$ 143,96	\$ 180,13
Pago total proveedores		\$447,57	\$336,43	\$ 431,27	\$391,67	\$ 364,11	\$ 518,04

Fuente: Basado en los datos brindados por Dorys Romero propietaria de Almacén “El Resorte”, Abad (2021).

Auxiliar de mercadería requerida e inventario final de mercadería							
	2021	Julio	Agosto	Septiembre	Octubre	Noviembre	Diciembre
Valor mercadería requerida		\$ 292,37	\$372,48	\$ 479,38	\$319,91	\$ 400,28	\$ 614,38
Valor inventario final de mercadería		\$ 79,74	\$133,03	\$ 79,90	\$ 79,98	\$ 160,11	\$ 133,56

Fuente: Basado en los datos brindados por Dorys Romero propietaria de Almacén “El Resorte”, Abad (2021).

Auxiliar de compras Llanta Rencauche 245-70-16 a crédito							
--	--	--	--	--	--	--	--

	2021	Julio	Agosto	Septiembre	Octubre	Noviembre	Diciembre
Compras a crédito		\$ 131,57	\$167,62	\$ 215,72	\$143,96	\$ 180,13	\$ 276,47
Pagos		\$ 286,77	\$131,57	\$ 167,62	\$215,72	\$ 143,96	\$ 180,13
Saldos		\$ 131,57	\$167,62	\$ 215,72	\$143,96	\$ 180,13	\$ 276,47

Fuente: Basado en los datos brindados por Dorys Romero propietaria de Almacén “El Resorte”, Abad (2021).

Presupuesto de compra de mercadería Llanta Rencauche R245-70-16													
	2022	Enero	Febrero	Marzo	Abril	Mayo	Junio	Julio	Agosto	Septiembre	Octubre	Noviembre	Diciembre
ventas al mes		5	2	5	4	4	3	4	3	5	3	3	6
(+) inventario final deseado		1	1	1	1	1	1	1	1	1	1	2	1
(-) inventario inicial		1	1	1	1	1	1	1	1	1	1	1	2
(=) compras del periodo		4	3	5	4	4	3	4	4	5	3	4	6
Precio de compra		\$106,96	\$107,06	\$ 107,17	\$107,28	\$ 107,38	\$ 107,49	\$107,60	\$ 107,71	\$ 107,81	\$107,92	\$ 108,03	\$ 108,14
Compras en \$		\$454,56	\$294,42	\$ 509,06	\$429,11	\$ 402,69	\$ 349,35	\$403,50	\$ 376,97	\$ 485,16	\$323,77	\$ 405,11	\$ 621,79
Compras a crédito		\$204,55	\$132,49	\$ 229,08	\$193,10	\$ 181,21	\$ 157,21	\$181,57	\$ 169,64	\$ 218,32	\$145,69	\$ 182,30	\$ 279,81
Compras al contado		\$250,01	\$161,93	\$ 279,98	\$236,01	\$ 221,48	\$ 192,14	\$221,92	\$ 207,34	\$ 266,84	\$178,07	\$ 222,81	\$ 341,99
Pagos proveedores		\$276,47	\$204,55	\$ 132,49	\$229,08	\$ 193,10	\$ 181,21	\$157,21	\$ 181,57	\$ 169,64	\$218,32	\$ 145,69	\$ 182,30
Pago total proveedores		\$526,48	\$366,49	\$ 412,47	\$465,08	\$ 414,58	\$ 373,35	\$379,13	\$ 388,91	\$ 436,48	\$396,40	\$ 368,51	\$ 524,29

Fuente: Basado en los datos brindados por Dorys Romero propietaria de Almacén “El Resorte”, Abad (2021).

Auxiliar de mercadería requerida e inventario final de mercadería													
	2022	Enero	Febrero	Marzo	Abril	Mayo	Junio	Julio	Agosto	Septiembre	Octubre	Noviembre	Diciembre
Valor mercadería requerida		\$ 454,56	\$294,42	\$ 509,06	\$429,11	\$ 402,69	\$ 349,35	\$403,50	\$376,97	\$ 485,16	\$323,77	\$ 405,11	\$ 621,79
Valor inventario final de mercadería		\$ 53,48	\$133,83	\$ 107,17	\$107,28	\$ 80,54	\$ 107,49	\$ 80,70	\$134,63	\$ 80,86	\$ 80,94	\$ 162,05	\$ 135,17

Fuente: Basado en los datos brindados por Dorys Romero propietaria de Almacén “El Resorte”, Abad (2021).

Auxiliar de compras Llanta Rencauche 245-70-16 a crédito

2022	Enero	Febrero	Marzo	Abril	Mayo	Junio	Julio	Agosto	Septiembre	Octubre	Noviembre	Diciembre
Compras a crédito	\$ 204,55	\$132,49	\$ 229,08	\$193,10	\$ 181,21	\$ 157,21	\$181,57	\$169,64	\$ 218,32	\$145,69	\$ 182,30	\$ 279,81
Pagos	\$ 276,47	\$204,55	\$ 132,49	\$229,08	\$ 193,10	\$ 181,21	\$157,21	\$181,57	\$ 169,64	\$218,32	\$ 145,69	\$ 182,30
Saldos	\$ 204,55	\$132,49	\$ 229,08	\$193,10	\$ 181,21	\$ 157,21	\$181,57	\$169,64	\$ 218,32	\$145,69	\$ 182,30	\$ 279,81

Fuente: Basado en los datos brindados por Dorys Romero propietaria de Almacén “El Resorte”, Abad (2021).

Presupuesto de compra de mercadería Llanta Rencauche R245-70-16												
2023	Enero	Febrero	Marzo	Abril	Mayo	Junio	Julio	Agosto	Septiembre	Octubre	Noviembre	Diciembre
ventas al mes	5	2	5	4	3	2	4	3	5	3	3	6
(+) inventario final deseado	1	1	1	1	1	1	1	1	1	1	2	2
(-) inventario inicial	1	1	1	1	1	1	1	1	1	1	1	2
(=) compras del periodo	4	3	5	4	3	3	4	4	5	3	4	6
Precio de compra	\$108,25	\$108,35	\$ 108,46	\$108,57	\$ 108,68	\$ 108,79	\$108,90	\$ 109,01	\$ 109,12	\$109,22	\$ 109,33	\$ 109,44
Compras en \$	\$460,05	\$297,97	\$ 515,20	\$407,14	\$ 298,87	\$ 271,97	\$408,37	\$ 381,52	\$ 491,02	\$327,67	\$ 410,00	\$ 656,66
Compras a crédito	\$207,02	\$134,09	\$ 231,84	\$183,21	\$ 134,49	\$ 122,39	\$183,76	\$ 171,68	\$ 220,96	\$147,45	\$ 184,50	\$ 295,50
Compras al contado	\$253,03	\$163,89	\$ 283,36	\$223,93	\$ 164,38	\$ 149,58	\$224,60	\$ 209,84	\$ 270,06	\$180,22	\$ 225,50	\$ 361,16
Pagos proveedores	\$279,81	\$207,02	\$ 134,09	\$231,84	\$ 183,21	\$ 134,49	\$122,39	\$ 183,76	\$ 171,68	\$220,96	\$ 147,45	\$ 184,50
Pago total proveedores	\$532,83	\$370,91	\$ 417,45	\$455,77	\$ 347,59	\$ 284,08	\$346,99	\$ 393,60	\$ 441,75	\$401,18	\$ 372,95	\$ 545,66

Fuente: Basado en los datos brindados por Dorys Romero propietaria de Almacén “El Resorte”, Abad (2021).

Auxiliar de mercadería requerida e inventario final de mercadería												
2023	Enero	Febrero	Marzo	Abril	Mayo	Junio	Julio	Agosto	Septiembre	Octubre	Noviembre	Diciembre
Valor mercadería requerida	\$ 460,05	\$297,97	\$ 515,20	\$407,14	\$ 298,87	\$ 271,97	\$408,37	\$381,52	\$ 491,02	\$327,67	\$ 410,00	\$ 656,66
Valor inventario final de mercadería	\$ 54,12	\$135,44	\$ 108,46	\$ 81,43	\$ 54,34	\$ 108,79	\$ 81,67	\$136,26	\$ 81,84	\$ 81,92	\$ 164,00	\$ 164,16

Fuente: Basado en los datos brindados por Dorys Romero propietaria de Almacén “El Resorte”, Abad (2021).

Auxiliar de compras Llanta Rencauche 245-70-16 a crédito

2023	Enero	Febrero	Marzo	Abril	Mayo	Junio	Julio	Agosto	Septiembre	Octubre	Noviembre	Diciembre
Compras a crédito	\$ 207,02	\$134,09	\$ 231,84	\$183,21	\$ 134,49	\$ 122,39	\$183,76	\$171,68	\$ 220,96	\$147,45	\$ 184,50	\$ 295,50
Pagos	\$ 279,81	\$207,02	\$ 134,09	\$231,84	\$ 183,21	\$ 134,49	\$122,39	\$183,76	\$ 171,68	\$220,96	\$ 147,45	\$ 184,50
Saldos	\$ 207,02	\$134,09	\$ 231,84	\$183,21	\$ 134,49	\$ 122,39	\$183,76	\$171,68	\$ 220,96	\$147,45	\$ 184,50	\$ 295,50

Fuente: Basado en los datos brindados por Dorys Romero propietaria de Almacén “El Resorte”, Abad (2021).

Presupuesto de compra de mercadería Llanta Rencauche R245-70-16												
2024	Enero	Febrero	Marzo	Abril	Mayo	Junio	Julio	Agosto	Septiembre	Octubre	Noviembre	Diciembre
ventas al mes	6	3	6	5	4	4	5	4	6	4	3	7
(+) inventario final deseado	1	2	1	1	1	1	1	2	1	1	2	2
(-) inventario inicial	2	1	2	1	1	1	1	1	2	1	1	2
(=) compras del periodo	5	4	6	5	4	4	5	5	6	4	4	7
Precio de compra	\$109,55	\$109,66	\$ 109,77	\$109,88	\$ 109,99	\$ 110,10	\$110,21	\$ 110,32	\$ 110,43	\$110,54	\$ 110,65	\$ 110,76
Compras en \$	\$575,15	\$411,23	\$ 631,19	\$521,94	\$ 439,96	\$ 467,93	\$523,50	\$ 496,45	\$ 607,38	\$414,53	\$ 442,61	\$ 747,65
Compras a crédito	\$258,82	\$185,05	\$ 284,03	\$234,87	\$ 197,98	\$ 210,57	\$235,58	\$ 223,40	\$ 273,32	\$186,54	\$ 199,18	\$ 336,44
Compras al contado	\$316,33	\$226,18	\$ 347,15	\$287,07	\$ 241,98	\$ 257,36	\$287,93	\$ 273,05	\$ 334,06	\$227,99	\$ 243,44	\$ 411,21
Pagos proveedores	\$295,50	\$258,82	\$ 185,05	\$284,03	\$ 234,87	\$ 197,98	\$210,57	\$ 235,58	\$ 223,40	\$273,32	\$ 186,54	\$ 199,18
Pago total proveedores	\$611,83	\$485,00	\$ 532,21	\$571,10	\$ 476,85	\$ 455,35	\$498,50	\$ 508,62	\$ 557,46	\$501,31	\$ 429,98	\$ 610,38

Fuente: Basado en los datos brindados por Dorys Romero propietaria de Almacén “El Resorte”, Abad (2021).

Auxiliar de mercadería requerida e inventario final de mercadería												
2024	Enero	Febrero	Marzo	Abril	Mayo	Junio	Julio	Agosto	Septiembre	Octubre	Noviembre	Diciembre
Valor mercadería requerida	\$ 575,15	\$411,23	\$ 631,19	\$521,94	\$ 439,96	\$ 467,93	\$523,50	\$496,45	\$ 607,38	\$414,53	\$ 442,61	\$ 747,65
Valor inventario final de mercadería	\$ 82,16	\$164,49	\$ 137,21	\$109,88	\$ 109,99	\$ 137,63	\$110,21	\$165,48	\$ 110,43	\$ 82,91	\$ 193,64	\$ 166,15

Fuente: Basado en los datos brindados por Dorys Romero propietaria de Almacén “El Resorte”, Abad (2021).

Auxiliar de compras Llanta Rencauche 245-70-16 a crédito

2024	Enero	Febrero	Marzo	Abril	Mayo	Junio	Julio	Agosto	Septiembre	Octubre	Noviembre	Diciembre
Compras a crédito	\$ 258,82	\$185,05	\$ 284,03	\$234,87	\$ 197,98	\$ 210,57	\$235,58	\$223,40	\$ 273,32	\$186,54	\$ 199,18	\$ 336,44
Pagos	\$ 295,50	\$258,82	\$ 185,05	\$284,03	\$ 234,87	\$ 197,98	\$210,57	\$235,58	\$ 223,40	\$273,32	\$ 186,54	\$ 199,18
Saldos	\$ 258,82	\$185,05	\$ 284,03	\$234,87	\$ 197,98	\$ 210,57	\$235,58	\$223,40	\$ 273,32	\$186,54	\$ 199,18	\$ 336,44

Fuente: Basado en los datos brindados por Dorys Romero propietaria de Almacén “El Resorte”, Abad (2021).

Presupuesto de compra de mercadería Llanta Rencauche R245-70-16												
2025	Enero	Febrero	Marzo	Abril	Mayo	Junio	Julio	Agosto	Septiembre	Octubre	Noviembre	Diciembre
ventas al mes	6	3	6	5	4	4	5	4	6	4	4	7
(+) inventario final deseado	1	2	1	1	1	1	1	2	1	1	2	2
(-) inventario inicial	2	1	2	1	1	1	1	1	2	1	1	2
(=) compras del periodo	5	4	6	5	4	4	5	5	6	4	5	7
Precio de compra	\$110,87	\$110,99	\$ 111,10	\$111,21	\$ 111,32	\$ 111,43	\$111,54	\$ 111,65	\$ 111,76	\$111,88	\$ 111,99	\$ 112,10
Compras en \$	\$582,09	\$416,19	\$ 638,80	\$528,23	\$ 445,27	\$ 473,58	\$529,82	\$ 502,44	\$ 614,70	\$447,50	\$ 531,94	\$ 784,70
Compras a crédito	\$261,94	\$187,29	\$ 287,46	\$237,71	\$ 200,37	\$ 213,11	\$238,42	\$ 226,10	\$ 276,62	\$201,38	\$ 239,37	\$ 353,11
Compras al contado	\$320,15	\$228,91	\$ 351,34	\$290,53	\$ 244,90	\$ 260,47	\$291,40	\$ 276,34	\$ 338,09	\$246,13	\$ 292,57	\$ 431,58
Pagos proveedores	\$336,44	\$261,94	\$ 187,29	\$287,46	\$ 237,71	\$ 200,37	\$213,11	\$ 238,42	\$ 226,10	\$276,62	\$ 201,38	\$ 239,37
Pago total proveedores	\$656,59	\$490,85	\$ 538,63	\$577,99	\$ 482,61	\$ 460,84	\$504,51	\$ 514,76	\$ 564,18	\$522,74	\$ 493,95	\$ 670,96

Fuente: Basado en los datos brindados por Dorys Romero propietaria de Almacén “El Resorte”, Abad (2021).

Auxiliar de mercadería requerida e inventario final de mercadería												
2025	Enero	Febrero	Marzo	Abril	Mayo	Junio	Julio	Agosto	Septiembre	Octubre	Noviembre	Diciembre
Valor mercadería requerida	\$ 582,09	\$416,19	\$ 638,80	\$528,23	\$ 445,27	\$ 473,58	\$529,82	\$502,44	\$ 614,70	\$447,50	\$ 531,94	\$ 784,70
Valor inventario final de mercadería	\$ 83,16	\$166,48	\$ 138,87	\$111,21	\$ 111,32	\$ 139,29	\$111,54	\$167,48	\$ 111,76	\$111,88	\$ 195,98	\$ 196,17

Fuente: Basado en los datos brindados por Dorys Romero propietaria de Almacén “El Resorte”, Abad (2021).

Auxiliar de compras Llanta Rencauche 245-70-16 a crédito

2025	Enero	Febrero	Marzo	Abril	Mayo	Junio	Julio	Agosto	Septiembre	Octubre	Noviembre	Diciembre
Compras a crédito	\$ 261,94	\$187,29	\$ 287,46	\$237,71	\$ 200,37	\$ 213,11	\$238,42	\$226,10	\$ 276,62	\$201,38	\$ 239,37	\$ 353,11
Pagos	\$ 336,44	\$261,94	\$ 187,29	\$287,46	\$ 237,71	\$ 200,37	\$213,11	\$238,42	\$ 226,10	\$276,62	\$ 201,38	\$ 239,37
Saldos	\$ 261,94	\$187,29	\$ 287,46	\$237,71	\$ 200,37	\$ 213,11	\$238,42	\$226,10	\$ 276,62	\$201,38	\$ 239,37	\$ 353,11

Fuente: Basado en los datos brindados por Dorys Romero propietaria de Almacén “El Resorte”, Abad (2021).

Presupuesto de compra de mercadería Llanta Rencauche R245-70-16							
	2026	Enero	Febrero	Marzo	Abril	Mayo	Junio
ventas al mes		7	3	7	5	5	4
(+) inventario final deseado		1	2	1	1	1	0
(-) inventario inicial		2	1	2	1	1	1
(=) compras del periodo		6	4	7	5	5	3
Precio de compra		\$112,21	\$112,32	\$ 112,44	\$112,55	\$ 112,66	\$ 112,77
Compras en \$		\$673,27	\$449,30	\$ 730,84	\$562,75	\$ 535,14	\$ 338,32
Compras a crédito		\$302,97	\$202,18	\$ 328,88	\$253,24	\$ 240,81	\$ 152,25
Compras al contado		\$370,30	\$247,11	\$ 401,96	\$309,51	\$ 294,33	\$ 186,08
Pagos proveedores		\$353,11	\$302,97	\$ 202,18	\$328,88	\$ 253,24	\$ 240,81
Pago total proveedores		\$723,41	\$550,09	\$ 604,14	\$638,39	\$ 547,56	\$ 426,89

Fuente: Basado en los datos brindados por Dorys Romero propietaria de Almacén “El Resorte”, Abad (2021).

Auxiliar de mercadería requerida e inventario final de mercadería							
	2026	Enero	Febrero	Marzo	Abril	Mayo	Junio
Valor mercadería requerida		\$ 673,27	\$449,30	\$ 730,84	\$562,75	\$ 535,14	\$ 338,32
Valor inventario final de mercadería		\$ 84,16	\$196,57	\$ 140,55	\$140,69	\$ 112,66	\$ -

Fuente: Basado en los datos brindados por Dorys Romero propietaria de Almacén “El Resorte”, Abad (2021).

Auxiliar de compras Llanta Rencauche 245-70-16 a crédito							
--	--	--	--	--	--	--	--

	2026	Enero	Febrero	Marzo	Abril	Mayo	Junio
Compras a crédito		\$ 302,97	\$202,18	\$ 328,88	\$253,24	\$ 240,81	\$ 152,25
Pagos		\$ 353,11	\$302,97	\$ 202,18	\$328,88	\$ 253,24	\$ 240,81
Saldos		\$ 302,97	\$202,18	\$ 328,88	\$253,24	\$ 240,81	\$ 152,25

Fuente: Basado en los datos brindados por Dorys Romero propietaria de Almacén “El Resorte”, Abad (2021).

Presupuesto de compra de mercadería Llanta Rencauche R245-75-16							
	2021	Julio	Agosto	Septiembre	Octubre	Noviembre	Diciembre
ventas al mes		3	2	2	2	2	4
(+) inventario final deseado		0	0	0	0	1	1
(-) inventario inicial		1	0	0	0	0	1
(=) compras del periodo		2	2	2	2	2	4
Precio de compra		\$106,32	\$106,42	\$ 106,53	\$106,64	\$ 106,74	\$ 106,85
Compras en \$		\$255,16	\$212,85	\$ 213,06	\$213,27	\$ 256,18	\$ 406,03
Compras a crédito		\$114,82	\$ 95,78	\$ 95,88	\$ 95,97	\$ 115,28	\$ 182,71
Compras al contado		\$140,34	\$117,06	\$ 117,18	\$117,30	\$ 140,90	\$ 223,31
Pagos proveedores		\$143,38	\$114,82	\$ 95,78	\$ 95,88	\$ 95,97	\$ 115,28
Pago total proveedores		\$283,72	\$231,89	\$ 212,96	\$213,18	\$ 236,87	\$ 338,60

Fuente: Basado en los datos brindados por Dorys Romero propietaria de Almacén “El Resorte”, Abad (2021).

Auxiliar de mercadería requerida e inventario final de mercadería							
	2021	Julio	Agosto	Septiembre	Octubre	Noviembre	Diciembre
Valor mercadería requerida		\$255,16	\$212,85	\$ 213,06	\$213,27	\$ 256,18	\$ 406,03
Valor inventario final de mercadería		\$ 42,53	\$ 42,57	\$ 42,61	\$ 42,65	\$ 85,39	\$ 64,11

Fuente: Basado en los datos brindados por Dorys Romero propietaria de Almacén “El Resorte”, Abad (2021).

Auxiliar de compras Llanta Rencauche R245-75-16 a crédito							
---	--	--	--	--	--	--	--

	2021	Julio	Agosto	Septiembre	Octubre	Noviembre	Diciembre
Compras a crédito		\$114,82	\$ 95,78	\$ 95,88	\$ 95,97	\$ 115,28	\$ 182,71
Pagos		\$143,38	\$114,82	\$ 95,78	\$ 95,88	\$ 95,97	\$ 115,28
Saldos		\$114,82	\$ 95,78	\$ 95,88	\$ 95,97	\$ 115,28	\$ 182,71

Fuente: Basado en los datos brindados por Dorys Romero propietaria de Almacén “El Resorte”, Abad (2021).

Presupuesto de compra de mercadería Llanta Rencauche R245-75-16													
	2022	Enero	Febrero	Marzo	Abril	Mayo	Junio	Julio	Agosto	Septiembre	Octubre	Noviembre	Diciembre
ventas al mes		3	2	3	1	3	3	3	2	2	2	2	3
(+) inventario final deseado		0	1	0	1	1	1	0	0	0	0	1	1
(-) inventario inicial		1	0	1	0	1	1	1	0	0	0	0	1
(=) compras del periodo		3	2	3	1	3	3	3	2	2	2	2	3
Precio de compra		\$106,96	\$107,06	\$ 107,17	\$107,28	\$ 107,38	\$ 107,49	\$107,60	\$ 107,71	\$ 107,81	\$107,92	\$ 108,03	\$ 108,14
Compras en \$		\$299,48	\$235,54	\$ 278,64	\$150,19	\$ 322,15	\$ 322,47	\$301,28	\$ 215,41	\$ 215,63	\$215,84	\$ 237,67	\$ 324,41
Compras a crédito		\$134,76	\$105,99	\$ 125,39	\$ 67,58	\$ 144,97	\$ 145,11	\$135,57	\$ 96,94	\$ 97,03	\$ 97,13	\$ 106,95	\$ 145,99
Compras al contado		\$164,71	\$129,55	\$ 153,25	\$ 82,60	\$ 177,18	\$ 177,36	\$165,70	\$ 118,48	\$ 118,60	\$118,71	\$ 130,72	\$ 178,43
Pagos proveedores		\$182,71	\$134,76	\$ 105,99	\$125,39	\$ 67,58	\$ 144,97	\$145,11	\$ 135,57	\$ 96,94	\$ 97,03	\$ 97,13	\$ 106,95
Pago total proveedores		\$347,42	\$264,31	\$ 259,24	\$207,99	\$ 244,77	\$ 322,33	\$310,82	\$ 254,05	\$ 215,53	\$215,75	\$ 227,85	\$ 285,38

Fuente: Basado en los datos brindados por Dorys Romero propietaria de Almacén “El Resorte”, Abad (2021).

Auxiliar de mercadería requerida e inventario final de mercadería													
	2022	Enero	Febrero	Marzo	Abril	Mayo	Junio	Julio	Agosto	Septiembre	Octubre	Noviembre	Diciembre
Valor mercadería requerida		\$299,48	\$235,54	\$ 278,64	\$150,19	\$ 322,15	\$ 322,47	\$301,28	\$215,41	\$ 215,63	\$215,84	\$ 237,67	\$ 324,41
Valor inventario final de mercadería		\$ 42,78	\$ 64,24	\$ 21,43	\$ 64,37	\$ 64,43	\$ 64,49	\$ 43,04	\$ 43,08	\$ 43,13	\$ 43,17	\$ 64,82	\$ 64,88

Fuente: Basado en los datos brindados por Dorys Romero propietaria de Almacén “El Resorte”, Abad (2021).

Auxiliar de compras Llanta Rencauche R245-75-16 a crédito

2022	Enero	Febrero	Marzo	Abril	Mayo	Junio	Julio	Agosto	Septiembre	Octubre	Noviembre	Diciembre
Compras a crédito	\$134,76	\$105,99	\$ 125,39	\$ 67,58	\$ 144,97	\$ 145,11	\$135,57	\$ 96,94	\$ 97,03	\$ 97,13	\$ 106,95	\$ 145,99
Pagos	\$182,71	\$134,76	\$ 105,99	\$125,39	\$ 67,58	\$ 144,97	\$145,11	\$135,57	\$ 96,94	\$ 97,03	\$ 97,13	\$ 106,95
Saldos	\$134,76	\$105,99	\$ 125,39	\$ 67,58	\$ 144,97	\$ 145,11	\$135,57	\$ 96,94	\$ 97,03	\$ 97,13	\$ 106,95	\$ 145,99

Fuente: Basado en los datos brindados por Dorys Romero propietaria de Almacén “El Resorte”, Abad (2021).

Presupuesto de compra de mercadería Llanta Rencauche R245-75-16													
2023	Enero	Febrero	Marzo	Abril	Mayo	Junio	Julio	Agosto	Septiembre	Octubre	Noviembre	Diciembre	
ventas al mes		3	2	3	1	3	3	3	2	2	2	2	3
(+) inventario final deseado		0	1	0	1	1	1	0	0	0	0	1	1
(-) inventario inicial		1	0	1	0	1	1	1	0	0	0	0	1
(=) compras del periodo		3	2	3	1	3	3	3	2	2	2	2	3
Precio de compra	\$107,60	\$107,71	\$ 107,81	\$107,92	\$ 108,03	\$ 108,14	\$108,25	\$ 108,35	\$ 108,46	\$108,57	\$ 108,68	\$ 108,79	
Compras en \$	\$301,28	\$236,95	\$ 280,32	\$151,09	\$ 324,09	\$ 324,41	\$303,09	\$ 216,71	\$ 216,93	\$217,14	\$ 239,10	\$ 326,37	
Compras a crédito	\$135,57	\$106,63	\$ 126,14	\$ 67,99	\$ 145,84	\$ 145,99	\$136,39	\$ 97,52	\$ 97,62	\$ 97,71	\$ 107,59	\$ 146,86	
Compras al contado	\$165,70	\$130,33	\$ 154,17	\$ 83,10	\$ 178,25	\$ 178,43	\$166,70	\$ 119,19	\$ 119,31	\$119,43	\$ 131,50	\$ 179,50	
Pagos proveedores	\$145,11	\$135,57	\$ 106,63	\$126,14	\$ 67,99	\$ 145,84	\$145,99	\$ 136,39	\$ 97,52	\$ 97,62	\$ 97,71	\$ 107,59	
Pago total proveedores	\$310,82	\$265,90	\$ 260,80	\$209,24	\$ 246,24	\$ 324,27	\$312,69	\$ 255,58	\$ 216,83	\$217,05	\$ 229,22	\$ 287,09	

Fuente: Basado en los datos brindados por Dorys Romero propietaria de Almacén “El Resorte”, Abad (2021).

Auxiliar de mercadería requerida e inventario final de mercadería													
2023	Enero	Febrero	Marzo	Abril	Mayo	Junio	Julio	Agosto	Septiembre	Octubre	Noviembre	Diciembre	
Valor mercadería requerida	\$301,28	\$236,95	\$ 280,32	\$151,09	\$ 324,09	\$ 324,41	\$303,09	\$216,71	\$ 216,93	\$217,14	\$ 239,10	\$ 326,37	
Valor inventario final de mercadería	\$ 43,04	\$ 64,62	\$ 21,56	\$ 64,75	\$ 64,82	\$ 64,88	\$ 43,30	\$ 43,34	\$ 43,39	\$ 43,43	\$ 65,21	\$ 65,27	

Fuente: Basado en los datos brindados por Dorys Romero propietaria de Almacén “El Resorte”, Abad (2021).

Auxiliar de compras Llanta Rencauche R245-75-16 a crédito													
---	--	--	--	--	--	--	--	--	--	--	--	--	--

2023	Enero	Febrero	Marzo	Abril	Mayo	Junio	Julio	Agosto	Septiembre	Octubre	Noviembre	Diciembre
Compras a crédito	\$135,57	\$106,63	\$ 126,14	\$ 67,99	\$ 145,84	\$ 145,99	\$136,39	\$ 97,52	\$ 97,62	\$ 97,71	\$ 107,59	\$ 146,86
Pagos	\$145,11	\$135,57	\$ 106,63	\$126,14	\$ 67,99	\$ 145,84	\$145,99	\$136,39	\$ 97,52	\$ 97,62	\$ 97,71	\$ 107,59
Saldos	\$135,57	\$106,63	\$ 126,14	\$ 67,99	\$ 145,84	\$ 145,99	\$136,39	\$ 97,52	\$ 97,62	\$ 97,71	\$ 107,59	\$ 146,86

Fuente: Basado en los datos brindados por Dorys Romero propietaria de Almacén “El Resorte”, Abad (2021).

Presupuesto de compra de mercadería Llanta Rencauche R245-75-16													
2024	Enero	Febrero	Marzo	Abril	Mayo	Junio	Julio	Agosto	Septiembre	Octubre	Noviembre	Diciembre	
ventas al mes	3	2	3	1	3	2	3	2	2	2	2	3	
(+) inventario final deseado	0	1	0	1	0	1	0	0	0	0	1	1	
(-) inventario inicial	1	0	1	0	1	0	1	0	0	0	0	1	
(=) compras del periodo	3	2	3	1	3	2	3	2	2	2	2	3	
Precio de compra	\$108,25	\$108,35	\$ 108,46	\$108,57	\$ 108,68	\$ 108,79	\$108,90	\$ 109,01	\$ 109,12	\$109,22	\$ 109,33	\$ 109,44	
Compras en \$	\$303,09	\$238,38	\$ 282,00	\$152,00	\$ 304,30	\$ 239,33	\$304,91	\$ 218,01	\$ 218,23	\$218,45	\$ 240,53	\$ 328,33	
Compras a crédito	\$136,39	\$107,27	\$ 126,90	\$ 68,40	\$ 136,94	\$ 107,70	\$137,21	\$ 98,11	\$ 98,20	\$ 98,30	\$ 108,24	\$ 147,75	
Compras al contado	\$166,70	\$131,11	\$ 155,10	\$ 83,60	\$ 167,37	\$ 131,63	\$167,70	\$ 119,91	\$ 120,03	\$120,15	\$ 132,29	\$ 180,58	
Pagos proveedores	\$145,99	\$136,39	\$ 107,27	\$126,90	\$ 68,40	\$ 136,94	\$107,70	\$ 137,21	\$ 98,11	\$ 98,20	\$ 98,30	\$ 108,24	
Pago total proveedores	\$312,69	\$267,50	\$ 262,37	\$210,50	\$ 235,77	\$ 268,57	\$275,40	\$ 257,12	\$ 218,13	\$218,35	\$ 230,60	\$ 288,82	

Fuente: Basado en los datos brindados por Dorys Romero propietaria de Almacén “El Resorte”, Abad (2021).

Auxiliar de mercadería requerida e inventario final de mercadería													
2024	Enero	Febrero	Marzo	Abril	Mayo	Junio	Julio	Agosto	Septiembre	Octubre	Noviembre	Diciembre	
Valor mercadería requerida	\$303,09	\$238,38	\$ 282,00	\$152,00	\$ 304,30	\$ 239,33	\$304,91	\$218,01	\$ 218,23	\$218,45	\$ 240,53	\$ 328,33	
Valor inventario final de mercadería	\$ 43,30	\$ 65,01	\$ 21,69	\$ 65,14	\$ 43,47	\$ 65,27	\$ 43,56	\$ 43,60	\$ 43,65	\$ 43,69	\$ 65,60	\$ 65,67	

Fuente: Basado en los datos brindados por Dorys Romero propietaria de Almacén “El Resorte”, Abad (2021).

Auxiliar de compras Llanta Rencauche R245-75-16 a crédito													
---	--	--	--	--	--	--	--	--	--	--	--	--	--

2024	Enero	Febrero	Marzo	Abril	Mayo	Junio	Julio	Agosto	Septiembre	Octubre	Noviembre	Diciembre
Compras a crédito	\$136,39	\$107,27	\$ 126,90	\$ 68,40	\$ 136,94	\$ 107,70	\$137,21	\$ 98,11	\$ 98,20	\$ 98,30	\$ 108,24	\$ 147,75
Pagos	\$145,99	\$136,39	\$ 107,27	\$126,90	\$ 68,40	\$ 136,94	\$107,70	\$137,21	\$ 98,11	\$ 98,20	\$ 98,30	\$ 108,24
Saldos	\$136,39	\$107,27	\$ 126,90	\$ 68,40	\$ 136,94	\$ 107,70	\$137,21	\$ 98,11	\$ 98,20	\$ 98,30	\$ 108,24	\$ 147,75

Fuente: Basado en los datos brindados por Dorys Romero propietaria de Almacén “El Resorte”, Abad (2021).

Presupuesto de compra de mercadería Llanta Rencauche R245-75-16												
2025	Enero	Febrero	Marzo	Abril	Mayo	Junio	Julio	Agosto	Septiembre	Octubre	Noviembre	Diciembre
ventas al mes	3	2	3	1	3	2	3	2	2	2	2	3
(+) inventario final deseado	0	1	0	1	0	1	0	0	0	0	1	1
(-) inventario inicial	1	0	1	0	1	0	1	0	0	0	0	1
(=) compras del periodo	3	2	3	1	3	2	3	2	2	2	2	3
Precio de compra	\$108,90	\$109,01	\$ 109,12	\$109,22	\$ 109,33	\$ 109,44	\$109,55	\$ 109,66	\$ 109,77	\$109,88	\$ 109,99	\$ 110,10
Compras en \$	\$304,91	\$239,81	\$ 283,70	\$152,91	\$ 306,13	\$ 240,77	\$306,75	\$ 219,32	\$ 219,54	\$219,76	\$ 241,98	\$ 330,30
Compras a crédito	\$137,21	\$107,92	\$ 127,66	\$ 68,81	\$ 137,76	\$ 108,35	\$138,04	\$ 98,70	\$ 98,79	\$ 98,89	\$ 108,89	\$ 148,64
Compras al contado	\$167,70	\$131,90	\$ 156,03	\$ 84,10	\$ 168,37	\$ 132,43	\$168,71	\$ 120,63	\$ 120,75	\$120,87	\$ 133,09	\$ 181,67
Pagos proveedores	\$107,70	\$137,21	\$ 107,92	\$127,66	\$ 68,81	\$ 137,76	\$108,35	\$ 138,04	\$ 98,70	\$ 98,79	\$ 98,89	\$ 108,89
Pago total proveedores	\$275,40	\$269,11	\$ 263,95	\$211,77	\$ 237,19	\$ 270,19	\$277,06	\$ 258,66	\$ 219,44	\$219,66	\$ 231,98	\$ 290,56

Fuente: Basado en los datos brindados por Dorys Romero propietaria de Almacén “El Resorte”, Abad (2021).

Auxiliar de mercadería requerida e inventario final de mercadería												
2025	Enero	Febrero	Marzo	Abril	Mayo	Junio	Julio	Agosto	Septiembre	Octubre	Noviembre	Diciembre
Valor mercadería requerida	\$304,91	\$239,81	\$ 283,70	\$152,91	\$ 306,13	\$ 240,77	\$306,75	\$219,32	\$ 219,54	\$219,76	\$ 241,98	\$ 330,30
Valor inventario final de mercadería	\$ 43,56	\$ 65,40	\$ 21,82	\$ 65,53	\$ 43,73	\$ 65,67	\$ 43,82	\$ 43,86	\$ 43,91	\$ 43,95	\$ 65,99	\$ 66,06

Fuente: Basado en los datos brindados por Dorys Romero propietaria de Almacén “El Resorte”, Abad (2021).

Auxiliar de compras Llanta Rencauche R245-75-16 a crédito												
---	--	--	--	--	--	--	--	--	--	--	--	--

2025	Enero	Febrero	Marzo	Abril	Mayo	Junio	Julio	Agosto	Septiembre	Octubre	Noviembre	Diciembre
Compras a crédito	\$137,21	\$107,92	\$ 127,66	\$ 68,81	\$ 137,76	\$ 108,35	\$138,04	\$ 98,70	\$ 98,79	\$ 98,89	\$ 108,89	\$ 148,64
Pagos	\$107,70	\$137,21	\$ 107,92	\$127,66	\$ 68,81	\$ 137,76	\$108,35	\$138,04	\$ 98,70	\$ 98,79	\$ 98,89	\$ 108,89
Saldos	\$137,21	\$107,92	\$ 127,66	\$ 68,81	\$ 137,76	\$ 108,35	\$138,04	\$ 98,70	\$ 98,79	\$ 98,89	\$ 108,89	\$ 148,64

Fuente: Basado en los datos brindados por Dorys Romero propietaria de Almacén “El Resorte”, Abad (2021).

Presupuesto de compra de mercadería Llanta Rencauche R245-75-16							
	2026	Enero	Febrero	Marzo	Abril	Mayo	Junio
ventas al mes		3	2	3	1	3	2
(+) inventario final deseado		0	1	0	1	0	0
(-) inventario inicial		1	0	1	0	1	0
(=) compras del periodo		3	2	3	1	3	2
Precio de compra		\$110,21	\$110,32	\$ 110,43	\$110,54	\$ 110,65	\$ 110,76
Compras en \$		\$308,59	\$242,71	\$ 287,12	\$154,76	\$ 309,83	\$ 177,22
Compras a crédito		\$138,87	\$109,22	\$ 129,21	\$ 69,64	\$ 139,42	\$ 79,75
Compras al contado		\$169,73	\$133,49	\$ 157,92	\$ 85,12	\$ 170,41	\$ 97,47
Pagos proveedores		\$148,64	\$138,87	\$ 109,22	\$129,21	\$ 69,64	\$ 139,42
Pago total proveedores		\$318,36	\$272,36	\$ 267,14	\$214,32	\$ 240,05	\$ 236,89

Fuente: Basado en los datos brindados por Dorys Romero propietaria de Almacén “El Resorte”, Abad (2021).

Auxiliar de mercadería requerida e inventario final de mercadería							
	2026	Enero	Febrero	Marzo	Abril	Mayo	Junio
Valor mercadería requerida		\$308,59	\$242,71	\$ 287,12	\$154,76	\$ 309,83	\$ 177,22
Valor inventario final de mercadería		\$ 44,08	\$ 66,19	\$ 22,09	\$ 66,33	\$ 44,26	\$ -

Fuente: Basado en los datos brindados por Dorys Romero propietaria de Almacén “El Resorte”, Abad (2021).

Auxiliar de compras Llanta Rencauche R245-75-16 a crédito							
---	--	--	--	--	--	--	--

	2026	Enero	Febrero	Marzo	Abril	Mayo	Junio
Compras a crédito		\$138,87	\$109,22	\$ 129,21	\$ 69,64	\$ 139,42	\$ 79,75
Pagos		\$148,64	\$138,87	\$ 109,22	\$129,21	\$ 69,64	\$ 139,42
Saldos		\$138,87	\$109,22	\$ 129,21	\$ 69,64	\$ 139,42	\$ 79,75

Fuente: Basado en los datos brindados por Dorys Romero propietaria de Almacén “El Resorte”, Abad (2021).

Presupuesto de compra de mercadería Llanta Rencauche R265-70-16							
	2021	Julio	Agosto	Septiembre	Octubre	Noviembre	Diciembre
ventas al mes		4	3	3	2	2	3
(+) inventario final deseado		0	0	0	0	0	1
(-) inventario inicial		1	0	0	0	0	0
(=) compras del periodo		3	3	3	2	2	3
Precio de compra		\$100,47	\$100,57	\$ 100,67	\$100,77	\$ 100,87	\$ 100,97
Compras en \$		\$346,62	\$301,71	\$ 286,91	\$201,54	\$ 216,88	\$ 318,07
Compras a crédito		\$155,98	\$135,77	\$ 129,11	\$ 90,69	\$ 97,59	\$ 143,13
Compras al contado		\$190,64	\$165,94	\$ 157,80	\$110,85	\$ 119,28	\$ 174,94
Pagos proveedores		\$225,83	\$155,98	\$ 135,77	\$129,11	\$ 90,69	\$ 97,59
Pago total proveedores		\$416,48	\$321,92	\$ 293,57	\$239,96	\$ 209,98	\$ 272,53

Fuente: Basado en los datos brindados por Dorys Romero propietaria de Almacén “El Resorte”, Abad (2021).

Auxiliar de mercadería requerida e inventario final de mercadería							
	2021	Julio	Agosto	Septiembre	Octubre	Noviembre	Diciembre
Valor mercadería requerida		\$346,62	\$301,71	\$ 286,91	\$201,54	\$ 216,88	\$ 318,07
Valor inventario final de mercadería		\$ 45,21	\$ 45,26	\$ 30,20	\$ 30,23	\$ 45,39	\$ 60,58

Fuente: Basado en los datos brindados por Dorys Romero propietaria de Almacén “El Resorte”, Abad (2021).

Auxiliar de compras Llanta Rencauche R265-70-16 a crédito							
---	--	--	--	--	--	--	--

	2021	Julio	Agosto	Septiembre	Octubre	Noviembre	Diciembre
Compras a crédito		\$155,98	\$135,77	\$ 129,11	\$ 90,69	\$ 97,59	\$ 143,13
Pagos		\$225,83	\$155,98	\$ 135,77	\$129,11	\$ 90,69	\$ 97,59
Saldos		\$155,98	\$135,77	\$ 129,11	\$ 90,69	\$ 97,59	\$ 143,13

Fuente: Basado en los datos brindados por Dorys Romero propietaria de Almacén “El Resorte”, Abad (2021).

Presupuesto de compra de mercadería Llanta Rencauche R265-70-16													
	2022	Enero	Febrero	Marzo	Abril	Mayo	Junio	Julio	Agosto	Septiembre	Octubre	Noviembre	Diciembre
ventas al mes		4	1	4	2	3	2	4	3	3	2	2	3
(+) inventario final deseado		0	1	0	0	0	1	0	0	0	0	0	1
(-) inventario inicial		1	0	1	0	0	0	1	0	0	0	0	0
(=) compras del periodo		4	1	4	2	3	2	4	3	3	2	2	3
Precio de compra		\$101,07	\$101,18	\$ 101,28	\$101,38	\$ 101,48	\$ 101,58	\$101,68	\$ 101,78	\$ 101,89	\$101,99	\$ 102,09	\$ 102,19
Compras en \$		\$358,82	\$146,70	\$ 374,72	\$217,96	\$ 289,22	\$ 233,64	\$391,48	\$ 305,35	\$ 290,38	\$203,98	\$ 219,49	\$ 321,91
Compras a crédito		\$161,47	\$ 66,02	\$ 168,63	\$ 98,08	\$ 130,15	\$ 105,14	\$176,17	\$ 137,41	\$ 130,67	\$ 91,79	\$ 98,77	\$ 144,86
Compras al contado		\$197,35	\$ 80,69	\$ 206,10	\$119,88	\$ 159,07	\$ 128,50	\$215,31	\$ 167,94	\$ 159,71	\$112,19	\$ 120,72	\$ 177,05
Pagos proveedores		\$143,13	\$161,47	\$ 66,02	\$168,63	\$ 98,08	\$ 130,15	\$105,14	\$ 176,17	\$ 137,41	\$130,67	\$ 91,79	\$ 98,77
Pago total proveedores		\$340,48	\$242,15	\$ 272,12	\$288,51	\$ 257,15	\$ 258,65	\$320,45	\$ 344,11	\$ 297,12	\$242,86	\$ 212,51	\$ 275,82

Fuente: Basado en los datos brindados por Dorys Romero propietaria de Almacén “El Resorte”, Abad (2021).

Auxiliar de mercadería requerida e inventario final de mercadería													
	2022	Enero	Febrero	Marzo	Abril	Mayo	Junio	Julio	Agosto	Septiembre	Octubre	Noviembre	Diciembre
Valor mercadería requerida		\$358,82	\$146,70	\$ 374,72	\$217,96	\$ 289,22	\$ 233,64	\$391,48	\$305,35	\$ 290,38	\$203,98	\$ 219,49	\$ 321,91
Valor inventario final de mercadería		\$ 15,16	\$ 60,71	\$ 30,38	\$ 45,62	\$ 30,44	\$ 60,95	\$ 45,76	\$ 45,80	\$ 30,57	\$ 30,60	\$ 45,94	\$ 61,32

Fuente: Basado en los datos brindados por Dorys Romero propietaria de Almacén “El Resorte”, Abad (2021).

Auxiliar de compras Llanta Rencauche R265-70-16 a crédito												
---	--	--	--	--	--	--	--	--	--	--	--	--

2022	Enero	Febrero	Marzo	Abril	Mayo	Junio	Julio	Agosto	Septiembre	Octubre	Noviembre	Diciembre
Compras a crédito	\$161,47	\$ 66,02	\$ 168,63	\$ 98,08	\$ 130,15	\$ 105,14	\$176,17	\$137,41	\$ 130,67	\$ 91,79	\$ 98,77	\$ 144,86
Pagos	\$143,13	\$161,47	\$ 66,02	\$168,63	\$ 98,08	\$ 130,15	\$105,14	\$176,17	\$ 137,41	\$130,67	\$ 91,79	\$ 98,77
Saldos	\$161,47	\$ 66,02	\$ 168,63	\$ 98,08	\$ 130,15	\$ 105,14	\$176,17	\$137,41	\$ 130,67	\$ 91,79	\$ 98,77	\$ 144,86

Fuente: Basado en los datos brindados por Dorys Romero propietaria de Almacén “El Resorte”, Abad (2021).

Presupuesto de compra de mercadería Llanta Rencauche R265-70-16												
2023	Enero	Febrero	Marzo	Abril	Mayo	Junio	Julio	Agosto	Septiembre	Octubre	Noviembre	Diciembre
ventas al mes	4	1	4	2	3	2	4	3	3	2	2	3
(+) inventario final deseado	0	1	0	0	0	1	0	0	0	0	0	1
(-) inventario inicial	1	0	1	0	0	0	1	0	0	0	0	0
(=) compras del periodo	4	1	4	2	3	2	4	3	3	2	2	3
Precio de compra	\$101,68	\$101,78	\$ 101,89	\$101,99	\$ 102,09	\$ 102,19	\$102,29	\$ 102,40	\$ 102,50	\$102,60	\$ 102,70	\$ 102,81
Compras en \$	\$360,97	\$147,59	\$ 376,98	\$219,27	\$ 290,96	\$ 235,04	\$393,83	\$ 307,19	\$ 292,12	\$205,20	\$ 220,81	\$ 323,84
Compras a crédito	\$162,44	\$ 66,41	\$ 169,64	\$ 98,67	\$ 130,93	\$ 105,77	\$177,22	\$ 138,24	\$ 131,45	\$ 92,34	\$ 99,37	\$ 145,73
Compras al contado	\$198,54	\$ 81,17	\$ 207,34	\$120,60	\$ 160,03	\$ 129,27	\$216,61	\$ 168,95	\$ 160,67	\$112,86	\$ 121,45	\$ 178,11
Pagos proveedores	\$105,14	\$162,44	\$ 66,41	\$169,64	\$ 98,67	\$ 130,93	\$105,77	\$ 177,22	\$ 138,24	\$131,45	\$ 92,34	\$ 99,37
Pago total proveedores	\$303,67	\$243,61	\$ 273,75	\$290,24	\$ 258,70	\$ 260,20	\$322,38	\$ 346,18	\$ 298,90	\$244,32	\$ 213,79	\$ 277,48

Fuente: Basado en los datos brindados por Dorys Romero propietaria de Almacén “El Resorte”, Abad (2021).

Auxiliar de mercadería requerida e inventario final de mercadería												
2023	Enero	Febrero	Marzo	Abril	Mayo	Junio	Julio	Agosto	Septiembre	Octubre	Noviembre	Diciembre
Valor mercadería requerida	\$360,97	\$147,59	\$ 376,98	\$219,27	\$ 290,96	\$ 235,04	\$393,83	\$307,19	\$ 292,12	\$205,20	\$ 220,81	\$ 323,84
Valor inventario final de mercadería	\$ 15,25	\$ 61,07	\$ 30,57	\$ 45,89	\$ 30,63	\$ 61,32	\$ 46,03	\$ 46,08	\$ 30,75	\$ 30,78	\$ 46,22	\$ 61,68

Fuente: Basado en los datos brindados por Dorys Romero propietaria de Almacén “El Resorte”, Abad (2021).

Auxiliar de compras Llanta Rencauche R265-70-16 a crédito

2023	Enero	Febrero	Marzo	Abril	Mayo	Junio	Julio	Agosto	Septiembre	Octubre	Noviembre	Diciembre
Compras a crédito	\$162,44	\$ 66,41	\$ 169,64	\$ 98,67	\$ 130,93	\$ 105,77	\$177,22	\$138,24	\$ 131,45	\$ 92,34	\$ 99,37	\$ 145,73
Pagos	\$105,14	\$162,44	\$ 66,41	\$169,64	\$ 98,67	\$ 130,93	\$105,77	\$177,22	\$ 138,24	\$131,45	\$ 92,34	\$ 99,37
Saldos	\$162,44	\$ 66,41	\$ 169,64	\$ 98,67	\$ 130,93	\$ 105,77	\$177,22	\$138,24	\$ 131,45	\$ 92,34	\$ 99,37	\$ 145,73

Fuente: Basado en los datos brindados por Dorys Romero propietaria de Almacén “El Resorte”, Abad (2021).

Presupuesto de compra de mercadería Llanta Rencauche R265-70-16													
2024	Enero	Febrero	Marzo	Abril	Mayo	Junio	Julio	Agosto	Septiembre	Octubre	Noviembre	Diciembre	
ventas al mes		4	1	4	3	3	2	4	3	3	3	2	3
(+) inventario final deseado		0	1	0	0	0	1	0	0	0	0	0	1
(-) inventario inicial		1	0	1	0	0	0	1	0	0	0	0	0
(=) compras del periodo		4	1	4	3	3	2	4	3	3	3	2	3
Precio de compra	\$102,29	\$102,40	\$ 102,50	\$102,60	\$ 102,70	\$ 102,81	\$102,91	\$ 103,01	\$ 103,12	\$103,22	\$ 103,32	\$ 103,43	
Compras en \$	\$363,14	\$148,48	\$ 394,62	\$307,80	\$ 292,71	\$ 236,46	\$396,20	\$ 309,04	\$ 309,35	\$294,17	\$ 222,14	\$ 325,79	
Compras a crédito	\$163,42	\$ 66,81	\$ 177,58	\$138,51	\$ 131,72	\$ 106,41	\$178,29	\$ 139,07	\$ 139,21	\$132,38	\$ 99,96	\$ 146,61	
Compras al contado	\$199,73	\$ 81,66	\$ 217,04	\$169,29	\$ 160,99	\$ 130,05	\$217,91	\$ 169,97	\$ 170,14	\$161,80	\$ 122,18	\$ 179,18	
Pagos proveedores	\$105,77	\$163,42	\$ 66,81	\$177,58	\$ 138,51	\$ 131,72	\$106,41	\$ 178,29	\$ 139,07	\$139,21	\$ 132,38	\$ 99,96	
Pago total proveedores	\$305,50	\$245,08	\$ 283,86	\$346,87	\$ 299,50	\$ 261,77	\$324,32	\$ 348,26	\$ 309,21	\$301,00	\$ 254,56	\$ 279,15	

Fuente: Basado en los datos brindados por Dorys Romero propietaria de Almacén “El Resorte”, Abad (2021).

Auxiliar de mercadería requerida e inventario final de mercadería													
2024	Enero	Febrero	Marzo	Abril	Mayo	Junio	Julio	Agosto	Septiembre	Octubre	Noviembre	Diciembre	
Valor mercadería requerida	\$363,14	\$148,48	\$ 394,62	\$307,80	\$ 292,71	\$ 236,46	\$396,20	\$309,04	\$ 309,35	\$294,17	\$ 222,14	\$ 325,79	
Valor inventario final de mercadería	\$ 15,34	\$ 61,44	\$ 46,12	\$ 46,17	\$ 30,81	\$ 61,68	\$ 46,31	\$ 46,36	\$ 46,40	\$ 30,97	\$ 46,49	\$ 62,06	

Fuente: Basado en los datos brindados por Dorys Romero propietaria de Almacén “El Resorte”, Abad (2021).

Auxiliar de compras Llanta Rencauche R265-70-16 a crédito

2024	Enero	Febrero	Marzo	Abril	Mayo	Junio	Julio	Agosto	Septiembre	Octubre	Noviembre	Diciembre
Compras a crédito	\$163,42	\$ 66,81	\$ 177,58	\$138,51	\$ 131,72	\$ 106,41	\$178,29	\$139,07	\$ 139,21	\$132,38	\$ 99,96	\$ 146,61
Pagos	\$105,77	\$163,42	\$ 66,81	\$177,58	\$ 138,51	\$ 131,72	\$106,41	\$178,29	\$ 139,07	\$139,21	\$ 132,38	\$ 99,96
Saldos	\$163,42	\$ 66,81	\$ 177,58	\$138,51	\$ 131,72	\$ 106,41	\$178,29	\$139,07	\$ 139,21	\$132,38	\$ 99,96	\$ 146,61

Fuente: Basado en los datos brindados por Dorys Romero propietaria de Almacén “El Resorte”, Abad (2021).

Presupuesto de compra de mercadería Llanta Rencauche R265-70-16												
2025	Enero	Febrero	Marzo	Abril	Mayo	Junio	Julio	Agosto	Septiembre	Octubre	Noviembre	Diciembre
ventas al mes	4	1	4	3	3	3	5	4	3	3	2	3
(+) inventario final deseado	0	1	0	0	0	1	1	0	0	0	0	1
(-) inventario inicial	1	0	1	0	0	0	1	1	0	0	0	0
(=) compras del periodo	4	1	4	3	3	3	5	4	3	3	2	3
Precio de compra	\$102,91	\$103,01	\$ 103,12	\$103,22	\$ 103,32	\$ 103,43	\$103,53	\$ 103,63	\$ 103,74	\$103,84	\$ 103,94	\$ 104,05
Compras en \$	\$365,33	\$149,37	\$ 396,99	\$309,66	\$ 309,97	\$ 341,30	\$502,11	\$ 398,98	\$ 311,21	\$295,94	\$ 223,48	\$ 327,75
Compras a crédito	\$164,40	\$ 67,22	\$ 178,65	\$139,35	\$ 139,48	\$ 153,59	\$225,95	\$ 179,54	\$ 140,04	\$133,17	\$ 100,57	\$ 147,49
Compras al contado	\$200,93	\$ 82,15	\$ 218,35	\$170,31	\$ 170,48	\$ 187,72	\$276,16	\$ 219,44	\$ 171,16	\$162,77	\$ 122,91	\$ 180,26
Pagos proveedores	\$106,41	\$164,40	\$ 67,22	\$178,65	\$ 139,35	\$ 139,48	\$153,59	\$ 225,95	\$ 179,54	\$140,04	\$ 133,17	\$ 100,57
Pago total proveedores	\$307,34	\$246,55	\$ 285,56	\$348,96	\$ 309,83	\$ 327,20	\$429,75	\$ 445,39	\$ 350,71	\$302,81	\$ 256,09	\$ 280,83

Fuente: Basado en los datos brindados por Dorys Romero propietaria de Almacén “El Resorte”, Abad (2021).

Auxiliar de mercadería requerida e inventario final de mercadería												
2025	Enero	Febrero	Marzo	Abril	Mayo	Junio	Julio	Agosto	Septiembre	Octubre	Noviembre	Diciembre
Valor mercadería requerida	\$365,33	\$149,37	\$ 396,99	\$309,66	\$ 309,97	\$ 341,30	\$502,11	\$398,98	\$ 311,21	\$295,94	\$ 223,48	\$ 327,75
Valor inventario final de mercadería	\$ 15,44	\$ 61,81	\$ 46,40	\$ 46,45	\$ 46,49	\$ 77,57	\$ 62,12	\$ 46,63	\$ 46,68	\$ 31,15	\$ 46,77	\$ 62,43

Fuente: Basado en los datos brindados por Dorys Romero propietaria de Almacén “El Resorte”, Abad (2021).

Auxiliar de compras Llanta Rencauche R265-70-16 a crédito												
---	--	--	--	--	--	--	--	--	--	--	--	--

2025	Enero	Febrero	Marzo	Abril	Mayo	Junio	Julio	Agosto	Septiembre	Octubre	Noviembre	Diciembre
Compras a crédito	\$164,40	\$ 67,22	\$ 178,65	\$139,35	\$ 139,48	\$ 153,59	\$225,95	\$179,54	\$ 140,04	\$133,17	\$ 100,57	\$ 147,49
Pagos	\$106,41	\$164,40	\$ 67,22	\$178,65	\$ 139,35	\$ 139,48	\$153,59	\$225,95	\$ 179,54	\$140,04	\$ 133,17	\$ 100,57
Saldos	\$164,40	\$ 67,22	\$ 178,65	\$139,35	\$ 139,48	\$ 153,59	\$225,95	\$179,54	\$ 140,04	\$133,17	\$ 100,57	\$ 147,49

Fuente: Basado en los datos brindados por Dorys Romero propietaria de Almacén “El Resorte”, Abad (2021).

Presupuesto de compra de mercadería Llanta Rencauche R265-70-16							
	2026	Enero	Febrero	Marzo	Abril	Mayo	Junio
ventas al mes		4	1	5	3	3	3
(+) inventario final deseado		0	1	0	0	0	0
(-) inventario inicial		1	0	1	0	0	0
(=) compras del periodo		4	2	5	3	3	3
Precio de compra		\$104,15	\$104,26	\$ 104,36	\$104,46	\$ 104,57	\$ 104,67
Compras en \$		\$369,74	\$166,81	\$ 490,49	\$313,39	\$ 313,71	\$ 266,92
Compras a crédito		\$166,38	\$ 75,06	\$ 220,72	\$141,03	\$ 141,17	\$ 120,11
Compras al contado		\$203,36	\$ 91,74	\$ 269,77	\$172,37	\$ 172,54	\$ 146,80
Pagos proveedores		\$147,49	\$166,38	\$ 75,06	\$220,72	\$ 141,03	\$ 141,17
Pago total proveedores		\$350,84	\$258,13	\$ 344,83	\$393,09	\$ 313,56	\$ 287,97

Fuente: Basado en los datos brindados por Dorys Romero propietaria de Almacén “El Resorte”, Abad (2021).

Auxiliar de mercadería requerida e inventario final de mercadería							
	2026	Enero	Febrero	Marzo	Abril	Mayo	Junio
Valor mercadería requerida		\$369,74	\$166,81	\$ 490,49	\$313,39	\$ 313,71	\$ 266,92
Valor inventario final de mercadería		\$ 15,62	\$ 78,19	\$ 46,96	\$ 47,01	\$ 47,06	\$ -

Fuente: Basado en los datos brindados por Dorys Romero propietaria de Almacén “El Resorte”, Abad (2021).

Auxiliar de compras Llanta Rencauche R265-70-16 a crédito							
---	--	--	--	--	--	--	--

	2026	Enero	Febrero	Marzo	Abril	Mayo	Junio
Compras a crédito		\$166,38	\$ 75,06	\$ 220,72	\$141,03	\$ 141,17	\$ 120,11
Pagos		\$147,49	\$166,38	\$ 75,06	\$220,72	\$ 141,03	\$ 141,17
Saldos		\$166,38	\$ 75,06	\$ 220,72	\$141,03	\$ 141,17	\$ 120,11

Fuente: Basado en los datos brindados por Dorys Romero propietaria de Almacén “El Resorte”, Abad (2021).

Presupuesto de compra de mercadería Batería 48HP							
	2021	Julio	Agosto	Septiembre	Octubre	Noviembre	Diciembre
ventas al mes		3	3	1	2	2	3
(+) inventario final deseado		0	0	0	0	0	0
(-) inventario inicial		1	0	0	0	0	0
(=) compras del periodo		2	3	1	2	2	3
Precio de compra		\$107,56	\$107,67	\$ 107,77	\$107,88	\$ 107,99	\$ 108,10
Compras en \$		\$247,38	\$301,46	\$ 118,55	\$215,76	\$ 226,78	\$ 313,48
Compras a crédito		\$111,32	\$135,66	\$ 53,35	\$ 97,09	\$ 102,05	\$ 141,07
Compras al contado		\$136,06	\$165,80	\$ 65,20	\$118,67	\$ 124,73	\$ 172,41
Pagos proveedores		\$145,06	\$111,32	\$ 135,66	\$ 53,35	\$ 97,09	\$ 102,05
Pago total proveedores		\$281,12	\$277,13	\$ 200,86	\$172,02	\$ 221,82	\$ 274,46

Fuente: Basado en los datos brindados por Dorys Romero propietaria de Almacén “El Resorte”, Abad (2021).

Auxiliar de mercadería requerida e inventario final de mercadería							
	2021	Julio	Agosto	Septiembre	Octubre	Noviembre	Diciembre
Valor mercadería requerida		\$247,38	\$301,46	\$ 118,55	\$215,76	\$ 226,78	\$ 313,48
Valor inventario final de mercadería		\$ 32,27	\$ 10,77	\$ 21,55	\$ 21,58	\$ 32,40	\$ 21,62

Fuente: Basado en los datos brindados por Dorys Romero propietaria de Almacén “El Resorte”, Abad (2021).

Auxiliar de compra Batería 48HP a crédito							
---	--	--	--	--	--	--	--

	2021	Julio	Agosto	Septiembre	Octubre	Noviembre	Diciembre
Compras a crédito		\$111,32	\$135,66	\$ 53,35	\$ 97,09	\$ 102,05	\$ 141,07
Pagos		\$145,06	\$111,32	\$ 135,66	\$ 53,35	\$ 97,09	\$ 102,05
Saldos		\$111,32	\$135,66	\$ 53,35	\$ 97,09	\$ 102,05	\$ 141,07

Fuente: Basado en los datos brindados por Dorys Romero propietaria de Almacén “El Resorte”, Abad (2021).

Presupuesto de compra de mercadería Batería 48HP													
	2022	Enero	Febrero	Marzo	Abril	Mayo	Junio	Julio	Agosto	Septiembre	Octubre	Noviembre	Diciembre
ventas al mes		2	3	1	2	3	2	3	3	1	2	2	3
(+) inventario final deseado		0	0	0	0	0	0	0	0	0	0	0	0
(-) inventario inicial		0	0	0	0	0	0	0	0	0	0	0	0
(=) compras del periodo		2	3	1	2	3	2	3	3	1	2	2	3
Precio de compra		\$108,20	\$108,31	\$ 108,42	\$108,53	\$ 108,64	\$ 108,75	\$108,86	\$ 108,96	\$ 109,07	\$109,18	\$ 109,29	\$ 109,40
Compras en \$		\$227,23	\$303,28	\$ 119,26	\$227,91	\$ 315,05	\$ 228,37	\$326,57	\$ 305,10	\$ 119,98	\$218,36	\$ 229,51	\$ 317,26
Compras a crédito		\$102,25	\$136,47	\$ 53,67	\$102,56	\$ 141,77	\$ 102,77	\$146,95	\$ 137,29	\$ 53,99	\$ 98,26	\$ 103,28	\$ 142,77
Compras al contado		\$124,98	\$166,80	\$ 65,59	\$125,35	\$ 173,28	\$ 125,60	\$179,61	\$ 167,80	\$ 65,99	\$120,10	\$ 126,23	\$ 174,49
Pagos proveedores		\$141,07	\$102,25	\$ 136,47	\$ 53,67	\$ 102,56	\$ 141,77	\$102,77	\$ 146,95	\$ 137,29	\$ 53,99	\$ 98,26	\$ 103,28
Pago total proveedores		\$266,04	\$269,05	\$ 202,07	\$179,02	\$ 275,84	\$ 267,37	\$282,38	\$ 314,76	\$ 203,28	\$174,09	\$ 224,50	\$ 277,77

Fuente: Basado en los datos brindados por Dorys Romero propietaria de Almacén “El Resorte”, Abad (2021).

Auxiliar de mercadería requerida e inventario final de mercadería													
	2022	Enero	Febrero	Marzo	Abril	Mayo	Junio	Julio	Agosto	Septiembre	Octubre	Noviembre	Diciembre
Valor mercadería requerida		\$227,23	\$303,28	\$ 119,26	\$227,91	\$ 315,05	\$ 228,37	\$326,57	\$305,10	\$ 119,98	\$218,36	\$ 229,51	\$ 317,26
Valor inventario final de mercadería		\$ 32,46	\$ 10,83	\$ 21,68	\$ 32,56	\$ 21,73	\$ 32,62	\$ 32,66	\$ 10,90	\$ 21,81	\$ 21,84	\$ 32,79	\$ 21,88

Fuente: Basado en los datos brindados por Dorys Romero propietaria de Almacén “El Resorte”, Abad (2021).

Auxiliar de compra Batería 48HP a crédito													
---	--	--	--	--	--	--	--	--	--	--	--	--	--

2022	Enero	Febrero	Marzo	Abril	Mayo	Junio	Julio	Agosto	Septiembre	Octubre	Noviembre	Diciembre
Compras a crédito	\$102,25	\$136,47	\$ 53,67	\$102,56	\$ 141,77	\$ 102,77	\$146,95	\$137,29	\$ 53,99	\$ 98,26	\$ 103,28	\$ 142,77
Pagos	\$141,07	\$102,25	\$ 136,47	\$ 53,67	\$ 102,56	\$ 141,77	\$102,77	\$146,95	\$ 137,29	\$ 53,99	\$ 98,26	\$ 103,28
Saldos	\$102,25	\$136,47	\$ 53,67	\$102,56	\$ 141,77	\$ 102,77	\$146,95	\$137,29	\$ 53,99	\$ 98,26	\$ 103,28	\$ 142,77

Fuente: Basado en los datos brindados por Dorys Romero propietaria de Almacén “El Resorte”, Abad (2021).

Presupuesto de compra de mercadería Batería 48HP													
2023	Enero	Febrero	Marzo	Abril	Mayo	Junio	Julio	Agosto	Septiembre	Octubre	Noviembre	Diciembre	
ventas al mes	2	3	2	2	3	2	3	3	1	2	2	4	
(+) inventario final deseado	0	0	0	0	0	0	0	0	0	0	0	0	
(-) inventario inicial	0	0	0	0	0	0	0	0	0	0	0	0	
(=) compras del periodo	2	3	2	2	3	2	3	3	1	2	2	4	
Precio de compra	\$109,51	\$109,62	\$ 109,73	\$109,84	\$ 109,95	\$ 110,06	\$110,17	\$ 110,28	\$ 110,39	\$110,50	\$ 110,61	\$ 110,72	
Compras en \$	\$229,97	\$317,90	\$ 219,46	\$230,66	\$ 318,85	\$ 231,12	\$330,51	\$ 308,78	\$ 121,43	\$221,00	\$ 243,34	\$ 420,74	
Compras a crédito	\$103,49	\$143,05	\$ 98,76	\$103,80	\$ 143,48	\$ 104,01	\$148,73	\$ 138,95	\$ 54,64	\$ 99,45	\$ 109,50	\$ 189,33	
Compras al contado	\$126,48	\$174,84	\$ 120,70	\$126,86	\$ 175,37	\$ 127,12	\$181,78	\$ 169,83	\$ 66,79	\$121,55	\$ 133,84	\$ 231,41	
Pagos proveedores	\$142,77	\$103,49	\$ 143,05	\$ 98,76	\$ 103,80	\$ 143,48	\$104,01	\$ 148,73	\$ 138,95	\$ 54,64	\$ 99,45	\$ 109,50	
Pago total proveedores	\$269,25	\$278,33	\$ 263,76	\$225,62	\$ 279,17	\$ 270,60	\$285,78	\$ 318,56	\$ 205,74	\$176,19	\$ 233,29	\$ 340,91	

Fuente: Basado en los datos brindados por Dorys Romero propietaria de Almacén “El Resorte”, Abad (2021).

Auxiliar de mercadería requerida e inventario final de mercadería													
2023	Enero	Febrero	Marzo	Abril	Mayo	Junio	Julio	Agosto	Septiembre	Octubre	Noviembre	Diciembre	
Valor mercadería requerida	\$229,97	\$317,90	\$ 219,46	\$230,66	\$ 318,85	\$ 231,12	\$330,51	\$308,78	\$ 121,43	\$221,00	\$ 243,34	\$ 420,74	
Valor inventario final de mercadería	\$ 32,85	\$ 21,92	\$ 21,95	\$ 32,95	\$ 21,99	\$ 33,02	\$ 33,05	\$ 11,03	\$ 22,08	\$ 22,10	\$ 44,24	\$ 22,14	

Fuente: Basado en los datos brindados por Dorys Romero propietaria de Almacén “El Resorte”, Abad (2021).

Auxiliar de compra Batería 48HP a crédito													
---	--	--	--	--	--	--	--	--	--	--	--	--	--

2023	Enero	Febrero	Marzo	Abril	Mayo	Junio	Julio	Agosto	Septiembre	Octubre	Noviembre	Diciembre
Compras a crédito	\$103,49	\$143,05	\$ 98,76	\$103,80	\$ 143,48	\$ 104,01	\$148,73	\$138,95	\$ 54,64	\$ 99,45	\$ 109,50	\$ 189,33
Pagos	\$142,77	\$103,49	\$ 143,05	\$ 98,76	\$ 103,80	\$ 143,48	\$104,01	\$148,73	\$ 138,95	\$ 54,64	\$ 99,45	\$ 109,50
Saldos	\$103,49	\$143,05	\$ 98,76	\$103,80	\$ 143,48	\$ 104,01	\$148,73	\$138,95	\$ 54,64	\$ 99,45	\$ 109,50	\$ 189,33

Fuente: Basado en los datos brindados por Dorys Romero propietaria de Almacén “El Resorte”, Abad (2021).

Presupuesto de compra de mercadería Bateria 48HP													
2024	Enero	Febrero	Marzo	Abril	Mayo	Junio	Julio	Agosto	Septiembre	Octubre	Noviembre	Diciembre	
ventas al mes		2	3	2	2	3	2	3	4	2	2	2	4
(+) inventario final deseado		0	0	0	0	0	0	0	0	0	0	0	0
(-) inventario inicial		0	0	0	0	0	0	0	0	0	0	0	0
(=) compras del periodo		2	3	2	2	3	2	3	4	2	2	2	4
Precio de compra		\$110,83	\$110,94	\$ 111,05	\$111,16	\$ 111,28	\$ 111,39	\$111,50	\$ 111,61	\$ 111,72	\$111,83	\$ 111,94	\$ 112,06
Compras en \$		\$232,75	\$321,73	\$ 222,11	\$233,44	\$ 322,70	\$ 233,91	\$345,64	\$ 424,12	\$ 223,44	\$223,67	\$ 246,28	\$ 425,82
Compras a crédito		\$104,74	\$144,78	\$ 99,95	\$105,05	\$ 145,21	\$ 105,26	\$155,54	\$ 190,85	\$ 100,55	\$100,65	\$ 110,83	\$ 191,62
Compras al contado		\$128,01	\$176,95	\$ 122,16	\$128,39	\$ 177,48	\$ 128,65	\$190,10	\$ 233,26	\$ 122,89	\$123,02	\$ 135,45	\$ 234,20
Pagos proveedores		\$189,33	\$104,74	\$ 144,78	\$ 99,95	\$ 105,05	\$ 145,21	\$105,26	\$ 155,54	\$ 190,85	\$100,55	\$ 100,65	\$ 110,83
Pago total proveedores		\$317,34	\$281,69	\$ 266,94	\$228,34	\$ 282,53	\$ 273,87	\$295,36	\$ 388,80	\$ 313,75	\$223,57	\$ 236,10	\$ 345,02

Fuente: Basado en los datos brindados por Dorys Romero propietaria de Almacén “El Resorte”, Abad (2021).

Auxiliar de mercadería requerida e inventario final de mercadería													
2024	Enero	Febrero	Marzo	Abril	Mayo	Junio	Julio	Agosto	Septiembre	Octubre	Noviembre	Diciembre	
Valor mercadería requerida		\$232,75	\$321,73	\$ 222,11	\$233,44	\$ 322,70	\$ 233,91	\$345,64	\$424,12	\$ 223,44	\$223,67	\$ 246,28	\$ 425,82
Valor inventario final de mercadería		\$ 33,25	\$ 22,19	\$ 22,21	\$ 33,35	\$ 22,26	\$ 33,42	\$ 44,60	\$ 22,32	\$ 22,34	\$ 22,37	\$ 44,78	\$ 22,41

Fuente: Basado en los datos brindados por Dorys Romero propietaria de Almacén “El Resorte”, Abad (2021).

Auxiliar de compra Bateria 48HP a crédito													
---	--	--	--	--	--	--	--	--	--	--	--	--	--

2024	Enero	Febrero	Marzo	Abril	Mayo	Junio	Julio	Agosto	Septiembre	Octubre	Noviembre	Diciembre
Compras a crédito	\$104,74	\$144,78	\$ 99,95	\$105,05	\$ 145,21	\$ 105,26	\$155,54	\$190,85	\$ 100,55	\$100,65	\$ 110,83	\$ 191,62
Pagos	\$189,33	\$104,74	\$ 144,78	\$ 99,95	\$ 105,05	\$ 145,21	\$105,26	\$155,54	\$ 190,85	\$100,55	\$ 100,65	\$ 110,83
Saldos	\$104,74	\$144,78	\$ 99,95	\$105,05	\$ 145,21	\$ 105,26	\$155,54	\$190,85	\$ 100,55	\$100,65	\$ 110,83	\$ 191,62

Fuente: Basado en los datos brindados por Dorys Romero propietaria de Almacén “El Resorte”, Abad (2021).

Presupuesto de compra de mercadería Batería 48HP												
2025	Enero	Febrero	Marzo	Abril	Mayo	Junio	Julio	Agosto	Septiembre	Octubre	Noviembre	Diciembre
ventas al mes	2	3	2	3	3	2	4	4	2	3	2	4
(+) inventario final deseado	0	0	0	0	0	0	0	0	0	0	0	0
(-) inventario inicial	0	0	0	0	0	0	0	0	0	0	0	0
(=) compras del periodo	2	3	2	3	3	2	4	4	2	3	2	4
Precio de compra	\$112,17	\$112,28	\$ 112,39	\$112,51	\$ 112,62	\$ 112,73	\$112,84	\$ 112,96	\$ 113,07	\$113,18	\$ 113,30	\$ 113,41
Compras en \$	\$235,55	\$325,61	\$ 236,03	\$337,52	\$ 326,59	\$ 248,01	\$451,37	\$ 429,23	\$ 237,45	\$328,23	\$ 249,25	\$ 442,29
Compras a crédito	\$106,00	\$146,53	\$ 106,21	\$151,88	\$ 146,97	\$ 111,60	\$203,12	\$ 193,16	\$ 106,85	\$147,70	\$ 112,16	\$ 199,03
Compras al contado	\$129,55	\$179,09	\$ 129,81	\$185,63	\$ 179,63	\$ 136,40	\$248,26	\$ 236,08	\$ 130,59	\$180,53	\$ 137,09	\$ 243,26
Pagos proveedores	\$191,62	\$106,00	\$ 146,53	\$106,21	\$ 151,88	\$ 146,97	\$111,60	\$ 203,12	\$ 193,16	\$106,85	\$ 147,70	\$ 112,16
Pago total proveedores	\$321,17	\$285,09	\$ 276,34	\$291,85	\$ 331,51	\$ 283,37	\$359,86	\$ 439,20	\$ 323,75	\$287,38	\$ 284,79	\$ 355,42

Fuente: Basado en los datos brindados por Dorys Romero propietaria de Almacén “El Resorte”, Abad (2021).

Auxiliar de mercadería requerida e inventario final de mercadería												
2025	Enero	Febrero	Marzo	Abril	Mayo	Junio	Julio	Agosto	Septiembre	Octubre	Noviembre	Diciembre
Valor mercadería requerida	\$235,55	\$325,61	\$ 236,03	\$337,52	\$ 326,59	\$ 248,01	\$451,37	\$429,23	\$ 237,45	\$328,23	\$ 249,25	\$ 442,29
Valor inventario final de mercadería	\$ 33,65	\$ 22,46	\$ 33,72	\$ 33,75	\$ 22,52	\$ 45,09	\$ 45,14	\$ 22,59	\$ 33,92	\$ 22,64	\$ 45,32	\$ 34,02

Fuente: Basado en los datos brindados por Dorys Romero propietaria de Almacén “El Resorte”, Abad (2021).

Auxiliar de compra Batería 48HP a crédito												
---	--	--	--	--	--	--	--	--	--	--	--	--

2025	Enero	Febrero	Marzo	Abril	Mayo	Junio	Julio	Agosto	Septiembre	Octubre	Noviembre	Diciembre
Compras a crédito	\$106,00	\$146,53	\$ 106,21	\$151,88	\$ 146,97	\$ 111,60	\$203,12	\$193,16	\$ 106,85	\$147,70	\$ 112,16	\$ 199,03
Pagos	\$191,62	\$106,00	\$ 146,53	\$106,21	\$ 151,88	\$ 146,97	\$111,60	\$203,12	\$ 193,16	\$106,85	\$ 147,70	\$ 112,16
Saldos	\$106,00	\$146,53	\$ 106,21	\$151,88	\$ 146,97	\$ 111,60	\$203,12	\$193,16	\$ 106,85	\$147,70	\$ 112,16	\$ 199,03

Fuente: Basado en los datos brindados por Dorys Romero propietaria de Almacén “El Resorte”, Abad (2021).

Presupuesto de compra de mercadería Batería 48HP							
	2026	Enero	Febrero	Marzo	Abril	Mayo	Junio
ventas al mes		3	4	2	3	3	3
(+) inventario final deseado		0	0	0	0	0	0
(-) inventario inicial		0	0	0	0	0	0
(=) compras del periodo		3	4	2	3	3	3
Precio de compra		\$113,52	\$113,64	\$ 113,75	\$113,86	\$ 113,98	\$ 114,09
Compras en \$		\$351,92	\$431,82	\$ 238,87	\$341,59	\$ 341,93	\$ 308,05
Compras a crédito		\$158,36	\$194,32	\$ 107,49	\$153,72	\$ 153,87	\$ 138,62
Compras al contado		\$193,56	\$237,50	\$ 131,38	\$187,87	\$ 188,06	\$ 169,43
Pagos proveedores		\$199,03	\$158,36	\$ 194,32	\$107,49	\$ 153,72	\$ 153,87
Pago total proveedores		\$392,59	\$395,86	\$ 325,70	\$295,37	\$ 341,78	\$ 323,29

Fuente: Basado en los datos brindados por Dorys Romero propietaria de Almacén “El Resorte”, Abad (2021).

Auxiliar de mercadería requerida e inventario final de mercadería							
	2026	Enero	Febrero	Marzo	Abril	Mayo	Junio
Valor mercadería requerida		\$351,92	\$431,82	\$ 238,87	\$341,59	\$ 341,93	\$ 308,05
Valor inventario final de mercadería		\$ 45,41	\$ 22,73	\$ 34,12	\$ 34,16	\$ 34,19	\$ -

Fuente: Basado en los datos brindados por Dorys Romero propietaria de Almacén “El Resorte”, Abad (2021).

Auxiliar de compra Batería 48HP a crédito							
---	--	--	--	--	--	--	--

	2026	Enero	Febrero	Marzo	Abril	Mayo	Junio
Compras a crédito		\$158,36	\$194,32	\$ 107,49	\$153,72	\$ 153,87	\$ 138,62
Pagos		\$199,03	\$158,36	\$ 194,32	\$107,49	\$ 153,72	\$ 153,87
Saldos		\$158,36	\$194,32	\$ 107,49	\$153,72	\$ 153,87	\$ 138,62

Fuente: Basado en los datos brindados por Dorys Romero propietaria de Almacén “El Resorte”, Abad (2021).

Presupuesto de compra de mercadería Bateria NS40							
	2021	Julio	Agosto	Septiembre	Octubre	Noviembre	Diciembre
ventas al mes		4	3	4	4	3	4
(+) inventario final deseado		0	0	0	0	0	0
(-) inventario inicial		2	0	0	0	0	0
(=) compras del periodo		2	3	4	4	3	4
Precio de compra		\$ 61,32	\$ 61,38	\$ 61,44	\$ 61,51	\$ 61,57	\$ 61,63
Compras en \$		\$141,04	\$190,29	\$ 245,78	\$239,87	\$ 190,86	\$ 240,35
Compras a crédito		\$ 63,47	\$ 85,63	\$ 110,60	\$107,94	\$ 85,89	\$ 108,16
Compras al contado		\$ 77,57	\$104,66	\$ 135,18	\$131,93	\$ 104,97	\$ 132,19
Pagos proveedores		\$137,84	\$ 63,47	\$ 85,63	\$110,60	\$ 107,94	\$ 85,89
Pago total proveedores		\$215,41	\$168,12	\$ 220,81	\$242,53	\$ 212,91	\$ 218,08

Fuente: Basado en los datos brindados por Dorys Romero propietaria de Almacén “El Resorte”, Abad (2021).

Auxiliar de mercadería requerida e inventario final de mercadería							
	2021	Julio	Agosto	Septiembre	Octubre	Noviembre	Diciembre
Valor mercadería requerida		\$141,04	\$190,29	\$ 245,78	\$239,87	\$ 190,86	\$ 240,35
Valor inventario final de mercadería		\$ 18,40	\$ 24,55	\$ 24,58	\$ 18,45	\$ 24,63	\$ 18,49

Fuente: Basado en los datos brindados por Dorys Romero propietaria de Almacén “El Resorte”, Abad (2021).

Auxiliar de compra Bateria NS40 a crédito							
---	--	--	--	--	--	--	--

	2021	Julio	Agosto	Septiembre	Octubre	Noviembre	Diciembre
Compras a crédito		\$ 63,47	\$ 85,63	\$ 110,60	\$107,94	\$ 85,89	\$ 108,16
Pagos		\$137,84	\$ 63,47	\$ 85,63	\$110,60	\$ 107,94	\$ 85,89
Saldos		\$ 63,47	\$ 85,63	\$ 110,60	\$107,94	\$ 85,89	\$ 108,16

Fuente: Basado en los datos brindados por Dorys Romero propietaria de Almacén “El Resorte”, Abad (2021).

Presupuesto de compra de mercadería Bateria NS40													
	2022	Enero	Febrero	Marzo	Abril	Mayo	Junio	Julio	Agosto	Septiembre	Octubre	Noviembre	Diciembre
ventas al mes		3	4	3	4	4	3	4	4	4	4	3	4
(+) inventario final deseado		0	0	0	0	0	0	0	0	0	0	0	0
(-) inventario inicial		0	0	0	0	0	0	0	0	0	0	0	0
(=) compras del periodo		3	4	3	4	4	3	4	4	4	4	3	4
Precio de compra		\$ 61,69	\$ 61,75	\$ 61,81	\$ 61,88	\$ 61,94	\$ 62,00	\$ 62,06	\$ 62,12	\$ 62,19	\$ 62,25	\$ 62,31	\$ 62,37
Compras en \$		\$191,24	\$240,83	\$ 191,62	\$247,50	\$ 241,56	\$ 192,20	\$248,24	\$ 248,49	\$ 248,74	\$242,77	\$ 193,16	\$ 243,25
Compras a crédito		\$ 86,06	\$108,37	\$ 86,23	\$111,38	\$ 108,70	\$ 86,49	\$111,71	\$ 111,82	\$ 111,93	\$109,24	\$ 86,92	\$ 109,46
Compras al contado		\$105,18	\$132,46	\$ 105,39	\$136,13	\$ 132,86	\$ 105,71	\$136,53	\$ 136,67	\$ 136,81	\$133,52	\$ 106,24	\$ 133,79
Pagos proveedores		\$108,16	\$ 86,06	\$ 108,37	\$ 86,23	\$ 111,38	\$ 108,70	\$ 86,49	\$ 111,71	\$ 111,82	\$111,93	\$ 109,24	\$ 86,92
Pago total proveedores		\$213,34	\$218,52	\$ 213,77	\$222,36	\$ 244,23	\$ 214,41	\$223,02	\$ 248,38	\$ 248,63	\$245,45	\$ 215,48	\$ 220,71

Fuente: Basado en los datos brindados por Dorys Romero propietaria de Almacén “El Resorte”, Abad (2021).

Auxiliar de mercadería requerida e inventario final de mercadería													
	2022	Enero	Febrero	Marzo	Abril	Mayo	Junio	Julio	Agosto	Septiembre	Octubre	Noviembre	Diciembre
Valor mercadería requerida		\$191,24	\$240,83	\$ 191,62	\$247,50	\$ 241,56	\$ 192,20	\$248,24	\$ 248,49	\$ 248,74	\$242,77	\$ 193,16	\$ 243,25
Valor inventario final de mercadería		\$ 24,68	\$ 18,53	\$ 24,73	\$ 24,75	\$ 18,58	\$ 24,80	\$ 24,82	\$ 24,85	\$ 24,87	\$ 18,67	\$ 24,92	\$ 18,71

Fuente: Basado en los datos brindados por Dorys Romero propietaria de Almacén “El Resorte”, Abad (2021).

Auxiliar de compra Bateria NS40 a crédito													
---	--	--	--	--	--	--	--	--	--	--	--	--	--

2022	Enero	Febrero	Marzo	Abril	Mayo	Junio	Julio	Agosto	Septiembre	Octubre	Noviembre	Diciembre
Compras a crédito	\$ 86,06	\$108,37	\$ 86,23	\$111,38	\$ 108,70	\$ 86,49	\$111,71	\$111,82	\$ 111,93	\$109,24	\$ 86,92	\$ 109,46
Pagos	\$108,16	\$ 86,06	\$ 108,37	\$ 86,23	\$ 111,38	\$ 108,70	\$ 86,49	\$111,71	\$ 111,82	\$111,93	\$ 109,24	\$ 86,92
Saldos	\$ 86,06	\$108,37	\$ 86,23	\$111,38	\$ 108,70	\$ 86,49	\$111,71	\$111,82	\$ 111,93	\$109,24	\$ 86,92	\$ 109,46

Fuente: Basado en los datos brindados por Dorys Romero propietaria de Almacén “El Resorte”, Abad (2021).

Presupuesto de compra de mercadería Bateria NS40													
2023	Enero	Febrero	Marzo	Abril	Mayo	Junio	Julio	Agosto	Septiembre	Octubre	Noviembre	Diciembre	
ventas al mes	3	4	3	4	4	3	4	4	4	4	3	4	
(+) inventario final deseado	0	0	0	0	0	0	0	0	0	0	0	0	
(-) inventario inicial	0	0	0	0	0	0	0	0	0	0	0	0	
(=) compras del periodo	3	4	3	4	4	3	4	4	4	4	3	4	
Precio de compra	\$ 62,43	\$ 62,50	\$ 62,56	\$ 62,62	\$ 62,68	\$ 62,75	\$ 62,81	\$ 62,87	\$ 62,94	\$ 63,00	\$ 63,06	\$ 63,12	
Compras en \$	\$193,55	\$243,74	\$ 193,93	\$250,49	\$ 244,47	\$ 194,52	\$251,24	\$ 251,49	\$ 251,74	\$245,69	\$ 195,49	\$ 246,19	
Compras a crédito	\$ 87,10	\$109,68	\$ 87,27	\$112,72	\$ 110,01	\$ 87,53	\$113,06	\$ 113,17	\$ 113,28	\$110,56	\$ 87,97	\$ 110,78	
Compras al contado	\$106,45	\$134,06	\$ 106,66	\$137,77	\$ 134,46	\$ 106,98	\$138,18	\$ 138,32	\$ 138,46	\$135,13	\$ 107,52	\$ 135,40	
Pagos proveedores	\$109,46	\$ 87,10	\$ 109,68	\$ 87,27	\$ 112,72	\$ 110,01	\$ 87,53	\$ 113,06	\$ 113,17	\$113,28	\$ 110,56	\$ 87,97	
Pago total proveedores	\$215,91	\$221,15	\$ 216,35	\$225,04	\$ 247,18	\$ 217,00	\$225,71	\$ 251,38	\$ 251,63	\$248,42	\$ 218,08	\$ 223,37	

Fuente: Basado en los datos brindados por Dorys Romero propietaria de Almacén “El Resorte”, Abad (2021).

Auxiliar de mercadería requerida e inventario final de mercadería													
2023	Enero	Febrero	Marzo	Abril	Mayo	Junio	Julio	Agosto	Septiembre	Octubre	Noviembre	Diciembre	
Valor mercadería requerida	\$193,55	\$243,74	\$ 193,93	\$250,49	\$ 244,47	\$ 194,52	\$251,24	\$ 251,49	\$ 251,74	\$245,69	\$ 195,49	\$ 246,19	
Valor inventario final de mercadería	\$ 24,97	\$ 18,75	\$ 25,02	\$ 25,05	\$ 18,81	\$ 25,10	\$ 25,12	\$ 25,15	\$ 25,17	\$ 18,90	\$ 25,22	\$ 18,94	

Fuente: Basado en los datos brindados por Dorys Romero propietaria de Almacén “El Resorte”, Abad (2021).

Auxiliar de compra Bateria NS40 a crédito													
---	--	--	--	--	--	--	--	--	--	--	--	--	--

2023	Enero	Febrero	Marzo	Abril	Mayo	Junio	Julio	Agosto	Septiembre	Octubre	Noviembre	Diciembre
Compras a crédito	\$ 87,10	\$109,68	\$ 87,27	\$112,72	\$ 110,01	\$ 87,53	\$113,06	\$113,17	\$ 113,28	\$110,56	\$ 87,97	\$ 110,78
Pagos	\$109,46	\$ 87,10	\$ 109,68	\$ 87,27	\$ 112,72	\$ 110,01	\$ 87,53	\$113,06	\$ 113,17	\$113,28	\$ 110,56	\$ 87,97
Saldos	\$ 87,10	\$109,68	\$ 87,27	\$112,72	\$ 110,01	\$ 87,53	\$113,06	\$113,17	\$ 113,28	\$110,56	\$ 87,97	\$ 110,78

Fuente: Basado en los datos brindados por Dorys Romero propietaria de Almacén “El Resorte”, Abad (2021).

Presupuesto de compra de mercadería Batería NS40													
2024	Enero	Febrero	Marzo	Abril	Mayo	Junio	Julio	Agosto	Septiembre	Octubre	Noviembre	Diciembre	
ventas al mes	3	4	3	4	4	3	4	4	4	4	3	4	
(+) inventario final deseado	0	0	0	0	0	0	0	0	0	0	0	0	
(-) inventario inicial	0	0	0	0	0	0	0	0	0	0	0	0	
(=) compras del periodo	3	4	3	4	4	3	4	4	4	4	3	4	
Precio de compra	\$ 63,19	\$ 63,25	\$ 63,31	\$ 63,38	\$ 63,44	\$ 63,50	\$ 63,57	\$ 63,63	\$ 63,70	\$ 63,76	\$ 63,82	\$ 63,89	
Compras en \$	\$195,88	\$246,68	\$ 196,27	\$253,51	\$ 247,42	\$ 196,86	\$254,27	\$ 254,53	\$ 254,78	\$248,66	\$ 197,85	\$ 249,16	
Compras a crédito	\$ 88,15	\$111,01	\$ 88,32	\$114,08	\$ 111,34	\$ 88,59	\$114,42	\$ 114,54	\$ 114,65	\$111,90	\$ 89,03	\$ 112,12	
Compras al contado	\$107,74	\$135,67	\$ 107,95	\$139,43	\$ 136,08	\$ 108,27	\$139,85	\$ 139,99	\$ 140,13	\$136,76	\$ 108,82	\$ 137,04	
Pagos proveedores	\$110,78	\$ 88,15	\$ 111,01	\$ 88,32	\$ 114,08	\$ 111,34	\$ 88,59	\$ 114,42	\$ 114,54	\$114,65	\$ 111,90	\$ 89,03	
Pago total proveedores	\$218,52	\$223,82	\$ 218,96	\$227,75	\$ 250,16	\$ 219,61	\$228,44	\$ 254,41	\$ 254,67	\$251,41	\$ 220,71	\$ 226,07	

Fuente: Basado en los datos brindados por Dorys Romero propietaria de Almacén “El Resorte”, Abad (2021).

Auxiliar de mercadería requerida e inventario final de mercadería													
2024	Enero	Febrero	Marzo	Abril	Mayo	Junio	Julio	Agosto	Septiembre	Octubre	Noviembre	Diciembre	
Valor mercadería requerida	\$195,88	\$246,68	\$ 196,27	\$253,51	\$ 247,42	\$ 196,86	\$254,27	\$254,53	\$ 254,78	\$248,66	\$ 197,85	\$ 249,16	
Valor inventario final de mercadería	\$ 25,28	\$ 18,98	\$ 25,33	\$ 25,35	\$ 19,03	\$ 25,40	\$ 25,43	\$ 25,45	\$ 25,48	\$ 19,13	\$ 25,53	\$ 19,17	

Fuente: Basado en los datos brindados por Dorys Romero propietaria de Almacén “El Resorte”, Abad (2021).

Auxiliar de compra Batería NS40 a crédito													
---	--	--	--	--	--	--	--	--	--	--	--	--	--

2024	Enero	Febrero	Marzo	Abril	Mayo	Junio	Julio	Agosto	Septiembre	Octubre	Noviembre	Diciembre
Compras a crédito	\$ 88,15	\$111,01	\$ 88,32	\$114,08	\$ 111,34	\$ 88,59	\$114,42	\$114,54	\$ 114,65	\$111,90	\$ 89,03	\$ 112,12
Pagos	\$110,78	\$ 88,15	\$ 111,01	\$ 88,32	\$ 114,08	\$ 111,34	\$ 88,59	\$114,42	\$ 114,54	\$114,65	\$ 111,90	\$ 89,03
Saldos	\$ 88,15	\$111,01	\$ 88,32	\$114,08	\$ 111,34	\$ 88,59	\$114,42	\$114,54	\$ 114,65	\$111,90	\$ 89,03	\$ 112,12

Fuente: Basado en los datos brindados por Dorys Romero propietaria de Almacén “El Resorte”, Abad (2021).

Presupuesto de compra de mercadería Bateria NS40													
2025	Enero	Febrero	Marzo	Abril	Mayo	Junio	Julio	Agosto	Septiembre	Octubre	Noviembre	Diciembre	
ventas al mes	3	4	3	4	4	3	4	4	4	4	3	4	
(+) inventario final deseado	0	0	0	0	0	0	0	0	0	0	0	0	
(-) inventario inicial	0	0	0	0	0	0	0	0	0	0	0	0	
(=) compras del periodo	3	4	3	4	4	3	4	4	4	4	3	4	
Precio de compra	\$ 63,95	\$ 64,01	\$ 64,08	\$ 64,14	\$ 64,21	\$ 64,27	\$ 64,33	\$ 64,40	\$ 64,46	\$ 64,53	\$ 64,59	\$ 64,66	
Compras en \$	\$198,25	\$249,66	\$ 198,64	\$256,57	\$ 250,41	\$ 199,24	\$257,34	\$ 257,60	\$ 257,85	\$251,66	\$ 200,24	\$ 252,16	
Compras a crédito	\$ 89,21	\$112,34	\$ 89,39	\$115,46	\$ 112,68	\$ 89,66	\$115,80	\$ 115,92	\$ 116,03	\$113,25	\$ 90,11	\$ 113,47	
Compras al contado	\$109,04	\$137,31	\$ 109,25	\$141,11	\$ 137,72	\$ 109,58	\$141,54	\$ 141,68	\$ 141,82	\$138,41	\$ 110,13	\$ 138,69	
Pagos proveedores	\$112,12	\$ 89,21	\$ 112,34	\$ 89,39	\$ 115,46	\$ 112,68	\$ 89,66	\$ 115,80	\$ 115,92	\$116,03	\$ 113,25	\$ 90,11	
Pago total proveedores	\$221,16	\$226,52	\$ 221,60	\$230,50	\$ 253,18	\$ 222,26	\$231,19	\$ 257,48	\$ 257,74	\$254,45	\$ 223,38	\$ 228,80	

Fuente: Basado en los datos brindados por Dorys Romero propietaria de Almacén “El Resorte”, Abad (2021).

Auxiliar de mercadería requerida e inventario final de mercadería													
2025	Enero	Febrero	Marzo	Abril	Mayo	Junio	Julio	Agosto	Septiembre	Octubre	Noviembre	Diciembre	
Valor mercadería requerida	\$198,25	\$249,66	\$ 198,64	\$256,57	\$ 250,41	\$ 199,24	\$257,34	\$257,60	\$ 257,85	\$251,66	\$ 200,24	\$ 252,16	
Valor inventario final de mercadería	\$ 25,58	\$ 19,20	\$ 25,63	\$ 25,66	\$ 19,26	\$ 25,71	\$ 25,73	\$ 25,76	\$ 25,79	\$ 19,36	\$ 25,84	\$ 19,40	

Fuente: Basado en los datos brindados por Dorys Romero propietaria de Almacén “El Resorte”, Abad (2021).

Auxiliar de compra Bateria NS40 a crédito													
---	--	--	--	--	--	--	--	--	--	--	--	--	--

2025	Enero	Febrero	Marzo	Abril	Mayo	Junio	Julio	Agosto	Septiembre	Octubre	Noviembre	Diciembre
Compras a crédito	\$ 89,21	\$112,34	\$ 89,39	\$115,46	\$ 112,68	\$ 89,66	\$115,80	\$115,92	\$ 116,03	\$113,25	\$ 90,11	\$ 113,47
Pagos	\$112,12	\$ 89,21	\$ 112,34	\$ 89,39	\$ 115,46	\$ 112,68	\$ 89,66	\$115,80	\$ 115,92	\$116,03	\$ 113,25	\$ 90,11
Saldos	\$ 89,21	\$112,34	\$ 89,39	\$115,46	\$ 112,68	\$ 89,66	\$115,80	\$115,92	\$ 116,03	\$113,25	\$ 90,11	\$ 113,47

Fuente: Basado en los datos brindados por Dorys Romero propietaria de Almacén “El Resorte”, Abad (2021).

Presupuesto de compra de mercadería Bateria NS40							
	2026	Enero	Febrero	Marzo	Abril	Mayo	Junio
ventas al mes		3	4	3	4	4	3
(+) inventario final deseado		0	0	0	0	0	0
(-) inventario inicial		0	0	0	0	0	0
(=) compras del periodo		3	4	3	4	4	3
Precio de compra		\$ 64,72	\$ 64,79	\$ 64,85	\$ 64,92	\$ 64,98	\$ 65,05
Compras en \$		\$200,64	\$252,67	\$ 201,04	\$259,67	\$ 253,43	\$ 175,62
Compras a crédito		\$ 90,29	\$113,70	\$ 90,47	\$116,85	\$ 114,04	\$ 79,03
Compras al contado		\$110,35	\$138,97	\$ 110,57	\$142,82	\$ 139,38	\$ 96,59
Pagos proveedores		\$113,47	\$ 90,29	\$ 113,70	\$ 90,47	\$ 116,85	\$ 114,04
Pago total proveedores		\$223,82	\$229,25	\$ 224,27	\$233,28	\$ 256,23	\$ 210,64

Fuente: Basado en los datos brindados por Dorys Romero propietaria de Almacén “El Resorte”, Abad (2021).

Auxiliar de mercadería requerida e inventario final de mercadería							
	2026	Enero	Febrero	Marzo	Abril	Mayo	Junio
Valor mercadería requerida		\$200,64	\$252,67	\$ 201,04	\$259,67	\$ 253,43	\$ 175,62
Valor inventario final de mercadería		\$ 25,89	\$ 19,44	\$ 25,94	\$ 25,97	\$ 19,49	\$ -

Fuente: Basado en los datos brindados por Dorys Romero propietaria de Almacén “El Resorte”, Abad (2021).

Auxiliar de compra Bateria NS40 a crédito							
---	--	--	--	--	--	--	--

	2026	Enero	Febrero	Marzo	Abril	Mayo	Junio
Compras a crédito		\$ 90,29	\$113,70	\$ 90,47	\$116,85	\$ 114,04	\$ 79,03
Pagos		\$113,47	\$ 90,29	\$ 113,70	\$ 90,47	\$ 116,85	\$ 114,04
Saldos		\$ 90,29	\$113,70	\$ 90,47	\$116,85	\$ 114,04	\$ 79,03

Fuente: Basado en los datos brindados por Dorys Romero propietaria de Almacén “El Resorte”, Abad (2021).

Presupuesto de compra de mercadería Batería 42HP							
	2021	Julio	Agosto	Septiembre	Octubre	Noviembre	Diciembre
ventas al mes		5	3	6	5	5	4
(+) inventario final deseado		1	2	1	1	1	1
(-) inventario inicial		2	1	2	1	1	1
(=) compras del periodo		4	4	6	5	5	4
Precio de compra		\$ 76,40	\$ 76,47	\$ 76,55	\$ 76,63	\$ 76,70	\$ 76,78
Compras en \$		\$286,49	\$286,77	\$ 440,16	\$383,13	\$ 364,34	\$ 307,12
Compras a crédito		\$128,92	\$129,05	\$ 198,07	\$172,41	\$ 163,95	\$ 138,20
Compras al contado		\$157,57	\$157,72	\$ 242,09	\$210,72	\$ 200,38	\$ 168,91
Pagos proveedores		\$171,72	\$128,92	\$ 129,05	\$198,07	\$ 172,41	\$ 163,95
Pago total proveedores		\$329,29	\$286,64	\$ 371,13	\$408,79	\$ 372,79	\$ 332,87

Fuente: Basado en los datos brindados por Dorys Romero propietaria de Almacén “El Resorte”, Abad (2021).

Auxiliar de mercadería requerida e inventario final de mercadería							
	2021	Julio	Agosto	Septiembre	Octubre	Noviembre	Diciembre
Valor mercadería requerida		\$286,49	\$286,77	\$ 440,16	\$383,13	\$ 364,34	\$ 307,12
Valor inventario final de mercadería		\$ 57,30	\$114,71	\$ 95,69	\$ 95,78	\$ 76,70	\$ 76,78

Fuente: Basado en los datos brindados por Dorys Romero propietaria de Almacén “El Resorte”, Abad (2021).

Auxiliar de compra Batería 42HP a crédito							
---	--	--	--	--	--	--	--

	2021	Julio	Agosto	Septiembre	Octubre	Noviembre	Diciembre
Compras a crédito		\$128,92	\$129,05	\$ 198,07	\$172,41	\$ 163,95	\$ 138,20
Pagos		\$171,72	\$128,92	\$ 129,05	\$198,07	\$ 172,41	\$ 163,95
Saldos		\$128,92	\$129,05	\$ 198,07	\$172,41	\$ 163,95	\$ 138,20

Fuente: Basado en los datos brindados por Dorys Romero propietaria de Almacén “El Resorte”, Abad (2021).

Presupuesto de compra de mercadería Bateria 42HP													
	2022	Enero	Febrero	Marzo	Abril	Mayo	Junio	Julio	Agosto	Septiembre	Octubre	Noviembre	Diciembre
ventas al mes		4	4	5	4	5	5	5	3	6	5	6	4
(+) inventario final deseado		1	1	1	1	1	1	1	2	1	2	1	1
(-) inventario inicial		1	1	1	1	1	1	1	1	2	1	2	1
(=) compras del periodo		4	4	5	4	5	5	5	4	6	5	6	4
Precio de compra		\$ 76,86	\$ 76,93	\$ 77,01	\$ 77,09	\$ 77,16	\$ 77,24	\$ 77,32	\$ 77,40	\$ 77,47	\$ 77,55	\$ 77,63	\$ 77,71
Compras en \$		\$307,42	\$326,96	\$ 365,80	\$327,62	\$ 385,82	\$ 386,20	\$347,93	\$ 290,23	\$ 445,47	\$407,14	\$ 426,95	\$ 310,82
Compras a crédito		\$138,34	\$147,13	\$ 164,61	\$147,43	\$ 173,62	\$ 173,79	\$156,57	\$ 130,60	\$ 200,46	\$183,21	\$ 192,13	\$ 139,87
Compras al contado		\$169,08	\$179,83	\$ 201,19	\$180,19	\$ 212,20	\$ 212,41	\$191,36	\$ 159,63	\$ 245,01	\$223,93	\$ 234,82	\$ 170,95
Pagos proveedores		\$138,20	\$138,34	\$ 147,13	\$164,61	\$ 147,43	\$ 173,62	\$173,79	\$ 156,57	\$ 130,60	\$200,46	\$ 183,21	\$ 192,13
Pago total proveedores		\$307,29	\$318,17	\$ 348,32	\$344,80	\$ 359,63	\$ 386,03	\$365,15	\$ 316,20	\$ 375,61	\$424,39	\$ 418,04	\$ 363,08

Fuente: Basado en los datos brindados por Dorys Romero propietaria de Almacén “El Resorte”, Abad (2021).

Auxiliar de mercadería requerida e inventario final de mercadería													
	2022	Enero	Febrero	Marzo	Abril	Mayo	Junio	Julio	Agosto	Septiembre	Octubre	Noviembre	Diciembre
Valor mercadería requerida		\$307,42	\$326,96	\$ 365,80	\$327,62	\$ 385,82	\$ 386,20	\$347,93	\$290,23	\$ 445,47	\$407,14	\$ 426,95	\$ 310,82
Valor inventario final de mercadería		\$ 76,86	\$ 96,17	\$ 77,01	\$ 96,36	\$ 96,45	\$ 96,55	\$ 57,99	\$116,09	\$ 96,84	\$116,33	\$ 77,63	\$ 77,71

Fuente: Basado en los datos brindados por Dorys Romero propietaria de Almacén “El Resorte”, Abad (2021).

Auxiliar de compra Bateria 42HP a crédito													
---	--	--	--	--	--	--	--	--	--	--	--	--	--

2022	Enero	Febrero	Marzo	Abril	Mayo	Junio	Julio	Agosto	Septiembre	Octubre	Noviembre	Diciembre
Compras a crédito	\$138,34	\$147,13	\$ 164,61	\$147,43	\$ 173,62	\$ 173,79	\$156,57	\$130,60	\$ 200,46	\$183,21	\$ 192,13	\$ 139,87
Pagos	\$138,20	\$138,34	\$ 147,13	\$164,61	\$ 147,43	\$ 173,62	\$173,79	\$156,57	\$ 130,60	\$200,46	\$ 183,21	\$ 192,13
Saldos	\$138,34	\$147,13	\$ 164,61	\$147,43	\$ 173,62	\$ 173,79	\$156,57	\$130,60	\$ 200,46	\$183,21	\$ 192,13	\$ 139,87

Fuente: Basado en los datos brindados por Dorys Romero propietaria de Almacén “El Resorte”, Abad (2021).

Presupuesto de compra de mercadería Bateria 42HP													
2023	Enero	Febrero	Marzo	Abril	Mayo	Junio	Julio	Agosto	Septiembre	Octubre	Noviembre	Diciembre	
ventas al mes	4	4	5	4	5	5	5	4	6	5	6	4	
(+) inventario final deseado	1	1	1	1	1	1	1	2	1	2	1	1	
(-) inventario inicial	1	1	1	1	1	1	1	1	2	1	2	1	
(=) compras del periodo	4	4	5	4	5	5	5	5	6	5	6	4	
Precio de compra	\$ 77,78	\$ 77,86	\$ 77,94	\$ 78,02	\$ 78,09	\$ 78,17	\$ 78,25	\$ 78,33	\$ 78,41	\$ 78,49	\$ 78,56	\$ 78,64	
Compras en \$	\$311,13	\$330,91	\$ 370,21	\$331,57	\$ 390,47	\$ 390,86	\$371,69	\$ 352,48	\$ 450,84	\$412,05	\$ 432,11	\$ 334,23	
Compras a crédito	\$140,01	\$148,91	\$ 166,59	\$149,21	\$ 175,71	\$ 175,89	\$167,26	\$ 158,62	\$ 202,88	\$185,42	\$ 194,45	\$ 150,40	
Compras al contado	\$171,12	\$182,00	\$ 203,62	\$182,36	\$ 214,76	\$ 214,98	\$204,43	\$ 193,87	\$ 247,96	\$226,63	\$ 237,66	\$ 183,83	
Pagos proveedores	\$139,87	\$140,01	\$ 148,91	\$166,59	\$ 149,21	\$ 175,71	\$175,89	\$ 167,26	\$ 158,62	\$202,88	\$ 185,42	\$ 194,45	
Pago total proveedores	\$310,99	\$322,01	\$ 352,52	\$348,96	\$ 363,97	\$ 390,69	\$380,32	\$ 361,13	\$ 406,58	\$429,51	\$ 423,08	\$ 378,28	

Fuente: Basado en los datos brindados por Dorys Romero propietaria de Almacén “El Resorte”, Abad (2021).

Auxiliar de mercadería requerida e inventario final de mercadería													
2023	Enero	Febrero	Marzo	Abril	Mayo	Junio	Julio	Agosto	Septiembre	Octubre	Noviembre	Diciembre	
Valor mercadería requerida	\$311,13	\$330,91	\$ 370,21	\$331,57	\$ 390,47	\$ 390,86	\$371,69	\$352,48	\$ 450,84	\$412,05	\$ 432,11	\$ 334,23	
Valor inventario final de mercadería	\$ 77,78	\$ 97,33	\$ 77,94	\$ 97,52	\$ 97,62	\$ 97,72	\$ 78,25	\$117,49	\$ 98,01	\$117,73	\$ 78,56	\$ 98,30	

Fuente: Basado en los datos brindados por Dorys Romero propietaria de Almacén “El Resorte”, Abad (2021).

Auxiliar de compra Bateria 42HP a crédito													
---	--	--	--	--	--	--	--	--	--	--	--	--	--

2023	Enero	Febrero	Marzo	Abril	Mayo	Junio	Julio	Agosto	Septiembre	Octubre	Noviembre	Diciembre
Compras a crédito	\$140,01	\$148,91	\$ 166,59	\$149,21	\$ 175,71	\$ 175,89	\$167,26	\$158,62	\$ 202,88	\$185,42	\$ 194,45	\$ 150,40
Pagos	\$139,87	\$140,01	\$ 148,91	\$166,59	\$ 149,21	\$ 175,71	\$175,89	\$167,26	\$ 158,62	\$202,88	\$ 185,42	\$ 194,45
Saldos	\$140,01	\$148,91	\$ 166,59	\$149,21	\$ 175,71	\$ 175,89	\$167,26	\$158,62	\$ 202,88	\$185,42	\$ 194,45	\$ 150,40

Fuente: Basado en los datos brindados por Dorys Romero propietaria de Almacén “El Resorte”, Abad (2021).

Presupuesto de compra de mercadería Bateria 42HP													
2024	Enero	Febrero	Marzo	Abril	Mayo	Junio	Julio	Agosto	Septiembre	Octubre	Noviembre	Diciembre	
ventas al mes	5	4	5	5	5	6	5	4	7	6	6	4	
(+) inventario final deseado	1	1	1	1	2	1	1	2	2	2	1	1	
(-) inventario inicial	1	1	1	1	1	2	1	1	2	2	2	1	
(=) compras del periodo	5	4	5	5	5	6	5	5	7	6	6	4	
Precio de compra	\$ 78,72	\$ 78,80	\$ 78,88	\$ 78,96	\$ 79,04	\$ 79,12	\$ 79,20	\$ 79,27	\$ 79,35	\$ 79,43	\$ 79,51	\$ 79,59	
Compras en \$	\$373,93	\$334,90	\$ 394,40	\$394,79	\$ 414,94	\$ 454,92	\$376,18	\$ 376,55	\$ 535,64	\$476,60	\$ 437,32	\$ 338,27	
Compras a crédito	\$168,27	\$150,71	\$ 177,48	\$177,66	\$ 186,73	\$ 204,71	\$169,28	\$ 169,45	\$ 241,04	\$214,47	\$ 196,79	\$ 152,22	
Compras al contado	\$205,66	\$184,20	\$ 216,92	\$217,13	\$ 228,22	\$ 250,20	\$206,90	\$ 207,10	\$ 294,60	\$262,13	\$ 240,53	\$ 186,05	
Pagos proveedores	\$150,40	\$168,27	\$ 150,71	\$177,48	\$ 177,66	\$ 186,73	\$204,71	\$ 169,28	\$ 169,45	\$241,04	\$ 214,47	\$ 196,79	
Pago total proveedores	\$356,07	\$352,46	\$ 367,62	\$394,61	\$ 405,88	\$ 436,93	\$411,61	\$ 376,38	\$ 464,05	\$503,17	\$ 454,99	\$ 382,84	

Fuente: Basado en los datos brindados por Dorys Romero propietaria de Almacén “El Resorte”, Abad (2021).

Auxiliar de mercadería requerida e inventario final de mercadería													
2024	Enero	Febrero	Marzo	Abril	Mayo	Junio	Julio	Agosto	Septiembre	Octubre	Noviembre	Diciembre	
Valor mercadería requerida	\$373,93	\$334,90	\$ 394,40	\$394,79	\$ 414,94	\$ 454,92	\$376,18	\$376,55	\$ 535,64	\$476,60	\$ 437,32	\$ 338,27	
Valor inventario final de mercadería	\$ 78,72	\$ 98,50	\$ 98,60	\$ 98,70	\$ 118,56	\$ 98,90	\$ 79,20	\$138,73	\$ 119,03	\$119,15	\$ 79,51	\$ 99,49	

Fuente: Basado en los datos brindados por Dorys Romero propietaria de Almacén “El Resorte”, Abad (2021).

Auxiliar de compra Bateria 42HP a crédito													
---	--	--	--	--	--	--	--	--	--	--	--	--	--

2024	Enero	Febrero	Marzo	Abril	Mayo	Junio	Julio	Agosto	Septiembre	Octubre	Noviembre	Diciembre
Compras a crédito	\$168,27	\$150,71	\$ 177,48	\$177,66	\$ 186,73	\$ 204,71	\$169,28	\$169,45	\$ 241,04	\$214,47	\$ 196,79	\$ 152,22
Pagos	\$150,40	\$168,27	\$ 150,71	\$177,48	\$ 177,66	\$ 186,73	\$204,71	\$169,28	\$ 169,45	\$241,04	\$ 214,47	\$ 196,79
Saldos	\$168,27	\$150,71	\$ 177,48	\$177,66	\$ 186,73	\$ 204,71	\$169,28	\$169,45	\$ 241,04	\$214,47	\$ 196,79	\$ 152,22

Fuente: Basado en los datos brindados por Dorys Romero propietaria de Almacén “El Resorte”, Abad (2021).

Presupuesto de compra de mercadería Batería 42HP													
2025	Enero	Febrero	Marzo	Abril	Mayo	Junio	Julio	Agosto	Septiembre	Octubre	Noviembre	Diciembre	
ventas al mes	5	4	5	5	6	6	6	4	7	6	6	5	
(+) inventario final deseado	1	1	1	2	2	2	1	2	2	2	1	1	
(-) inventario inicial	1	1	1	1	2	2	2	1	2	2	2	1	
(=) compras del periodo	5	4	5	5	6	6	6	5	7	6	6	5	
Precio de compra	\$ 79,67	\$ 79,75	\$ 79,83	\$ 79,91	\$ 79,99	\$ 80,07	\$ 80,15	\$ 80,23	\$ 80,31	\$ 80,39	\$ 80,47	\$ 80,55	
Compras en \$	\$378,44	\$338,94	\$ 399,16	\$419,53	\$ 479,94	\$ 480,42	\$440,83	\$ 381,10	\$ 542,10	\$482,35	\$ 462,71	\$ 402,76	
Compras a crédito	\$170,30	\$152,52	\$ 179,62	\$188,79	\$ 215,98	\$ 216,19	\$198,37	\$ 171,49	\$ 243,95	\$217,06	\$ 208,22	\$ 181,24	
Compras al contado	\$208,14	\$186,42	\$ 219,54	\$230,74	\$ 263,97	\$ 264,23	\$242,46	\$ 209,60	\$ 298,16	\$265,29	\$ 254,49	\$ 221,52	
Pagos proveedores	\$152,22	\$170,30	\$ 152,52	\$179,62	\$ 188,79	\$ 215,98	\$216,19	\$ 198,37	\$ 171,49	\$243,95	\$ 217,06	\$ 208,22	
Pago total proveedores	\$360,36	\$356,72	\$ 372,06	\$410,36	\$ 452,76	\$ 480,21	\$458,65	\$ 407,98	\$ 469,65	\$509,24	\$ 471,55	\$ 429,74	

Fuente: Basado en los datos brindados por Dorys Romero propietaria de Almacén “El Resorte”, Abad (2021).

Auxiliar de mercadería requerida e inventario final de mercadería													
2025	Enero	Febrero	Marzo	Abril	Mayo	Junio	Julio	Agosto	Septiembre	Octubre	Noviembre	Diciembre	
Valor mercadería requerida	\$378,44	\$338,94	\$ 399,16	\$419,53	\$ 479,94	\$ 480,42	\$440,83	\$381,10	\$ 542,10	\$482,35	\$ 462,71	\$ 402,76	
Valor inventario final de mercadería	\$ 79,67	\$ 99,69	\$ 99,79	\$119,87	\$ 119,99	\$ 120,11	\$ 80,15	\$140,40	\$ 120,47	\$120,59	\$ 100,59	\$ 100,69	

Fuente: Basado en los datos brindados por Dorys Romero propietaria de Almacén “El Resorte”, Abad (2021).

Auxiliar de compra Batería 42HP a crédito													
---	--	--	--	--	--	--	--	--	--	--	--	--	--

2025	Enero	Febrero	Marzo	Abril	Mayo	Junio	Julio	Agosto	Septiembre	Octubre	Noviembre	Diciembre
Compras a crédito	\$170,30	\$152,52	\$ 179,62	\$188,79	\$ 215,98	\$ 216,19	\$198,37	\$171,49	\$ 243,95	\$217,06	\$ 208,22	\$ 181,24
Pagos	\$152,22	\$170,30	\$ 152,52	\$179,62	\$ 188,79	\$ 215,98	\$216,19	\$198,37	\$ 171,49	\$243,95	\$ 217,06	\$ 208,22
Saldos	\$170,30	\$152,52	\$ 179,62	\$188,79	\$ 215,98	\$ 216,19	\$198,37	\$171,49	\$ 243,95	\$217,06	\$ 208,22	\$ 181,24

Fuente: Basado en los datos brindados por Dorys Romero propietaria de Almacén “El Resorte”, Abad (2021).

Presupuesto de compra de mercadería Batería 42HP							
	2026	Enero	Febrero	Marzo	Abril	Mayo	Junio
ventas al mes		5	5	5	5	6	6
(+) inventario final deseado		1	1	1	2	2	0
(-) inventario inicial		1	1	1	1	2	2
(=) compras del periodo		5	5	5	5	6	5
Precio de compra		\$ 80,63	\$ 80,71	\$ 80,79	\$ 80,88	\$ 80,96	\$ 81,04
Compras en \$		\$403,16	\$403,57	\$ 403,97	\$424,59	\$ 485,74	\$ 364,67
Compras a crédito		\$181,42	\$181,61	\$ 181,79	\$191,07	\$ 218,58	\$ 164,10
Compras al contado		\$221,74	\$221,96	\$ 222,18	\$233,53	\$ 267,15	\$ 200,57
Pagos proveedores		\$181,24	\$181,42	\$ 181,61	\$181,79	\$ 191,07	\$ 218,58
Pago total proveedores		\$402,98	\$403,39	\$ 403,79	\$415,31	\$ 458,22	\$ 419,15

Fuente: Basado en los datos brindados por Dorys Romero propietaria de Almacén “El Resorte”, Abad (2021).

Auxiliar de mercadería requerida e inventario final de mercadería							
	2026	Enero	Febrero	Marzo	Abril	Mayo	Junio
Valor mercadería requerida		\$403,16	\$403,57	\$ 403,97	\$424,59	\$ 485,74	\$ 364,67
Valor inventario final de mercadería		\$100,79	\$100,89	\$ 100,99	\$121,31	\$ 121,43	\$ -

Fuente: Basado en los datos brindados por Dorys Romero propietaria de Almacén “El Resorte”, Abad (2021).

Auxiliar de compra Batería 42HP a crédito							
---	--	--	--	--	--	--	--

	2026	Enero	Febrero	Marzo	Abril	Mayo	Junio
Compras a crédito		\$181,42	\$181,61	\$ 181,79	\$191,07	\$ 218,58	\$ 164,10
Pagos		\$181,24	\$181,42	\$ 181,61	\$181,79	\$ 191,07	\$ 218,58
Saldos		\$181,42	\$181,61	\$ 181,79	\$191,07	\$ 218,58	\$ 164,10

Fuente: Basado en los datos brindados por Dorys Romero propietaria de Almacén “El Resorte”, Abad (2021).

Presupuesto de compra de mercadería Batería 34HP							
	2021	Julio	Agosto	Septiembre	Octubre	Noviembre	Diciembre
ventas al mes		7	4	6	4	4	7
(+) inventario final deseado		1	2	1	1	2	2
(-) inventario inicial		3	1	2	1	1	2
(=) compras del periodo		5	5	5	4	5	7
Precio de compra		\$ 98,61	\$ 98,71	\$ 98,81	\$ 98,90	\$ 99,00	\$ 99,10
Compras en \$		\$512,76	\$454,05	\$ 533,55	\$395,62	\$ 485,12	\$ 663,99
Compras a crédito		\$230,74	\$204,32	\$ 240,10	\$178,03	\$ 218,30	\$ 298,79
Compras al contado		\$282,02	\$249,73	\$ 293,45	\$217,59	\$ 266,81	\$ 365,19
Pagos proveedores		\$221,65	\$230,74	\$ 204,32	\$240,10	\$ 178,03	\$ 218,30
Pago total proveedores		\$503,67	\$480,47	\$ 497,78	\$457,69	\$ 444,84	\$ 583,50

Fuente: Basado en los datos brindados por Dorys Romero propietaria de Almacén “El Resorte”, Abad (2021).

Auxiliar de mercadería requerida e inventario final de mercadería							
	2021	Julio	Agosto	Septiembre	Octubre	Noviembre	Diciembre
Valor mercadería requerida		\$512,76	\$454,05	\$ 533,55	\$395,62	\$ 485,12	\$ 663,99
Valor inventario final de mercadería		\$118,33	\$177,67	\$ 118,57	\$118,69	\$ 207,91	\$ 178,38

Fuente: Basado en los datos brindados por Dorys Romero propietaria de Almacén “El Resorte”, Abad (2021).

Auxiliar de compra Batería 34HP a crédito							
---	--	--	--	--	--	--	--

	2021	Julio	Agosto	Septiembre	Octubre	Noviembre	Diciembre
Compras a crédito		\$230,74	\$204,32	\$ 240,10	\$178,03	\$ 218,30	\$ 298,79
Pagos		\$221,65	\$230,74	\$ 204,32	\$240,10	\$ 178,03	\$ 218,30
Saldos		\$230,74	\$204,32	\$ 240,10	\$178,03	\$ 218,30	\$ 298,79

Fuente: Basado en los datos brindados por Dorys Romero propietaria de Almacén “El Resorte”, Abad (2021).

Presupuesto de compra de mercadería Batería 34HP													
	2022	Enero	Febrero	Marzo	Abril	Mayo	Junio	Julio	Agosto	Septiembre	Octubre	Noviembre	Diciembre
ventas al mes		6	6	8	6	8	5	8	5	6	4	4	7
(+) inventario final deseado		2	2	2	2	2	2	2	2	1	1	2	2
(-) inventario inicial		2	2	2	2	2	2	2	2	2	1	1	2
(=) compras del periodo		6	7	7	7	7	6	7	5	5	4	5	7
Precio de compra		\$ 99,20	\$ 99,30	\$ 99,40	\$ 99,50	\$ 99,60	\$ 99,70	\$ 99,80	\$ 99,90	\$ 100,00	\$100,10	\$ 100,20	\$ 100,30
Compras en \$		\$595,21	\$655,39	\$ 735,56	\$656,70	\$ 707,15	\$ 588,22	\$708,57	\$ 529,46	\$ 539,99	\$400,39	\$ 490,97	\$ 702,09
Compras a crédito		\$267,84	\$294,92	\$ 331,00	\$295,51	\$ 318,22	\$ 264,70	\$318,86	\$ 238,26	\$ 243,00	\$180,18	\$ 220,94	\$ 315,94
Compras al contado		\$327,37	\$360,46	\$ 404,56	\$361,18	\$ 388,93	\$ 323,52	\$389,71	\$ 291,20	\$ 296,99	\$220,22	\$ 270,03	\$ 386,15
Pagos proveedores		\$298,79	\$267,84	\$ 294,92	\$331,00	\$ 295,51	\$ 318,22	\$264,70	\$ 318,86	\$ 238,26	\$243,00	\$ 180,18	\$ 220,94
Pago total proveedores		\$626,16	\$628,31	\$ 699,48	\$692,19	\$ 684,45	\$ 641,74	\$654,41	\$ 610,06	\$ 535,25	\$463,21	\$ 450,21	\$ 607,09

Fuente: Basado en los datos brindados por Dorys Romero propietaria de Almacén “El Resorte”, Abad (2021).

Auxiliar de mercadería requerida e inventario final de mercadería													
	2022	Enero	Febrero	Marzo	Abril	Mayo	Junio	Julio	Agosto	Septiembre	Octubre	Noviembre	Diciembre
Valor mercadería requerida		\$595,21	\$655,39	\$ 735,56	\$656,70	\$ 707,15	\$ 588,22	\$708,57	\$529,46	\$ 539,99	\$400,39	\$ 490,97	\$ 702,09
Valor inventario final de mercadería		\$178,56	\$238,32	\$ 178,92	\$238,80	\$ 149,40	\$ 239,28	\$149,70	\$179,82	\$ 120,00	\$120,12	\$ 210,42	\$ 210,63

Fuente: Basado en los datos brindados por Dorys Romero propietaria de Almacén “El Resorte”, Abad (2021).

Auxiliar de compra Batería 34HP a crédito												
---	--	--	--	--	--	--	--	--	--	--	--	--

2022	Enero	Febrero	Marzo	Abril	Mayo	Junio	Julio	Agosto	Septiembre	Octubre	Noviembre	Diciembre
Compras a crédito	\$267,84	\$294,92	\$ 331,00	\$295,51	\$ 318,22	\$ 264,70	\$318,86	\$238,26	\$ 243,00	\$180,18	\$ 220,94	\$ 315,94
Pagos	\$298,79	\$267,84	\$ 294,92	\$331,00	\$ 295,51	\$ 318,22	\$264,70	\$318,86	\$ 238,26	\$243,00	\$ 180,18	\$ 220,94
Saldos	\$267,84	\$294,92	\$ 331,00	\$295,51	\$ 318,22	\$ 264,70	\$318,86	\$238,26	\$ 243,00	\$180,18	\$ 220,94	\$ 315,94

Fuente: Basado en los datos brindados por Dorys Romero propietaria de Almacén “El Resorte”, Abad (2021).

Presupuesto de compra de mercadería Bateria 34HP												
2023	Enero	Febrero	Marzo	Abril	Mayo	Junio	Julio	Agosto	Septiembre	Octubre	Noviembre	Diciembre
ventas al mes	7	7	8	6	8	6	9	5	7	4	4	8
(+) inventario final deseado	2	2	2	2	2	3	2	2	1	1	2	2
(-) inventario inicial	2	2	2	2	2	2	3	2	2	1	1	2
(=) compras del periodo	7	7	7	7	7	7	8	6	6	4	5	8
Precio de compra	\$100,40	\$100,50	\$ 100,60	\$100,70	\$ 100,80	\$ 100,90	\$101,00	\$ 101,10	\$ 101,20	\$101,31	\$ 101,41	\$ 101,51
Compras en \$	\$702,79	\$733,64	\$ 744,44	\$664,62	\$ 745,93	\$ 696,22	\$787,82	\$ 566,18	\$ 617,35	\$405,22	\$ 527,32	\$ 781,62
Compras a crédito	\$316,26	\$330,14	\$ 335,00	\$299,08	\$ 335,67	\$ 313,30	\$354,52	\$ 254,78	\$ 277,81	\$182,35	\$ 237,29	\$ 351,73
Compras al contado	\$386,53	\$403,50	\$ 409,44	\$365,54	\$ 410,26	\$ 382,92	\$433,30	\$ 311,40	\$ 339,54	\$222,87	\$ 290,02	\$ 429,89
Pagos proveedores	\$315,94	\$316,26	\$ 330,14	\$335,00	\$ 299,08	\$ 335,67	\$313,30	\$ 354,52	\$ 254,78	\$277,81	\$ 182,35	\$ 237,29
Pago total proveedores	\$702,47	\$719,76	\$ 739,58	\$700,54	\$ 709,34	\$ 718,59	\$746,60	\$ 665,92	\$ 594,32	\$500,68	\$ 472,37	\$ 667,18

Fuente: Basado en los datos brindados por Dorys Romero propietaria de Almacén “El Resorte”, Abad (2021).

Auxiliar de mercadería requerida e inventario final de mercadería												
2023	Enero	Febrero	Marzo	Abril	Mayo	Junio	Julio	Agosto	Septiembre	Octubre	Noviembre	Diciembre
Valor mercadería requerida	\$702,79	\$733,64	\$ 744,44	\$664,62	\$ 745,93	\$ 696,22	\$787,82	\$566,18	\$ 617,35	\$405,22	\$ 527,32	\$ 781,62
Valor inventario final de mercadería	\$210,84	\$241,20	\$ 181,08	\$241,68	\$ 181,44	\$ 272,43	\$151,50	\$212,32	\$ 121,45	\$121,57	\$ 243,38	\$ 213,17

Fuente: Basado en los datos brindados por Dorys Romero propietaria de Almacén “El Resorte”, Abad (2021).

Auxiliar de compra Bateria 34HP a crédito												
---	--	--	--	--	--	--	--	--	--	--	--	--

2023	Enero	Febrero	Marzo	Abril	Mayo	Junio	Julio	Agosto	Septiembre	Octubre	Noviembre	Diciembre
Compras a crédito	\$316,26	\$330,14	\$ 335,00	\$299,08	\$ 335,67	\$ 313,30	\$354,52	\$254,78	\$ 277,81	\$182,35	\$ 237,29	\$ 351,73
Pagos	\$315,94	\$316,26	\$ 330,14	\$335,00	\$ 299,08	\$ 335,67	\$313,30	\$354,52	\$ 254,78	\$277,81	\$ 182,35	\$ 237,29
Saldos	\$316,26	\$330,14	\$ 335,00	\$299,08	\$ 335,67	\$ 313,30	\$354,52	\$254,78	\$ 277,81	\$182,35	\$ 237,29	\$ 351,73

Fuente: Basado en los datos brindados por Dorys Romero propietaria de Almacén “El Resorte”, Abad (2021).

Presupuesto de compra de mercadería Bateria 34HP													
2024	Enero	Febrero	Marzo	Abril	Mayo	Junio	Julio	Agosto	Septiembre	Octubre	Noviembre	Diciembre	
ventas al mes		7	7	9	7	9	6	9	6	7	5	5	8
(+) inventario final deseado		2	3	2	3	2	3	2	2	2	2	2	2
(-) inventario inicial		2	2	3	2	3	2	3	2	2	2	2	2
(=) compras del periodo		7	8	8	8	8	7	8	6	6	5	6	8
Precio de compra	\$101,61	\$101,71	\$ 101,81	\$101,92	\$ 102,02	\$ 102,12	\$102,22	\$ 102,32	\$ 102,43	\$102,53	\$ 102,63	\$ 102,73	
Compras en \$	\$711,27	\$773,01	\$ 855,23	\$774,56	\$ 826,34	\$ 704,62	\$827,99	\$ 644,64	\$ 655,53	\$512,64	\$ 605,52	\$ 821,87	
Compras a crédito	\$320,07	\$347,85	\$ 384,85	\$348,55	\$ 371,85	\$ 317,08	\$372,60	\$ 290,09	\$ 294,99	\$230,69	\$ 272,48	\$ 369,84	
Compras al contado	\$391,20	\$425,15	\$ 470,38	\$426,01	\$ 454,49	\$ 387,54	\$455,40	\$ 354,55	\$ 360,54	\$281,95	\$ 333,04	\$ 452,03	
Pagos proveedores	\$351,73	\$320,07	\$ 347,85	\$384,85	\$ 348,55	\$ 371,85	\$317,08	\$ 372,60	\$ 290,09	\$294,99	\$ 230,69	\$ 272,48	
Pago total proveedores	\$742,93	\$745,23	\$ 818,23	\$810,86	\$ 803,04	\$ 759,39	\$772,48	\$ 727,15	\$ 650,63	\$576,94	\$ 563,73	\$ 724,51	

Fuente: Basado en los datos brindados por Dorys Romero propietaria de Almacén “El Resorte”, Abad (2021).

Auxiliar de mercadería requerida e inventario final de mercadería													
2024	Enero	Febrero	Marzo	Abril	Mayo	Junio	Julio	Agosto	Septiembre	Octubre	Noviembre	Diciembre	
Valor mercadería requerida	\$711,27	\$773,01	\$ 855,23	\$774,56	\$ 826,34	\$ 704,62	\$827,99	\$644,64	\$ 655,53	\$512,64	\$ 605,52	\$ 821,87	
Valor inventario final de mercadería	\$213,38	\$274,62	\$ 213,81	\$275,17	\$ 183,63	\$ 275,72	\$184,00	\$214,88	\$ 153,64	\$153,79	\$ 246,31	\$ 246,56	

Fuente: Basado en los datos brindados por Dorys Romero propietaria de Almacén “El Resorte”, Abad (2021).

Auxiliar de compra Bateria 34HP a crédito													
---	--	--	--	--	--	--	--	--	--	--	--	--	--

2024	Enero	Febrero	Marzo	Abril	Mayo	Junio	Julio	Agosto	Septiembre	Octubre	Noviembre	Diciembre
Compras a crédito	\$320,07	\$347,85	\$ 384,85	\$348,55	\$ 371,85	\$ 317,08	\$372,60	\$290,09	\$ 294,99	\$230,69	\$ 272,48	\$ 369,84
Pagos	\$351,73	\$320,07	\$ 347,85	\$384,85	\$ 348,55	\$ 371,85	\$317,08	\$372,60	\$ 290,09	\$294,99	\$ 230,69	\$ 272,48
Saldos	\$320,07	\$347,85	\$ 384,85	\$348,55	\$ 371,85	\$ 317,08	\$372,60	\$290,09	\$ 294,99	\$230,69	\$ 272,48	\$ 369,84

Fuente: Basado en los datos brindados por Dorys Romero propietaria de Almacén “El Resorte”, Abad (2021).

Presupuesto de compra de mercadería Bateria 34HP													
2025	Enero	Febrero	Marzo	Abril	Mayo	Junio	Julio	Agosto	Septiembre	Octubre	Noviembre	Diciembre	
ventas al mes	8	8	10	7	10	7	10	6	8	5	5	9	
(+) inventario final deseado	2	3	2	3	2	3	2	2	2	2	3	2	
(-) inventario inicial	2	2	3	2	3	2	3	2	2	2	2	3	
(=) compras del periodo	8	9	9	8	9	8	9	7	7	5	6	9	
Precio de compra	\$102,84	\$102,94	\$ 103,04	\$103,14	\$ 103,25	\$ 103,35	\$103,45	\$ 103,56	\$ 103,66	\$103,77	\$ 103,87	\$ 103,97	
Compras en \$	\$822,69	\$885,27	\$ 937,68	\$814,84	\$ 939,56	\$ 816,48	\$910,40	\$ 683,48	\$ 736,00	\$518,83	\$ 643,99	\$ 904,56	
Compras a crédito	\$370,21	\$398,37	\$ 421,96	\$366,68	\$ 422,80	\$ 367,41	\$409,68	\$ 307,57	\$ 331,20	\$233,47	\$ 289,79	\$ 407,05	
Compras al contado	\$452,48	\$486,90	\$ 515,72	\$448,16	\$ 516,76	\$ 449,06	\$500,72	\$ 375,92	\$ 404,80	\$285,35	\$ 354,19	\$ 497,51	
Pagos proveedores	\$369,84	\$370,21	\$ 398,37	\$421,96	\$ 366,68	\$ 422,80	\$367,41	\$ 409,68	\$ 307,57	\$331,20	\$ 233,47	\$ 289,79	
Pago total proveedores	\$822,32	\$857,11	\$ 914,10	\$870,12	\$ 883,44	\$ 871,86	\$868,13	\$ 785,60	\$ 712,37	\$616,55	\$ 587,67	\$ 787,31	

Fuente: Basado en los datos brindados por Dorys Romero propietaria de Almacén “El Resorte”, Abad (2021).

Auxiliar de mercadería requerida e inventario final de mercadería													
2025	Enero	Febrero	Marzo	Abril	Mayo	Junio	Julio	Agosto	Septiembre	Octubre	Noviembre	Diciembre	
Valor mercadería requerida	\$822,69	\$885,27	\$ 937,68	\$814,84	\$ 939,56	\$ 816,48	\$910,40	\$ 683,48	\$ 736,00	\$518,83	\$ 643,99	\$ 904,56	
Valor inventario final de mercadería	\$246,81	\$308,82	\$ 216,39	\$309,43	\$ 216,82	\$ 310,05	\$186,22	\$248,54	\$ 155,49	\$155,65	\$ 280,45	\$ 249,54	

Fuente: Basado en los datos brindados por Dorys Romero propietaria de Almacén “El Resorte”, Abad (2021).

Auxiliar de compra Bateria 34HP a crédito													
---	--	--	--	--	--	--	--	--	--	--	--	--	--

2025	Enero	Febrero	Marzo	Abril	Mayo	Junio	Julio	Agosto	Septiembre	Octubre	Noviembre	Diciembre
Compras a crédito	\$370,21	\$398,37	\$ 421,96	\$366,68	\$ 422,80	\$ 367,41	\$409,68	\$307,57	\$ 331,20	\$233,47	\$ 289,79	\$ 407,05
Pagos	\$369,84	\$370,21	\$ 398,37	\$421,96	\$ 366,68	\$ 422,80	\$367,41	\$409,68	\$ 307,57	\$331,20	\$ 233,47	\$ 289,79
Saldos	\$370,21	\$398,37	\$ 421,96	\$366,68	\$ 422,80	\$ 367,41	\$409,68	\$307,57	\$ 331,20	\$233,47	\$ 289,79	\$ 407,05

Fuente: Basado en los datos brindados por Dorys Romero propietaria de Almacén “El Resorte”, Abad (2021).

Presupuesto de compra de mercadería Batería 34HP							
	2026	Enero	Febrero	Marzo	Abril	Mayo	Junio
ventas al mes		8	8	10	8	10	7
(+) inventario final deseado		2	3	2	3	2	0
(-) inventario inicial		2	2	3	2	3	2
(=) compras del periodo		8	9	9	9	9	5
Precio de compra		\$104,08	\$104,18	\$ 104,29	\$104,39	\$ 104,49	\$ 104,60
Compras en \$		\$832,62	\$895,96	\$ 980,28	\$897,75	\$ 950,89	\$ 512,53
Compras a crédito		\$374,68	\$403,18	\$ 441,13	\$403,99	\$ 427,90	\$ 230,64
Compras al contado		\$457,94	\$492,78	\$ 539,15	\$493,76	\$ 522,99	\$ 281,89
Pagos proveedores		\$407,05	\$374,68	\$ 403,18	\$441,13	\$ 403,99	\$ 427,90
Pago total proveedores		\$864,99	\$867,45	\$ 942,34	\$934,89	\$ 926,98	\$ 709,80

Fuente: Basado en los datos brindados por Dorys Romero propietaria de Almacén “El Resorte”, Abad (2021).

Auxiliar de mercadería requerida e inventario final de mercadería							
	2026	Enero	Febrero	Marzo	Abril	Mayo	Junio
Valor mercadería requerida		\$832,62	\$895,96	\$ 980,28	\$897,75	\$ 950,89	\$ 512,53
Valor inventario final de mercadería		\$249,78	\$312,54	\$ 250,28	\$313,17	\$ 219,44	\$ -

Fuente: Basado en los datos brindados por Dorys Romero propietaria de Almacén “El Resorte”, Abad (2021).

Auxiliar de compra Batería 34HP a crédito							
---	--	--	--	--	--	--	--

	2026	Enero	Febrero	Marzo	Abril	Mayo	Junio
Compras a crédito		\$374,68	\$403,18	\$ 441,13	\$403,99	\$ 427,90	\$ 230,64
Pagos		\$407,05	\$374,68	\$ 403,18	\$441,13	\$ 403,99	\$ 427,90
Saldos		\$374,68	\$403,18	\$ 441,13	\$403,99	\$ 427,90	\$ 230,64

Fuente: Basado en los datos brindados por Dorys Romero propietaria de Almacén “El Resorte”, Abad (2021).

Presupuesto de compra de mercadería Bateria 24HP							
	2021	Julio	Agosto	Septiembre	Octubre	Noviembre	Diciembre
ventas al mes		11	6	7	8	9	7
(+) inventario final deseado		2	2	2	3	2	2
(-) inventario inicial		1	2	2	2	3	2
(=) compras del periodo		12	6	7	8	8	7
Precio de compra		\$ 96,40	\$ 96,49	\$ 96,59	\$ 96,69	\$ 96,78	\$ 96,88
Compras en \$		\$1.137,48	\$607,90	\$ 705,10	\$802,49	\$ 812,97	\$ 707,22
Compras a crédito		\$ 511,86	\$273,56	\$ 317,30	\$361,12	\$ 365,84	\$ 318,25
Compras al contado		\$ 625,61	\$334,35	\$ 387,81	\$441,37	\$ 447,13	\$ 388,97
Pagos proveedores		\$ 216,68	\$511,86	\$ 273,56	\$317,30	\$ 361,12	\$ 365,84
Pago total proveedores		\$ 842,29	\$846,21	\$ 661,36	\$758,67	\$ 808,26	\$ 754,81

Fuente: Basado en los datos brindados por Dorys Romero propietaria de Almacén “El Resorte”, Abad (2021).

Auxiliar de mercadería requerida e inventario final de mercadería							
	2021	Julio	Agosto	Septiembre	Octubre	Noviembre	Diciembre
Valor mercadería requerida		\$1.137,48	\$607,90	\$ 705,10	\$802,49	\$ 812,97	\$ 707,22
Valor inventario final de mercadería		\$ 173,51	\$202,63	\$ 231,81	\$261,05	\$ 203,24	\$ 232,51

Fuente: Basado en los datos brindados por Dorys Romero propietaria de Almacén “El Resorte”, Abad (2021).

Auxiliar de compra Bateria 24HP a crédito							
---	--	--	--	--	--	--	--

	2021	Julio	Agosto	Septiembre	Octubre	Noviembre	Diciembre
Compras a crédito		\$ 511,86	\$273,56	\$ 317,30	\$361,12	\$ 365,84	\$ 318,25
Pagos		\$ 216,68	\$511,86	\$ 273,56	\$317,30	\$ 361,12	\$ 365,84
Saldos		\$ 511,86	\$273,56	\$ 317,30	\$361,12	\$ 365,84	\$ 318,25

Fuente: Basado en los datos brindados por Dorys Romero propietaria de Almacén “El Resorte”, Abad (2021).

Presupuesto de compra de mercadería Batería 24HP													
	2022	Enero	Febrero	Marzo	Abril	Mayo	Junio	Julio	Agosto	Septiembre	Octubre	Noviembre	Diciembre
ventas al mes		8	8	8	8	10	12	11	6	7	8	9	7
(+) inventario final deseado		2	2	2	3	4	3	2	2	2	3	2	2
(-) inventario inicial		2	2	2	2	3	4	3	2	2	2	3	2
(=) compras del periodo		8	8	8	9	11	12	10	6	7	8	8	7
Precio de compra	\$ 96,98	\$ 97,07	\$ 97,17	\$ 97,27	\$ 97,36	\$ 97,46	\$ 97,56	\$ 97,66	\$ 97,75	\$ 97,85	\$ 97,95	\$ 98,05	
Compras en \$	\$ 775,81	\$776,58	\$ 777,36	\$836,50	\$1.032,06	\$1.140,31	\$ 926,81	\$ 615,24	\$ 713,61	\$812,18	\$ 822,78	\$ 715,75	
Compras a crédito	\$ 349,11	\$349,46	\$ 349,81	\$376,42	\$ 464,43	\$ 513,14	\$ 417,07	\$ 276,86	\$ 321,12	\$365,48	\$ 370,25	\$ 322,09	
Compras al contado	\$ 426,69	\$427,12	\$ 427,55	\$460,07	\$ 567,64	\$ 627,17	\$ 509,75	\$ 338,38	\$ 392,48	\$446,70	\$ 452,53	\$ 393,66	
Pagos proveedores	\$ 318,25	\$349,11	\$ 349,46	\$349,81	\$ 376,42	\$ 464,43	\$ 513,14	\$ 417,07	\$ 276,86	\$321,12	\$ 365,48	\$ 370,25	
Pago total proveedores	\$ 744,94	\$776,24	\$ 777,01	\$809,89	\$ 944,06	\$1.091,60	\$1.022,89	\$ 755,45	\$ 669,34	\$767,82	\$ 818,01	\$ 763,92	

Fuente: Basado en los datos brindados por Dorys Romero propietaria de Almacén “El Resorte”, Abad (2021).

Auxiliar de mercadería requerida e inventario final de mercadería													
	2022	Enero	Febrero	Marzo	Abril	Mayo	Junio	Julio	Agosto	Septiembre	Octubre	Noviembre	Diciembre
Valor mercadería requerida		\$ 775,81	\$776,58	\$ 777,36	\$836,50	\$1.032,06	\$1.140,31	\$ 926,81	\$615,24	\$ 713,61	\$812,18	\$ 822,78	\$ 715,75
Valor inventario final de mercadería		\$ 232,74	\$232,98	\$ 233,21	\$291,80	\$ 350,51	\$ 321,62	\$ 175,61	\$205,08	\$ 234,61	\$264,20	\$ 205,70	\$ 235,32

Fuente: Basado en los datos brindados por Dorys Romero propietaria de Almacén “El Resorte”, Abad (2021).

Auxiliar de compra Batería 24HP a crédito												
---	--	--	--	--	--	--	--	--	--	--	--	--

2022	Enero	Febrero	Marzo	Abril	Mayo	Junio	Julio	Agosto	Septiembre	Octubre	Noviembre	Diciembre
Compras a crédito	\$ 349,11	\$349,46	\$ 349,81	\$376,42	\$ 464,43	\$ 513,14	\$ 417,07	\$276,86	\$ 321,12	\$365,48	\$ 370,25	\$ 322,09
Pagos	\$ 318,25	\$349,11	\$ 349,46	\$349,81	\$ 376,42	\$ 464,43	\$ 513,14	\$417,07	\$ 276,86	\$321,12	\$ 365,48	\$ 370,25
Saldos	\$ 349,11	\$349,46	\$ 349,81	\$376,42	\$ 464,43	\$ 513,14	\$ 417,07	\$276,86	\$ 321,12	\$365,48	\$ 370,25	\$ 322,09

Fuente: Basado en los datos brindados por Dorys Romero propietaria de Almacén “El Resorte”, Abad (2021).

Presupuesto de compra de mercadería Batería 24HP												
2023	Enero	Febrero	Marzo	Abril	Mayo	Junio	Julio	Agosto	Septiembre	Octubre	Noviembre	Diciembre
ventas al mes	8	8	8	8	10	12	11	6	7	8	9	7
(+) inventario final deseado	2	2	2	3	4	3	2	2	2	3	2	2
(-) inventario inicial	2	2	2	2	3	4	3	2	2	2	3	2
(=) compras del periodo	8	8	8	9	11	12	10	6	7	8	8	7
Precio de compra	\$ 98,15	\$ 98,24	\$ 98,34	\$ 98,44	\$ 98,54	\$ 98,64	\$ 98,74	\$ 98,84	\$ 98,93	\$ 99,03	\$ 99,13	\$ 99,23
Compras en \$	\$ 785,17	\$785,96	\$ 786,74	\$846,59	\$1.044,52	\$1.154,06	\$ 938,00	\$ 622,66	\$ 722,22	\$821,97	\$ 832,71	\$ 724,39
Compras a crédito	\$ 353,33	\$353,68	\$ 354,03	\$380,97	\$ 470,03	\$ 519,33	\$ 422,10	\$ 280,20	\$ 325,00	\$369,89	\$ 374,72	\$ 325,97
Compras al contado	\$ 431,84	\$432,28	\$ 432,71	\$465,63	\$ 574,48	\$ 634,74	\$ 515,90	\$ 342,46	\$ 397,22	\$452,09	\$ 457,99	\$ 398,41
Pagos proveedores	\$ 322,09	\$353,33	\$ 353,68	\$354,03	\$ 380,97	\$ 470,03	\$ 519,33	\$ 422,10	\$ 280,20	\$325,00	\$ 369,89	\$ 374,72
Pago total proveedores	\$ 753,93	\$785,60	\$ 786,39	\$819,66	\$ 955,45	\$1.104,77	\$1.035,23	\$ 764,56	\$ 677,42	\$777,08	\$ 827,88	\$ 773,13

Fuente: Basado en los datos brindados por Dorys Romero propietaria de Almacén “El Resorte”, Abad (2021).

Auxiliar de mercadería requerida e inventario final de mercadería												
2023	Enero	Febrero	Marzo	Abril	Mayo	Junio	Julio	Agosto	Septiembre	Octubre	Noviembre	Diciembre
Valor mercadería requerida	\$ 785,17	\$785,96	\$ 786,74	\$846,59	\$1.044,52	\$1.154,06	\$ 938,00	\$622,66	\$ 722,22	\$821,97	\$ 832,71	\$ 724,39
Valor inventario final de mercadería	\$ 235,55	\$235,79	\$ 236,02	\$295,32	\$ 354,74	\$ 325,51	\$ 177,73	\$207,55	\$ 237,44	\$267,39	\$ 208,18	\$ 238,16

Fuente: Basado en los datos brindados por Dorys Romero propietaria de Almacén “El Resorte”, Abad (2021).

Auxiliar de compra Batería 24HP a crédito												
---	--	--	--	--	--	--	--	--	--	--	--	--

2023	Enero	Febrero	Marzo	Abril	Mayo	Junio	Julio	Agosto	Septiembre	Octubre	Noviembre	Diciembre
Compras a crédito	\$ 353,33	\$353,68	\$ 354,03	\$380,97	\$ 470,03	\$ 519,33	\$ 422,10	\$280,20	\$ 325,00	\$369,89	\$ 374,72	\$ 325,97
Pagos	\$ 322,09	\$353,33	\$ 353,68	\$354,03	\$ 380,97	\$ 470,03	\$ 519,33	\$422,10	\$ 280,20	\$325,00	\$ 369,89	\$ 374,72
Saldos	\$ 353,33	\$353,68	\$ 354,03	\$380,97	\$ 470,03	\$ 519,33	\$ 422,10	\$280,20	\$ 325,00	\$369,89	\$ 374,72	\$ 325,97

Fuente: Basado en los datos brindados por Dorys Romero propietaria de Almacén “El Resorte”, Abad (2021).

Presupuesto de compra de mercadería Batería 24HP													
2024	Enero	Febrero	Marzo	Abril	Mayo	Junio	Julio	Agosto	Septiembre	Octubre	Noviembre	Diciembre	
ventas al mes		8	8	8	8	10	12	12	6	7	8	9	7
(+) inventario final deseado		2	2	2	3	4	4	2	2	2	3	2	2
(-) inventario inicial		2	2	2	2	3	4	4	2	2	2	3	2
(=) compras del periodo		8	8	8	9	11	12	10	6	7	8	8	7
Precio de compra	\$ 99,33	\$ 99,43	\$ 99,53	\$ 99,63	\$ 99,73	\$ 99,83	\$ 99,93	\$ 100,03	\$ 100,13	\$100,23	\$ 100,33	\$ 100,43	
Compras en \$	\$ 794,64	\$795,44	\$ 796,23	\$856,81	\$1.057,12	\$1.197,94	\$1.019,27	\$ 630,18	\$ 730,93	\$831,89	\$ 842,76	\$ 733,13	
Compras a crédito	\$ 357,59	\$357,95	\$ 358,31	\$385,56	\$ 475,70	\$ 539,07	\$ 458,67	\$ 283,58	\$ 328,92	\$374,35	\$ 379,24	\$ 329,91	
Compras al contado	\$ 437,05	\$437,49	\$ 437,93	\$471,24	\$ 581,42	\$ 658,87	\$ 560,60	\$ 346,60	\$ 402,01	\$457,54	\$ 463,52	\$ 403,22	
Pagos proveedores	\$ 325,97	\$357,59	\$ 357,95	\$358,31	\$ 385,56	\$ 475,70	\$ 539,07	\$ 458,67	\$ 283,58	\$328,92	\$ 374,35	\$ 379,24	
Pago total proveedores	\$ 763,03	\$795,08	\$ 795,88	\$829,55	\$ 966,98	\$1.134,57	\$1.099,67	\$ 805,27	\$ 685,59	\$786,46	\$ 837,87	\$ 782,46	

Fuente: Basado en los datos brindados por Dorys Romero propietaria de Almacén “El Resorte”, Abad (2021).

Auxiliar de mercadería requerida e inventario final de mercadería												
2024	Enero	Febrero	Marzo	Abril	Mayo	Junio	Julio	Agosto	Septiembre	Octubre	Noviembre	Diciembre
Valor mercadería requerida	\$ 794,64	\$795,44	\$ 796,23	\$856,81	\$1.057,12	\$1.197,94	\$1.019,27	\$630,18	\$ 730,93	\$831,89	\$ 842,76	\$ 733,13
Valor inventario final de mercadería	\$ 238,39	\$238,63	\$ 238,87	\$298,89	\$ 359,02	\$ 359,38	\$ 179,87	\$210,06	\$ 240,31	\$270,62	\$ 210,69	\$ 241,03

Fuente: Basado en los datos brindados por Dorys Romero propietaria de Almacén “El Resorte”, Abad (2021).

Auxiliar de compra Batería 24HP a crédito												
---	--	--	--	--	--	--	--	--	--	--	--	--

2024	Enero	Febrero	Marzo	Abril	Mayo	Junio	Julio	Agosto	Septiembre	Octubre	Noviembre	Diciembre
Compras a crédito	\$ 357,59	\$357,95	\$ 358,31	\$385,56	\$ 475,70	\$ 539,07	\$ 458,67	\$283,58	\$ 328,92	\$374,35	\$ 379,24	\$ 329,91
Pagos	\$ 325,97	\$357,59	\$ 357,95	\$358,31	\$ 385,56	\$ 475,70	\$ 539,07	\$458,67	\$ 283,58	\$328,92	\$ 374,35	\$ 379,24
Saldos	\$ 357,59	\$357,95	\$ 358,31	\$385,56	\$ 475,70	\$ 539,07	\$ 458,67	\$283,58	\$ 328,92	\$374,35	\$ 379,24	\$ 329,91

Fuente: Basado en los datos brindados por Dorys Romero propietaria de Almacén “El Resorte”, Abad (2021).

Presupuesto de compra de mercadería Batería 24HP												
2025	Enero	Febrero	Marzo	Abril	Mayo	Junio	Julio	Agosto	Septiembre	Octubre	Noviembre	Diciembre
ventas al mes	8	8	8	8	11	12	12	6	7	8	9	7
(+) inventario final deseado	2	2	2	3	4	4	2	2	2	3	2	2
(-) inventario inicial	2	2	2	2	3	4	4	2	2	2	3	2
(=) compras del periodo	8	8	8	9	11	12	10	6	7	8	8	7
Precio de compra	\$ 100,53	\$100,63	\$ 100,73	\$100,83	\$ 100,93	\$ 101,03	\$ 101,13	\$ 101,23	\$ 101,34	\$101,44	\$ 101,54	\$ 101,64
Compras en \$	\$ 804,23	\$805,04	\$ 805,84	\$897,40	\$1.140,53	\$1.212,39	\$1.031,56	\$ 637,78	\$ 739,75	\$841,93	\$ 852,93	\$ 741,98
Compras a crédito	\$ 361,90	\$362,27	\$ 362,63	\$403,83	\$ 513,24	\$ 545,58	\$ 464,20	\$ 287,00	\$ 332,89	\$378,87	\$ 383,82	\$ 333,89
Compras al contado	\$ 442,33	\$442,77	\$ 443,21	\$493,57	\$ 627,29	\$ 666,82	\$ 567,36	\$ 350,78	\$ 406,86	\$463,06	\$ 469,11	\$ 408,09
Pagos proveedores	\$ 329,91	\$361,90	\$ 362,27	\$362,63	\$ 403,83	\$ 513,24	\$ 545,58	\$ 464,20	\$ 287,00	\$332,89	\$ 378,87	\$ 383,82
Pago total proveedores	\$ 772,24	\$804,67	\$ 805,48	\$856,20	\$1.031,12	\$1.180,05	\$1.112,94	\$ 814,98	\$ 693,87	\$795,95	\$ 847,98	\$ 791,90

Fuente: Basado en los datos brindados por Dorys Romero propietaria de Almacén “El Resorte”, Abad (2021).

Auxiliar de mercadería requerida e inventario final de mercadería												
2025	Enero	Febrero	Marzo	Abril	Mayo	Junio	Julio	Agosto	Septiembre	Octubre	Noviembre	Diciembre
Valor mercadería requerida	\$ 804,23	\$805,04	\$ 805,84	\$897,40	\$1.140,53	\$1.212,39	\$1.031,56	\$637,78	\$ 739,75	\$841,93	\$ 852,93	\$ 741,98
Valor inventario final de mercadería	\$ 241,27	\$241,51	\$ 241,75	\$332,74	\$ 363,35	\$ 363,72	\$ 182,04	\$212,59	\$ 243,21	\$273,88	\$ 213,23	\$ 243,94

Fuente: Basado en los datos brindados por Dorys Romero propietaria de Almacén “El Resorte”, Abad (2021).

Auxiliar de compra Batería 24HP a crédito												
---	--	--	--	--	--	--	--	--	--	--	--	--

2025	Enero	Febrero	Marzo	Abril	Mayo	Junio	Julio	Agosto	Septiembre	Octubre	Noviembre	Diciembre
Compras a crédito	\$ 361,90	\$362,27	\$ 362,63	\$403,83	\$ 513,24	\$ 545,58	\$ 464,20	\$287,00	\$ 332,89	\$378,87	\$ 383,82	\$ 333,89
Pagos	\$ 329,91	\$361,90	\$ 362,27	\$362,63	\$ 403,83	\$ 513,24	\$ 545,58	\$464,20	\$ 287,00	\$332,89	\$ 378,87	\$ 383,82
Saldos	\$ 361,90	\$362,27	\$ 362,63	\$403,83	\$ 513,24	\$ 545,58	\$ 464,20	\$287,00	\$ 332,89	\$378,87	\$ 383,82	\$ 333,89

Fuente: Basado en los datos brindados por Dorys Romero propietaria de Almacén “El Resorte”, Abad (2021).

Presupuesto de compra de mercadería Bateria 24HP							
	2026	Enero	Febrero	Marzo	Abril	Mayo	Junio
ventas al mes		8	8	8	9	11	12
(+) inventario final deseado		2	2	3	3	4	0
(-) inventario inicial		2	2	2	3	3	4
(=) compras del periodo		8	8	8	10	11	8
Precio de compra		\$ 101,74	\$101,84	\$ 101,95	\$102,05	\$ 102,15	\$ 102,25
Compras en \$		\$ 813,94	\$814,75	\$ 846,15	\$979,66	\$1.154,29	\$ 858,92
Compras a crédito		\$ 366,27	\$366,64	\$ 380,77	\$440,85	\$ 519,43	\$ 386,51
Compras al contado		\$ 447,67	\$448,11	\$ 465,38	\$538,81	\$ 634,86	\$ 472,40
Pagos proveedores		\$ 333,89	\$366,27	\$ 366,64	\$380,77	\$ 440,85	\$ 519,43
Pago total proveedores		\$ 781,55	\$814,38	\$ 832,02	\$919,58	\$1.075,71	\$ 991,83

Fuente: Basado en los datos brindados por Dorys Romero propietaria de Almacén “El Resorte”, Abad (2021).

Auxiliar de mercadería requerida e inventario final de mercadería							
	2026	Enero	Febrero	Marzo	Abril	Mayo	Junio
Valor mercadería requerida		\$ 813,94	\$814,75	\$ 846,15	\$979,66	\$1.154,29	\$ 858,92
Valor inventario final de mercadería		\$ 244,18	\$244,43	\$ 275,25	\$336,76	\$ 367,74	\$ -

Fuente: Basado en los datos brindados por Dorys Romero propietaria de Almacén “El Resorte”, Abad (2021).

Auxiliar de compra Bateria 24HP a crédito							
---	--	--	--	--	--	--	--

	2026	Enero	Febrero	Marzo	Abril	Mayo	Junio
Compras a crédito		\$ 366,27	\$366,64	\$ 380,77	\$440,85	\$ 519,43	\$ 386,51
Pagos		\$ 333,89	\$366,27	\$ 366,64	\$380,77	\$ 440,85	\$ 519,43
Saldos		\$ 366,27	\$366,64	\$ 380,77	\$440,85	\$ 519,43	\$ 386,51

Fuente: Basado en los datos brindados por Dorys Romero propietaria de Almacén “El Resorte”, Abad (2021).

Presupuesto de compras de mercadería Bateria 27HP							
	2021	Julio	Agosto	Septiembre	Octubre	Noviembre	Diciembre
ventas al mes		4	4	5	4	4	4
(+) inventario final deseado		1	1	1	1	1	1
(-) inventario inicial		1	1	1	1	1	1
(=) compras del periodo		4	4	5	4	4	4
Precio de compra		\$121,66	\$121,78	\$ 121,90	\$122,03	\$ 122,15	\$ 122,27
Compras en \$		\$462,31	\$511,49	\$ 585,14	\$488,11	\$ 488,60	\$ 513,54
Compras a crédito		\$208,04	\$230,17	\$ 263,31	\$219,65	\$ 219,87	\$ 231,09
Compras al contado		\$254,27	\$281,32	\$ 321,83	\$268,46	\$ 268,73	\$ 282,45
Pagos proveedores		\$218,77	\$208,04	\$ 230,17	\$263,31	\$ 219,65	\$ 219,87
Pago total proveedores		\$473,04	\$489,36	\$ 552,00	\$531,77	\$ 488,38	\$ 502,31

Fuente: Basado en los datos brindados por Dorys Romero propietaria de Almacén “El Resorte”, Abad (2021).

Auxiliar de mercadería requerida e inventario final de mercadería							
	2021	Julio	Agosto	Septiembre	Octubre	Noviembre	Diciembre
Valor mercadería requerida		\$462,31	\$511,49	\$ 585,14	\$488,11	\$ 488,60	\$ 513,54
Valor inventario final de mercadería		\$ 97,33	\$121,78	\$ 97,52	\$ 97,62	\$ 97,72	\$ 122,27

Fuente: Basado en los datos brindados por Dorys Romero propietaria de Almacén “El Resorte”, Abad (2021).

Auxiliar de compra Bateria 27HP a crédito							
---	--	--	--	--	--	--	--

	2021	Julio	Agosto	Septiembre	Octubre	Noviembre	Diciembre
Compras a crédito		\$208,04	\$230,17	\$ 263,31	\$219,65	\$ 219,87	\$ 231,09
Pagos		\$218,77	\$208,04	\$ 230,17	\$263,31	\$ 219,65	\$ 219,87
Saldos		\$208,04	\$230,17	\$ 263,31	\$219,65	\$ 219,87	\$ 231,09

Fuente: Basado en los datos brindados por Dorys Romero propietaria de Almacén “El Resorte”, Abad (2021).

Presupuesto de compras de mercadería Bateria 27HP													
	2022	Enero	Febrero	Marzo	Abril	Mayo	Junio	Julio	Agosto	Septiembre	Octubre	Noviembre	Diciembre
ventas al mes		5	4	5	4	5	6	5	4	5	4	4	4
(+) inventario final deseado		1	1	1	1	1	1	1	1	1	1	1	1
(-) inventario inicial		1	1	1	1	1	1	1	1	1	1	1	1
(=) compras del periodo		5	4	5	4	5	6	5	4	5	4	4	4
Precio de compra		\$122,39	\$122,52	\$ 122,64	\$122,76	\$ 122,88	\$ 123,01	\$123,13	\$ 123,25	\$ 123,38	\$123,50	\$ 123,62	\$ 123,75
Compras en \$		\$587,49	\$514,57	\$ 588,66	\$515,60	\$ 638,99	\$ 713,44	\$591,02	\$ 517,66	\$ 592,20	\$494,00	\$ 494,49	\$ 519,73
Compras a crédito		\$264,37	\$231,55	\$ 264,90	\$232,02	\$ 287,55	\$ 321,05	\$265,96	\$ 232,95	\$ 266,49	\$222,30	\$ 222,52	\$ 233,88
Compras al contado		\$323,12	\$283,01	\$ 323,76	\$283,58	\$ 351,45	\$ 392,39	\$325,06	\$ 284,71	\$ 325,71	\$271,70	\$ 271,97	\$ 285,85
Pagos proveedores		\$231,09	\$264,37	\$ 231,55	\$264,90	\$ 232,02	\$ 287,55	\$321,05	\$ 265,96	\$ 232,95	\$266,49	\$ 222,30	\$ 222,52
Pago total proveedores		\$554,21	\$547,38	\$ 555,32	\$548,48	\$ 583,47	\$ 679,94	\$646,11	\$ 550,67	\$ 558,66	\$538,19	\$ 494,27	\$ 508,38

Fuente: Basado en los datos brindados por Dorys Romero propietaria de Almacén “El Resorte”, Abad (2021).

Auxiliar de mercadería requerida e inventario final de mercadería													
	2022	Enero	Febrero	Marzo	Abril	Mayo	Junio	Julio	Agosto	Septiembre	Octubre	Noviembre	Diciembre
Valor mercadería requerida		\$587,49	\$514,57	\$ 588,66	\$515,60	\$ 638,99	\$ 713,44	\$591,02	\$517,66	\$ 592,20	\$494,00	\$ 494,49	\$ 519,73
Valor inventario final de mercadería		\$ 97,91	\$122,52	\$ 98,11	\$122,76	\$ 147,46	\$ 123,01	\$ 98,50	\$123,25	\$ 98,70	\$ 98,80	\$ 98,90	\$ 123,75

Fuente: Basado en los datos brindados por Dorys Romero propietaria de Almacén “El Resorte”, Abad (2021).

Auxiliar de compra Bateria 27HP a crédito													
---	--	--	--	--	--	--	--	--	--	--	--	--	--

2022	Enero	Febrero	Marzo	Abril	Mayo	Junio	Julio	Agosto	Septiembre	Octubre	Noviembre	Diciembre
Compras a crédito	\$264,37	\$231,55	\$ 264,90	\$232,02	\$ 287,55	\$ 321,05	\$265,96	\$232,95	\$ 266,49	\$222,30	\$ 222,52	\$ 233,88
Pagos	\$231,09	\$264,37	\$ 231,55	\$264,90	\$ 232,02	\$ 287,55	\$321,05	\$265,96	\$ 232,95	\$266,49	\$ 222,30	\$ 222,52
Saldos	\$264,37	\$231,55	\$ 264,90	\$232,02	\$ 287,55	\$ 321,05	\$265,96	\$232,95	\$ 266,49	\$222,30	\$ 222,52	\$ 233,88

Fuente: Basado en los datos brindados por Dorys Romero propietaria de Almacén “El Resorte”, Abad (2021).

Presupuesto de compras de mercadería Bateria 27HP													
2023	Enero	Febrero	Marzo	Abril	Mayo	Junio	Julio	Agosto	Septiembre	Octubre	Noviembre	Diciembre	
ventas al mes	5	4	5	4	6	6	5	4	5	4	5	4	
(+) inventario final deseado	1	1	1	1	1	1	1	1	1	1	1	1	
(-) inventario inicial	1	1	1	1	1	1	1	1	1	1	1	1	
(=) compras del periodo	5	4	5	4	6	6	5	4	5	4	5	4	
Precio de compra	\$123,87	\$123,99	\$ 124,12	\$124,24	\$ 124,37	\$ 124,49	\$124,62	\$ 124,74	\$ 124,86	\$124,99	\$ 125,11	\$ 125,24	
Compras en \$	\$594,58	\$520,77	\$ 595,77	\$546,67	\$ 746,20	\$ 722,05	\$598,15	\$ 523,91	\$ 599,35	\$524,96	\$ 600,55	\$ 526,01	
Compras a crédito	\$267,56	\$234,35	\$ 268,09	\$246,00	\$ 335,79	\$ 324,92	\$269,17	\$ 235,76	\$ 269,71	\$236,23	\$ 270,25	\$ 236,70	
Compras al contado	\$327,02	\$286,43	\$ 327,67	\$300,67	\$ 410,41	\$ 397,13	\$328,98	\$ 288,15	\$ 329,64	\$288,73	\$ 330,30	\$ 289,30	
Pagos proveedores	\$233,88	\$267,56	\$ 234,35	\$268,09	\$ 246,00	\$ 335,79	\$324,92	\$ 269,17	\$ 235,76	\$269,71	\$ 236,23	\$ 270,25	
Pago total proveedores	\$560,90	\$553,99	\$ 562,02	\$568,76	\$ 656,41	\$ 732,91	\$653,91	\$ 557,32	\$ 565,40	\$558,43	\$ 566,53	\$ 559,55	

Fuente: Basado en los datos brindados por Dorys Romero propietaria de Almacén “El Resorte”, Abad (2021).

Auxiliar de mercadería requerida e inventario final de mercadería													
2023	Enero	Febrero	Marzo	Abril	Mayo	Junio	Julio	Agosto	Septiembre	Octubre	Noviembre	Diciembre	
Valor mercadería requerida	\$594,58	\$520,77	\$ 595,77	\$546,67	\$ 746,20	\$ 722,05	\$598,15	\$523,91	\$ 599,35	\$524,96	\$ 600,55	\$ 526,01	
Valor inventario final de mercadería	\$ 99,10	\$123,99	\$ 99,29	\$149,09	\$ 149,24	\$ 124,49	\$ 99,69	\$124,74	\$ 99,89	\$124,99	\$ 100,09	\$ 125,24	

Fuente: Basado en los datos brindados por Dorys Romero propietaria de Almacén “El Resorte”, Abad (2021).

Auxiliar de compra Bateria 27HP a crédito													
---	--	--	--	--	--	--	--	--	--	--	--	--	--

2023	Enero	Febrero	Marzo	Abril	Mayo	Junio	Julio	Agosto	Septiembre	Octubre	Noviembre	Diciembre
Compras a crédito	\$267,56	\$234,35	\$ 268,09	\$246,00	\$ 335,79	\$ 324,92	\$269,17	\$235,76	\$ 269,71	\$236,23	\$ 270,25	\$ 236,70
Pagos	\$233,88	\$267,56	\$ 234,35	\$268,09	\$ 246,00	\$ 335,79	\$324,92	\$269,17	\$ 235,76	\$269,71	\$ 236,23	\$ 270,25
Saldos	\$267,56	\$234,35	\$ 268,09	\$246,00	\$ 335,79	\$ 324,92	\$269,17	\$235,76	\$ 269,71	\$236,23	\$ 270,25	\$ 236,70

Fuente: Basado en los datos brindados por Dorys Romero propietaria de Almacén “El Resorte”, Abad (2021).

Presupuesto de compras de mercadería Bateria 27HP													
2024	Enero	Febrero	Marzo	Abril	Mayo	Junio	Julio	Agosto	Septiembre	Octubre	Noviembre	Diciembre	
ventas al mes	5	4	5	5	6	7	5	4	5	4	5	5	
(+) inventario final deseado	1	1	1	1	1	1	1	1	1	1	1	1	
(-) inventario inicial	1	1	1	1	1	1	1	1	1	1	1	1	
(=) compras del periodo	5	4	5	5	6	7	5	4	5	4	5	5	
Precio de compra	\$125,36	\$125,49	\$ 125,62	\$125,74	\$ 125,87	\$ 125,99	\$126,12	\$ 126,24	\$ 126,37	\$126,50	\$ 126,62	\$ 126,75	
Compras en \$	\$601,75	\$527,06	\$ 628,08	\$653,85	\$ 780,38	\$ 831,55	\$605,37	\$ 530,23	\$ 606,58	\$531,29	\$ 633,12	\$ 659,10	
Compras a crédito	\$270,79	\$237,18	\$ 282,64	\$294,23	\$ 351,17	\$ 374,20	\$272,42	\$ 238,60	\$ 272,96	\$239,08	\$ 284,90	\$ 296,60	
Compras al contado	\$330,96	\$289,88	\$ 345,44	\$359,62	\$ 429,21	\$ 457,35	\$332,95	\$ 291,63	\$ 333,62	\$292,21	\$ 348,22	\$ 362,51	
Pagos proveedores	\$236,70	\$270,79	\$ 237,18	\$282,64	\$ 294,23	\$ 351,17	\$374,20	\$ 272,42	\$ 238,60	\$272,96	\$ 239,08	\$ 284,90	
Pago total proveedores	\$567,67	\$560,67	\$ 582,62	\$642,26	\$ 723,44	\$ 808,52	\$707,15	\$ 564,04	\$ 572,22	\$565,17	\$ 587,30	\$ 647,41	

Fuente: Basado en los datos brindados por Dorys Romero propietaria de Almacén “El Resorte”, Abad (2021).

Auxiliar de mercadería requerida e inventario final de mercadería													
2024	Enero	Febrero	Marzo	Abril	Mayo	Junio	Julio	Agosto	Septiembre	Octubre	Noviembre	Diciembre	
Valor mercadería requerida	\$601,75	\$527,06	\$ 628,08	\$653,85	\$ 780,38	\$ 831,55	\$605,37	\$530,23	\$ 606,58	\$531,29	\$ 633,12	\$ 659,10	
Valor inventario final de mercadería	\$100,29	\$125,49	\$ 125,62	\$150,89	\$ 176,21	\$ 125,99	\$100,90	\$126,24	\$ 101,10	\$126,50	\$ 126,62	\$ 152,10	

Fuente: Basado en los datos brindados por Dorys Romero propietaria de Almacén “El Resorte”, Abad (2021).

Auxiliar de compra Bateria 27HP a crédito													
---	--	--	--	--	--	--	--	--	--	--	--	--	--

2024	Enero	Febrero	Marzo	Abril	Mayo	Junio	Julio	Agosto	Septiembre	Octubre	Noviembre	Diciembre
Compras a crédito	\$270,79	\$237,18	\$ 282,64	\$294,23	\$ 351,17	\$ 374,20	\$272,42	\$238,60	\$ 272,96	\$239,08	\$ 284,90	\$ 296,60
Pagos	\$236,70	\$270,79	\$ 237,18	\$282,64	\$ 294,23	\$ 351,17	\$374,20	\$272,42	\$ 238,60	\$272,96	\$ 239,08	\$ 284,90
Saldos	\$270,79	\$237,18	\$ 282,64	\$294,23	\$ 351,17	\$ 374,20	\$272,42	\$238,60	\$ 272,96	\$239,08	\$ 284,90	\$ 296,60

Fuente: Basado en los datos brindados por Dorys Romero propietaria de Almacén “El Resorte”, Abad (2021).

Presupuesto de compras de mercadería Bateria 27HP												
2025	Enero	Febrero	Marzo	Abril	Mayo	Junio	Julio	Agosto	Septiembre	Octubre	Noviembre	Diciembre
ventas al mes	6	4	6	5	6	7	5	4	6	4	5	5
(+) inventario final deseado	1	1	1	1	1	1	1	1	1	1	1	1
(-) inventario inicial	1	1	1	1	1	1	1	1	1	1	1	1
(=) compras del periodo	6	4	6	5	6	7	5	4	6	4	5	5
Precio de compra	\$126,88	\$127,00	\$ 127,13	\$127,26	\$ 127,39	\$ 127,51	\$127,64	\$ 127,77	\$ 127,90	\$128,02	\$ 128,15	\$ 128,28
Compras en \$	\$710,51	\$558,82	\$ 737,36	\$661,74	\$ 789,79	\$ 841,59	\$612,68	\$ 562,18	\$ 716,22	\$537,70	\$ 640,76	\$ 667,06
Compras a crédito	\$319,73	\$251,47	\$ 331,81	\$297,78	\$ 355,41	\$ 378,71	\$275,70	\$ 252,98	\$ 322,30	\$241,97	\$ 288,34	\$ 300,18
Compras al contado	\$390,78	\$307,35	\$ 405,55	\$363,96	\$ 434,39	\$ 462,87	\$336,97	\$ 309,20	\$ 393,92	\$295,74	\$ 352,42	\$ 366,88
Pagos proveedores	\$296,60	\$319,73	\$ 251,47	\$331,81	\$ 297,78	\$ 355,41	\$378,71	\$ 275,70	\$ 252,98	\$322,30	\$ 241,97	\$ 288,34
Pago total proveedores	\$687,38	\$627,08	\$ 657,02	\$695,77	\$ 732,17	\$ 818,28	\$715,69	\$ 584,90	\$ 646,90	\$618,03	\$ 594,38	\$ 655,22

Fuente: Basado en los datos brindados por Dorys Romero propietaria de Almacén “El Resorte”, Abad (2021).

Auxiliar de mercadería requerida e inventario final de mercadería												
2025	Enero	Febrero	Marzo	Abril	Mayo	Junio	Julio	Agosto	Septiembre	Octubre	Noviembre	Diciembre
Valor mercadería requerida	\$710,51	\$558,82	\$ 737,36	\$661,74	\$ 789,79	\$ 841,59	\$612,68	\$562,18	\$ 716,22	\$537,70	\$ 640,76	\$ 667,06
Valor inventario final de mercadería	\$101,50	\$152,41	\$ 127,13	\$152,71	\$ 178,34	\$ 127,51	\$102,11	\$153,32	\$ 102,32	\$128,02	\$ 128,15	\$ 153,94

Fuente: Basado en los datos brindados por Dorys Romero propietaria de Almacén “El Resorte”, Abad (2021).

Auxiliar de compra Bateria 27HP a crédito												
---	--	--	--	--	--	--	--	--	--	--	--	--

2025	Enero	Febrero	Marzo	Abril	Mayo	Junio	Julio	Agosto	Septiembre	Octubre	Noviembre	Diciembre
Compras a crédito	\$319,73	\$251,47	\$ 331,81	\$297,78	\$ 355,41	\$ 378,71	\$275,70	\$252,98	\$ 322,30	\$241,97	\$ 288,34	\$ 300,18
Pagos	\$296,60	\$319,73	\$ 251,47	\$331,81	\$ 297,78	\$ 355,41	\$378,71	\$275,70	\$ 252,98	\$322,30	\$ 241,97	\$ 288,34
Saldos	\$319,73	\$251,47	\$ 331,81	\$297,78	\$ 355,41	\$ 378,71	\$275,70	\$252,98	\$ 322,30	\$241,97	\$ 288,34	\$ 300,18

Fuente: Basado en los datos brindados por Dorys Romero propietaria de Almacén “El Resorte”, Abad (2021).

Presupuesto de compras de mercadería Bateria 27HP							
	2026	Enero	Febrero	Marzo	Abril	Mayo	Junio
ventas al mes		6	5	6	5	7	7
(+) inventario final deseado		1	1	1	1	1	0
(-) inventario inicial		1	1	1	1	1	1
(=) compras del periodo		6	5	6	5	7	6
Precio de compra		\$128,41	\$128,54	\$ 128,67	\$128,79	\$ 128,92	\$ 129,05
Compras en \$		\$744,77	\$668,39	\$ 746,26	\$695,49	\$ 902,46	\$ 722,69
Compras a crédito		\$335,15	\$300,78	\$ 335,82	\$312,97	\$ 406,11	\$ 325,21
Compras al contado		\$409,62	\$367,62	\$ 410,44	\$382,52	\$ 496,35	\$ 397,48
Pagos proveedores		\$300,18	\$335,15	\$ 300,78	\$335,82	\$ 312,97	\$ 406,11
Pago total proveedores		\$709,80	\$702,76	\$ 711,22	\$718,33	\$ 809,32	\$ 803,59

Fuente: Basado en los datos brindados por Dorys Romero propietaria de Almacén “El Resorte”, Abad (2021).

Auxiliar de mercadería requerida e inventario final de mercadería							
	2026	Enero	Febrero	Marzo	Abril	Mayo	Junio
Valor mercadería requerida		\$744,77	\$668,39	\$ 746,26	\$695,49	\$ 902,46	\$ 722,69
Valor inventario final de mercadería		\$128,41	\$154,24	\$ 128,67	\$180,31	\$ 180,49	\$ -

Fuente: Basado en los datos brindados por Dorys Romero propietaria de Almacén “El Resorte”, Abad (2021).

Auxiliar de compra Bateria 27HP a crédito							
---	--	--	--	--	--	--	--

	2026	Enero	Febrero	Marzo	Abril	Mayo	Junio
Compras a crédito		\$335,15	\$300,78	\$ 335,82	\$312,97	\$ 406,11	\$ 325,21
Pagos		\$300,18	\$335,15	\$ 300,78	\$335,82	\$ 312,97	\$ 406,11
Saldos		\$335,15	\$300,78	\$ 335,82	\$312,97	\$ 406,11	\$ 325,21

Fuente: Basado en los datos brindados por Dorys Romero propietaria de Almacén “El Resorte”, Abad (2021).

Presupuesto de compra de mercadería Batería N100							
	2021	Julio	Agosto	Septiembre	Octubre	Noviembre	Diciembre
ventas al mes		1	1	1	1	0	1
(+) inventario final deseado		0	0	0	0	0	0
(-) inventario inicial		0	0	0	0	0	0
(=) compras del periodo		1	1	1	1	0	1
Precio de compra		\$146,49	\$146,63	\$ 146,78	\$146,93	\$ 147,07	\$ 147,22
Compras en \$		\$161,13	\$146,63	\$ 146,78	\$132,23	\$ 14,71	\$ 147,22
Compras a crédito		\$ 72,51	\$ 65,98	\$ 66,05	\$ 59,51	\$ 6,62	\$ 66,25
Compras al contado		\$ 88,62	\$ 80,65	\$ 80,73	\$ 72,73	\$ 8,09	\$ 80,97
Pagos proveedores		\$ 65,85	\$ 72,51	\$ 65,98	\$ 66,05	\$ 59,51	\$ 6,62
Pago total proveedores		\$154,48	\$153,16	\$ 146,71	\$138,78	\$ 67,59	\$ 87,59

Fuente: Basado en los datos brindados por Dorys Romero propietaria de Almacén “El Resorte”, Abad (2021).

Auxiliar de mercadería requerida e inventario final de mercadería							
	2021	Julio	Agosto	Septiembre	Octubre	Noviembre	Diciembre
Valor mercadería requerida		\$161,13	\$146,63	\$ 146,78	\$132,23	\$ 14,71	\$ 147,22
Valor inventario final de mercadería		\$ 14,65	\$ 14,66	\$ 14,68	\$ -	\$ 14,71	\$ 14,72

Fuente: Basado en los datos brindados por Dorys Romero propietaria de Almacén “El Resorte”, Abad (2021).

Auxiliar de compra Batería N100 a crédito							
---	--	--	--	--	--	--	--

	2021	Julio	Agosto	Septiembre	Octubre	Noviembre	Diciembre
Compras a crédito		\$ 72,51	\$ 65,98	\$ 66,05	\$ 59,51	\$ 6,62	\$ 66,25
Pagos		\$ 65,85	\$ 72,51	\$ 65,98	\$ 66,05	\$ 59,51	\$ 6,62
Saldos		\$ 72,51	\$ 65,98	\$ 66,05	\$ 59,51	\$ 6,62	\$ 66,25

Fuente: Basado en los datos brindados por Dorys Romero propietaria de Almacén “El Resorte”, Abad (2021).

Presupuesto de compra de mercadería Batería N100													
	2022	Enero	Febrero	Marzo	Abril	Mayo	Junio	Julio	Agosto	Septiembre	Octubre	Noviembre	Diciembre
ventas al mes		1	1	1	1	1	1	1	1	1	1	0	1
(+) inventario final deseado		0	0	0	0	0	0	0	0	0	0	0	0
(-) inventario inicial		0	0	0	0	0	0	0	0	0	0	0	0
(=) compras del periodo		1	1	1	1	1	1	1	1	1	1	0	1
Precio de compra		\$147,37	\$147,51	\$ 147,66	\$147,81	\$ 147,96	\$ 148,11	\$148,25	\$ 148,40	\$ 148,55	\$148,70	\$ 148,85	\$ 149,00
Compras en \$		\$147,37	\$147,51	\$ 147,66	\$147,81	\$ 147,96	\$ 148,11	\$148,25	\$ 148,40	\$ 148,55	\$133,83	\$ 14,88	\$ 149,00
Compras a crédito		\$ 66,32	\$ 66,38	\$ 66,45	\$ 66,51	\$ 66,58	\$ 66,65	\$ 66,71	\$ 66,78	\$ 66,85	\$ 60,22	\$ 6,70	\$ 67,05
Compras al contado		\$ 81,05	\$ 81,13	\$ 81,21	\$ 81,30	\$ 81,38	\$ 81,46	\$ 81,54	\$ 81,62	\$ 81,70	\$ 73,61	\$ 8,19	\$ 81,95
Pagos proveedores		\$ 66,25	\$ 66,32	\$ 66,38	\$ 66,45	\$ 66,51	\$ 66,58	\$ 66,65	\$ 66,71	\$ 66,78	\$ 66,85	\$ 60,22	\$ 6,70
Pago total proveedores		\$147,30	\$147,45	\$ 147,60	\$147,74	\$ 147,89	\$ 148,04	\$148,19	\$ 148,34	\$ 148,48	\$140,45	\$ 68,41	\$ 88,65

Fuente: Basado en los datos brindados por Dorys Romero propietaria de Almacén “El Resorte”, Abad (2021).

Auxiliar de mercadería requerida e inventario final de mercadería													
	2022	Enero	Febrero	Marzo	Abril	Mayo	Junio	Julio	Agosto	Septiembre	Octubre	Noviembre	Diciembre
Valor mercadería requerida		\$147,37	\$147,51	\$ 147,66	\$147,81	\$ 147,96	\$ 148,11	\$148,25	\$148,40	\$ 148,55	\$133,83	\$ 14,88	\$ 149,00
Valor inventario final de mercadería		\$ 14,74	\$ 14,75	\$ 14,77	\$ 14,78	\$ 14,80	\$ 14,81	\$ 14,83	\$ 14,84	\$ 14,86	\$ -	\$ 14,88	\$ 14,90

Fuente: Basado en los datos brindados por Dorys Romero propietaria de Almacén “El Resorte”, Abad (2021).

Auxiliar de compra Batería N100 a crédito												
---	--	--	--	--	--	--	--	--	--	--	--	--

2022	Enero	Febrero	Marzo	Abril	Mayo	Junio	Julio	Agosto	Septiembre	Octubre	Noviembre	Diciembre
Compras a crédito	\$ 66,32	\$ 66,38	\$ 66,45	\$ 66,51	\$ 66,58	\$ 66,65	\$ 66,71	\$ 66,78	\$ 66,85	\$ 60,22	\$ 6,70	\$ 67,05
Pagos	\$ 66,25	\$ 66,32	\$ 66,38	\$ 66,45	\$ 66,51	\$ 66,58	\$ 66,65	\$ 66,71	\$ 66,78	\$ 66,85	\$ 60,22	\$ 6,70
Saldos	\$ 66,32	\$ 66,38	\$ 66,45	\$ 66,51	\$ 66,58	\$ 66,65	\$ 66,71	\$ 66,78	\$ 66,85	\$ 60,22	\$ 6,70	\$ 67,05

Fuente: Basado en los datos brindados por Dorys Romero propietaria de Almacén “El Resorte”, Abad (2021).

Presupuesto de compra de mercadería Bateria N100													
2023	Enero	Febrero	Marzo	Abril	Mayo	Junio	Julio	Agosto	Septiembre	Octubre	Noviembre	Diciembre	
ventas al mes		1	1	1	1	1	0	1	1	1	1	0	1
(+) inventario final deseado		0	0	0	0	0	0	0	0	0	0	0	0
(-) inventario inicial		0	0	0	0	0	0	0	0	0	0	0	0
(=) compras del periodo		1	1	1	1	1	0	1	1	1	1	0	1
Precio de compra	\$149,15	\$149,29	\$ 149,44	\$149,59	\$ 149,74	\$ 149,89	\$150,04	\$ 150,19	\$ 150,34	\$150,49	\$ 150,64	\$ 150,79	
Compras en \$	\$149,15	\$149,29	\$ 149,44	\$149,59	\$ 134,77	\$ 14,99	\$150,04	\$ 150,19	\$ 150,34	\$135,44	\$ 15,06	\$ 150,79	
Compras a crédito	\$ 67,12	\$ 67,18	\$ 67,25	\$ 67,32	\$ 60,65	\$ 6,75	\$ 67,52	\$ 67,59	\$ 67,65	\$ 60,95	\$ 6,78	\$ 67,86	
Compras al contado	\$ 82,03	\$ 82,11	\$ 82,19	\$ 82,28	\$ 74,12	\$ 8,24	\$ 82,52	\$ 82,61	\$ 82,69	\$ 74,49	\$ 8,29	\$ 82,94	
Pagos proveedores	\$ 67,05	\$ 67,12	\$ 67,18	\$ 67,25	\$ 67,32	\$ 60,65	\$ 6,75	\$ 67,52	\$ 67,59	\$ 67,65	\$ 60,95	\$ 6,78	
Pago total proveedores	\$149,08	\$149,23	\$ 149,38	\$149,53	\$ 141,44	\$ 68,89	\$ 89,27	\$ 150,13	\$ 150,28	\$142,15	\$ 69,24	\$ 89,72	

Fuente: Basado en los datos brindados por Dorys Romero propietaria de Almacén “El Resorte”, Abad (2021).

Auxiliar de mercadería requerida e inventario final de mercadería												
2023	Enero	Febrero	Marzo	Abril	Mayo	Junio	Julio	Agosto	Septiembre	Octubre	Noviembre	Diciembre
Valor mercadería requerida	\$149,15	\$149,29	\$ 149,44	\$149,59	\$ 134,77	\$ 14,99	\$150,04	\$150,19	\$ 150,34	\$135,44	\$ 15,06	\$ 150,79
Valor inventario final de mercadería	\$ 14,91	\$ 14,93	\$ 14,94	\$ 14,96	\$ -	\$ 14,99	\$ 15,00	\$ 15,02	\$ 15,03	\$ -	\$ 15,06	\$ 15,08

Fuente: Basado en los datos brindados por Dorys Romero propietaria de Almacén “El Resorte”, Abad (2021).

Auxiliar de compra Bateria N100 a crédito												
---	--	--	--	--	--	--	--	--	--	--	--	--

2023	Enero	Febrero	Marzo	Abril	Mayo	Junio	Julio	Agosto	Septiembre	Octubre	Noviembre	Diciembre
Compras a crédito	\$ 67,12	\$ 67,18	\$ 67,25	\$ 67,32	\$ 60,65	\$ 6,75	\$ 67,52	\$ 67,59	\$ 67,65	\$ 60,95	\$ 6,78	\$ 67,86
Pagos	\$ 67,05	\$ 67,12	\$ 67,18	\$ 67,25	\$ 67,32	\$ 60,65	\$ 6,75	\$ 67,52	\$ 67,59	\$ 67,65	\$ 60,95	\$ 6,78
Saldos	\$ 67,12	\$ 67,18	\$ 67,25	\$ 67,32	\$ 60,65	\$ 6,75	\$ 67,52	\$ 67,59	\$ 67,65	\$ 60,95	\$ 6,78	\$ 67,86

Fuente: Basado en los datos brindados por Dorys Romero propietaria de Almacén “El Resorte”, Abad (2021).

Presupuesto de compra de mercadería Bateria N100												
2024	Enero	Febrero	Marzo	Abril	Mayo	Junio	Julio	Agosto	Septiembre	Octubre	Noviembre	Diciembre
ventas al mes	1	1	1	1	1	0	1	1	1	1	0	1
(+) inventario final deseado	0	0	0	0	0	0	0	0	0	0	0	0
(-) inventario inicial	0	0	0	0	0	0	0	0	0	0	0	0
(=) compras del periodo	1	1	1	1	1	0	1	1	1	1	0	1
Precio de compra	\$150,95	\$151,10	\$ 151,25	\$151,40	\$ 151,55	\$ 151,70	\$151,85	\$ 152,01	\$ 152,16	\$152,31	\$ 152,46	\$ 152,61
Compras en \$	\$150,95	\$151,10	\$ 151,25	\$151,40	\$ 136,39	\$ 15,17	\$151,85	\$ 152,01	\$ 152,16	\$137,08	\$ 15,25	\$ 152,61
Compras a crédito	\$ 67,93	\$ 67,99	\$ 68,06	\$ 68,13	\$ 61,38	\$ 6,83	\$ 68,33	\$ 68,40	\$ 68,47	\$ 61,69	\$ 6,86	\$ 68,68
Compras al contado	\$ 83,02	\$ 83,10	\$ 83,19	\$ 83,27	\$ 75,02	\$ 8,34	\$ 83,52	\$ 83,60	\$ 83,69	\$ 75,39	\$ 8,39	\$ 83,94
Pagos proveedores	\$ 67,86	\$ 67,93	\$ 67,99	\$ 68,06	\$ 68,13	\$ 61,38	\$ 6,83	\$ 68,33	\$ 68,40	\$ 68,47	\$ 61,69	\$ 6,86
Pago total proveedores	\$150,88	\$151,03	\$ 151,18	\$151,33	\$ 143,15	\$ 69,72	\$ 90,35	\$ 151,94	\$ 152,09	\$143,86	\$ 70,07	\$ 90,80

Fuente: Basado en los datos brindados por Dorys Romero propietaria de Almacén “El Resorte”, Abad (2021).

Auxiliar de mercadería requerida e inventario final de mercadería												
2024	Enero	Febrero	Marzo	Abril	Mayo	Junio	Julio	Agosto	Septiembre	Octubre	Noviembre	Diciembre
Valor mercadería requerida	\$150,95	\$151,10	\$ 151,25	\$151,40	\$ 136,39	\$ 15,17	\$151,85	\$152,01	\$ 152,16	\$137,08	\$ 15,25	\$ 152,61
Valor inventario final de mercadería	\$ 15,09	\$ 15,11	\$ 15,12	\$ 15,14	\$ -	\$ 15,17	\$ 15,19	\$ 15,20	\$ 15,22	\$ -	\$ 15,25	\$ 15,26

Fuente: Basado en los datos brindados por Dorys Romero propietaria de Almacén “El Resorte”, Abad (2021).

Auxiliar de compra Bateria N100 a crédito												
---	--	--	--	--	--	--	--	--	--	--	--	--

2024	Enero	Febrero	Marzo	Abril	Mayo	Junio	Julio	Agosto	Septiembre	Octubre	Noviembre	Diciembre
Compras a crédito	\$ 67,93	\$ 67,99	\$ 68,06	\$ 68,13	\$ 61,38	\$ 6,83	\$ 68,33	\$ 68,40	\$ 68,47	\$ 61,69	\$ 6,86	\$ 68,68
Pagos	\$ 67,86	\$ 67,93	\$ 67,99	\$ 68,06	\$ 68,13	\$ 61,38	\$ 6,83	\$ 68,33	\$ 68,40	\$ 68,47	\$ 61,69	\$ 6,86
Saldos	\$ 67,93	\$ 67,99	\$ 68,06	\$ 68,13	\$ 61,38	\$ 6,83	\$ 68,33	\$ 68,40	\$ 68,47	\$ 61,69	\$ 6,86	\$ 68,68

Fuente: Basado en los datos brindados por Dorys Romero propietaria de Almacén “El Resorte”, Abad (2021).

Presupuesto de compra de mercadería Bateria N100													
2025	Enero	Febrero	Marzo	Abril	Mayo	Junio	Julio	Agosto	Septiembre	Octubre	Noviembre	Diciembre	
ventas al mes		1	1	1	1	1	0	1	1	1	1	0	1
(+) inventario final deseado		0	0	0	0	0	0	0	0	0	0	0	0
(-) inventario inicial		0	0	0	0	0	0	0	0	0	0	0	0
(=) compras del periodo		1	1	1	1	1	0	1	1	1	1	0	1
Precio de compra		\$152,77	\$152,92	\$ 153,07	\$153,23	\$ 153,38	\$ 153,53	\$153,69	\$ 153,84	\$ 153,99	\$154,15	\$ 154,30	\$ 154,46
Compras en \$		\$152,77	\$152,92	\$ 153,07	\$153,23	\$ 138,04	\$ 15,35	\$153,69	\$ 153,84	\$ 153,99	\$138,73	\$ 15,43	\$ 154,46
Compras a crédito		\$ 68,74	\$ 68,81	\$ 68,88	\$ 68,95	\$ 62,12	\$ 6,91	\$ 69,16	\$ 69,23	\$ 69,30	\$ 62,43	\$ 6,94	\$ 69,50
Compras al contado		\$ 84,02	\$ 84,11	\$ 84,19	\$ 84,27	\$ 75,92	\$ 8,44	\$ 84,53	\$ 84,61	\$ 84,70	\$ 76,30	\$ 8,49	\$ 84,95
Pagos proveedores		\$ 68,68	\$ 68,74	\$ 68,81	\$ 68,88	\$ 68,95	\$ 62,12	\$ 6,91	\$ 69,16	\$ 69,23	\$ 69,30	\$ 62,43	\$ 6,94
Pago total proveedores		\$152,70	\$152,85	\$ 153,00	\$153,16	\$ 144,87	\$ 70,56	\$ 91,44	\$ 153,77	\$ 153,92	\$145,60	\$ 70,92	\$ 91,89

Fuente: Basado en los datos brindados por Dorys Romero propietaria de Almacén “El Resorte”, Abad (2021).

Auxiliar de mercadería requerida e inventario final de mercadería													
2025	Enero	Febrero	Marzo	Abril	Mayo	Junio	Julio	Agosto	Septiembre	Octubre	Noviembre	Diciembre	
Valor mercadería requerida		\$152,77	\$152,92	\$ 153,07	\$153,23	\$ 138,04	\$ 15,35	\$153,69	\$ 153,84	\$ 153,99	\$138,73	\$ 15,43	\$ 154,46
Valor inventario final de mercadería		\$ 15,28	\$ 15,29	\$ 15,31	\$ 15,32	\$ -	\$ 15,35	\$ 15,37	\$ 15,38	\$ 15,40	\$ -	\$ 15,43	\$ 15,45

Fuente: Basado en los datos brindados por Dorys Romero propietaria de Almacén “El Resorte”, Abad (2021).

Auxiliar de compra Bateria N100 a crédito												
---	--	--	--	--	--	--	--	--	--	--	--	--

2025	Enero	Febrero	Marzo	Abril	Mayo	Junio	Julio	Agosto	Septiembre	Octubre	Noviembre	Diciembre
Compras a crédito	\$ 68,74	\$ 68,81	\$ 68,88	\$ 68,95	\$ 62,12	\$ 6,91	\$ 69,16	\$ 69,23	\$ 69,30	\$ 62,43	\$ 6,94	\$ 69,50
Pagos	\$ 68,68	\$ 68,74	\$ 68,81	\$ 68,88	\$ 68,95	\$ 62,12	\$ 6,91	\$ 69,16	\$ 69,23	\$ 69,30	\$ 62,43	\$ 6,94
Saldos	\$ 68,74	\$ 68,81	\$ 68,88	\$ 68,95	\$ 62,12	\$ 6,91	\$ 69,16	\$ 69,23	\$ 69,30	\$ 62,43	\$ 6,94	\$ 69,50

Fuente: Basado en los datos brindados por Dorys Romero propietaria de Almacén “El Resorte”, Abad (2021).

Presupuesto de compra de mercadería Bateria N100							
	2026	Enero	Febrero	Marzo	Abril	Mayo	Junio
ventas al mes		1	1	1	1	1	0
(+) inventario final deseado		0	0	0	0	0	0
(-) inventario inicial		0	0	0	0	0	0
(=) compras del periodo		1	1	1	1	1	0
Precio de compra		\$154,61	\$154,76	\$ 154,92	\$155,07	\$ 155,23	\$ 155,38
Compras en \$		\$154,61	\$154,76	\$ 154,92	\$155,07	\$ 139,71	\$ -
Compras a crédito		\$ 69,57	\$ 69,64	\$ 69,71	\$ 69,78	\$ 62,87	\$ -
Compras al contado		\$ 85,04	\$ 85,12	\$ 85,21	\$ 85,29	\$ 76,84	\$ -
Pagos proveedores		\$ 69,50	\$ 69,57	\$ 69,64	\$ 69,71	\$ 69,78	\$ 62,87
Pago total proveedores		\$154,54	\$154,69	\$ 154,85	\$155,00	\$ 146,62	\$ 62,87

Fuente: Basado en los datos brindados por Dorys Romero propietaria de Almacén “El Resorte”, Abad (2021).

Auxiliar de mercadería requerida e inventario final de mercadería							
	2026	Enero	Febrero	Marzo	Abril	Mayo	Junio
Valor mercadería requerida		\$154,61	\$154,76	\$ 154,92	\$155,07	\$ 139,71	\$ -
Valor inventario final de mercadería		\$ 15,46	\$ 15,48	\$ 15,49	\$ 15,51	\$ -	\$ -

Fuente: Basado en los datos brindados por Dorys Romero propietaria de Almacén “El Resorte”, Abad (2021).

Auxiliar de compra Bateria N100 a crédito							
---	--	--	--	--	--	--	--

	2026	Enero	Febrero	Marzo	Abril	Mayo	Junio
Compras a crédito		\$ 69,57	\$ 69,64	\$ 69,71	\$ 69,78	\$ 62,87	\$ -
Pagos		\$ 69,50	\$ 69,57	\$ 69,64	\$ 69,71	\$ 69,78	\$ 62,87
Saldos		\$ 69,57	\$ 69,64	\$ 69,71	\$ 69,78	\$ 62,87	\$ -

Fuente: Basado en los datos brindados por Dorys Romero propietaria de Almacén “El Resorte”, Abad (2021).

Presupuesto de compra de mercadería Batería N150							
	2021	Julio	Agosto	Septiembre	Octubre	Noviembre	Diciembre
ventas al mes		1	1	1	1	0	1
(+) inventario final deseado		0	0	0	0	0	0
(-) inventario inicial		0	0	0	0	0	0
(=) compras del periodo		1	1	1	1	0	1
Precio de compra		\$167,15	\$167,31	\$ 167,48	\$167,65	\$ 167,82	\$ 167,98
Compras en \$		\$183,86	\$167,31	\$ 167,48	\$150,88	\$ 16,78	\$ 167,98
Compras a crédito		\$ 82,74	\$ 75,29	\$ 75,37	\$ 67,90	\$ 7,55	\$ 75,59
Compras al contado		\$101,12	\$ 92,02	\$ 92,11	\$ 82,99	\$ 9,23	\$ 92,39
Pagos proveedores		\$ 75,14	\$ 82,74	\$ 75,29	\$ 75,37	\$ 67,90	\$ 7,55
Pago total proveedores		\$176,26	\$174,76	\$ 167,41	\$158,35	\$ 77,13	\$ 99,94

Fuente: Basado en los datos brindados por Dorys Romero propietaria de Almacén “El Resorte”, Abad (2021).

Auxiliar de mercadería requerida e inventario final de mercadería							
	2021	Julio	Agosto	Septiembre	Octubre	Noviembre	Diciembre
Valor mercadería requerida		\$183,86	\$167,31	\$ 167,48	\$150,88	\$ 16,78	\$ 167,98
Valor inventario final de mercadería		\$ 16,71	\$ 16,73	\$ 16,75	\$ -	\$ 16,78	\$ 16,80

Fuente: Basado en los datos brindados por Dorys Romero propietaria de Almacén “El Resorte”, Abad (2021).

Auxiliar de compra Batería N150 a crédito							
---	--	--	--	--	--	--	--

	2021	Julio	Agosto	Septiembre	Octubre	Noviembre	Diciembre
Compras a crédito		\$ 82,74	\$ 75,29	\$ 75,37	\$ 67,90	\$ 7,55	\$ 75,59
Pagos		\$ 75,14	\$ 82,74	\$ 75,29	\$ 75,37	\$ 67,90	\$ 7,55
Saldos		\$ 82,74	\$ 75,29	\$ 75,37	\$ 67,90	\$ 7,55	\$ 75,59

Fuente: Basado en los datos brindados por Dorys Romero propietaria de Almacén “El Resorte”, Abad (2021).

Presupuesto de compra de mercadería Batería N150													
	2022	Enero	Febrero	Marzo	Abril	Mayo	Junio	Julio	Agosto	Septiembre	Octubre	Noviembre	Diciembre
ventas al mes		1	1	1	1	1	1	1	1	1	1	0	1
(+) inventario final deseado		0	0	0	0	0	0	0	0	0	0	0	0
(-) inventario inicial		0	0	0	0	0	0	0	0	0	0	0	0
(=) compras del periodo		1	1	1	1	1	1	1	1	1	1	0	1
Precio de compra		\$168,15	\$168,32	\$ 168,49	\$168,66	\$ 168,83	\$ 168,99	\$169,16	\$ 169,33	\$ 169,50	\$169,67	\$ 169,84	\$ 170,01
Compras en \$		\$168,15	\$168,32	\$ 168,49	\$168,66	\$ 168,83	\$ 168,99	\$169,16	\$ 169,33	\$ 169,50	\$152,70	\$ 16,98	\$ 170,01
Compras a crédito		\$ 75,67	\$ 75,74	\$ 75,82	\$ 75,90	\$ 75,97	\$ 76,05	\$ 76,12	\$ 76,20	\$ 76,28	\$ 68,72	\$ 7,64	\$ 76,51
Compras al contado		\$ 92,48	\$ 92,58	\$ 92,67	\$ 92,76	\$ 92,85	\$ 92,95	\$ 93,04	\$ 93,13	\$ 93,23	\$ 83,99	\$ 9,34	\$ 93,51
Pagos proveedores		\$ 75,59	\$ 75,67	\$ 75,74	\$ 75,82	\$ 75,90	\$ 75,97	\$ 76,05	\$ 76,12	\$ 76,20	\$ 76,28	\$ 68,72	\$ 7,64
Pago total proveedores		\$168,08	\$168,24	\$ 168,41	\$168,58	\$ 168,75	\$ 168,92	\$169,09	\$ 169,26	\$ 169,43	\$160,26	\$ 78,06	\$ 101,15

Fuente: Basado en los datos brindados por Dorys Romero propietaria de Almacén “El Resorte”, Abad (2021).

Auxiliar de mercadería requerida e inventario final de mercadería													
	2022	Enero	Febrero	Marzo	Abril	Mayo	Junio	Julio	Agosto	Septiembre	Octubre	Noviembre	Diciembre
Valor mercadería requerida		\$168,15	\$168,32	\$ 168,49	\$168,66	\$ 168,83	\$ 168,99	\$169,16	\$169,33	\$ 169,50	\$152,70	\$ 16,98	\$ 170,01
Valor inventario final de mercadería		\$ 16,82	\$ 16,83	\$ 16,85	\$ 16,87	\$ 16,88	\$ 16,90	\$ 16,92	\$ 16,93	\$ 16,95	\$ -	\$ 16,98	\$ 17,00

Fuente: Basado en los datos brindados por Dorys Romero propietaria de Almacén “El Resorte”, Abad (2021).

Auxiliar de compra Batería N150 a crédito												
---	--	--	--	--	--	--	--	--	--	--	--	--

2022	Enero	Febrero	Marzo	Abril	Mayo	Junio	Julio	Agosto	Septiembre	Octubre	Noviembre	Diciembre
Compras a crédito	\$ 75,67	\$ 75,74	\$ 75,82	\$ 75,90	\$ 75,97	\$ 76,05	\$ 76,12	\$ 76,20	\$ 76,28	\$ 68,72	\$ 7,64	\$ 76,51
Pagos	\$ 75,59	\$ 75,67	\$ 75,74	\$ 75,82	\$ 75,90	\$ 75,97	\$ 76,05	\$ 76,12	\$ 76,20	\$ 76,28	\$ 68,72	\$ 7,64
Saldos	\$ 75,67	\$ 75,74	\$ 75,82	\$ 75,90	\$ 75,97	\$ 76,05	\$ 76,12	\$ 76,20	\$ 76,28	\$ 68,72	\$ 7,64	\$ 76,51

Fuente: Basado en los datos brindados por Dorys Romero propietaria de Almacén “El Resorte”, Abad (2021).

Presupuesto de compra de mercadería Bateria N150													
2023	Enero	Febrero	Marzo	Abril	Mayo	Junio	Julio	Agosto	Septiembre	Octubre	Noviembre	Diciembre	
ventas al mes	1	1	1	1	1	0	1	1	1	1	0	1	
(+) inventario final deseado	0	0	0	0	0	0	0	0	0	0	0	0	
(-) inventario inicial	0	0	0	0	0	0	0	0	0	0	0	0	
(=) compras del periodo	1	1	1	1	1	0	1	1	1	1	0	1	
Precio de compra	\$170,18	\$170,35	\$ 170,52	\$170,69	\$ 170,86	\$ 171,03	\$171,20	\$ 171,38	\$ 171,55	\$171,72	\$ 171,89	\$ 172,06	
Compras en \$	\$170,18	\$170,35	\$ 170,52	\$170,69	\$ 153,78	\$ 17,10	\$171,20	\$ 171,38	\$ 171,55	\$154,55	\$ 17,19	\$ 172,06	
Compras a crédito	\$ 76,58	\$ 76,66	\$ 76,73	\$ 76,81	\$ 69,20	\$ 7,70	\$ 77,04	\$ 77,12	\$ 77,20	\$ 69,55	\$ 7,74	\$ 77,43	
Compras al contado	\$ 93,60	\$ 93,69	\$ 93,79	\$ 93,88	\$ 84,58	\$ 9,41	\$ 94,16	\$ 94,26	\$ 94,35	\$ 85,00	\$ 9,45	\$ 94,63	
Pagos proveedores	\$ 76,51	\$ 76,58	\$ 76,66	\$ 76,73	\$ 76,81	\$ 69,20	\$ 7,70	\$ 77,04	\$ 77,12	\$ 77,20	\$ 69,55	\$ 7,74	
Pago total proveedores	\$170,10	\$170,27	\$ 170,45	\$170,62	\$ 161,39	\$ 78,61	\$101,86	\$ 171,30	\$ 171,47	\$162,20	\$ 79,00	\$ 102,37	

Fuente: Basado en los datos brindados por Dorys Romero propietaria de Almacén “El Resorte”, Abad (2021).

Auxiliar de mercadería requerida e inventario final de mercadería													
2023	Enero	Febrero	Marzo	Abril	Mayo	Junio	Julio	Agosto	Septiembre	Octubre	Noviembre	Diciembre	
Valor mercadería requerida	\$170,18	\$170,35	\$ 170,52	\$170,69	\$ 153,78	\$ 17,10	\$171,20	\$171,38	\$ 171,55	\$154,55	\$ 17,19	\$ 172,06	
Valor inventario final de mercadería	\$ 17,02	\$ 17,04	\$ 17,05	\$ 17,07	\$ -	\$ 17,10	\$ 17,12	\$ 17,14	\$ 17,15	\$ -	\$ 17,19	\$ 17,21	

Fuente: Basado en los datos brindados por Dorys Romero propietaria de Almacén “El Resorte”, Abad (2021).

Auxiliar de compra Bateria N150 a crédito													
---	--	--	--	--	--	--	--	--	--	--	--	--	--

2023	Enero	Febrero	Marzo	Abril	Mayo	Junio	Julio	Agosto	Septiembre	Octubre	Noviembre	Diciembre
Compras a crédito	\$ 76,58	\$ 76,66	\$ 76,73	\$ 76,81	\$ 69,20	\$ 7,70	\$ 77,04	\$ 77,12	\$ 77,20	\$ 69,55	\$ 7,74	\$ 77,43
Pagos	\$ 76,51	\$ 76,58	\$ 76,66	\$ 76,73	\$ 76,81	\$ 69,20	\$ 7,70	\$ 77,04	\$ 77,12	\$ 77,20	\$ 69,55	\$ 7,74
Saldos	\$ 76,58	\$ 76,66	\$ 76,73	\$ 76,81	\$ 69,20	\$ 7,70	\$ 77,04	\$ 77,12	\$ 77,20	\$ 69,55	\$ 7,74	\$ 77,43

Fuente: Basado en los datos brindados por Dorys Romero propietaria de Almacén “El Resorte”, Abad (2021).

Presupuesto de compra de mercadería Bateria N150												
2024	Enero	Febrero	Marzo	Abril	Mayo	Junio	Julio	Agosto	Septiembre	Octubre	Noviembre	Diciembre
ventas al mes	1	1	1	1	1	0	1	1	1	1	0	1
(+) inventario final deseado	0	0	0	0	0	0	0	0	0	0	0	0
(-) inventario inicial	0	0	0	0	0	0	0	0	0	0	0	0
(=) compras del periodo	1	1	1	1	1	0	1	1	1	1	0	1
Precio de compra	\$172,23	\$172,41	\$ 172,58	\$172,75	\$ 172,92	\$ 173,10	\$173,27	\$ 173,44	\$ 173,62	\$173,79	\$ 173,96	\$ 174,14
Compras en \$	\$172,23	\$172,41	\$ 172,58	\$172,75	\$ 155,63	\$ 17,31	\$173,27	\$ 173,44	\$ 173,62	\$156,41	\$ 17,40	\$ 174,14
Compras a crédito	\$ 77,51	\$ 77,58	\$ 77,66	\$ 77,74	\$ 70,03	\$ 7,79	\$ 77,97	\$ 78,05	\$ 78,13	\$ 70,39	\$ 7,83	\$ 78,36
Compras al contado	\$ 94,73	\$ 94,82	\$ 94,92	\$ 95,01	\$ 85,60	\$ 9,52	\$ 95,30	\$ 95,39	\$ 95,49	\$ 86,03	\$ 9,57	\$ 95,78
Pagos proveedores	\$ 77,43	\$ 77,51	\$ 77,58	\$ 77,66	\$ 77,74	\$ 70,03	\$ 7,79	\$ 77,97	\$ 78,05	\$ 78,13	\$ 70,39	\$ 7,83
Pago total proveedores	\$172,16	\$172,33	\$ 172,50	\$172,67	\$ 163,34	\$ 79,55	\$103,09	\$ 173,37	\$ 173,54	\$164,15	\$ 79,95	\$ 103,60

Fuente: Basado en los datos brindados por Dorys Romero propietaria de Almacén “El Resorte”, Abad (2021).

Auxiliar de mercadería requerida e inventario final de mercadería												
2024	Enero	Febrero	Marzo	Abril	Mayo	Junio	Julio	Agosto	Septiembre	Octubre	Noviembre	Diciembre
Valor mercadería requerida	\$172,23	\$172,41	\$ 172,58	\$172,75	\$ 155,63	\$ 17,31	\$173,27	\$173,44	\$ 173,62	\$156,41	\$ 17,40	\$ 174,14
Valor inventario final de mercadería	\$ 17,22	\$ 17,24	\$ 17,26	\$ 17,28	\$ -	\$ 17,31	\$ 17,33	\$ 17,34	\$ 17,36	\$ -	\$ 17,40	\$ 17,41

Fuente: Basado en los datos brindados por Dorys Romero propietaria de Almacén “El Resorte”, Abad (2021).

Auxiliar de compra Bateria N150 a crédito

2024	Enero	Febrero	Marzo	Abril	Mayo	Junio	Julio	Agosto	Septiembre	Octubre	Noviembre	Diciembre
Compras a crédito	\$ 77,51	\$ 77,58	\$ 77,66	\$ 77,74	\$ 70,03	\$ 7,79	\$ 77,97	\$ 78,05	\$ 78,13	\$ 70,39	\$ 7,83	\$ 78,36
Pagos	\$ 77,43	\$ 77,51	\$ 77,58	\$ 77,66	\$ 77,74	\$ 70,03	\$ 7,79	\$ 77,97	\$ 78,05	\$ 78,13	\$ 70,39	\$ 7,83
Saldos	\$ 77,51	\$ 77,58	\$ 77,66	\$ 77,74	\$ 70,03	\$ 7,79	\$ 77,97	\$ 78,05	\$ 78,13	\$ 70,39	\$ 7,83	\$ 78,36

Fuente: Basado en los datos brindados por Dorys Romero propietaria de Almacén “El Resorte”, Abad (2021).

Presupuesto de compra de mercadería Bateria N150													
2025	Enero	Febrero	Marzo	Abril	Mayo	Junio	Julio	Agosto	Septiembre	Octubre	Noviembre	Diciembre	
ventas al mes	1	1	1	1	1	0	1	1	1	1	0	1	
(+) inventario final deseado	0	0	0	0	0	0	0	0	0	0	0	0	
(-) inventario inicial	0	0	0	0	0	0	0	0	0	0	0	0	
(=) compras del periodo	1	1	1	1	1	0	1	1	1	1	0	1	
Precio de compra	\$174,31	\$174,49	\$ 174,66	\$174,84	\$ 175,01	\$ 175,19	\$175,36	\$ 175,54	\$ 175,71	\$175,89	\$ 176,06	\$ 176,24	
Compras en \$	\$174,31	\$174,49	\$ 174,66	\$174,84	\$ 157,51	\$ 17,52	\$175,36	\$ 175,54	\$ 175,71	\$158,30	\$ 17,61	\$ 176,24	
Compras a crédito	\$ 78,44	\$ 78,52	\$ 78,60	\$ 78,68	\$ 70,88	\$ 7,88	\$ 78,91	\$ 78,99	\$ 79,07	\$ 71,23	\$ 7,92	\$ 79,31	
Compras al contado	\$ 95,87	\$ 95,97	\$ 96,06	\$ 96,16	\$ 86,63	\$ 9,64	\$ 96,45	\$ 96,55	\$ 96,64	\$ 87,06	\$ 9,68	\$ 96,93	
Pagos proveedores	\$ 78,36	\$ 78,44	\$ 78,52	\$ 78,60	\$ 78,68	\$ 70,88	\$ 7,88	\$ 78,91	\$ 78,99	\$ 79,07	\$ 71,23	\$ 7,92	
Pago total proveedores	\$174,23	\$174,41	\$ 174,58	\$174,76	\$ 165,31	\$ 80,51	\$104,33	\$ 175,46	\$ 175,63	\$166,14	\$ 80,92	\$ 104,85	

Fuente: Basado en los datos brindados por Dorys Romero propietaria de Almacén “El Resorte”, Abad (2021).

Auxiliar de mercadería requerida e inventario final de mercadería													
2025	Enero	Febrero	Marzo	Abril	Mayo	Junio	Julio	Agosto	Septiembre	Octubre	Noviembre	Diciembre	
Valor mercadería requerida	\$174,31	\$174,49	\$ 174,66	\$174,84	\$ 157,51	\$ 17,52	\$175,36	\$175,54	\$ 175,71	\$158,30	\$ 17,61	\$ 176,24	
Valor inventario final de mercadería	\$ 17,43	\$ 17,45	\$ 17,47	\$ 17,48	\$ -	\$ 17,52	\$ 17,54	\$ 17,55	\$ 17,57	\$ -	\$ 17,61	\$ 17,62	

Fuente: Basado en los datos brindados por Dorys Romero propietaria de Almacén “El Resorte”, Abad (2021).

Auxiliar de compra Bateria N150 a crédito													
---	--	--	--	--	--	--	--	--	--	--	--	--	--

2025	Enero	Febrero	Marzo	Abril	Mayo	Junio	Julio	Agosto	Septiembre	Octubre	Noviembre	Diciembre
Compras a crédito	\$ 78,44	\$ 78,52	\$ 78,60	\$ 78,68	\$ 70,88	\$ 7,88	\$ 78,91	\$ 78,99	\$ 79,07	\$ 71,23	\$ 7,92	\$ 79,31
Pagos	\$ 78,36	\$ 78,44	\$ 78,52	\$ 78,60	\$ 78,68	\$ 70,88	\$ 7,88	\$ 78,91	\$ 78,99	\$ 79,07	\$ 71,23	\$ 7,92
Saldos	\$ 78,44	\$ 78,52	\$ 78,60	\$ 78,68	\$ 70,88	\$ 7,88	\$ 78,91	\$ 78,99	\$ 79,07	\$ 71,23	\$ 7,92	\$ 79,31

Fuente: Basado en los datos brindados por Dorys Romero propietaria de Almacén “El Resorte”, Abad (2021).

Presupuesto de compra de mercadería Batería N150							
	2026	Enero	Febrero	Marzo	Abril	Mayo	Junio
ventas al mes		1	1	1	1	1	0
(+) inventario final deseado		0	0	0	0	0	0
(-) inventario inicial		0	0	0	0	0	0
(=) compras del periodo		1	1	1	1	1	0
Precio de compra		\$176,42	\$176,59	\$ 176,77	\$176,95	\$ 177,12	\$ 177,30
Compras en \$		\$176,42	\$176,59	\$ 176,77	\$176,95	\$ 159,41	\$ -
Compras a crédito		\$ 79,39	\$ 79,47	\$ 79,55	\$ 79,63	\$ 71,73	\$ -
Compras al contado		\$ 97,03	\$ 97,13	\$ 97,22	\$ 97,32	\$ 87,68	\$ -
Pagos proveedores		\$ 79,31	\$ 79,39	\$ 79,47	\$ 79,55	\$ 79,63	\$ 71,73
Pago total proveedores		\$176,34	\$176,51	\$ 176,69	\$176,87	\$ 167,30	\$ 71,73

Fuente: Basado en los datos brindados por Dorys Romero propietaria de Almacén “El Resorte”, Abad (2021).

Auxiliar de mercadería requerida e inventario final de mercadería							
	2026	Enero	Febrero	Marzo	Abril	Mayo	Junio
Valor mercadería requerida		\$176,42	\$176,59	\$ 176,77	\$176,95	\$ 159,41	\$ -
Valor inventario final de mercadería		\$ 17,64	\$ 17,66	\$ 17,68	\$ 17,69	\$ -	\$ -

Fuente: Basado en los datos brindados por Dorys Romero propietaria de Almacén “El Resorte”, Abad (2021).

Auxiliar de compra Batería N150 a crédito							
---	--	--	--	--	--	--	--

	2026	Enero	Febrero	Marzo	Abril	Mayo	Junio
Compras a crédito		\$ 79,39	\$ 79,47	\$ 79,55	\$ 79,63	\$ 71,73	\$ -
Pagos		\$ 79,31	\$ 79,39	\$ 79,47	\$ 79,55	\$ 79,63	\$ 71,73
Saldos		\$ 79,39	\$ 79,47	\$ 79,55	\$ 79,63	\$ 71,73	\$ -

Fuente: Basado en los datos brindados por Dorys Romero propietaria de Almacén “El Resorte”, Abad (2021).

Presupuesto de compra de mercadería Aceite 15w40 Galón							
	2021	Julio	Agosto	Septiembre	Octubre	Noviembre	Diciembre
ventas al mes		22	21	21	22	25	22
(+) inventario final deseado		7	7	8	9	8	7
(-) inventario inicial		12	7	7	8	9	8
(=) compras del periodo		17	21	21	23	24	22
Precio de compra		\$ 15,10	\$ 15,11	\$ 15,13	\$ 15,14	\$ 15,16	\$ 15,17
Compras en \$		\$261,90	\$317,31	\$ 322,92	\$348,99	\$ 362,98	\$ 328,45
Compras a crédito		\$130,95	\$158,66	\$ 161,46	\$174,49	\$ 181,49	\$ 164,22
Compras al contado		\$130,95	\$158,66	\$ 161,46	\$174,49	\$ 181,49	\$ 164,22
Pagos proveedores		\$263,90	\$130,95	\$ 158,66	\$161,46	\$ 174,49	\$ 181,49
Pago total proveedores		\$394,85	\$289,61	\$ 320,12	\$335,96	\$ 355,98	\$ 345,71

Fuente: Basado en los datos brindados por Dorys Romero propietaria de Almacén “El Resorte”, Abad (2021).

Auxiliar de mercadería requerida e inventario final de mercadería							
	2021	Julio	Agosto	Septiembre	Octubre	Noviembre	Diciembre
Valor mercadería requerida		\$261,90	\$317,31	\$ 322,92	\$348,99	\$ 362,98	\$ 328,45
Valor inventario final de mercadería		\$110,95	\$111,06	\$ 116,46	\$132,48	\$ 116,70	\$ 111,50

Fuente: Basado en los datos brindados por Dorys Romero propietaria de Almacén “El Resorte”, Abad (2021).

Auxiliar de compras Aceite 15w40 Galón a crédito							
--	--	--	--	--	--	--	--

	2021	Julio	Agosto	Septiembre	Octubre	Noviembre	Diciembre
Compras a crédito		\$130,95	\$158,66	\$ 161,46	\$174,49	\$ 181,49	\$ 164,22
Pagos		\$263,90	\$130,95	\$ 158,66	\$161,46	\$ 174,49	\$ 181,49
Saldos		\$130,95	\$158,66	\$ 161,46	\$174,49	\$ 181,49	\$ 164,22

Fuente: Basado en los datos brindados por Dorys Romero propietaria de Almacén “El Resorte”, Abad (2021).

Presupuesto de compra de mercadería Aceite 15w40 Galón													
	2022	Enero	Febrero	Marzo	Abril	Mayo	Junio	Julio	Agosto	Septiembre	Octubre	Noviembre	Diciembre
ventas al mes		21	20	22	21	22	23	25	23	23	24	27	24
(+) inventario final deseado		7	8	7	8	8	9	8	8	8	9	8	8
(-) inventario inicial		7	7	8	7	8	8	9	8	8	8	9	8
(=) compras del periodo		21	21	22	21	22	24	24	23	23	25	26	24
Precio de compra		\$ 15,19	\$ 15,20	\$ 15,22	\$ 15,23	\$ 15,25	\$ 15,26	\$ 15,28	\$ 15,29	\$ 15,31	\$ 15,32	\$ 15,34	\$ 15,35
Compras en \$		\$313,59	\$314,66	\$ 329,43	\$325,19	\$ 340,76	\$ 361,71	\$371,24	\$ 351,73	\$ 357,44	\$383,84	\$ 398,03	\$ 363,12
Compras a crédito		\$156,79	\$157,33	\$ 164,72	\$162,60	\$ 170,38	\$ 180,85	\$185,62	\$ 175,86	\$ 178,72	\$191,92	\$ 199,02	\$ 181,56
Compras al contado		\$156,79	\$157,33	\$ 164,72	\$162,60	\$ 170,38	\$ 180,85	\$185,62	\$ 175,86	\$ 178,72	\$191,92	\$ 199,02	\$ 181,56
Pagos proveedores		\$164,22	\$156,79	\$ 157,33	\$164,72	\$ 162,60	\$ 170,38	\$180,85	\$ 185,62	\$ 175,86	\$178,72	\$ 191,92	\$ 199,02
Pago total proveedores		\$321,02	\$314,13	\$ 322,05	\$327,31	\$ 332,98	\$ 351,24	\$366,47	\$ 361,48	\$ 354,58	\$370,64	\$ 390,94	\$ 380,57

Fuente: Basado en los datos brindados por Dorys Romero propietaria de Almacén “El Resorte”, Abad (2021).

Auxiliar de mercadería requerida e inventario final de mercadería													
	2022	Enero	Febrero	Marzo	Abril	Mayo	Junio	Julio	Agosto	Septiembre	Octubre	Noviembre	Diciembre
Valor mercadería requerida		\$313,59	\$314,66	\$ 329,43	\$325,19	\$ 340,76	\$ 361,71	\$371,24	\$ 351,73	\$ 357,44	\$383,84	\$ 398,03	\$ 363,12
Valor inventario final de mercadería		\$106,30	\$117,05	\$ 111,84	\$117,28	\$ 122,74	\$ 133,54	\$122,98	\$123,10	\$ 128,59	\$144,80	\$ 128,84	\$ 123,60

Fuente: Basado en los datos brindados por Dorys Romero propietaria de Almacén “El Resorte”, Abad (2021).

Auxiliar de compras Aceite 15w40 Galón a crédito

2022	Enero	Febrero	Marzo	Abril	Mayo	Junio	Julio	Agosto	Septiembre	Octubre	Noviembre	Diciembre
Compras a crédito	\$156,79	\$157,33	\$ 164,72	\$162,60	\$ 170,38	\$ 180,85	\$185,62	\$175,86	\$ 178,72	\$191,92	\$ 199,02	\$ 181,56
Pagos	\$164,22	\$156,79	\$ 157,33	\$164,72	\$ 162,60	\$ 170,38	\$180,85	\$185,62	\$ 175,86	\$178,72	\$ 191,92	\$ 199,02
Saldos	\$156,79	\$157,33	\$ 164,72	\$162,60	\$ 170,38	\$ 180,85	\$185,62	\$175,86	\$ 178,72	\$191,92	\$ 199,02	\$ 181,56

Fuente: Basado en los datos brindados por Dorys Romero propietaria de Almacén “El Resorte”, Abad (2021).

Presupuesto de compra de mercadería Aceite 15w40 Galón												
2023	Enero	Febrero	Marzo	Abril	Mayo	Junio	Julio	Agosto	Septiembre	Octubre	Noviembre	Diciembre
ventas al mes	23	22	24	23	24	25	27	25	24	26	30	26
(+) inventario final deseado	8	8	8	8	9	9	9	8	9	11	9	9
(-) inventario inicial	8	8	8	8	8	9	9	9	8	9	11	9
(=) compras del periodo	23	23	24	23	24	26	26	25	25	27	29	26
Precio de compra	\$ 15,37	\$ 15,38	\$ 15,40	\$ 15,42	\$ 15,43	\$ 15,45	\$ 15,46	\$ 15,48	\$ 15,49	\$ 15,51	\$ 15,52	\$ 15,54
Compras en \$	\$348,11	\$349,23	\$ 364,21	\$359,95	\$ 375,74	\$ 396,97	\$406,64	\$ 381,51	\$ 382,66	\$424,92	\$ 443,97	\$ 398,58
Compras a crédito	\$174,06	\$174,61	\$ 182,10	\$179,97	\$ 187,87	\$ 198,48	\$203,32	\$ 190,75	\$ 191,33	\$212,46	\$ 221,99	\$ 199,29
Compras al contado	\$174,06	\$174,61	\$ 182,10	\$179,97	\$ 187,87	\$ 198,48	\$203,32	\$ 190,75	\$ 191,33	\$212,46	\$ 221,99	\$ 199,29
Pagos proveedores	\$181,56	\$174,06	\$ 174,61	\$182,10	\$ 179,97	\$ 187,87	\$198,48	\$ 203,32	\$ 190,75	\$191,33	\$ 212,46	\$ 221,99
Pago total proveedores	\$355,61	\$348,67	\$ 356,72	\$362,08	\$ 367,84	\$ 386,35	\$401,80	\$ 394,07	\$ 382,09	\$403,79	\$ 434,45	\$ 421,27

Fuente: Basado en los datos brindados por Dorys Romero propietaria de Almacén “El Resorte”, Abad (2021).

Auxiliar de mercadería requerida e inventario final de mercadería												
2023	Enero	Febrero	Marzo	Abril	Mayo	Junio	Julio	Agosto	Septiembre	Octubre	Noviembre	Diciembre
Valor mercadería requerida	\$348,11	\$349,23	\$ 364,21	\$359,95	\$ 375,74	\$ 396,97	\$406,64	\$381,51	\$ 382,66	\$424,92	\$ 443,97	\$ 398,58
Valor inventario final de mercadería	\$118,34	\$129,23	\$ 123,97	\$129,49	\$ 135,02	\$ 145,97	\$135,29	\$130,01	\$ 140,98	\$162,83	\$ 141,26	\$ 135,97

Fuente: Basado en los datos brindados por Dorys Romero propietaria de Almacén “El Resorte”, Abad (2021).

Auxiliar de compras Aceite 15w40 Galón a crédito

2023	Enero	Febrero	Marzo	Abril	Mayo	Junio	Julio	Agosto	Septiembre	Octubre	Noviembre	Diciembre
Compras a crédito	\$174,06	\$174,61	\$ 182,10	\$179,97	\$ 187,87	\$ 198,48	\$203,32	\$190,75	\$ 191,33	\$212,46	\$ 221,99	\$ 199,29
Pagos	\$181,56	\$174,06	\$ 174,61	\$182,10	\$ 179,97	\$ 187,87	\$198,48	\$203,32	\$ 190,75	\$191,33	\$ 212,46	\$ 221,99
Saldos	\$174,06	\$174,61	\$ 182,10	\$179,97	\$ 187,87	\$ 198,48	\$203,32	\$190,75	\$ 191,33	\$212,46	\$ 221,99	\$ 199,29

Fuente: Basado en los datos brindados por Dorys Romero propietaria de Almacén “El Resorte”, Abad (2021).

Presupuesto de compra de mercadería Aceite 15w40 Galón													
2024	Enero	Febrero	Marzo	Abril	Mayo	Junio	Julio	Agosto	Septiembre	Octubre	Noviembre	Diciembre	
ventas al mes	25	23	26	25	26	27	29	27	26	28	32	28	
(+) inventario final deseado	8	9	9	9	9	10	9	9	10	11	10	9	
(-) inventario inicial	9	8	9	9	9	9	10	9	9	10	11	10	
(=) compras del periodo	24	24	26	25	26	28	28	27	27	29	31	28	
Precio de compra	\$ 15,55	\$ 15,57	\$ 15,59	\$ 15,60	\$ 15,62	\$ 15,63	\$ 15,65	\$ 15,66	\$ 15,68	\$ 15,70	\$ 15,71	\$ 15,73	
Compras en \$	\$377,98	\$374,46	\$ 399,77	\$395,49	\$ 411,50	\$ 433,02	\$442,84	\$ 417,44	\$ 418,64	\$461,44	\$ 480,75	\$ 434,84	
Compras a crédito	\$188,99	\$187,23	\$ 199,89	\$197,75	\$ 205,75	\$ 216,51	\$221,42	\$ 208,72	\$ 209,32	\$230,72	\$ 240,38	\$ 217,42	
Compras al contado	\$188,99	\$187,23	\$ 199,89	\$197,75	\$ 205,75	\$ 216,51	\$221,42	\$ 208,72	\$ 209,32	\$230,72	\$ 240,38	\$ 217,42	
Pagos proveedores	\$199,29	\$188,99	\$ 187,23	\$199,89	\$ 197,75	\$ 205,75	\$216,51	\$ 221,42	\$ 208,72	\$209,32	\$ 230,72	\$ 240,38	
Pago total proveedores	\$388,28	\$376,22	\$ 387,12	\$397,63	\$ 403,50	\$ 422,26	\$437,93	\$ 430,14	\$ 418,04	\$440,04	\$ 471,09	\$ 457,79	

Fuente: Basado en los datos brindados por Dorys Romero propietaria de Almacén “El Resorte”, Abad (2021).

Auxiliar de mercadería requerida e inventario final de mercadería													
2024	Enero	Febrero	Marzo	Abril	Mayo	Junio	Julio	Agosto	Septiembre	Octubre	Noviembre	Diciembre	
Valor mercadería requerida	\$377,98	\$374,46	\$ 399,77	\$395,49	\$ 411,50	\$ 433,02	\$442,84	\$417,44	\$ 418,64	\$461,44	\$ 480,75	\$ 434,84	
Valor inventario final de mercadería	\$125,21	\$141,69	\$ 136,37	\$141,97	\$ 147,58	\$ 158,67	\$147,87	\$142,54	\$ 153,66	\$175,79	\$ 153,97	\$ 148,62	

Fuente: Basado en los datos brindados por Dorys Romero propietaria de Almacén “El Resorte”, Abad (2021).

Auxiliar de compras Aceite 15w40 Galón a crédito

2024	Enero	Febrero	Marzo	Abril	Mayo	Junio	Julio	Agosto	Septiembre	Octubre	Noviembre	Diciembre
Compras a crédito	\$188,99	\$187,23	\$ 199,89	\$197,75	\$ 205,75	\$ 216,51	\$221,42	\$208,72	\$ 209,32	\$230,72	\$ 240,38	\$ 217,42
Pagos	\$199,29	\$188,99	\$ 187,23	\$199,89	\$ 197,75	\$ 205,75	\$216,51	\$221,42	\$ 208,72	\$209,32	\$ 230,72	\$ 240,38
Saldos	\$188,99	\$187,23	\$ 199,89	\$197,75	\$ 205,75	\$ 216,51	\$221,42	\$208,72	\$ 209,32	\$230,72	\$ 240,38	\$ 217,42

Fuente: Basado en los datos brindados por Dorys Romero propietaria de Almacén “El Resorte”, Abad (2021).

Presupuesto de compra de mercadería Aceite 15w40 Galón													
2025	Enero	Febrero	Marzo	Abril	Mayo	Junio	Julio	Agosto	Septiembre	Octubre	Noviembre	Diciembre	
ventas al mes	27	25	28	27	28	29	31	29	28	30	34	30	
(+) inventario final deseado	9	10	9	10	10	11	10	10	11	12	11	10	
(-) inventario inicial	9	9	10	9	10	10	11	10	10	11	12	11	
(=) compras del periodo	26	26	28	27	28	30	30	29	29	31	33	30	
Precio de compra	\$ 15,74	\$ 15,76	\$ 15,77	\$ 15,79	\$ 15,81	\$ 15,82	\$ 15,84	\$ 15,85	\$ 15,87	\$ 15,88	\$ 15,90	\$ 15,92	
Compras en \$	\$414,02	\$410,50	\$ 436,14	\$431,84	\$ 448,08	\$ 469,89	\$479,86	\$ 454,18	\$ 455,43	\$498,77	\$ 518,35	\$ 471,92	
Compras a crédito	\$207,01	\$205,25	\$ 218,07	\$215,92	\$ 224,04	\$ 234,94	\$239,93	\$ 227,09	\$ 227,71	\$249,39	\$ 259,18	\$ 235,96	
Compras al contado	\$207,01	\$205,25	\$ 218,07	\$215,92	\$ 224,04	\$ 234,94	\$239,93	\$ 227,09	\$ 227,71	\$249,39	\$ 259,18	\$ 235,96	
Pagos proveedores	\$217,42	\$207,01	\$ 205,25	\$218,07	\$ 215,92	\$ 224,04	\$234,94	\$ 239,93	\$ 227,09	\$227,71	\$ 249,39	\$ 259,18	
Pago total proveedores	\$424,43	\$412,26	\$ 423,32	\$433,99	\$ 439,96	\$ 458,98	\$474,87	\$ 467,02	\$ 454,81	\$477,10	\$ 508,56	\$ 495,13	

Fuente: Basado en los datos brindados por Dorys Romero propietaria de Almacén “El Resorte”, Abad (2021).

Auxiliar de mercadería requerida e inventario final de mercadería													
2025	Enero	Febrero	Marzo	Abril	Mayo	Junio	Julio	Agosto	Septiembre	Octubre	Noviembre	Diciembre	
Valor mercadería requerida	\$414,02	\$410,50	\$ 436,14	\$431,84	\$ 448,08	\$ 469,89	\$479,86	\$454,18	\$ 455,43	\$498,77	\$ 518,35	\$ 471,92	
Valor inventario final de mercadería	\$137,74	\$154,43	\$ 149,06	\$154,74	\$ 160,42	\$ 171,66	\$160,74	\$155,36	\$ 166,62	\$189,03	\$ 166,95	\$ 161,55	

Fuente: Basado en los datos brindados por Dorys Romero propietaria de Almacén “El Resorte”, Abad (2021).

Auxiliar de compras Aceite 15w40 Galón a crédito

2025	Enero	Febrero	Marzo	Abril	Mayo	Junio	Julio	Agosto	Septiembre	Octubre	Noviembre	Diciembre
Compras a crédito	\$207,01	\$205,25	\$ 218,07	\$215,92	\$ 224,04	\$ 234,94	\$239,93	\$227,09	\$ 227,71	\$249,39	\$ 259,18	\$ 235,96
Pagos	\$217,42	\$207,01	\$ 205,25	\$218,07	\$ 215,92	\$ 224,04	\$234,94	\$239,93	\$ 227,09	\$227,71	\$ 249,39	\$ 259,18
Saldos	\$207,01	\$205,25	\$ 218,07	\$215,92	\$ 224,04	\$ 234,94	\$239,93	\$227,09	\$ 227,71	\$249,39	\$ 259,18	\$ 235,96

Fuente: Basado en los datos brindados por Dorys Romero propietaria de Almacén “El Resorte”, Abad (2021).

Presupuesto de compra de mercadería Aceite 15w40 Galón							
	2026	Enero	Febrero	Marzo	Abril	Mayo	Junio
ventas al mes		29	27	30	29	30	31
(+) inventario final deseado		9	11	10	11	11	0
(-) inventario inicial		10	9	11	10	11	11
(=) compras del periodo		28	28	30	29	30	20
Precio de compra		\$ 15,93	\$ 15,95	\$ 15,96	\$ 15,98	\$ 16,00	\$ 16,01
Compras en \$		\$450,88	\$447,34	\$ 473,33	\$469,01	\$ 485,48	\$ 322,64
Compras a crédito		\$225,44	\$223,67	\$ 236,67	\$234,51	\$ 242,74	\$ 161,32
Compras al contado		\$225,44	\$223,67	\$ 236,67	\$234,51	\$ 242,74	\$ 161,32
Pagos proveedores		\$235,96	\$225,44	\$ 223,67	\$236,67	\$ 234,51	\$ 242,74
Pago total proveedores		\$461,40	\$449,11	\$ 460,34	\$471,17	\$ 477,25	\$ 404,06

Fuente: Basado en los datos brindados por Dorys Romero propietaria de Almacén “El Resorte”, Abad (2021).

Auxiliar de mercadería requerida e inventario final de mercadería							
	2026	Enero	Febrero	Marzo	Abril	Mayo	Junio
Valor mercadería requerida		\$450,88	\$447,34	\$ 473,33	\$469,01	\$ 485,48	\$ 322,64
Valor inventario final de mercadería		\$150,56	\$167,46	\$ 162,04	\$167,79	\$ 173,56	\$ -

Fuente: Basado en los datos brindados por Dorys Romero propietaria de Almacén “El Resorte”, Abad (2021).

Auxiliar de compras Aceite 15w40 Galón a crédito							
--	--	--	--	--	--	--	--

	2026	Enero	Febrero	Marzo	Abril	Mayo	Junio
Compras a crédito		\$225,44	\$223,67	\$ 236,67	\$234,51	\$ 242,74	\$ 161,32
Pagos		\$235,96	\$225,44	\$ 223,67	\$236,67	\$ 234,51	\$ 242,74
Saldos		\$225,44	\$223,67	\$ 236,67	\$234,51	\$ 242,74	\$ 161,32

Fuente: Basado en los datos brindados por Dorys Romero propietaria de Almacén “El Resorte”, Abad (2021).

Presupuesto de compra de mercadería Aceite 15w40 1/4							
	2021	Julio	Agosto	Septiembre	Octubre	Noviembre	Diciembre
ventas al mes		10	10	11	10	10	10
(+) inventario final deseado		2	2	2	2	2	2
(-) inventario inicial		4	2	2	2	2	2
(=) compras del periodo		8	10	11	10	10	10
Precio de compra		\$ 3,33	\$ 3,34	\$ 3,34	\$ 3,34	\$ 3,35	\$ 3,35
Compras en \$		\$26,67	\$34,03	\$ 36,07	\$33,43	\$ 33,47	\$ 34,17
Compras a crédito		\$13,33	\$17,02	\$ 18,04	\$16,72	\$ 16,73	\$ 17,09
Compras al contado		\$13,33	\$17,02	\$ 18,04	\$16,72	\$ 16,73	\$ 17,09
Pagos proveedores		\$41,63	\$13,33	\$ 17,02	\$18,04	\$ 16,72	\$ 16,73
Pago total proveedores		\$54,96	\$30,35	\$ 35,05	\$34,75	\$ 33,45	\$ 33,82

Fuente: Basado en los datos brindados por Dorys Romero propietaria de Almacén “El Resorte”, Abad (2021).

Auxiliar de mercadería requerida e inventario final de mercadería							
	2021	Julio	Agosto	Septiembre	Octubre	Noviembre	Diciembre
Valor mercadería requerida		\$26,67	\$34,03	\$ 36,07	\$33,43	\$ 33,47	\$ 34,17
Valor inventario final de mercadería		\$ 6,67	\$ 7,34	\$ 6,68	\$ 6,69	\$ 6,69	\$ 7,37

Fuente: Basado en los datos brindados por Dorys Romero propietaria de Almacén “El Resorte”, Abad (2021).

Auxiliar de compras Aceite 15w40 1/4 a crédito							
--	--	--	--	--	--	--	--

	2021	Julio	Agosto	Septiembre	Octubre	Noviembre	Diciembre
Compras a crédito		\$13,33	\$17,02	\$ 18,04	\$16,72	\$ 16,73	\$ 17,09
Pagos		\$41,63	\$13,33	\$ 17,02	\$18,04	\$ 16,72	\$ 16,73
Saldos		\$13,33	\$17,02	\$ 18,04	\$16,72	\$ 16,73	\$ 17,09

Fuente: Basado en los datos brindados por Dorys Romero propietaria de Almacén “El Resorte”, Abad (2021).

Presupuesto de compra de mercadería Aceite 15w40 1/4													
	2022	Enero	Febrero	Marzo	Abril	Mayo	Junio	Julio	Agosto	Septiembre	Octubre	Noviembre	Diciembre
ventas al mes		11	9	10	10	11	12	10	10	11	11	11	10
(+) inventario final deseado		2	2	2	2	2	2	2	2	2	2	2	2
(-) inventario inicial		2	2	2	2	2	2	2	2	2	2	2	2
(=) compras del periodo		11	9	10	10	11	12	10	10	11	11	11	10
Precio de compra		\$ 3,35	\$ 3,36	\$ 3,36	\$ 3,36	\$ 3,37	\$ 3,37	\$ 3,37	\$ 3,38	\$ 3,38	\$ 3,38	\$ 3,39	\$ 3,39
Compras en \$		\$35,55	\$30,88	\$ 33,60	\$34,31	\$ 37,71	\$ 39,09	\$33,74	\$ 34,44	\$ 37,18	\$37,22	\$ 36,58	\$ 34,58
Compras a crédito		\$17,77	\$15,44	\$ 16,80	\$17,15	\$ 18,85	\$ 19,55	\$16,87	\$ 17,22	\$ 18,59	\$18,61	\$ 18,29	\$ 17,29
Compras al contado		\$17,77	\$15,44	\$ 16,80	\$17,15	\$ 18,85	\$ 19,55	\$16,87	\$ 17,22	\$ 18,59	\$18,61	\$ 18,29	\$ 17,29
Pagos proveedores		\$17,09	\$17,77	\$ 15,44	\$16,80	\$ 17,15	\$ 18,85	\$19,55	\$ 16,87	\$ 17,22	\$18,59	\$ 18,61	\$ 18,29
Pago total proveedores		\$34,86	\$33,21	\$ 32,24	\$33,95	\$ 36,01	\$ 38,40	\$36,41	\$ 34,09	\$ 35,81	\$37,20	\$ 36,90	\$ 35,58

Fuente: Basado en los datos brindados por Dorys Romero propietaria de Almacén “El Resorte”, Abad (2021).

Auxiliar de mercadería requerida e inventario final de mercadería													
	2022	Enero	Febrero	Marzo	Abril	Mayo	Junio	Julio	Agosto	Septiembre	Octubre	Noviembre	Diciembre
Valor mercadería requerida		\$35,55	\$30,88	\$ 33,60	\$34,31	\$ 37,71	\$ 39,09	\$33,74	\$34,44	\$ 37,18	\$37,22	\$ 36,58	\$ 34,58
Valor inventario final de mercadería		\$ 6,04	\$ 6,71	\$ 6,72	\$ 7,40	\$ 8,08	\$ 6,74	\$ 6,75	\$ 7,43	\$ 7,44	\$ 7,44	\$ 6,77	\$ 7,46

Fuente: Basado en los datos brindados por Dorys Romero propietaria de Almacén “El Resorte”, Abad (2021).

Auxiliar de compras Aceite 15w40 1/4 a crédito													
--	--	--	--	--	--	--	--	--	--	--	--	--	--

2022	Enero	Febrero	Marzo	Abril	Mayo	Junio	Julio	Agosto	Septiembre	Octubre	Noviembre	Diciembre
Compras a crédito	\$17,77	\$15,44	\$ 16,80	\$17,15	\$ 18,85	\$ 19,55	\$16,87	\$17,22	\$ 18,59	\$18,61	\$ 18,29	\$ 17,29
Pagos	\$17,09	\$17,77	\$ 15,44	\$16,80	\$ 17,15	\$ 18,85	\$19,55	\$16,87	\$ 17,22	\$18,59	\$ 18,61	\$ 18,29
Saldos	\$17,77	\$15,44	\$ 16,80	\$17,15	\$ 18,85	\$ 19,55	\$16,87	\$17,22	\$ 18,59	\$18,61	\$ 18,29	\$ 17,29

Fuente: Basado en los datos brindados por Dorys Romero propietaria de Almacén “El Resorte”, Abad (2021).

Presupuesto de compra de mercadería Aceite 15w40 1/4													
	2023	Enero	Febrero	Marzo	Abril	Mayo	Junio	Julio	Agosto	Septiembre	Octubre	Noviembre	Diciembre
ventas al mes		11	9	10	10	11	13	11	10	12	11	11	10
(+) inventario final deseado		2	2	2	2	3	2	2	2	2	2	2	2
(-) inventario inicial		2	2	2	2	2	3	2	2	2	2	2	2
(=) compras del periodo		11	9	10	10	11	13	11	10	12	11	11	10
Precio de compra		\$ 3,39	\$ 3,40	\$ 3,40	\$ 3,40	\$ 3,41	\$ 3,41	\$ 3,41	\$ 3,42	\$ 3,42	\$ 3,42	\$ 3,43	\$ 3,43
Compras en \$		\$35,97	\$31,25	\$ 34,01	\$34,72	\$ 38,84	\$ 42,98	\$36,87	\$ 35,54	\$ 40,37	\$37,67	\$ 37,02	\$ 35,00
Compras a crédito		\$17,99	\$15,63	\$ 17,00	\$17,36	\$ 19,42	\$ 21,49	\$18,44	\$ 17,77	\$ 20,18	\$18,83	\$ 18,51	\$ 17,50
Compras al contado		\$17,99	\$15,63	\$ 17,00	\$17,36	\$ 19,42	\$ 21,49	\$18,44	\$ 17,77	\$ 20,18	\$18,83	\$ 18,51	\$ 17,50
Pagos proveedores		\$17,29	\$17,99	\$ 15,63	\$17,00	\$ 17,36	\$ 19,42	\$21,49	\$ 18,44	\$ 17,77	\$20,18	\$ 18,83	\$ 18,51
Pago total proveedores		\$35,28	\$33,61	\$ 32,63	\$34,36	\$ 36,78	\$ 40,91	\$39,93	\$ 36,21	\$ 37,96	\$39,02	\$ 37,35	\$ 36,01

Fuente: Basado en los datos brindados por Dorys Romero propietaria de Almacén “El Resorte”, Abad (2021).

Auxiliar de mercadería requerida e inventario final de mercadería													
	2023	Enero	Febrero	Marzo	Abril	Mayo	Junio	Julio	Agosto	Septiembre	Octubre	Noviembre	Diciembre
Valor mercadería requerida		\$35,97	\$31,25	\$ 34,01	\$34,72	\$ 38,84	\$ 42,98	\$36,87	\$35,54	\$ 40,37	\$37,67	\$ 37,02	\$ 35,00
Valor inventario final de mercadería		\$ 6,11	\$ 6,79	\$ 6,80	\$ 7,49	\$ 8,86	\$ 7,50	\$ 6,83	\$ 8,20	\$ 7,53	\$ 7,53	\$ 6,86	\$ 7,55

Fuente: Basado en los datos brindados por Dorys Romero propietaria de Almacén “El Resorte”, Abad (2021).

Auxiliar de compras Aceite 15w40 1/4 a crédito													
--	--	--	--	--	--	--	--	--	--	--	--	--	--

2023	Enero	Febrero	Marzo	Abril	Mayo	Junio	Julio	Agosto	Septiembre	Octubre	Noviembre	Diciembre
Compras a crédito	\$17,99	\$15,63	\$ 17,00	\$17,36	\$ 19,42	\$ 21,49	\$18,44	\$17,77	\$ 20,18	\$18,83	\$ 18,51	\$ 17,50
Pagos	\$17,29	\$17,99	\$ 15,63	\$17,00	\$ 17,36	\$ 19,42	\$21,49	\$18,44	\$ 17,77	\$20,18	\$ 18,83	\$ 18,51
Saldos	\$17,99	\$15,63	\$ 17,00	\$17,36	\$ 19,42	\$ 21,49	\$18,44	\$17,77	\$ 20,18	\$18,83	\$ 18,51	\$ 17,50

Fuente: Basado en los datos brindados por Dorys Romero propietaria de Almacén “El Resorte”, Abad (2021).

Presupuesto de compra de mercadería Aceite 15w40 1/4													
	2024	Enero	Febrero	Marzo	Abril	Mayo	Junio	Julio	Agosto	Septiembre	Octubre	Noviembre	Diciembre
ventas al mes		11	10	10	11	11	13	11	10	12	11	11	11
(+) inventario final deseado		2	2	2	2	3	2	2	2	2	2	2	2
(-) inventario inicial		2	2	2	2	2	3	2	2	2	2	2	2
(=) compras del periodo		11	10	10	11	11	13	11	10	12	11	11	11
Precio de compra		\$ 3,43	\$ 3,44	\$ 3,44	\$ 3,45	\$ 3,45	\$ 3,45	\$ 3,46	\$ 3,46	\$ 3,46	\$ 3,47	\$ 3,47	\$ 3,47
Compras en \$		\$37,10	\$34,38	\$ 35,10	\$37,90	\$ 39,31	\$ 43,50	\$37,32	\$ 35,97	\$ 40,86	\$38,12	\$ 38,16	\$ 38,89
Compras a crédito		\$18,55	\$17,19	\$ 17,55	\$18,95	\$ 19,66	\$ 21,75	\$18,66	\$ 17,99	\$ 20,43	\$19,06	\$ 19,08	\$ 19,45
Compras al contado		\$18,55	\$17,19	\$ 17,55	\$18,95	\$ 19,66	\$ 21,75	\$18,66	\$ 17,99	\$ 20,43	\$19,06	\$ 19,08	\$ 19,45
Pagos proveedores		\$17,50	\$18,55	\$ 17,19	\$17,55	\$ 18,95	\$ 19,66	\$21,75	\$ 18,66	\$ 17,99	\$20,43	\$ 19,06	\$ 19,08
Pago total proveedores		\$36,05	\$35,74	\$ 34,74	\$36,50	\$ 38,60	\$ 41,40	\$40,41	\$ 36,65	\$ 38,41	\$39,49	\$ 38,14	\$ 38,53

Fuente: Basado en los datos brindados por Dorys Romero propietaria de Almacén “El Resorte”, Abad (2021).

Auxiliar de mercadería requerida e inventario final de mercadería													
	2024	Enero	Febrero	Marzo	Abril	Mayo	Junio	Julio	Agosto	Septiembre	Octubre	Noviembre	Diciembre
Valor mercadería requerida		\$37,10	\$34,38	\$ 35,10	\$37,90	\$ 39,31	\$ 43,50	\$37,32	\$35,97	\$ 40,86	\$38,12	\$ 38,16	\$ 38,89
Valor inventario final de mercadería		\$ 6,87	\$ 6,88	\$ 7,57	\$ 7,58	\$ 8,97	\$ 7,59	\$ 6,91	\$ 8,30	\$ 7,62	\$ 7,62	\$ 7,63	\$ 8,33

Fuente: Basado en los datos brindados por Dorys Romero propietaria de Almacén “El Resorte”, Abad (2021).

Auxiliar de compras Aceite 15w40 1/4 a crédito

2024	Enero	Febrero	Marzo	Abril	Mayo	Junio	Julio	Agosto	Septiembre	Octubre	Noviembre	Diciembre
Compras a crédito	\$18,55	\$17,19	\$ 17,55	\$18,95	\$ 19,66	\$ 21,75	\$18,66	\$17,99	\$ 20,43	\$19,06	\$ 19,08	\$ 19,45
Pagos	\$17,50	\$18,55	\$ 17,19	\$17,55	\$ 18,95	\$ 19,66	\$21,75	\$18,66	\$ 17,99	\$20,43	\$ 19,06	\$ 19,08
Saldos	\$18,55	\$17,19	\$ 17,55	\$18,95	\$ 19,66	\$ 21,75	\$18,66	\$17,99	\$ 20,43	\$19,06	\$ 19,08	\$ 19,45

Fuente: Basado en los datos brindados por Dorys Romero propietaria de Almacén “El Resorte”, Abad (2021).

Presupuesto de compra de mercadería Aceite 15w40 1/4													
	2025	Enero	Febrero	Marzo	Abril	Mayo	Junio	Julio	Agosto	Septiembre	Octubre	Noviembre	Diciembre
ventas al mes		12	10	11	11	11	13	11	11	12	12	12	11
(+) inventario final deseado		2	2	2	2	3	2	2	2	2	2	2	2
(-) inventario inicial		2	2	2	2	2	3	2	2	2	2	2	2
(=) compras del periodo		12	10	11	11	11	13	11	11	12	12	12	11
Precio de compra		\$ 3,48	\$ 3,48	\$ 3,48	\$ 3,49	\$ 3,49	\$ 3,49	\$ 3,50	\$ 3,50	\$ 3,50	\$ 3,51	\$ 3,51	\$ 3,51
Compras en \$		\$40,32	\$35,49	\$ 38,32	\$38,35	\$ 39,79	\$ 44,02	\$38,47	\$ 39,21	\$ 42,05	\$42,09	\$ 41,43	\$ 39,36
Compras a crédito		\$20,16	\$17,75	\$ 19,16	\$19,18	\$ 19,89	\$ 22,01	\$19,23	\$ 19,60	\$ 21,02	\$21,05	\$ 20,72	\$ 19,68
Compras al contado		\$20,16	\$17,75	\$ 19,16	\$19,18	\$ 19,89	\$ 22,01	\$19,23	\$ 19,60	\$ 21,02	\$21,05	\$ 20,72	\$ 19,68
Pagos proveedores		\$19,45	\$20,16	\$ 17,75	\$19,16	\$ 19,18	\$ 19,89	\$22,01	\$ 19,23	\$ 19,60	\$21,02	\$ 21,05	\$ 20,72
Pago total proveedores		\$39,61	\$37,91	\$ 36,90	\$38,33	\$ 39,07	\$ 41,90	\$41,24	\$ 38,84	\$ 40,63	\$42,07	\$ 41,76	\$ 40,40

Fuente: Basado en los datos brindados por Dorys Romero propietaria de Almacén “El Resorte”, Abad (2021).

Auxiliar de mercadería requerida e inventario final de mercadería													
	2025	Enero	Febrero	Marzo	Abril	Mayo	Junio	Julio	Agosto	Septiembre	Octubre	Noviembre	Diciembre
Valor mercadería requerida		\$40,32	\$35,49	\$ 38,32	\$38,35	\$ 39,79	\$ 44,02	\$38,47	\$39,21	\$ 42,05	\$42,09	\$ 41,43	\$ 39,36
Valor inventario final de mercadería		\$ 6,95	\$ 7,66	\$ 7,66	\$ 7,67	\$ 9,07	\$ 7,69	\$ 7,69	\$ 8,40	\$ 8,41	\$ 8,42	\$ 7,72	\$ 8,44

Fuente: Basado en los datos brindados por Dorys Romero propietaria de Almacén “El Resorte”, Abad (2021).

Auxiliar de compras Aceite 15w40 1/4 a crédito

2025	Enero	Febrero	Marzo	Abril	Mayo	Junio	Julio	Agosto	Septiembre	Octubre	Noviembre	Diciembre
Compras a crédito	\$20,16	\$17,75	\$ 19,16	\$19,18	\$ 19,89	\$ 22,01	\$19,23	\$19,60	\$ 21,02	\$21,05	\$ 20,72	\$ 19,68
Pagos	\$19,45	\$20,16	\$ 17,75	\$19,16	\$ 19,18	\$ 19,89	\$22,01	\$19,23	\$ 19,60	\$21,02	\$ 21,05	\$ 20,72
Saldos	\$20,16	\$17,75	\$ 19,16	\$19,18	\$ 19,89	\$ 22,01	\$19,23	\$19,60	\$ 21,02	\$21,05	\$ 20,72	\$ 19,68

Fuente: Basado en los datos brindados por Dorys Romero propietaria de Almacén “El Resorte”, Abad (2021).

Presupuesto de compra de mercadería Aceite 15w40 1/4							
	2026	Enero	Febrero	Marzo	Abril	Mayo	Junio
ventas al mes		12	10	11	11	12	14
(+) inventario final deseado		2	2	2	2	3	0
(-) inventario inicial		2	2	2	2	2	3
(=) compras del periodo		12	10	11	11	12	11
Precio de compra		\$ 3,52	\$ 3,52	\$ 3,53	\$ 3,53	\$ 3,53	\$ 3,54
Compras en \$		\$40,81	\$35,92	\$ 38,78	\$39,52	\$ 43,80	\$ 39,60
Compras a crédito		\$20,41	\$17,96	\$ 19,39	\$19,76	\$ 21,90	\$ 19,80
Compras al contado		\$20,41	\$17,96	\$ 19,39	\$19,76	\$ 21,90	\$ 19,80
Pagos proveedores		\$19,68	\$20,41	\$ 17,96	\$19,39	\$ 19,76	\$ 21,90
Pago total proveedores		\$40,09	\$38,37	\$ 37,35	\$39,15	\$ 41,66	\$ 41,70

Fuente: Basado en los datos brindados por Dorys Romero propietaria de Almacén “El Resorte”, Abad (2021).

Auxiliar de mercadería requerida e inventario final de mercadería							
	2026	Enero	Febrero	Marzo	Abril	Mayo	Junio
Valor mercadería requerida		\$40,81	\$35,92	\$ 38,78	\$39,52	\$ 43,80	\$ 39,60
Valor inventario final de mercadería		\$ 7,04	\$ 7,75	\$ 7,76	\$ 8,47	\$ 9,89	\$ -

Fuente: Basado en los datos brindados por Dorys Romero propietaria de Almacén “El Resorte”, Abad (2021).

Auxiliar de compras Aceite 15w40 1/4 a crédito							
--	--	--	--	--	--	--	--

	2026	Enero	Febrero	Marzo	Abril	Mayo	Junio
Compras a crédito		\$20,41	\$17,96	\$ 19,39	\$19,76	\$ 21,90	\$ 19,80
Pagos		\$19,68	\$20,41	\$ 17,96	\$19,39	\$ 19,76	\$ 21,90
Saldos		\$20,41	\$17,96	\$ 19,39	\$19,76	\$ 21,90	\$ 19,80

Fuente: Basado en los datos brindados por Dorys Romero propietaria de Almacén “El Resorte”, Abad (2021).

Presupuesto de compra de mercadería Aceite 15w40 1/2							
	2021	Julio	Agosto	Septiembre	Octubre	Noviembre	Diciembre
ventas al mes		15	14	13	11	14	13
(+) inventario final deseado		3	3	2	3	3	3
(-) inventario inicial		13	3	3	2	3	3
(=) compras del periodo		5	14	13	12	14	13
Precio de compra		\$ 7,41	\$ 7,41	\$ 7,42	\$ 7,43	\$ 7,44	\$ 7,44
Compras en \$		\$ 35,56	\$102,32	\$ 93,52	\$ 86,18	\$ 102,63	\$ 98,27
Compras a crédito		\$ 17,78	\$ 51,16	\$ 46,76	\$ 43,09	\$ 51,32	\$ 49,13
Compras al contado		\$ 17,78	\$ 51,16	\$ 46,76	\$ 43,09	\$ 51,32	\$ 49,13
Pagos proveedores		\$ 92,50	\$ 17,78	\$ 51,16	\$ 46,76	\$ 43,09	\$ 51,32
Pago total proveedores		\$110,28	\$ 68,94	\$ 97,92	\$ 89,85	\$ 94,41	\$ 100,45

Fuente: Basado en los datos brindados por Dorys Romero propietaria de Almacén “El Resorte”, Abad (2021).

Auxiliar de mercadería requerida e inventario final de mercadería							
	2021	Julio	Agosto	Septiembre	Octubre	Noviembre	Diciembre
Valor mercadería requerida		\$ 35,56	\$102,32	\$ 93,52	\$ 86,18	\$ 102,63	\$ 98,27
Valor inventario final de mercadería		\$ 20,74	\$ 19,28	\$ 16,33	\$ 20,80	\$ 19,34	\$ 20,84

Fuente: Basado en los datos brindados por Dorys Romero propietaria de Almacén “El Resorte”, Abad (2021).

Auxiliar de compras Aceite 15w40 1/2 a crédito							
--	--	--	--	--	--	--	--

	2021	Julio	Agosto	Septiembre	Octubre	Noviembre	Diciembre
Compras a crédito		\$ 17,78	\$ 51,16	\$ 46,76	\$ 43,09	\$ 51,32	\$ 49,13
Pagos		\$ 92,50	\$ 17,78	\$ 51,16	\$ 46,76	\$ 43,09	\$ 51,32
Saldos		\$ 17,78	\$ 51,16	\$ 46,76	\$ 43,09	\$ 51,32	\$ 49,13

Fuente: Basado en los datos brindados por Dorys Romero propietaria de Almacén “El Resorte”, Abad (2021).

Presupuesto de compra de mercadería Aceite 15w40 1/2													
	2022	Enero	Febrero	Marzo	Abril	Mayo	Junio	Julio	Agosto	Septiembre	Octubre	Noviembre	Diciembre
ventas al mes		14	15	14	11	13	14	16	15	14	12	15	14
(+) inventario final deseado		3	3	2	3	3	3	3	3	2	3	3	3
(-) inventario inicial		3	3	3	2	3	3	3	3	3	2	3	3
(=) compras del periodo		14	15	13	11	13	14	16	15	14	13	15	14
Precio de compra		\$ 7,45	\$ 7,46	\$ 7,47	\$ 7,47	\$ 7,48	\$ 7,49	\$ 7,50	\$ 7,50	\$ 7,51	\$ 7,52	\$ 7,53	\$ 7,53
Compras en \$		\$105,82	\$110,40	\$ 100,06	\$ 85,21	\$ 98,76	\$107,85	\$118,45	\$111,06	\$ 102,16	\$ 94,74	\$ 111,40	\$ 106,99
Compras a crédito		\$ 52,91	\$ 55,20	\$ 50,03	\$ 42,60	\$ 49,38	\$ 53,92	\$ 59,22	\$ 55,53	\$ 51,08	\$ 47,37	\$ 55,70	\$ 53,49
Compras al contado		\$ 52,91	\$ 55,20	\$ 50,03	\$ 42,60	\$ 49,38	\$ 53,92	\$ 59,22	\$ 55,53	\$ 51,08	\$ 47,37	\$ 55,70	\$ 53,49
Pagos proveedores		\$ 49,13	\$ 52,91	\$ 55,20	\$ 50,03	\$ 42,60	\$ 49,38	\$ 53,92	\$ 59,22	\$ 55,53	\$ 51,08	\$ 47,37	\$ 55,70
Pago total proveedores		\$102,04	\$108,11	\$ 105,23	\$ 92,63	\$ 91,98	\$103,30	\$113,15	\$114,76	\$ 106,61	\$ 98,45	\$ 103,07	\$ 109,19

Fuente: Basado en los datos brindados por Dorys Romero propietaria de Almacén “El Resorte”, Abad (2021).

Auxiliar de mercadería requerida e inventario final de mercadería													
	2022	Enero	Febrero	Marzo	Abril	Mayo	Junio	Julio	Agosto	Septiembre	Octubre	Noviembre	Diciembre
Valor mercadería requerida		\$105,82	\$110,40	\$ 100,06	\$ 85,21	\$ 98,76	\$107,85	\$118,45	\$111,06	\$ 102,16	\$ 94,74	\$ 111,40	\$ 106,99
Valor inventario final de mercadería		\$ 22,36	\$ 20,89	\$ 16,43	\$ 19,43	\$ 20,95	\$ 23,97	\$ 22,49	\$ 21,01	\$ 18,03	\$ 22,56	\$ 21,08	\$ 22,60

Fuente: Basado en los datos brindados por Dorys Romero propietaria de Almacén “El Resorte”, Abad (2021).

Auxiliar de compras Aceite 15w40 1/2 a crédito												
--	--	--	--	--	--	--	--	--	--	--	--	--

2022	Enero	Febrero	Marzo	Abril	Mayo	Junio	Julio	Agosto	Septiembre	Octubre	Noviembre	Diciembre
Compras a crédito	\$ 52,91	\$ 55,20	\$ 50,03	\$ 42,60	\$ 49,38	\$ 53,92	\$ 59,22	\$ 55,53	\$ 51,08	\$ 47,37	\$ 55,70	\$ 53,49
Pagos	\$ 49,13	\$ 52,91	\$ 55,20	\$ 50,03	\$ 42,60	\$ 49,38	\$ 53,92	\$ 59,22	\$ 55,53	\$ 51,08	\$ 47,37	\$ 55,70
Saldos	\$ 52,91	\$ 55,20	\$ 50,03	\$ 42,60	\$ 49,38	\$ 53,92	\$ 59,22	\$ 55,53	\$ 51,08	\$ 47,37	\$ 55,70	\$ 53,49

Fuente: Basado en los datos brindados por Dorys Romero propietaria de Almacén “El Resorte”, Abad (2021).

Presupuesto de compra de mercadería Aceite 15w40 1/2												
2023	Enero	Febrero	Marzo	Abril	Mayo	Junio	Julio	Agosto	Septiembre	Octubre	Noviembre	Diciembre
ventas al mes	15	16	15	12	13	15	16	15	14	12	15	14
(+) inventario final deseado	3	3	2	3	3	3	3	3	2	3	3	3
(-) inventario inicial	3	3	3	2	3	3	3	3	3	2	3	3
(=) compras del periodo	15	16	14	12	13	15	16	15	14	13	15	14
Precio de compra	\$ 7,54	\$ 7,55	\$ 7,56	\$ 7,56	\$ 7,57	\$ 7,58	\$ 7,59	\$ 7,59	\$ 7,60	\$ 7,61	\$ 7,62	\$ 7,63
Compras en \$	\$114,64	\$119,28	\$ 108,82	\$ 92,29	\$ 101,47	\$ 115,21	\$119,88	\$112,40	\$ 103,39	\$ 95,89	\$ 112,74	\$ 108,28
Compras a crédito	\$ 57,32	\$ 59,64	\$ 54,41	\$ 46,14	\$ 50,73	\$ 57,61	\$ 59,94	\$ 56,20	\$ 51,70	\$ 47,94	\$ 56,37	\$ 54,14
Compras al contado	\$ 57,32	\$ 59,64	\$ 54,41	\$ 46,14	\$ 50,73	\$ 57,61	\$ 59,94	\$ 56,20	\$ 51,70	\$ 47,94	\$ 56,37	\$ 54,14
Pagos proveedores	\$ 53,49	\$ 57,32	\$ 59,64	\$ 54,41	\$ 46,14	\$ 50,73	\$ 57,61	\$ 59,94	\$ 56,20	\$ 51,70	\$ 47,94	\$ 56,37
Pago total proveedores	\$110,81	\$116,96	\$ 114,05	\$100,55	\$ 96,88	\$ 108,34	\$117,54	\$116,14	\$ 107,90	\$ 99,64	\$ 104,31	\$ 110,51

Fuente: Basado en los datos brindados por Dorys Romero propietaria de Almacén “El Resorte”, Abad (2021).

Auxiliar de mercadería requerida e inventario final de mercadería												
2023	Enero	Febrero	Marzo	Abril	Mayo	Junio	Julio	Agosto	Septiembre	Octubre	Noviembre	Diciembre
Valor mercadería requerida	\$114,64	\$119,28	\$ 108,82	\$ 92,29	\$ 101,47	\$ 115,21	\$119,88	\$112,40	\$ 103,39	\$ 95,89	\$ 112,74	\$ 108,28
Valor inventario final de mercadería	\$ 24,13	\$ 22,65	\$ 18,14	\$ 19,67	\$ 22,72	\$ 24,25	\$ 22,76	\$ 21,27	\$ 18,25	\$ 22,83	\$ 21,33	\$ 22,88

Fuente: Basado en los datos brindados por Dorys Romero propietaria de Almacén “El Resorte”, Abad (2021).

Auxiliar de compras Aceite 15w40 1/2 a crédito

2023	Enero	Febrero	Marzo	Abril	Mayo	Junio	Julio	Agosto	Septiembre	Octubre	Noviembre	Diciembre
Compras a crédito	\$ 57,32	\$ 59,64	\$ 54,41	\$ 46,14	\$ 50,73	\$ 57,61	\$ 59,94	\$ 56,20	\$ 51,70	\$ 47,94	\$ 56,37	\$ 54,14
Pagos	\$ 53,49	\$ 57,32	\$ 59,64	\$ 54,41	\$ 46,14	\$ 50,73	\$ 57,61	\$ 59,94	\$ 56,20	\$ 51,70	\$ 47,94	\$ 56,37
Saldos	\$ 57,32	\$ 59,64	\$ 54,41	\$ 46,14	\$ 50,73	\$ 57,61	\$ 59,94	\$ 56,20	\$ 51,70	\$ 47,94	\$ 56,37	\$ 54,14

Fuente: Basado en los datos brindados por Dorys Romero propietaria de Almacén “El Resorte”, Abad (2021).

Presupuesto de compra de mercadería Aceite 15w40 1/2												
2024	Enero	Febrero	Marzo	Abril	Mayo	Junio	Julio	Agosto	Septiembre	Octubre	Noviembre	Diciembre
ventas al mes	15	16	15	12	14	15	16	15	14	12	16	14
(+) inventario final deseado	3	3	2	3	3	3	3	3	2	3	3	3
(-) inventario inicial	3	3	3	2	3	3	3	3	3	2	3	3
(=) compras del periodo	15	16	14	12	14	15	16	15	14	13	16	14
Precio de compra	\$ 7,63	\$ 7,64	\$ 7,65	\$ 7,66	\$ 7,66	\$ 7,67	\$ 7,68	\$ 7,69	\$ 7,69	\$ 7,70	\$ 7,71	\$ 7,72
Compras en \$	\$116,02	\$120,72	\$ 110,13	\$ 94,93	\$ 108,82	\$ 116,60	\$121,32	\$113,76	\$ 104,64	\$ 98,58	\$ 120,27	\$ 109,59
Compras a crédito	\$ 58,01	\$ 60,36	\$ 55,07	\$ 47,47	\$ 54,41	\$ 58,30	\$ 60,66	\$ 56,88	\$ 52,32	\$ 49,29	\$ 60,13	\$ 54,79
Compras al contado	\$ 58,01	\$ 60,36	\$ 55,07	\$ 47,47	\$ 54,41	\$ 58,30	\$ 60,66	\$ 56,88	\$ 52,32	\$ 49,29	\$ 60,13	\$ 54,79
Pagos proveedores	\$ 54,14	\$ 58,01	\$ 60,36	\$ 55,07	\$ 47,47	\$ 54,41	\$ 58,30	\$ 60,66	\$ 56,88	\$ 52,32	\$ 49,29	\$ 60,13
Pago total proveedores	\$112,15	\$118,37	\$ 115,43	\$102,53	\$ 101,88	\$ 112,71	\$118,96	\$117,54	\$ 109,20	\$101,61	\$ 109,43	\$ 114,93

Fuente: Basado en los datos brindados por Dorys Romero propietaria de Almacén “El Resorte”, Abad (2021).

Auxiliar de mercadería requerida e inventario final de mercadería												
2024	Enero	Febrero	Marzo	Abril	Mayo	Junio	Julio	Agosto	Septiembre	Octubre	Noviembre	Diciembre
Valor mercadería requerida	\$116,02	\$120,72	\$ 110,13	\$ 94,93	\$ 108,82	\$ 116,60	\$121,32	\$113,76	\$ 104,64	\$ 98,58	\$ 120,27	\$ 109,59
Valor inventario final de mercadería	\$ 24,43	\$ 22,92	\$ 18,36	\$ 21,44	\$ 22,99	\$ 24,55	\$ 23,04	\$ 21,52	\$ 18,47	\$ 24,65	\$ 21,59	\$ 23,15

Fuente: Basado en los datos brindados por Dorys Romero propietaria de Almacén “El Resorte”, Abad (2021).

Auxiliar de compras Aceite 15w40 1/2 a crédito												
--	--	--	--	--	--	--	--	--	--	--	--	--

2024	Enero	Febrero	Marzo	Abril	Mayo	Junio	Julio	Agosto	Septiembre	Octubre	Noviembre	Diciembre
Compras a crédito	\$ 58,01	\$ 60,36	\$ 55,07	\$ 47,47	\$ 54,41	\$ 58,30	\$ 60,66	\$ 56,88	\$ 52,32	\$ 49,29	\$ 60,13	\$ 54,79
Pagos	\$ 54,14	\$ 58,01	\$ 60,36	\$ 55,07	\$ 47,47	\$ 54,41	\$ 58,30	\$ 60,66	\$ 56,88	\$ 52,32	\$ 49,29	\$ 60,13
Saldos	\$ 58,01	\$ 60,36	\$ 55,07	\$ 47,47	\$ 54,41	\$ 58,30	\$ 60,66	\$ 56,88	\$ 52,32	\$ 49,29	\$ 60,13	\$ 54,79

Fuente: Basado en los datos brindados por Dorys Romero propietaria de Almacén “El Resorte”, Abad (2021).

Presupuesto de compra de mercadería Aceite 15w40 1/2												
2025	Enero	Febrero	Marzo	Abril	Mayo	Junio	Julio	Agosto	Septiembre	Octubre	Noviembre	Diciembre
ventas al mes	15	16	15	12	14	16	17	16	15	13	16	15
(+) inventario final deseado	3	3	2	3	3	3	3	3	3	3	3	3
(-) inventario inicial	3	3	3	2	3	3	3	3	3	3	3	3
(=) compras del periodo	15	16	14	12	14	16	17	16	15	14	16	15
Precio de compra	\$ 7,72	\$ 7,73	\$ 7,74	\$ 7,75	\$ 7,76	\$ 7,76	\$ 7,77	\$ 7,78	\$ 7,79	\$ 7,79	\$ 7,80	\$ 7,81
Compras en \$	\$117,42	\$122,18	\$ 111,46	\$ 96,08	\$ 111,69	\$ 125,77	\$130,56	\$122,91	\$ 113,69	\$106,01	\$ 123,28	\$ 118,72
Compras a crédito	\$ 58,71	\$ 61,09	\$ 55,73	\$ 48,04	\$ 55,84	\$ 62,89	\$ 65,28	\$ 61,46	\$ 56,85	\$ 53,00	\$ 61,64	\$ 59,36
Compras al contado	\$ 58,71	\$ 61,09	\$ 55,73	\$ 48,04	\$ 55,84	\$ 62,89	\$ 65,28	\$ 61,46	\$ 56,85	\$ 53,00	\$ 61,64	\$ 59,36
Pagos proveedores	\$ 54,79	\$ 58,71	\$ 61,09	\$ 55,73	\$ 48,04	\$ 55,84	\$ 62,89	\$ 65,28	\$ 61,46	\$ 56,85	\$ 53,00	\$ 61,64
Pago total proveedores	\$113,50	\$119,80	\$ 116,82	\$103,77	\$ 103,88	\$ 118,73	\$128,17	\$126,74	\$ 118,30	\$109,85	\$ 114,64	\$ 121,00

Fuente: Basado en los datos brindados por Dorys Romero propietaria de Almacén “El Resorte”, Abad (2021).

Auxiliar de mercadería requerida e inventario final de mercadería												
2025	Enero	Febrero	Marzo	Abril	Mayo	Junio	Julio	Agosto	Septiembre	Octubre	Noviembre	Diciembre
Valor mercadería requerida	\$117,42	\$122,18	\$ 111,46	\$ 96,08	\$ 111,69	\$ 125,77	\$130,56	\$122,91	\$ 113,69	\$106,01	\$ 123,28	\$ 118,72
Valor inventario final de mercadería	\$ 24,72	\$ 23,20	\$ 18,58	\$ 21,69	\$ 24,82	\$ 26,40	\$ 24,87	\$ 23,34	\$ 20,25	\$ 24,94	\$ 23,41	\$ 24,99

Fuente: Basado en los datos brindados por Dorys Romero propietaria de Almacén “El Resorte”, Abad (2021).

Auxiliar de compras Aceite 15w40 1/2 a crédito

2025	Enero	Febrero	Marzo	Abril	Mayo	Junio	Julio	Agosto	Septiembre	Octubre	Noviembre	Diciembre
Compras a crédito	\$ 58,71	\$ 61,09	\$ 55,73	\$ 48,04	\$ 55,84	\$ 62,89	\$ 65,28	\$ 61,46	\$ 56,85	\$ 53,00	\$ 61,64	\$ 59,36
Pagos	\$ 54,79	\$ 58,71	\$ 61,09	\$ 55,73	\$ 48,04	\$ 55,84	\$ 62,89	\$ 65,28	\$ 61,46	\$ 56,85	\$ 53,00	\$ 61,64
Saldos	\$ 58,71	\$ 61,09	\$ 55,73	\$ 48,04	\$ 55,84	\$ 62,89	\$ 65,28	\$ 61,46	\$ 56,85	\$ 53,00	\$ 61,64	\$ 59,36

Fuente: Basado en los datos brindados por Dorys Romero propietaria de Almacén “El Resorte”, Abad (2021).

Presupuesto de compra de mercadería Aceite 15w40 1/2							
	2026	Enero	Febrero	Marzo	Abril	Mayo	Junio
ventas al mes		16	17	16	13	14	16
(+) inventario final deseado		3	3	3	3	3	0
(-) inventario inicial		3	3	3	3	3	3
(=) compras del periodo		16	17	15	13	14	13
Precio de compra		\$ 7,82	\$ 7,83	\$ 7,83	\$ 7,84	\$ 7,85	\$ 7,86
Compras en \$		\$126,65	\$131,48	\$ 120,64	\$103,51	\$ 113,03	\$ 100,57
Compras a crédito		\$ 63,33	\$ 65,74	\$ 60,32	\$ 51,75	\$ 56,52	\$ 50,29
Compras al contado		\$ 63,33	\$ 65,74	\$ 60,32	\$ 51,75	\$ 56,52	\$ 50,29
Pagos proveedores		\$ 59,36	\$ 63,33	\$ 65,74	\$ 60,32	\$ 51,75	\$ 56,52
Pago total proveedores		\$122,69	\$129,07	\$ 126,06	\$112,08	\$ 108,27	\$ 106,80

Fuente: Basado en los datos brindados por Dorys Romero propietaria de Almacén “El Resorte”, Abad (2021).

Auxiliar de mercadería requerida e inventario final de mercadería							
	2026	Enero	Febrero	Marzo	Abril	Mayo	Junio
Valor mercadería requerida		\$126,65	\$131,48	\$ 120,64	\$103,51	\$ 113,03	\$ 100,57
Valor inventario final de mercadería		\$ 26,58	\$ 25,04	\$ 20,37	\$ 21,96	\$ 25,12	\$ -

Fuente: Basado en los datos brindados por Dorys Romero propietaria de Almacén “El Resorte”, Abad (2021).

Auxiliar de compras Aceite 15w40 1/2 a crédito							
--	--	--	--	--	--	--	--

	2026	Enero	Febrero	Marzo	Abril	Mayo	Junio
Compras a crédito		\$ 63,33	\$ 65,74	\$ 60,32	\$ 51,75	\$ 56,52	\$ 50,29
Pagos		\$ 59,36	\$ 63,33	\$ 65,74	\$ 60,32	\$ 51,75	\$ 56,52
Saldos		\$ 63,33	\$ 65,74	\$ 60,32	\$ 51,75	\$ 56,52	\$ 50,29

Fuente: Basado en los datos brindados por Dorys Romero propietaria de Almacén “El Resorte”, Abad (2021).

Presupuesto de compra de mercadería Aceite 15w40 Caneca							
	2021	Julio	Agosto	Septiembre	Octubre	Noviembre	Diciembre
ventas al mes		4	4	5	5	5	5
(+) inventario final deseado		1	1	1	1	1	1
(-) inventario inicial		2	1	1	1	1	1
(=) compras del periodo		3	4	5	5	5	5
Precio de compra		\$ 72,04	\$ 72,11	\$ 72,19	\$ 72,26	\$ 72,33	\$ 72,40
Compras en \$		\$201,72	\$302,88	\$ 360,93	\$361,29	\$ 361,65	\$ 362,01
Compras a crédito		\$100,86	\$151,44	\$ 180,47	\$180,65	\$ 180,83	\$ 181,01
Compras al contado		\$100,86	\$151,44	\$ 180,47	\$180,65	\$ 180,83	\$ 181,01
Pagos proveedores		\$179,93	\$100,86	\$ 151,44	\$180,47	\$ 180,65	\$ 180,83
Pago total proveedores		\$280,78	\$252,30	\$ 331,90	\$361,11	\$ 361,47	\$ 361,83

Fuente: Basado en los datos brindados por Dorys Romero propietaria de Almacén “El Resorte”, Abad (2021).

Auxiliar de mercadería requerida e inventario final de mercadería							
	2021	Julio	Agosto	Septiembre	Octubre	Noviembre	Diciembre
Valor mercadería requerida		\$201,72	\$302,88	\$ 360,93	\$361,29	\$ 361,65	\$ 362,01
Valor inventario final de mercadería		\$ 57,63	\$ 72,11	\$ 72,19	\$ 72,26	\$ 72,33	\$ 72,40

Fuente: Basado en los datos brindados por Dorys Romero propietaria de Almacén “El Resorte”, Abad (2021).

Auxiliar de compras Aceite 15w40 Caneca a crédito							
---	--	--	--	--	--	--	--

	2021	Julio	Agosto	Septiembre	Octubre	Noviembre	Diciembre
Compras a crédito		\$100,86	\$151,44	\$ 180,47	\$180,65	\$ 180,83	\$ 181,01
Pagos		\$179,93	\$100,86	\$ 151,44	\$180,47	\$ 180,65	\$ 180,83
Saldos		\$100,86	\$151,44	\$ 180,47	\$180,65	\$ 180,83	\$ 181,01

Fuente: Basado en los datos brindados por Dorys Romero propietaria de Almacén “El Resorte”, Abad (2021).

Presupuesto de compra de mercadería Aceite 15w40 Caneca													
	2022	Enero	Febrero	Marzo	Abril	Mayo	Junio	Julio	Agosto	Septiembre	Octubre	Noviembre	Diciembre
ventas al mes		5	5	5	5	5	6	4	5	5	6	5	5
(+) inventario final deseado		1	1	1	1	1	1	1	1	1	1	1	1
(-) inventario inicial		1	1	1	1	1	1	1	1	1	1	1	1
(=) compras del periodo		5	5	5	5	5	6	4	5	5	6	5	5
Precio de compra		\$ 72,48	\$ 72,55	\$ 72,62	\$ 72,69	\$ 72,77	\$ 72,84	\$ 72,91	\$ 72,98	\$ 73,06	\$ 73,13	\$ 73,20	\$ 73,28
Compras en \$		\$362,38	\$362,74	\$ 363,10	\$363,46	\$ 378,38	\$ 407,90	\$306,23	\$364,92	\$ 379,90	\$424,16	\$ 366,02	\$ 381,04
Compras a crédito		\$181,19	\$181,37	\$ 181,55	\$181,73	\$ 189,19	\$ 203,95	\$153,11	\$182,46	\$ 189,95	\$212,08	\$ 183,01	\$ 190,52
Compras al contado		\$181,19	\$181,37	\$ 181,55	\$181,73	\$ 189,19	\$ 203,95	\$153,11	\$182,46	\$ 189,95	\$212,08	\$ 183,01	\$ 190,52
Pagos proveedores		\$181,01	\$181,19	\$ 181,37	\$181,55	\$ 181,73	\$ 189,19	\$203,95	\$153,11	\$ 182,46	\$189,95	\$ 212,08	\$ 183,01
Pago total proveedores		\$362,20	\$362,56	\$ 362,92	\$363,28	\$ 370,92	\$ 393,14	\$357,06	\$335,57	\$ 372,41	\$402,03	\$ 395,09	\$ 373,53

Fuente: Basado en los datos brindados por Dorys Romero propietaria de Almacén “El Resorte”, Abad (2021).

Auxiliar de mercadería requerida e inventario final de mercadería													
	2022	Enero	Febrero	Marzo	Abril	Mayo	Junio	Julio	Agosto	Septiembre	Octubre	Noviembre	Diciembre
Valor mercadería requerida		\$362,38	\$362,74	\$ 363,10	\$363,46	\$ 378,38	\$ 407,90	\$306,23	\$364,92	\$ 379,90	\$424,16	\$ 366,02	\$ 381,04
Valor inventario final de mercadería		\$ 72,48	\$ 72,55	\$ 72,62	\$ 72,69	\$ 87,32	\$ 58,27	\$ 72,91	\$ 72,98	\$ 87,67	\$ 73,13	\$ 73,20	\$ 87,93

Fuente: Basado en los datos brindados por Dorys Romero propietaria de Almacén “El Resorte”, Abad (2021).

Auxiliar de compras Aceite 15w40 Caneca a crédito

2022	Enero	Febrero	Marzo	Abril	Mayo	Junio	Julio	Agosto	Septiembre	Octubre	Noviembre	Diciembre
Compras a crédito	\$181,19	\$181,37	\$ 181,55	\$181,73	\$ 189,19	\$ 203,95	\$153,11	\$182,46	\$ 189,95	\$212,08	\$ 183,01	\$ 190,52
Pagos	\$181,01	\$181,19	\$ 181,37	\$181,55	\$ 181,73	\$ 189,19	\$203,95	\$153,11	\$ 182,46	\$189,95	\$ 212,08	\$ 183,01
Saldos	\$181,19	\$181,37	\$ 181,55	\$181,73	\$ 189,19	\$ 203,95	\$153,11	\$182,46	\$ 189,95	\$212,08	\$ 183,01	\$ 190,52

Fuente: Basado en los datos brindados por Dorys Romero propietaria de Almacén “El Resorte”, Abad (2021).

Presupuesto de compra de mercadería Aceite 15w40 Caneca													
2023	Enero	Febrero	Marzo	Abril	Mayo	Junio	Julio	Agosto	Septiembre	Octubre	Noviembre	Diciembre	
ventas al mes	6	6	6	6	5	6	5	5	5	6	5	5	
(+) inventario final deseado	1	1	1	1	1	1	1	1	1	1	1	1	
(-) inventario inicial	1	1	1	1	1	1	1	1	1	1	1	1	
(=) compras del periodo	6	6	6	6	5	6	5	5	5	6	5	5	
Precio de compra	\$ 73,35	\$ 73,42	\$ 73,50	\$ 73,57	\$ 73,64	\$ 73,72	\$ 73,79	\$ 73,86	\$ 73,94	\$ 74,01	\$ 74,09	\$ 74,16	
Compras en \$	\$440,10	\$440,54	\$ 440,98	\$426,71	\$ 382,95	\$ 427,56	\$368,96	\$369,32	\$ 384,48	\$429,27	\$ 370,43	\$ 385,64	
Compras a crédito	\$220,05	\$220,27	\$ 220,49	\$213,35	\$ 191,47	\$ 213,78	\$184,48	\$184,66	\$ 192,24	\$214,64	\$ 185,22	\$ 192,82	
Compras al contado	\$220,05	\$220,27	\$ 220,49	\$213,35	\$ 191,47	\$ 213,78	\$184,48	\$184,66	\$ 192,24	\$214,64	\$ 185,22	\$ 192,82	
Pagos proveedores	\$190,52	\$220,05	\$ 220,27	\$220,49	\$ 213,35	\$ 191,47	\$213,78	\$184,48	\$ 184,66	\$192,24	\$ 214,64	\$ 185,22	
Pago total proveedores	\$410,57	\$440,32	\$ 440,76	\$433,84	\$ 404,83	\$ 405,25	\$398,26	\$369,14	\$ 376,90	\$406,88	\$ 399,85	\$ 378,03	

Fuente: Basado en los datos brindados por Dorys Romero propietaria de Almacén “El Resorte”, Abad (2021).

Auxiliar de mercadería requerida e inventario final de mercadería													
2023	Enero	Febrero	Marzo	Abril	Mayo	Junio	Julio	Agosto	Septiembre	Octubre	Noviembre	Diciembre	
Valor mercadería requerida	\$440,10	\$440,54	\$ 440,98	\$426,71	\$ 382,95	\$ 427,56	\$368,96	\$369,32	\$ 384,48	\$429,27	\$ 370,43	\$ 385,64	
Valor inventario final de mercadería	\$ 88,02	\$ 88,11	\$ 88,20	\$ 73,57	\$ 88,37	\$ 73,72	\$ 73,79	\$ 73,86	\$ 88,73	\$ 74,01	\$ 74,09	\$ 88,99	

Fuente: Basado en los datos brindados por Dorys Romero propietaria de Almacén “El Resorte”, Abad (2021).

Auxiliar de compras Aceite 15w40 Caneca a crédito

2023	Enero	Febrero	Marzo	Abril	Mayo	Junio	Julio	Agosto	Septiembre	Octubre	Noviembre	Diciembre
Compras a crédito	\$220,05	\$220,27	\$ 220,49	\$213,35	\$ 191,47	\$ 213,78	\$184,48	\$184,66	\$ 192,24	\$214,64	\$ 185,22	\$ 192,82
Pagos	\$190,52	\$220,05	\$ 220,27	\$220,49	\$ 213,35	\$ 191,47	\$213,78	\$184,48	\$ 184,66	\$192,24	\$ 214,64	\$ 185,22
Saldos	\$220,05	\$220,27	\$ 220,49	\$213,35	\$ 191,47	\$ 213,78	\$184,48	\$184,66	\$ 192,24	\$214,64	\$ 185,22	\$ 192,82

Fuente: Basado en los datos brindados por Dorys Romero propietaria de Almacén “El Resorte”, Abad (2021).

Presupuesto de compra de mercadería Aceite 15w40 Caneca													
2024	Enero	Febrero	Marzo	Abril	Mayo	Junio	Julio	Agosto	Septiembre	Octubre	Noviembre	Diciembre	
ventas al mes		6	6	6	6	6	7	5	5	5	6	5	5
(+) inventario final deseado		1	1	1	1	1	1	1	1	1	1	1	1
(-) inventario inicial		1	1	1	1	1	1	1	1	1	1	1	1
(=) compras del periodo		6	6	6	6	6	7	5	5	5	6	5	5
Precio de compra	\$ 74,23	\$ 74,31	\$ 74,38	\$ 74,46	\$ 74,53	\$ 74,61	\$ 74,68	\$ 74,76	\$ 74,83	\$ 74,91	\$ 74,98	\$ 75,06	
Compras en \$	\$445,41	\$445,85	\$ 446,30	\$446,75	\$ 462,10	\$ 492,40	\$373,41	\$373,78	\$ 389,12	\$434,45	\$ 374,90	\$ 390,29	
Compras a crédito	\$222,70	\$222,93	\$ 223,15	\$223,37	\$ 231,05	\$ 246,20	\$186,70	\$186,89	\$ 194,56	\$217,23	\$ 187,45	\$ 195,14	
Compras al contado	\$222,70	\$222,93	\$ 223,15	\$223,37	\$ 231,05	\$ 246,20	\$186,70	\$186,89	\$ 194,56	\$217,23	\$ 187,45	\$ 195,14	
Pagos proveedores	\$192,82	\$222,70	\$ 222,93	\$223,15	\$ 223,37	\$ 231,05	\$246,20	\$186,70	\$ 186,89	\$194,56	\$ 217,23	\$ 187,45	
Pago total proveedores	\$415,52	\$445,63	\$ 446,08	\$446,52	\$ 454,42	\$ 477,25	\$432,91	\$373,59	\$ 381,45	\$411,79	\$ 404,68	\$ 382,60	

Fuente: Basado en los datos brindados por Dorys Romero propietaria de Almacén “El Resorte”, Abad (2021).

Auxiliar de mercadería requerida e inventario final de mercadería													
2024	Enero	Febrero	Marzo	Abril	Mayo	Junio	Julio	Agosto	Septiembre	Octubre	Noviembre	Diciembre	
Valor mercadería requerida	\$445,41	\$445,85	\$ 446,30	\$446,75	\$ 462,10	\$ 492,40	\$373,41	\$373,78	\$ 389,12	\$434,45	\$ 374,90	\$ 390,29	
Valor inventario final de mercadería	\$ 89,08	\$ 89,17	\$ 89,26	\$ 89,35	\$ 104,35	\$ 74,61	\$ 74,68	\$ 74,76	\$ 89,80	\$ 74,91	\$ 74,98	\$ 90,07	

Fuente: Basado en los datos brindados por Dorys Romero propietaria de Almacén “El Resorte”, Abad (2021).

Auxiliar de compras Aceite 15w40 Caneca a crédito

2024	Enero	Febrero	Marzo	Abril	Mayo	Junio	Julio	Agosto	Septiembre	Octubre	Noviembre	Diciembre
Compras a crédito	\$222,70	\$222,93	\$ 223,15	\$223,37	\$ 231,05	\$ 246,20	\$186,70	\$186,89	\$ 194,56	\$217,23	\$ 187,45	\$ 195,14
Pagos	\$192,82	\$222,70	\$ 222,93	\$223,15	\$ 223,37	\$ 231,05	\$246,20	\$186,70	\$ 186,89	\$194,56	\$ 217,23	\$ 187,45
Saldos	\$222,70	\$222,93	\$ 223,15	\$223,37	\$ 231,05	\$ 246,20	\$186,70	\$186,89	\$ 194,56	\$217,23	\$ 187,45	\$ 195,14

Fuente: Basado en los datos brindados por Dorys Romero propietaria de Almacén “El Resorte”, Abad (2021).

Presupuesto de compra de mercadería Aceite 15w40 Caneca												
2025	Enero	Febrero	Marzo	Abril	Mayo	Junio	Julio	Agosto	Septiembre	Octubre	Noviembre	Diciembre
ventas al mes	6	6	6	6	6	7	5	5	6	6	6	6
(+) inventario final deseado	1	1	1	1	1	1	1	1	1	1	1	1
(-) inventario inicial	1	1	1	1	1	1	1	1	1	1	1	1
(=) compras del periodo	6	6	6	6	6	7	5	5	6	6	6	6
Precio de compra	\$ 75,13	\$ 75,21	\$ 75,28	\$ 75,36	\$ 75,43	\$ 75,51	\$ 75,58	\$ 75,66	\$ 75,73	\$ 75,81	\$ 75,89	\$ 75,96
Compras en \$	\$450,78	\$451,23	\$ 451,69	\$452,14	\$ 467,68	\$ 498,35	\$377,91	\$393,42	\$ 454,40	\$454,86	\$ 455,31	\$ 455,77
Compras a crédito	\$225,39	\$225,62	\$ 225,84	\$226,07	\$ 233,84	\$ 249,17	\$188,96	\$196,71	\$ 227,20	\$227,43	\$ 227,66	\$ 227,88
Compras al contado	\$225,39	\$225,62	\$ 225,84	\$226,07	\$ 233,84	\$ 249,17	\$188,96	\$196,71	\$ 227,20	\$227,43	\$ 227,66	\$ 227,88
Pagos proveedores	\$195,14	\$225,39	\$ 225,62	\$225,84	\$ 226,07	\$ 233,84	\$249,17	\$188,96	\$ 196,71	\$227,20	\$ 227,43	\$ 227,66
Pago total proveedores	\$420,54	\$451,01	\$ 451,46	\$451,91	\$ 459,91	\$ 483,01	\$438,13	\$385,67	\$ 423,91	\$454,63	\$ 455,08	\$ 455,54

Fuente: Basado en los datos brindados por Dorys Romero propietaria de Almacén “El Resorte”, Abad (2021).

Auxiliar de mercadería requerida e inventario final de mercadería												
2025	Enero	Febrero	Marzo	Abril	Mayo	Junio	Julio	Agosto	Septiembre	Octubre	Noviembre	Diciembre
Valor mercadería requerida	\$450,78	\$451,23	\$ 451,69	\$452,14	\$ 467,68	\$ 498,35	\$377,91	\$393,42	\$ 454,40	\$454,86	\$ 455,31	\$ 455,77
Valor inventario final de mercadería	\$ 90,16	\$ 90,25	\$ 90,34	\$ 90,43	\$ 105,60	\$ 75,51	\$ 75,58	\$ 90,79	\$ 90,88	\$ 90,97	\$ 91,06	\$ 91,15

Fuente: Basado en los datos brindados por Dorys Romero propietaria de Almacén “El Resorte”, Abad (2021).

Auxiliar de compras Aceite 15w40 Caneca a crédito												
---	--	--	--	--	--	--	--	--	--	--	--	--

2025	Enero	Febrero	Marzo	Abril	Mayo	Junio	Julio	Agosto	Septiembre	Octubre	Noviembre	Diciembre
Compras a crédito	\$225,39	\$225,62	\$ 225,84	\$226,07	\$ 233,84	\$ 249,17	\$188,96	\$196,71	\$ 227,20	\$227,43	\$ 227,66	\$ 227,88
Pagos	\$195,14	\$225,39	\$ 225,62	\$225,84	\$ 226,07	\$ 233,84	\$249,17	\$188,96	\$ 196,71	\$227,20	\$ 227,43	\$ 227,66
Saldos	\$225,39	\$225,62	\$ 225,84	\$226,07	\$ 233,84	\$ 249,17	\$188,96	\$196,71	\$ 227,20	\$227,43	\$ 227,66	\$ 227,88

Fuente: Basado en los datos brindados por Dorys Romero propietaria de Almacén “El Resorte”, Abad (2021).

Presupuesto de compra de mercadería Aceite 15w40 Caneca							
	2026	Enero	Febrero	Marzo	Abril	Mayo	Junio
ventas al mes		6	6	6	6	6	7
(+) inventario final deseado		1	1	1	1	1	0
(-) inventario inicial		1	1	1	1	1	1
(=) compras del periodo		6	6	6	6	6	6
Precio de compra		\$ 76,04	\$ 76,11	\$ 76,19	\$ 76,27	\$ 76,34	\$ 76,42
Compras en \$		\$456,22	\$456,68	\$ 457,14	\$457,59	\$ 473,32	\$ 427,94
Compras a crédito		\$228,11	\$228,34	\$ 228,57	\$228,80	\$ 236,66	\$ 213,97
Compras al contado		\$228,11	\$228,34	\$ 228,57	\$228,80	\$ 236,66	\$ 213,97
Pagos proveedores		\$227,88	\$228,11	\$ 228,34	\$228,57	\$ 228,80	\$ 236,66
Pago total proveedores		\$455,99	\$456,45	\$ 456,91	\$457,36	\$ 465,46	\$ 450,63

Fuente: Basado en los datos brindados por Dorys Romero propietaria de Almacén “El Resorte”, Abad (2021).

Auxiliar de mercadería requerida e inventario final de mercadería							
	2026	Enero	Febrero	Marzo	Abril	Mayo	Junio
Valor mercadería requerida		\$456,22	\$456,68	\$ 457,14	\$457,59	\$ 473,32	\$ 427,94
Valor inventario final de mercadería		\$ 91,24	\$ 91,34	\$ 91,43	\$ 91,52	\$ 106,88	\$ -

Fuente: Basado en los datos brindados por Dorys Romero propietaria de Almacén “El Resorte”, Abad (2021).

Auxiliar de compras Aceite 15w40 Caneca a crédito							
---	--	--	--	--	--	--	--

	2026	Enero	Febrero	Marzo	Abril	Mayo	Junio
Compras a crédito		\$228,11	\$228,34	\$ 228,57	\$228,80	\$ 236,66	\$ 213,97
Pagos		\$227,88	\$228,11	\$ 228,34	\$228,57	\$ 228,80	\$ 236,66
Saldos		\$228,11	\$228,34	\$ 228,57	\$228,80	\$ 236,66	\$ 213,97

Fuente: Basado en los datos brindados por Dorys Romero propietaria de Almacén “El Resorte”, Abad (2021).

Presupuesto de compra de mercadería Aceite 10w30 Galón							
	2021	Julio	Agosto	Septiembre	Octubre	Noviembre	Diciembre
ventas al mes		28	30	30	27	28	30
(+) inventario final deseado		11	11	9	10	11	11
(-) inventario inicial		19	11	11	9	10	11
(=) compras del periodo		20	30	29	27	29	31
Precio de compra		\$ 16,33	\$ 16,34	\$ 16,36	\$ 16,38	\$ 16,39	\$ 16,41
Compras en \$		\$318,36	\$490,28	\$ 473,59	\$447,87	\$ 470,44	\$ 503,73
Compras a crédito		\$159,18	\$245,14	\$ 236,80	\$223,93	\$ 235,22	\$ 251,86
Compras al contado		\$159,18	\$245,14	\$ 236,80	\$223,93	\$ 235,22	\$ 251,86
Pagos proveedores		\$203,88	\$159,18	\$ 245,14	\$236,80	\$ 223,93	\$ 235,22
Pago total proveedores		\$363,06	\$404,32	\$ 481,94	\$460,73	\$ 459,15	\$ 487,09

Fuente: Basado en los datos brindados por Dorys Romero propietaria de Almacén “El Resorte”, Abad (2021).

Auxiliar de mercadería requerida e inventario final de mercadería							
	2021	Julio	Agosto	Septiembre	Octubre	Noviembre	Diciembre
Valor mercadería requerida		\$318,36	\$490,28	\$ 473,59	\$447,87	\$ 470,44	\$ 503,73
Valor inventario final de mercadería		\$171,43	\$171,60	\$ 154,59	\$160,48	\$ 172,11	\$ 183,77

Fuente: Basado en los datos brindados por Dorys Romero propietaria de Almacén “El Resorte”, Abad (2021).

Auxiliar de compras Aceite 10w30 Galón a crédito							
--	--	--	--	--	--	--	--

	2021	Julio	Agosto	Septiembre	Octubre	Noviembre	Diciembre
Compras a crédito		\$159,18	\$245,14	\$ 236,80	\$223,93	\$ 235,22	\$ 251,86
Pagos		\$203,88	\$159,18	\$ 245,14	\$236,80	\$ 223,93	\$ 235,22
Saldos		\$159,18	\$245,14	\$ 236,80	\$223,93	\$ 235,22	\$ 251,86

Fuente: Basado en los datos brindados por Dorys Romero propietaria de Almacén “El Resorte”, Abad (2021).

Presupuesto de compra de mercadería Aceite 10w30 Galón													
	2022	Enero	Febrero	Marzo	Abril	Mayo	Junio	Julio	Agosto	Septiembre	Octubre	Noviembre	Diciembre
ventas al mes		32	29	29	29	32	32	29	32	32	29	30	31
(+) inventario final deseado		10	10	10	11	11	10	11	11	10	11	11	12
(-) inventario inicial		11	10	10	10	11	11	10	11	11	10	11	11
(=) compras del periodo		31	29	29	30	32	31	30	32	31	29	30	32
Precio de compra		\$ 16,42	\$ 16,44	\$ 16,46	\$ 16,47	\$ 16,49	\$ 16,51	\$ 16,52	\$ 16,54	\$ 16,56	\$ 16,57	\$ 16,59	\$ 16,61
Compras en \$		\$508,34	\$476,79	\$ 477,26	\$495,04	\$ 527,69	\$ 510,89	\$496,53	\$529,27	\$ 512,42	\$486,42	\$ 503,49	\$ 532,23
Compras a crédito		\$254,17	\$238,39	\$ 238,63	\$247,52	\$ 263,84	\$ 255,44	\$248,26	\$264,64	\$ 256,21	\$243,21	\$ 251,75	\$ 266,11
Compras al contado		\$254,17	\$238,39	\$ 238,63	\$247,52	\$ 263,84	\$ 255,44	\$248,26	\$264,64	\$ 256,21	\$243,21	\$ 251,75	\$ 266,11
Pagos proveedores		\$251,86	\$254,17	\$ 238,39	\$238,63	\$ 247,52	\$ 263,84	\$255,44	\$248,26	\$ 264,64	\$256,21	\$ 243,21	\$ 251,75
Pago total proveedores		\$506,03	\$492,56	\$ 477,03	\$486,15	\$ 511,36	\$ 519,29	\$503,71	\$512,90	\$ 520,85	\$499,42	\$ 494,95	\$ 517,86

Fuente: Basado en los datos brindados por Dorys Romero propietaria de Almacén “El Resorte”, Abad (2021).

Auxiliar de mercadería requerida e inventario final de mercadería													
	2022	Enero	Febrero	Marzo	Abril	Mayo	Junio	Julio	Agosto	Septiembre	Octubre	Noviembre	Diciembre
Valor mercadería requerida		\$508,34	\$476,79	\$ 477,26	\$495,04	\$ 527,69	\$ 510,89	\$496,53	\$529,27	\$ 512,42	\$486,42	\$ 503,49	\$ 532,23
Valor inventario final de mercadería		\$166,71	\$166,88	\$ 167,04	\$184,51	\$ 184,69	\$ 167,54	\$185,06	\$185,25	\$ 168,05	\$174,02	\$ 180,00	\$ 197,61

Fuente: Basado en los datos brindados por Dorys Romero propietaria de Almacén “El Resorte”, Abad (2021).

Auxiliar de compras Aceite 10w30 Galón a crédito												
--	--	--	--	--	--	--	--	--	--	--	--	--

2022	Enero	Febrero	Marzo	Abril	Mayo	Junio	Julio	Agosto	Septiembre	Octubre	Noviembre	Diciembre
Compras a crédito	\$254,17	\$238,39	\$ 238,63	\$247,52	\$ 263,84	\$ 255,44	\$248,26	\$264,64	\$ 256,21	\$243,21	\$ 251,75	\$ 266,11
Pagos	\$251,86	\$254,17	\$ 238,39	\$238,63	\$ 247,52	\$ 263,84	\$255,44	\$248,26	\$ 264,64	\$256,21	\$ 243,21	\$ 251,75
Saldos	\$254,17	\$238,39	\$ 238,63	\$247,52	\$ 263,84	\$ 255,44	\$248,26	\$264,64	\$ 256,21	\$243,21	\$ 251,75	\$ 266,11

Fuente: Basado en los datos brindados por Dorys Romero propietaria de Almacén “El Resorte”, Abad (2021).

Presupuesto de compra de mercadería Aceite 10w30 Galón													
2023	Enero	Febrero	Marzo	Abril	Mayo	Junio	Julio	Agosto	Septiembre	Octubre	Noviembre	Diciembre	
ventas al mes	34	31	30	30	34	34	31	34	33	30	32	33	
(+) inventario final deseado	11	11	11	12	12	11	12	12	11	11	12	13	
(-) inventario inicial	12	11	11	11	12	12	11	12	12	11	11	12	
(=) compras del periodo	33	31	30	31	34	33	32	34	32	31	32	34	
Precio de compra	\$ 16,62	\$ 16,64	\$ 16,66	\$ 16,67	\$ 16,69	\$ 16,71	\$ 16,72	\$ 16,74	\$ 16,76	\$ 16,77	\$ 16,79	\$ 16,81	
Compras en \$	\$547,72	\$510,00	\$ 499,68	\$523,52	\$ 567,44	\$ 550,46	\$535,96	\$563,28	\$ 535,36	\$514,93	\$ 543,15	\$ 572,26	
Compras a crédito	\$273,86	\$255,00	\$ 249,84	\$261,76	\$ 283,72	\$ 275,23	\$267,98	\$281,64	\$ 267,68	\$257,46	\$ 271,57	\$ 286,13	
Compras al contado	\$273,86	\$255,00	\$ 249,84	\$261,76	\$ 283,72	\$ 275,23	\$267,98	\$281,64	\$ 267,68	\$257,46	\$ 271,57	\$ 286,13	
Pagos proveedores	\$266,11	\$273,86	\$ 255,00	\$249,84	\$ 261,76	\$ 283,72	\$275,23	\$267,98	\$ 281,64	\$267,68	\$ 257,46	\$ 271,57	
Pago total proveedores	\$539,97	\$528,86	\$ 504,84	\$511,60	\$ 545,48	\$ 558,95	\$543,21	\$549,62	\$ 549,32	\$525,14	\$ 529,04	\$ 557,70	

Fuente: Basado en los datos brindados por Dorys Romero propietaria de Almacén “El Resorte”, Abad (2021).

Auxiliar de mercadería requerida e inventario final de mercadería													
2023	Enero	Febrero	Marzo	Abril	Mayo	Junio	Julio	Agosto	Septiembre	Octubre	Noviembre	Diciembre	
Valor mercadería requerida	\$547,72	\$510,00	\$ 499,68	\$523,52	\$ 567,44	\$ 550,46	\$535,96	\$563,28	\$ 535,36	\$514,93	\$ 543,15	\$ 572,26	
Valor inventario final de mercadería	\$180,36	\$174,71	\$ 174,89	\$198,40	\$ 198,60	\$ 181,26	\$199,00	\$193,34	\$ 175,94	\$187,86	\$ 193,92	\$ 211,76	

Fuente: Basado en los datos brindados por Dorys Romero propietaria de Almacén “El Resorte”, Abad (2021).

Auxiliar de compras Aceite 10w30 Galón a crédito

2023	Enero	Febrero	Marzo	Abril	Mayo	Junio	Julio	Agosto	Septiembre	Octubre	Noviembre	Diciembre
Compras a crédito	\$273,86	\$255,00	\$ 249,84	\$261,76	\$ 283,72	\$ 275,23	\$267,98	\$281,64	\$ 267,68	\$257,46	\$ 271,57	\$ 286,13
Pagos	\$266,11	\$273,86	\$ 255,00	\$249,84	\$ 261,76	\$ 283,72	\$275,23	\$267,98	\$ 281,64	\$267,68	\$ 257,46	\$ 271,57
Saldos	\$273,86	\$255,00	\$ 249,84	\$261,76	\$ 283,72	\$ 275,23	\$267,98	\$281,64	\$ 267,68	\$257,46	\$ 271,57	\$ 286,13

Fuente: Basado en los datos brindados por Dorys Romero propietaria de Almacén “El Resorte”, Abad (2021).

Presupuesto de compra de mercadería Aceite 10w30 Galón												
2024	Enero	Febrero	Marzo	Abril	Mayo	Junio	Julio	Agosto	Septiembre	Octubre	Noviembre	Diciembre
ventas al mes	36	32	32	32	35	36	33	36	35	32	33	35
(+) inventario final deseado	11	11	11	12	13	12	13	12	11	12	12	13
(-) inventario inicial	13	11	11	11	12	13	12	13	12	11	12	12
(=) compras del periodo	35	32	32	33	35	35	34	36	34	32	34	36
Precio de compra	\$ 16,82	\$ 16,84	\$ 16,86	\$ 16,87	\$ 16,89	\$ 16,91	\$ 16,92	\$ 16,94	\$ 16,96	\$ 16,98	\$ 16,99	\$ 17,01
Compras en \$	\$582,09	\$538,88	\$ 539,42	\$557,68	\$ 597,08	\$ 590,92	\$576,28	\$603,96	\$ 575,74	\$549,15	\$ 572,64	\$ 613,18
Compras a crédito	\$291,04	\$269,44	\$ 269,71	\$278,84	\$ 298,54	\$ 295,46	\$288,14	\$301,98	\$ 287,87	\$274,58	\$ 286,32	\$ 306,59
Compras al contado	\$291,04	\$269,44	\$ 269,71	\$278,84	\$ 298,54	\$ 295,46	\$288,14	\$301,98	\$ 287,87	\$274,58	\$ 286,32	\$ 306,59
Pagos proveedores	\$286,13	\$291,04	\$ 269,44	\$269,71	\$ 278,84	\$ 298,54	\$295,46	\$288,14	\$ 301,98	\$287,87	\$ 274,58	\$ 286,32
Pago total proveedores	\$577,17	\$560,48	\$ 539,15	\$548,55	\$ 577,38	\$ 594,00	\$583,60	\$590,12	\$ 589,85	\$562,44	\$ 560,89	\$ 592,91

Fuente: Basado en los datos brindados por Dorys Romero propietaria de Almacén “El Resorte”, Abad (2021).

Auxiliar de mercadería requerida e inventario final de mercadería												
2024	Enero	Febrero	Marzo	Abril	Mayo	Junio	Julio	Agosto	Septiembre	Octubre	Noviembre	Diciembre
Valor mercadería requerida	\$582,09	\$538,88	\$ 539,42	\$557,68	\$ 597,08	\$ 590,92	\$576,28	\$603,96	\$ 575,74	\$549,15	\$ 572,64	\$ 613,18
Valor inventario final de mercadería	\$188,42	\$188,61	\$ 188,80	\$206,70	\$ 212,82	\$ 195,28	\$213,25	\$207,53	\$ 189,93	\$196,06	\$ 208,16	\$ 226,22

Fuente: Basado en los datos brindados por Dorys Romero propietaria de Almacén “El Resorte”, Abad (2021).

Auxiliar de compras Aceite 10w30 Galón a crédito

2024	Enero	Febrero	Marzo	Abril	Mayo	Junio	Julio	Agosto	Septiembre	Octubre	Noviembre	Diciembre
Compras a crédito	\$291,04	\$269,44	\$ 269,71	\$278,84	\$ 298,54	\$ 295,46	\$288,14	\$301,98	\$ 287,87	\$274,58	\$ 286,32	\$ 306,59
Pagos	\$286,13	\$291,04	\$ 269,44	\$269,71	\$ 278,84	\$ 298,54	\$295,46	\$288,14	\$ 301,98	\$287,87	\$ 274,58	\$ 286,32
Saldos	\$291,04	\$269,44	\$ 269,71	\$278,84	\$ 298,54	\$ 295,46	\$288,14	\$301,98	\$ 287,87	\$274,58	\$ 286,32	\$ 306,59

Fuente: Basado en los datos brindados por Dorys Romero propietaria de Almacén “El Resorte”, Abad (2021).

Presupuesto de compra de mercadería Aceite 10w30 Galón													
2025	Enero	Febrero	Marzo	Abril	Mayo	Junio	Julio	Agosto	Septiembre	Octubre	Noviembre	Diciembre	
ventas al mes	38	34	33	37	38	38	34	37	37	34	35	36	
(+) inventario final deseado	12	12	13	13	13	12	13	13	12	12	13	14	
(-) inventario inicial	13	12	12	13	13	13	12	13	13	12	12	13	
(=) compras del periodo	37	34	34	37	38	37	35	37	36	34	35	37	
Precio de compra	\$ 17,03	\$ 17,04	\$ 17,06	\$ 17,08	\$ 17,09	\$ 17,11	\$ 17,13	\$ 17,15	\$ 17,16	\$ 17,18	\$ 17,20	\$ 17,21	
Compras en \$	\$623,16	\$573,51	\$ 586,88	\$637,84	\$ 649,59	\$ 626,28	\$600,36	\$634,39	\$ 617,01	\$590,14	\$ 607,92	\$ 643,82	
Compras a crédito	\$311,58	\$286,75	\$ 293,44	\$318,92	\$ 324,79	\$ 313,14	\$300,18	\$317,20	\$ 308,50	\$295,07	\$ 303,96	\$ 321,91	
Compras al contado	\$311,58	\$286,75	\$ 293,44	\$318,92	\$ 324,79	\$ 313,14	\$300,18	\$317,20	\$ 308,50	\$295,07	\$ 303,96	\$ 321,91	
Pagos proveedores	\$306,59	\$311,58	\$ 286,75	\$293,44	\$ 318,92	\$ 324,79	\$313,14	\$300,18	\$ 317,20	\$308,50	\$ 295,07	\$ 303,96	
Pago total proveedores	\$618,17	\$598,33	\$ 580,19	\$612,36	\$ 643,72	\$ 637,94	\$613,32	\$617,38	\$ 625,70	\$603,57	\$ 599,03	\$ 625,87	

Fuente: Basado en los datos brindados por Dorys Romero propietaria de Almacén “El Resorte”, Abad (2021).

Auxiliar de mercadería requerida e inventario final de mercadería													
2025	Enero	Febrero	Marzo	Abril	Mayo	Junio	Julio	Agosto	Septiembre	Octubre	Noviembre	Diciembre	
Valor mercadería requerida	\$623,16	\$573,51	\$ 586,88	\$637,84	\$ 649,59	\$ 626,28	\$600,36	\$634,39	\$ 617,01	\$590,14	\$ 607,92	\$ 643,82	
Valor inventario final de mercadería	\$202,61	\$196,85	\$ 220,93	\$227,13	\$ 227,36	\$ 203,63	\$221,82	\$222,04	\$ 204,24	\$210,46	\$ 216,69	\$ 241,00	

Fuente: Basado en los datos brindados por Dorys Romero propietaria de Almacén “El Resorte”, Abad (2021).

Auxiliar de compras Aceite 10w30 Galón a crédito

2025	Enero	Febrero	Marzo	Abril	Mayo	Junio	Julio	Agosto	Septiembre	Octubre	Noviembre	Diciembre
Compras a crédito	\$311,58	\$286,75	\$ 293,44	\$318,92	\$ 324,79	\$ 313,14	\$300,18	\$317,20	\$ 308,50	\$295,07	\$ 303,96	\$ 321,91
Pagos	\$306,59	\$311,58	\$ 286,75	\$293,44	\$ 318,92	\$ 324,79	\$313,14	\$300,18	\$ 317,20	\$308,50	\$ 295,07	\$ 303,96
Saldos	\$311,58	\$286,75	\$ 293,44	\$318,92	\$ 324,79	\$ 313,14	\$300,18	\$317,20	\$ 308,50	\$295,07	\$ 303,96	\$ 321,91

Fuente: Basado en los datos brindados por Dorys Romero propietaria de Almacén “El Resorte”, Abad (2021).

Presupuesto de compra de mercadería Aceite 10w30 Galón							
	2026	Enero	Febrero	Marzo	Abril	Mayo	Junio
ventas al mes		40	36	35	35	39	39
(+) inventario final deseado		13	12	12	14	14	0
(-) inventario inicial		14	13	12	12	14	14
(=) compras del periodo		39	36	35	36	39	25
Precio de compra		\$ 17,23	\$ 17,25	\$ 17,27	\$ 17,28	\$ 17,30	\$ 17,32
Compras en \$		\$665,14	\$614,92	\$ 604,32	\$629,12	\$ 674,73	\$ 439,01
Compras a crédito		\$332,57	\$307,46	\$ 302,16	\$314,56	\$ 337,36	\$ 219,51
Compras al contado		\$332,57	\$307,46	\$ 302,16	\$314,56	\$ 337,36	\$ 219,51
Pagos proveedores		\$321,91	\$332,57	\$ 307,46	\$302,16	\$ 314,56	\$ 337,36
Pago total proveedores		\$654,48	\$640,03	\$ 609,62	\$616,72	\$ 651,92	\$ 556,87

Fuente: Basado en los datos brindados por Dorys Romero propietaria de Almacén “El Resorte”, Abad (2021).

Auxiliar de mercadería requerida e inventario final de mercadería							
	2026	Enero	Febrero	Marzo	Abril	Mayo	Junio
Valor mercadería requerida		\$665,14	\$614,92	\$ 604,32	\$629,12	\$ 674,73	\$ 439,01
Valor inventario final de mercadería		\$217,12	\$211,30	\$ 211,51	\$235,92	\$ 236,16	\$ -

Fuente: Basado en los datos brindados por Dorys Romero propietaria de Almacén “El Resorte”, Abad (2021).

Auxiliar de compras Aceite 10w30 Galón a crédito							
--	--	--	--	--	--	--	--

	2026	Enero	Febrero	Marzo	Abril	Mayo	Junio
Compras a crédito		\$332,57	\$307,46	\$ 302,16	\$314,56	\$ 337,36	\$ 219,51
Pagos		\$321,91	\$332,57	\$ 307,46	\$302,16	\$ 314,56	\$ 337,36
Saldos		\$332,57	\$307,46	\$ 302,16	\$314,56	\$ 337,36	\$ 219,51

Fuente: Basado en los datos brindados por Dorys Romero propietaria de Almacén “El Resorte”, Abad (2021).

Presupuesto de compra de mercadería Aceite 10w30 1/2							
	2021	Julio	Agosto	Septiembre	Octubre	Noviembre	Diciembre
ventas al mes		15	16	17	17	15	15
(+) inventario final deseado		3	3	3	3	3	3
(-) inventario inicial		3	3	3	3	3	3
(=) compras del periodo		15	16	17	17	15	15
Precio de compra		\$ 7,65	\$ 7,66	\$ 7,66	\$ 7,67	\$ 7,68	\$ 7,69
Compras en \$		\$116,24	\$124,02	\$ 130,27	\$127,33	\$ 115,17	\$ 113,75
Compras a crédito		\$ 58,12	\$ 62,01	\$ 65,14	\$ 63,67	\$ 57,59	\$ 56,88
Compras al contado		\$ 58,12	\$ 62,01	\$ 65,14	\$ 63,67	\$ 57,59	\$ 56,88
Pagos proveedores		\$ 57,30	\$ 58,12	\$ 62,01	\$ 65,14	\$ 63,67	\$ 57,59
Pago total proveedores		\$115,42	\$120,13	\$ 127,14	\$128,80	\$ 121,25	\$ 114,46

Fuente: Basado en los datos brindados por Dorys Romero propietaria de Almacén “El Resorte”, Abad (2021).

Auxiliar de mercadería requerida e inventario final de mercadería							
	2021	Julio	Agosto	Septiembre	Octubre	Noviembre	Diciembre
Valor mercadería requerida		\$116,24	\$124,02	\$ 130,27	\$127,33	\$ 115,17	\$ 113,75
Valor inventario final de mercadería		\$ 24,47	\$ 26,03	\$ 26,05	\$ 23,01	\$ 23,03	\$ 21,52

Fuente: Basado en los datos brindados por Dorys Romero propietaria de Almacén “El Resorte”, Abad (2021).

Auxiliar de compras Aceite 10w30 1/2 a crédito							
--	--	--	--	--	--	--	--

	2021	Julio	Agosto	Septiembre	Octubre	Noviembre	Diciembre
Compras a crédito		\$ 58,12	\$ 62,01	\$ 65,14	\$ 63,67	\$ 57,59	\$ 56,88
Pagos		\$ 57,30	\$ 58,12	\$ 62,01	\$ 65,14	\$ 63,67	\$ 57,59
Saldos		\$ 58,12	\$ 62,01	\$ 65,14	\$ 63,67	\$ 57,59	\$ 56,88

Fuente: Basado en los datos brindados por Dorys Romero propietaria de Almacén “El Resorte”, Abad (2021).

Presupuesto de compra de mercadería Aceite 10w30 1/2													
	2022	Enero	Febrero	Marzo	Abril	Mayo	Junio	Julio	Agosto	Septiembre	Octubre	Noviembre	Diciembre
ventas al mes		14	13	16	15	14	15	16	17	18	18	15	15
(+) inventario final deseado		3	3	3	3	3	3	3	4	4	3	3	3
(-) inventario inicial		3	3	3	3	3	3	3	3	4	4	3	3
(=) compras del periodo		14	14	16	15	14	15	16	17	18	17	15	15
Precio de compra		\$ 7,69	\$ 7,70	\$ 7,71	\$ 7,72	\$ 7,72	\$ 7,73	\$ 7,74	\$ 7,75	\$ 7,76	\$ 7,76	\$ 7,77	\$ 7,78
Compras en \$		\$106,17	\$104,74	\$ 121,80	\$114,21	\$ 109,69	\$ 117,53	\$125,39	\$133,26	\$ 139,60	\$135,08	\$ 116,56	\$ 116,68
Compras a crédito		\$ 53,09	\$ 52,37	\$ 60,90	\$ 57,10	\$ 54,84	\$ 58,76	\$ 62,69	\$ 66,63	\$ 69,80	\$ 67,54	\$ 58,28	\$ 58,34
Compras al contado		\$ 53,09	\$ 52,37	\$ 60,90	\$ 57,10	\$ 54,84	\$ 58,76	\$ 62,69	\$ 66,63	\$ 69,80	\$ 67,54	\$ 58,28	\$ 58,34
Pagos proveedores		\$ 56,88	\$ 53,09	\$ 52,37	\$ 60,90	\$ 57,10	\$ 54,84	\$ 58,76	\$ 62,69	\$ 66,63	\$ 69,80	\$ 67,54	\$ 58,28
Pago total proveedores		\$109,96	\$105,46	\$ 113,27	\$118,01	\$ 111,95	\$ 113,61	\$121,46	\$129,32	\$ 136,43	\$137,34	\$ 125,82	\$ 116,62

Fuente: Basado en los datos brindados por Dorys Romero propietaria de Almacén “El Resorte”, Abad (2021).

Auxiliar de mercadería requerida e inventario final de mercadería													
	2022	Enero	Febrero	Marzo	Abril	Mayo	Junio	Julio	Agosto	Septiembre	Octubre	Noviembre	Diciembre
Valor mercadería requerida		\$106,17	\$104,74	\$ 121,80	\$114,21	\$ 109,69	\$ 117,53	\$125,39	\$133,26	\$ 139,60	\$135,08	\$ 116,56	\$ 116,68
Valor inventario final de mercadería		\$ 20,00	\$ 24,64	\$ 23,13	\$ 21,61	\$ 23,17	\$ 24,74	\$ 26,32	\$ 27,89	\$ 27,92	\$ 23,29	\$ 23,31	\$ 23,34

Fuente: Basado en los datos brindados por Dorys Romero propietaria de Almacén “El Resorte”, Abad (2021).

Auxiliar de compras Aceite 10w30 1/2 a crédito

2022	Enero	Febrero	Marzo	Abril	Mayo	Junio	Julio	Agosto	Septiembre	Octubre	Noviembre	Diciembre
Compras a crédito	\$ 53,09	\$ 52,37	\$ 60,90	\$ 57,10	\$ 54,84	\$ 58,76	\$ 62,69	\$ 66,63	\$ 69,80	\$ 67,54	\$ 58,28	\$ 58,34
Pagos	\$ 56,88	\$ 53,09	\$ 52,37	\$ 60,90	\$ 57,10	\$ 54,84	\$ 58,76	\$ 62,69	\$ 66,63	\$ 69,80	\$ 67,54	\$ 58,28
Saldos	\$ 53,09	\$ 52,37	\$ 60,90	\$ 57,10	\$ 54,84	\$ 58,76	\$ 62,69	\$ 66,63	\$ 69,80	\$ 67,54	\$ 58,28	\$ 58,34

Fuente: Basado en los datos brindados por Dorys Romero propietaria de Almacén “El Resorte”, Abad (2021).

Presupuesto de compra de mercadería Aceite 10w30 1/2												
2023	Enero	Febrero	Marzo	Abril	Mayo	Junio	Julio	Agosto	Septiembre	Octubre	Noviembre	Diciembre
ventas al mes	15	14	17	16	14	16	16	18	19	19	16	16
(+) inventario final deseado	3	3	3	3	3	3	4	4	4	3	3	3
(-) inventario inicial	3	3	3	3	3	3	3	4	4	4	3	3
(=) compras del periodo	15	15	17	16	14	16	16	18	19	18	16	16
Precio de compra	\$ 7,79	\$ 7,79	\$ 7,80	\$ 7,81	\$ 7,82	\$ 7,83	\$ 7,83	\$ 7,84	\$ 7,85	\$ 7,86	\$ 7,86	\$ 7,87
Compras en \$	\$115,24	\$113,80	\$ 131,07	\$121,83	\$ 112,57	\$ 125,21	\$128,47	\$142,71	\$ 149,13	\$144,57	\$ 125,84	\$ 125,96
Compras a crédito	\$ 57,62	\$ 56,90	\$ 65,54	\$ 60,92	\$ 56,29	\$ 62,60	\$ 64,23	\$ 71,35	\$ 74,57	\$ 72,28	\$ 62,92	\$ 62,98
Compras al contado	\$ 57,62	\$ 56,90	\$ 65,54	\$ 60,92	\$ 56,29	\$ 62,60	\$ 64,23	\$ 71,35	\$ 74,57	\$ 72,28	\$ 62,92	\$ 62,98
Pagos proveedores	\$ 58,34	\$ 57,62	\$ 56,90	\$ 65,54	\$ 60,92	\$ 56,29	\$ 62,60	\$ 64,23	\$ 71,35	\$ 74,57	\$ 72,28	\$ 62,92
Pago total proveedores	\$115,96	\$114,52	\$ 122,44	\$126,45	\$ 117,20	\$ 118,89	\$126,84	\$135,59	\$ 145,92	\$146,85	\$ 135,20	\$ 125,90

Fuente: Basado en los datos brindados por Dorys Romero propietaria de Almacén “El Resorte”, Abad (2021).

Auxiliar de mercadería requerida e inventario final de mercadería												
2023	Enero	Febrero	Marzo	Abril	Mayo	Junio	Julio	Agosto	Septiembre	Octubre	Noviembre	Diciembre
Valor mercadería requerida	\$115,24	\$113,80	\$ 131,07	\$121,83	\$ 112,57	\$ 125,21	\$128,47	\$142,71	\$ 149,13	\$144,57	\$ 125,84	\$ 125,96
Valor inventario final de mercadería	\$ 21,80	\$ 26,50	\$ 24,97	\$ 21,87	\$ 25,02	\$ 25,04	\$ 28,20	\$ 29,80	\$ 29,83	\$ 25,14	\$ 25,17	\$ 25,19

Fuente: Basado en los datos brindados por Dorys Romero propietaria de Almacén “El Resorte”, Abad (2021).

Auxiliar de compras Aceite 10w30 1/2 a crédito

2023	Enero	Febrero	Marzo	Abril	Mayo	Junio	Julio	Agosto	Septiembre	Octubre	Noviembre	Diciembre
Compras a crédito	\$ 57,62	\$ 56,90	\$ 65,54	\$ 60,92	\$ 56,29	\$ 62,60	\$ 64,23	\$ 71,35	\$ 74,57	\$ 72,28	\$ 62,92	\$ 62,98
Pagos	\$ 58,34	\$ 57,62	\$ 56,90	\$ 65,54	\$ 60,92	\$ 56,29	\$ 62,60	\$ 64,23	\$ 71,35	\$ 74,57	\$ 72,28	\$ 62,92
Saldos	\$ 57,62	\$ 56,90	\$ 65,54	\$ 60,92	\$ 56,29	\$ 62,60	\$ 64,23	\$ 71,35	\$ 74,57	\$ 72,28	\$ 62,92	\$ 62,98

Fuente: Basado en los datos brindados por Dorys Romero propietaria de Almacén “El Resorte”, Abad (2021).

Presupuesto de compra de mercadería Aceite 10w30 1/2												
2024	Enero	Febrero	Marzo	Abril	Mayo	Junio	Julio	Agosto	Septiembre	Octubre	Noviembre	Diciembre
ventas al mes	16	15	18	17	15	17	17	19	19	20	17	17
(+) inventario final deseado	3	4	3	3	3	3	4	4	4	3	3	3
(-) inventario inicial	3	3	4	3	3	3	3	4	4	4	3	3
(=) compras del periodo	16	16	18	17	15	17	17	19	19	19	17	17
Precio de compra	\$ 7,88	\$ 7,89	\$ 7,90	\$ 7,90	\$ 7,91	\$ 7,92	\$ 7,93	\$ 7,94	\$ 7,94	\$ 7,95	\$ 7,96	\$ 7,97
Compras en \$	\$124,51	\$123,06	\$ 140,55	\$131,21	\$ 121,84	\$ 134,64	\$137,94	\$150,78	\$ 152,52	\$154,26	\$ 135,31	\$ 135,45
Compras a crédito	\$ 62,26	\$ 61,53	\$ 70,28	\$ 65,60	\$ 60,92	\$ 67,32	\$ 68,97	\$ 75,39	\$ 76,26	\$ 77,13	\$ 67,66	\$ 67,72
Compras al contado	\$ 62,26	\$ 61,53	\$ 70,28	\$ 65,60	\$ 60,92	\$ 67,32	\$ 68,97	\$ 75,39	\$ 76,26	\$ 77,13	\$ 67,66	\$ 67,72
Pagos proveedores	\$ 62,98	\$ 62,26	\$ 61,53	\$ 70,28	\$ 65,60	\$ 60,92	\$ 67,32	\$ 68,97	\$ 75,39	\$ 76,26	\$ 77,13	\$ 67,66
Pago total proveedores	\$125,24	\$123,78	\$ 131,80	\$135,88	\$ 126,53	\$ 128,24	\$136,29	\$144,36	\$ 151,65	\$153,39	\$ 144,79	\$ 135,38

Fuente: Basado en los datos brindados por Dorys Romero propietaria de Almacén “El Resorte”, Abad (2021).

Auxiliar de mercadería requerida e inventario final de mercadería												
2024	Enero	Febrero	Marzo	Abril	Mayo	Junio	Julio	Agosto	Septiembre	Octubre	Noviembre	Diciembre
Valor mercadería requerida	\$124,51	\$123,06	\$ 140,55	\$131,21	\$ 121,84	\$ 134,64	\$137,94	\$150,78	\$ 152,52	\$154,26	\$ 135,31	\$ 135,45
Valor inventario final de mercadería	\$ 23,64	\$ 28,40	\$ 26,85	\$ 23,71	\$ 26,90	\$ 26,93	\$ 30,13	\$ 30,16	\$ 31,77	\$ 27,04	\$ 27,06	\$ 27,09

Fuente: Basado en los datos brindados por Dorys Romero propietaria de Almacén “El Resorte”, Abad (2021).

Auxiliar de compras Aceite 10w30 1/2 a crédito

2024	Enero	Febrero	Marzo	Abril	Mayo	Junio	Julio	Agosto	Septiembre	Octubre	Noviembre	Diciembre
Compras a crédito	\$ 62,26	\$ 61,53	\$ 70,28	\$ 65,60	\$ 60,92	\$ 67,32	\$ 68,97	\$ 75,39	\$ 76,26	\$ 77,13	\$ 67,66	\$ 67,72
Pagos	\$ 62,98	\$ 62,26	\$ 61,53	\$ 70,28	\$ 65,60	\$ 60,92	\$ 67,32	\$ 68,97	\$ 75,39	\$ 76,26	\$ 77,13	\$ 67,66
Saldos	\$ 62,26	\$ 61,53	\$ 70,28	\$ 65,60	\$ 60,92	\$ 67,32	\$ 68,97	\$ 75,39	\$ 76,26	\$ 77,13	\$ 67,66	\$ 67,72

Fuente: Basado en los datos brindados por Dorys Romero propietaria de Almacén “El Resorte”, Abad (2021).

Presupuesto de compra de mercadería Aceite 10w30 1/2												
2025	Enero	Febrero	Marzo	Abril	Mayo	Junio	Julio	Agosto	Septiembre	Octubre	Noviembre	Diciembre
ventas al mes	17	16	19	18	16	18	18	20	20	21	18	18
(+) inventario final deseado	3	4	4	3	4	4	4	4	4	4	4	3
(-) inventario inicial	3	3	4	4	3	4	4	4	4	4	4	4
(=) compras del periodo	17	17	19	18	16	18	18	20	20	20	18	18
Precio de compra	\$ 7,98	\$ 7,98	\$ 7,99	\$ 8,00	\$ 8,01	\$ 8,02	\$ 8,02	\$ 8,03	\$ 8,04	\$ 8,05	\$ 8,06	\$ 8,06
Compras en \$	\$133,99	\$132,53	\$ 150,24	\$140,79	\$ 131,32	\$ 144,28	\$147,63	\$160,63	\$ 162,40	\$164,17	\$ 145,00	\$ 143,53
Compras a crédito	\$ 66,99	\$ 66,26	\$ 75,12	\$ 70,40	\$ 65,66	\$ 72,14	\$ 73,82	\$ 80,32	\$ 81,20	\$ 82,09	\$ 72,50	\$ 71,77
Compras al contado	\$ 66,99	\$ 66,26	\$ 75,12	\$ 70,40	\$ 65,66	\$ 72,14	\$ 73,82	\$ 80,32	\$ 81,20	\$ 82,09	\$ 72,50	\$ 71,77
Pagos proveedores	\$ 67,72	\$ 66,99	\$ 66,26	\$ 75,12	\$ 70,40	\$ 65,66	\$ 72,14	\$ 73,82	\$ 80,32	\$ 81,20	\$ 82,09	\$ 72,50
Pago total proveedores	\$134,72	\$133,26	\$ 141,38	\$145,52	\$ 136,06	\$ 137,80	\$145,96	\$154,13	\$ 161,51	\$163,28	\$ 154,59	\$ 144,27

Fuente: Basado en los datos brindados por Dorys Romero propietaria de Almacén “El Resorte”, Abad (2021).

Auxiliar de mercadería requerida e inventario final de mercadería												
2025	Enero	Febrero	Marzo	Abril	Mayo	Junio	Julio	Agosto	Septiembre	Octubre	Noviembre	Diciembre
Valor mercadería requerida	\$133,99	\$132,53	\$ 150,24	\$140,79	\$ 131,32	\$ 144,28	\$147,63	\$160,63	\$ 162,40	\$164,17	\$ 145,00	\$ 143,53
Valor inventario final de mercadería	\$ 25,52	\$ 30,34	\$ 28,77	\$ 25,60	\$ 28,83	\$ 28,86	\$ 32,09	\$ 32,13	\$ 33,77	\$ 28,97	\$ 29,00	\$ 27,42

Fuente: Basado en los datos brindados por Dorys Romero propietaria de Almacén “El Resorte”, Abad (2021).

Auxiliar de compras Aceite 10w30 1/2 a crédito

2025	Enero	Febrero	Marzo	Abril	Mayo	Junio	Julio	Agosto	Septiembre	Octubre	Noviembre	Diciembre
Compras a crédito	\$ 66,99	\$ 66,26	\$ 75,12	\$ 70,40	\$ 65,66	\$ 72,14	\$ 73,82	\$ 80,32	\$ 81,20	\$ 82,09	\$ 72,50	\$ 71,77
Pagos	\$ 67,72	\$ 66,99	\$ 66,26	\$ 75,12	\$ 70,40	\$ 65,66	\$ 72,14	\$ 73,82	\$ 80,32	\$ 81,20	\$ 82,09	\$ 72,50
Saldos	\$ 66,99	\$ 66,26	\$ 75,12	\$ 70,40	\$ 65,66	\$ 72,14	\$ 73,82	\$ 80,32	\$ 81,20	\$ 82,09	\$ 72,50	\$ 71,77

Fuente: Basado en los datos brindados por Dorys Romero propietaria de Almacén “El Resorte”, Abad (2021).

Presupuesto de compra de mercadería Aceite 10w30 1/2							
	2026	Enero	Febrero	Marzo	Abril	Mayo	Junio
ventas al mes		17	16	20	18	17	18
(+) inventario final deseado		3	4	4	3	4	0
(-) inventario inicial		3	3	4	4	3	4
(=) compras del periodo		17	17	20	18	17	14
Precio de compra		\$ 8,07	\$ 8,08	\$ 8,09	\$ 8,10	\$ 8,10	\$ 8,11
Compras en \$		\$135,61	\$135,74	\$ 158,52	\$144,11	\$ 139,39	\$ 116,82
Compras a crédito		\$ 67,80	\$ 67,87	\$ 79,26	\$ 72,05	\$ 69,70	\$ 58,41
Compras al contado		\$ 67,80	\$ 67,87	\$ 79,26	\$ 72,05	\$ 69,70	\$ 58,41
Pagos proveedores		\$ 71,77	\$ 67,80	\$ 67,87	\$ 79,26	\$ 72,05	\$ 69,70
Pago total proveedores		\$139,57	\$135,67	\$ 147,13	\$151,32	\$ 141,75	\$ 128,10

Fuente: Basado en los datos brindados por Dorys Romero propietaria de Almacén “El Resorte”, Abad (2021).

Auxiliar de mercadería requerida e inventario final de mercadería							
	2026	Enero	Febrero	Marzo	Abril	Mayo	Junio
Valor mercadería requerida		\$135,61	\$135,74	\$ 158,52	\$144,11	\$ 139,39	\$ 116,82
Valor inventario final de mercadería		\$ 25,83	\$ 32,32	\$ 29,12	\$ 27,53	\$ 29,17	\$ -

Fuente: Basado en los datos brindados por Dorys Romero propietaria de Almacén “El Resorte”, Abad (2021).

Auxiliar de compras Aceite 10w30 1/2 a crédito							
--	--	--	--	--	--	--	--

	2026	Enero	Febrero	Marzo	Abril	Mayo	Junio
Compras a crédito		\$ 67,80	\$ 67,87	\$ 79,26	\$ 72,05	\$ 69,70	\$ 58,41
Pagos		\$ 71,77	\$ 67,80	\$ 67,87	\$ 79,26	\$ 72,05	\$ 69,70
Saldos		\$ 67,80	\$ 67,87	\$ 79,26	\$ 72,05	\$ 69,70	\$ 58,41

Fuente: Basado en los datos brindados por Dorys Romero propietaria de Almacén “El Resorte”, Abad (2021).

Presupuesto de compra de mercadería Aceite 10w30 1/4							
	2021	Julio	Agosto	Septiembre	Octubre	Noviembre	Diciembre
ventas al mes		7	8	7	7	7	8
(+) inventario final deseado		2	1	1	1	2	1
(-) inventario inicial		4	2	1	1	1	2
(=) compras del periodo		5	8	7	7	7	8
Precio de compra		\$ 3,67	\$ 3,68	\$ 3,68	\$ 3,68	\$ 3,69	\$ 3,69
Compras en \$		\$16,90	\$28,68	\$ 25,77	\$25,79	\$ 26,56	\$ 28,80
Compras a crédito		\$ 8,45	\$14,34	\$ 12,88	\$12,90	\$ 13,28	\$ 14,40
Compras al contado		\$ 8,45	\$14,34	\$ 12,88	\$12,90	\$ 13,28	\$ 14,40
Pagos proveedores		\$27,53	\$ 8,45	\$ 14,34	\$12,88	\$ 12,90	\$ 13,28
Pago total proveedores		\$35,97	\$22,79	\$ 27,23	\$25,78	\$ 26,17	\$ 27,68

Fuente: Basado en los datos brindados por Dorys Romero propietaria de Almacén “El Resorte”, Abad (2021).

Auxiliar de mercadería requerida e inventario final de mercadería							
	2021	Julio	Agosto	Septiembre	Octubre	Noviembre	Diciembre
Valor mercadería requerida		\$16,90	\$28,68	\$ 25,77	\$25,79	\$ 26,56	\$ 28,80
Valor inventario final de mercadería		\$ 5,88	\$ 5,15	\$ 5,15	\$ 5,16	\$ 5,90	\$ 5,17

Fuente: Basado en los datos brindados por Dorys Romero propietaria de Almacén “El Resorte”, Abad (2021).

Auxiliar de compras Aceite 10w30 1/4 a crédito							
--	--	--	--	--	--	--	--

	2021	Julio	Agosto	Septiembre	Octubre	Noviembre	Diciembre
Compras a crédito		\$ 8,45	\$14,34	\$ 12,88	\$12,90	\$ 13,28	\$ 14,40
Pagos		\$27,53	\$ 8,45	\$ 14,34	\$12,88	\$ 12,90	\$ 13,28
Saldos		\$ 8,45	\$14,34	\$ 12,88	\$12,90	\$ 13,28	\$ 14,40

Fuente: Basado en los datos brindados por Dorys Romero propietaria de Almacén “El Resorte”, Abad (2021).

Presupuesto de compra de mercadería Aceite 10w30 1/4													
	2022	Enero	Febrero	Marzo	Abril	Mayo	Junio	Julio	Agosto	Septiembre	Octubre	Noviembre	Diciembre
ventas al mes		7	8	8	6	6	8	8	8	7	7	7	9
(+) inventario final deseado		2	2	1	1	2	2	2	1	1	1	2	1
(-) inventario inicial		1	2	2	1	1	2	2	2	1	1	1	2
(=) compras del periodo		7	8	8	6	6	8	8	8	7	7	7	9
Precio de compra		\$ 3,70	\$ 3,70	\$ 3,70	\$ 3,71	\$ 3,71	\$ 3,71	\$ 3,72	\$ 3,72	\$ 3,73	\$ 3,73	\$ 3,73	\$ 3,74
Compras en \$		\$26,61	\$29,60	\$ 28,14	\$22,24	\$ 23,75	\$ 29,71	\$29,74	\$ 29,03	\$ 26,08	\$26,10	\$ 27,62	\$ 32,13
Compras a crédito		\$13,30	\$14,80	\$ 14,07	\$11,12	\$ 11,87	\$ 14,86	\$14,87	\$ 14,51	\$ 13,04	\$13,05	\$ 13,81	\$ 16,07
Compras al contado		\$13,30	\$14,80	\$ 14,07	\$11,12	\$ 11,87	\$ 14,86	\$14,87	\$ 14,51	\$ 13,04	\$13,05	\$ 13,81	\$ 16,07
Pagos proveedores		\$14,40	\$13,30	\$ 14,80	\$14,07	\$ 11,12	\$ 11,87	\$14,86	\$ 14,87	\$ 14,51	\$13,04	\$ 13,05	\$ 13,81
Pago total proveedores		\$27,70	\$28,10	\$ 28,87	\$25,19	\$ 22,99	\$ 26,73	\$29,73	\$ 29,39	\$ 27,55	\$26,09	\$ 26,86	\$ 29,88

Fuente: Basado en los datos brindados por Dorys Romero propietaria de Almacén “El Resorte”, Abad (2021).

Auxiliar de mercadería requerida e inventario final de mercadería													
	2022	Enero	Febrero	Marzo	Abril	Mayo	Junio	Julio	Agosto	Septiembre	Octubre	Noviembre	Diciembre
Valor mercadería requerida		\$26,61	\$29,60	\$ 28,14	\$22,24	\$ 23,75	\$ 29,71	\$29,74	\$29,03	\$ 26,08	\$26,10	\$ 27,62	\$ 32,13
Valor inventario final de mercadería		\$ 5,91	\$ 5,92	\$ 4,44	\$ 4,45	\$ 5,94	\$ 5,94	\$ 5,95	\$ 5,21	\$ 5,22	\$ 5,22	\$ 6,72	\$ 5,23

Fuente: Basado en los datos brindados por Dorys Romero propietaria de Almacén “El Resorte”, Abad (2021).

Auxiliar de compras Aceite 10w30 1/4 a crédito													
--	--	--	--	--	--	--	--	--	--	--	--	--	--

2022	Enero	Febrero	Marzo	Abril	Mayo	Junio	Julio	Agosto	Septiembre	Octubre	Noviembre	Diciembre
Compras a crédito	\$13,30	\$14,80	\$ 14,07	\$11,12	\$ 11,87	\$ 14,86	\$14,87	\$14,51	\$ 13,04	\$13,05	\$ 13,81	\$ 16,07
Pagos	\$14,40	\$13,30	\$ 14,80	\$14,07	\$ 11,12	\$ 11,87	\$14,86	\$14,87	\$ 14,51	\$13,04	\$ 13,05	\$ 13,81
Saldos	\$13,30	\$14,80	\$ 14,07	\$11,12	\$ 11,87	\$ 14,86	\$14,87	\$14,51	\$ 13,04	\$13,05	\$ 13,81	\$ 16,07

Fuente: Basado en los datos brindados por Dorys Romero propietaria de Almacén “El Resorte”, Abad (2021).

Presupuesto de compra de mercadería Aceite 10w30 1/4													
2023	Enero	Febrero	Marzo	Abril	Mayo	Junio	Julio	Agosto	Septiembre	Octubre	Noviembre	Diciembre	
ventas al mes	7	8	9	6	7	8	8	8	7	7	8	9	
(+) inventario final deseado	2	2	1	1	2	2	2	1	1	2	2	1	
(-) inventario inicial	1	2	2	1	1	2	2	2	1	1	2	2	
(=) compras del periodo	7	8	8	6	7	8	8	8	7	7	8	9	
Precio de compra	\$ 3,74	\$ 3,74	\$ 3,75	\$ 3,75	\$ 3,76	\$ 3,76	\$ 3,76	\$ 3,77	\$ 3,77	\$ 3,77	\$ 3,78	\$ 3,78	
Compras en \$	\$26,93	\$30,70	\$ 31,48	\$23,26	\$ 27,04	\$ 30,07	\$30,10	\$ 29,38	\$ 26,39	\$27,17	\$ 30,98	\$ 32,52	
Compras a crédito	\$13,47	\$15,35	\$ 15,74	\$11,63	\$ 13,52	\$ 15,04	\$15,05	\$ 14,69	\$ 13,20	\$13,59	\$ 15,49	\$ 16,26	
Compras al contado	\$13,47	\$15,35	\$ 15,74	\$11,63	\$ 13,52	\$ 15,04	\$15,05	\$ 14,69	\$ 13,20	\$13,59	\$ 15,49	\$ 16,26	
Pagos proveedores	\$16,07	\$13,47	\$ 15,35	\$15,74	\$ 11,63	\$ 13,52	\$15,04	\$ 15,05	\$ 14,69	\$13,20	\$ 13,59	\$ 15,49	
Pago total proveedores	\$29,53	\$28,82	\$ 31,09	\$27,37	\$ 25,15	\$ 28,56	\$30,09	\$ 29,74	\$ 27,89	\$26,78	\$ 29,08	\$ 31,75	

Fuente: Basado en los datos brindados por Dorys Romero propietaria de Almacén “El Resorte”, Abad (2021).

Auxiliar de mercadería requerida e inventario final de mercadería													
2023	Enero	Febrero	Marzo	Abril	Mayo	Junio	Julio	Agosto	Septiembre	Octubre	Noviembre	Diciembre	
Valor mercadería requerida	\$26,93	\$30,70	\$ 31,48	\$23,26	\$ 27,04	\$ 30,07	\$30,10	\$ 29,38	\$ 26,39	\$27,17	\$ 30,98	\$ 32,52	
Valor inventario final de mercadería	\$ 5,98	\$ 6,74	\$ 4,50	\$ 5,25	\$ 6,01	\$ 6,01	\$ 6,02	\$ 5,27	\$ 5,28	\$ 6,04	\$ 6,80	\$ 5,29	

Fuente: Basado en los datos brindados por Dorys Romero propietaria de Almacén “El Resorte”, Abad (2021).

Auxiliar de compras Aceite 10w30 1/4 a crédito

	2023	Enero	Febrero	Marzo	Abril	Mayo	Junio	Julio	Agosto	Septiembre	Octubre	Noviembre	Diciembre
Compras a crédito		\$13,47	\$15,35	\$ 15,74	\$11,63	\$ 13,52	\$ 15,04	\$15,05	\$14,69	\$ 13,20	\$13,59	\$ 15,49	\$ 16,26
Pagos		\$16,07	\$13,47	\$ 15,35	\$15,74	\$ 11,63	\$ 13,52	\$15,04	\$15,05	\$ 14,69	\$13,20	\$ 13,59	\$ 15,49
Saldos		\$13,47	\$15,35	\$ 15,74	\$11,63	\$ 13,52	\$ 15,04	\$15,05	\$14,69	\$ 13,20	\$13,59	\$ 15,49	\$ 16,26

Fuente: Basado en los datos brindados por Dorys Romero propietaria de Almacén “El Resorte”, Abad (2021).

Presupuesto de compra de mercadería Aceite 10w30 1/4													
	2024	Enero	Febrero	Marzo	Abril	Mayo	Junio	Julio	Agosto	Septiembre	Octubre	Noviembre	Diciembre
ventas al mes		7	9	9	7	7	8	8	9	7	8	8	10
(+) inventario final deseado		2	2	1	1	2	2	2	1	2	2	2	2
(-) inventario inicial		1	2	2	1	1	2	2	2	1	2	2	2
(=) compras del periodo		7	9	9	7	7	8	8	9	7	8	8	10
Precio de compra		\$ 3,79	\$ 3,79	\$ 3,79	\$ 3,80	\$ 3,80	\$ 3,80	\$ 3,81	\$ 3,81	\$ 3,82	\$ 3,82	\$ 3,82	\$ 3,83
Compras en \$		\$28,01	\$34,10	\$ 32,62	\$26,58	\$ 27,36	\$ 30,44	\$31,23	\$ 32,78	\$ 27,47	\$30,56	\$ 32,12	\$ 36,74
Compras a crédito		\$14,01	\$17,05	\$ 16,31	\$13,29	\$ 13,68	\$ 15,22	\$15,61	\$ 16,39	\$ 13,74	\$15,28	\$ 16,06	\$ 18,37
Compras al contado		\$14,01	\$17,05	\$ 16,31	\$13,29	\$ 13,68	\$ 15,22	\$15,61	\$ 16,39	\$ 13,74	\$15,28	\$ 16,06	\$ 18,37
Pagos proveedores		\$16,26	\$14,01	\$ 17,05	\$16,31	\$ 13,29	\$ 13,68	\$15,22	\$ 15,61	\$ 16,39	\$13,74	\$ 15,28	\$ 16,06
Pago total proveedores		\$30,27	\$31,06	\$ 33,36	\$29,60	\$ 26,97	\$ 28,90	\$30,83	\$ 32,01	\$ 30,13	\$29,02	\$ 31,34	\$ 34,43

Fuente: Basado en los datos brindados por Dorys Romero propietaria de Almacén “El Resorte”, Abad (2021).

Auxiliar de mercadería requerida e inventario final de mercadería													
	2024	Enero	Febrero	Marzo	Abril	Mayo	Junio	Julio	Agosto	Septiembre	Octubre	Noviembre	Diciembre
Valor mercadería requerida		\$28,01	\$34,10	\$ 32,62	\$26,58	\$ 27,36	\$ 30,44	\$31,23	\$32,78	\$ 27,47	\$30,56	\$ 32,12	\$ 36,74
Valor inventario final de mercadería		\$ 6,81	\$ 6,82	\$ 5,31	\$ 5,32	\$ 6,08	\$ 6,09	\$ 6,85	\$ 5,34	\$ 6,11	\$ 6,11	\$ 7,65	\$ 6,12

Fuente: Basado en los datos brindados por Dorys Romero propietaria de Almacén “El Resorte”, Abad (2021).

Auxiliar de compras Aceite 10w30 1/4 a crédito

	2024	Enero	Febrero	Marzo	Abril	Mayo	Junio	Julio	Agosto	Septiembre	Octubre	Noviembre	Diciembre
Compras a crédito		\$14,01	\$17,05	\$ 16,31	\$13,29	\$ 13,68	\$ 15,22	\$15,61	\$16,39	\$ 13,74	\$15,28	\$ 16,06	\$ 18,37
Pagos		\$16,26	\$14,01	\$ 17,05	\$16,31	\$ 13,29	\$ 13,68	\$15,22	\$15,61	\$ 16,39	\$13,74	\$ 15,28	\$ 16,06
Saldos		\$14,01	\$17,05	\$ 16,31	\$13,29	\$ 13,68	\$ 15,22	\$15,61	\$16,39	\$ 13,74	\$15,28	\$ 16,06	\$ 18,37

Fuente: Basado en los datos brindados por Dorys Romero propietaria de Almacén “El Resorte”, Abad (2021).

Presupuesto de compra de mercadería Aceite 10w30 1/4													
	2025	Enero	Febrero	Marzo	Abril	Mayo	Junio	Julio	Agosto	Septiembre	Octubre	Noviembre	Diciembre
ventas al mes		8	9	9	7	7	9	9	9	8	8	8	10
(+) inventario final deseado		2	2	1	1	2	2	2	2	2	2	2	2
(-) inventario inicial		2	2	2	1	1	2	2	2	2	2	2	2
(=) compras del periodo		8	9	9	7	7	9	9	9	8	8	8	10
Precio de compra		\$ 3,83	\$ 3,84	\$ 3,84	\$ 3,84	\$ 3,85	\$ 3,85	\$ 3,85	\$ 3,86	\$ 3,86	\$ 3,87	\$ 3,87	\$ 3,87
Compras en \$		\$31,42	\$34,52	\$ 33,01	\$26,90	\$ 28,46	\$ 34,65	\$34,69	\$ 33,95	\$ 30,90	\$30,93	\$ 32,51	\$ 37,19
Compras a crédito		\$15,71	\$17,26	\$ 16,51	\$13,45	\$ 14,23	\$ 17,33	\$17,34	\$ 16,98	\$ 15,45	\$15,46	\$ 16,25	\$ 18,59
Compras al contado		\$15,71	\$17,26	\$ 16,51	\$13,45	\$ 14,23	\$ 17,33	\$17,34	\$ 16,98	\$ 15,45	\$15,46	\$ 16,25	\$ 18,59
Pagos proveedores		\$18,37	\$15,71	\$ 17,26	\$16,51	\$ 13,45	\$ 14,23	\$17,33	\$ 17,34	\$ 16,98	\$15,45	\$ 15,46	\$ 16,25
Pago total proveedores		\$34,08	\$32,97	\$ 33,76	\$29,96	\$ 27,68	\$ 31,56	\$34,67	\$ 34,32	\$ 32,42	\$30,91	\$ 31,72	\$ 34,85

Fuente: Basado en los datos brindados por Dorys Romero propietaria de Almacén “El Resorte”, Abad (2021).

Auxiliar de mercadería requerida e inventario final de mercadería													
	2025	Enero	Febrero	Marzo	Abril	Mayo	Junio	Julio	Agosto	Septiembre	Octubre	Noviembre	Diciembre
Valor mercadería requerida		\$31,42	\$34,52	\$ 33,01	\$26,90	\$ 28,46	\$ 34,65	\$34,69	\$33,95	\$ 30,90	\$30,93	\$ 32,51	\$ 37,19
Valor inventario final de mercadería		\$ 6,90	\$ 6,90	\$ 5,37	\$ 5,38	\$ 6,92	\$ 6,93	\$ 6,94	\$ 6,17	\$ 6,18	\$ 6,19	\$ 7,74	\$ 6,20

Fuente: Basado en los datos brindados por Dorys Romero propietaria de Almacén “El Resorte”, Abad (2021).

Auxiliar de compras Aceite 10w30 1/4 a crédito

	2025	Enero	Febrero	Marzo	Abril	Mayo	Junio	Julio	Agosto	Septiembre	Octubre	Noviembre	Diciembre
Compras a crédito		\$15,71	\$17,26	\$ 16,51	\$13,45	\$ 14,23	\$ 17,33	\$17,34	\$16,98	\$ 15,45	\$15,46	\$ 16,25	\$ 18,59
Pagos		\$18,37	\$15,71	\$ 17,26	\$16,51	\$ 13,45	\$ 14,23	\$17,33	\$17,34	\$ 16,98	\$15,45	\$ 15,46	\$ 16,25
Saldos		\$15,71	\$17,26	\$ 16,51	\$13,45	\$ 14,23	\$ 17,33	\$17,34	\$16,98	\$ 15,45	\$15,46	\$ 16,25	\$ 18,59

Fuente: Basado en los datos brindados por Dorys Romero propietaria de Almacén “El Resorte”, Abad (2021).

Presupuesto de compra de mercadería Aceite 10w30 1/4							
	2026	Enero	Febrero	Marzo	Abril	Mayo	Junio
ventas al mes		8	9	10	7	7	9
(+) inventario final deseado		2	2	1	1	2	0
(-) inventario inicial		2	2	2	1	1	2
(=) compras del periodo		8	9	9	7	7	7
Precio de compra		\$ 3,88	\$ 3,88	\$ 3,89	\$ 3,89	\$ 3,89	\$ 3,90
Compras en \$		\$31,79	\$35,71	\$ 36,52	\$27,22	\$ 28,81	\$ 28,06
Compras a crédito		\$15,90	\$17,85	\$ 18,26	\$13,61	\$ 14,40	\$ 14,03
Compras al contado		\$15,90	\$17,85	\$ 18,26	\$13,61	\$ 14,40	\$ 14,03
Pagos proveedores		\$18,59	\$15,90	\$ 17,85	\$18,26	\$ 13,61	\$ 14,40
Pago total proveedores		\$34,49	\$33,75	\$ 36,11	\$31,87	\$ 28,02	\$ 28,43

Fuente: Basado en los datos brindados por Dorys Romero propietaria de Almacén “El Resorte”, Abad (2021).

Auxiliar de mercadería requerida e inventario final de mercadería							
	2026	Enero	Febrero	Marzo	Abril	Mayo	Junio
Valor mercadería requerida		\$31,79	\$35,71	\$ 36,52	\$27,22	\$ 28,81	\$ 28,06
Valor inventario final de mercadería		\$ 6,98	\$ 7,76	\$ 5,44	\$ 5,44	\$ 7,01	\$ -

Fuente: Basado en los datos brindados por Dorys Romero propietaria de Almacén “El Resorte”, Abad (2021).

Auxiliar de compras Aceite 10w30 1/4 a crédito							
--	--	--	--	--	--	--	--

	2026	Enero	Febrero	Marzo	Abril	Mayo	Junio
Compras a crédito		\$15,90	\$17,85	\$ 18,26	\$13,61	\$ 14,40	\$ 14,03
Pagos		\$18,59	\$15,90	\$ 17,85	\$18,26	\$ 13,61	\$ 14,40
Saldos		\$15,90	\$17,85	\$ 18,26	\$13,61	\$ 14,40	\$ 14,03

Fuente: Basado en los datos brindados por Dorys Romero propietaria de Almacén “El Resorte”, Abad (2021).

Presupuesto de compra de mercadería Aceite 10w40 Galón							
	2021	Julio	Agosto	Septiembre	Octubre	Noviembre	Diciembre
ventas al mes		7	9	9	9	8	8
(+) inventario final deseado		2	2	2	2	2	2
(-) inventario inicial		3	2	2	2	2	2
(=) compras del periodo		6	9	9	9	8	8
Precio de compra		\$ 17,27	\$ 17,28	\$ 17,30	\$ 17,32	\$ 17,34	\$ 17,35
Compras en \$		\$100,15	\$155,56	\$ 155,72	\$152,41	\$ 138,69	\$ 142,30
Compras a crédito		\$ 50,08	\$ 77,78	\$ 77,86	\$ 76,20	\$ 69,35	\$ 71,15
Compras al contado		\$ 50,08	\$ 77,78	\$ 77,86	\$ 76,20	\$ 69,35	\$ 71,15
Pagos proveedores		\$129,38	\$ 50,08	\$ 77,78	\$ 77,86	\$ 76,20	\$ 69,35
Pago total proveedores		\$179,45	\$127,86	\$ 155,64	\$154,06	\$ 145,55	\$ 140,50

Fuente: Basado en los datos brindados por Dorys Romero propietaria de Almacén “El Resorte”, Abad (2021).

Auxiliar de mercadería requerida e inventario final de mercadería							
	2021	Julio	Agosto	Septiembre	Octubre	Noviembre	Diciembre
Valor mercadería requerida		\$100,15	\$155,56	\$ 155,72	\$152,41	\$ 138,69	\$ 142,30
Valor inventario final de mercadería		\$ 31,08	\$ 31,11	\$ 31,14	\$ 27,71	\$ 27,74	\$ 31,24

Fuente: Basado en los datos brindados por Dorys Romero propietaria de Almacén “El Resorte”, Abad (2021).

Auxiliar de compras Aceite 10w40 Galón a crédito							
--	--	--	--	--	--	--	--

	2021	Julio	Agosto	Septiembre	Octubre	Noviembre	Diciembre
Compras a crédito		\$ 50,08	\$ 77,78	\$ 77,86	\$ 76,20	\$ 69,35	\$ 71,15
Pagos		\$129,38	\$ 50,08	\$ 77,78	\$ 77,86	\$ 76,20	\$ 69,35
Saldos		\$ 50,08	\$ 77,78	\$ 77,86	\$ 76,20	\$ 69,35	\$ 71,15

Fuente: Basado en los datos brindados por Dorys Romero propietaria de Almacén “El Resorte”, Abad (2021).

Presupuesto de compra de mercadería Aceite 10w40 Galón													
	2022	Enero	Febrero	Marzo	Abril	Mayo	Junio	Julio	Agosto	Septiembre	Octubre	Noviembre	Diciembre
ventas al mes		9	10	9	7	9	10	7	9	9	9	9	8
(+) inventario final deseado		2	2	1	2	2	1	2	2	2	2	2	2
(-) inventario inicial		2	2	2	1	2	2	1	2	2	2	2	2
(=) compras del periodo		9	10	9	7	9	9	7	9	9	9	9	8
Precio de compra		\$ 17,37	\$ 17,39	\$ 17,41	\$ 17,42	\$ 17,44	\$ 17,46	\$ 17,48	\$ 17,49	\$ 17,51	\$ 17,53	\$ 17,55	\$ 17,56
Compras en \$		\$159,81	\$170,41	\$ 149,69	\$128,93	\$ 160,45	\$ 164,11	\$129,32	\$157,44	\$ 157,60	\$157,75	\$154,40	\$ 147,53
Compras a crédito		\$ 79,91	\$ 85,20	\$ 74,85	\$ 64,47	\$ 80,23	\$ 82,05	\$ 64,66	\$ 78,72	\$ 78,80	\$ 78,88	\$ 77,20	\$ 73,77
Compras al contado		\$ 79,91	\$ 85,20	\$ 74,85	\$ 64,47	\$ 80,23	\$ 82,05	\$ 64,66	\$ 78,72	\$ 78,80	\$ 78,88	\$ 77,20	\$ 73,77
Pagos proveedores		\$ 71,15	\$ 79,91	\$ 85,20	\$ 74,85	\$ 64,47	\$ 80,23	\$ 82,05	\$ 64,66	\$ 78,72	\$ 78,80	\$ 78,88	\$ 77,20
Pago total proveedores		\$151,06	\$165,11	\$ 160,05	\$139,31	\$ 144,69	\$ 162,28	\$146,71	\$143,38	\$ 157,52	\$157,67	\$156,08	\$ 150,97

Fuente: Basado en los datos brindados por Dorys Romero propietaria de Almacén “El Resorte”, Abad (2021).

Auxiliar de mercadería requerida e inventario final de mercadería													
	2022	Enero	Febrero	Marzo	Abril	Mayo	Junio	Julio	Agosto	Septiembre	Octubre	Noviembre	Diciembre
Valor mercadería requerida		\$159,81	\$170,41	\$ 149,69	\$128,93	\$ 160,45	\$ 164,11	\$129,32	\$157,44	\$ 157,60	\$157,75	\$ 154,40	\$ 147,53
Valor inventario final de mercadería		\$ 34,74	\$ 31,30	\$ 24,37	\$ 31,36	\$ 34,88	\$ 24,44	\$ 31,46	\$ 31,49	\$ 31,52	\$ 31,55	\$ 28,07	\$ 35,13

Fuente: Basado en los datos brindados por Dorys Romero propietaria de Almacén “El Resorte”, Abad (2021).

Auxiliar de compras Aceite 10w40 Galón a crédito

2022	Enero	Febrero	Marzo	Abril	Mayo	Junio	Julio	Agosto	Septiembre	Octubre	Noviembre	Diciembre
Compras a crédito	\$ 79,91	\$ 85,20	\$ 74,85	\$ 64,47	\$ 80,23	\$ 82,05	\$ 64,66	\$ 78,72	\$ 78,80	\$ 78,88	\$ 77,20	\$ 73,77
Pagos	\$ 71,15	\$ 79,91	\$ 85,20	\$ 74,85	\$ 64,47	\$ 80,23	\$ 82,05	\$ 64,66	\$ 78,72	\$ 78,80	\$ 78,88	\$ 77,20
Saldos	\$ 79,91	\$ 85,20	\$ 74,85	\$ 64,47	\$ 80,23	\$ 82,05	\$ 64,66	\$ 78,72	\$ 78,80	\$ 78,88	\$ 77,20	\$ 73,77

Fuente: Basado en los datos brindados por Dorys Romero propietaria de Almacén “El Resorte”, Abad (2021).

Presupuesto de compra de mercadería Aceite 10w40 Galón												
2023	Enero	Febrero	Marzo	Abril	Mayo	Junio	Julio	Agosto	Septiembre	Octubre	Noviembre	Diciembre
ventas al mes	10	9	10	7	9	10	7	9	9	9	9	8
(+) inventario final deseado	2	2	1	2	2	1	2	2	2	2	2	2
(-) inventario inicial	2	2	2	1	2	2	1	2	2	2	2	2
(=) compras del periodo	10	9	9	7	9	9	7	9	9	9	9	8
Precio de compra	\$ 17,58	\$ 17,60	\$ 17,62	\$ 17,63	\$ 17,65	\$ 17,67	\$ 17,69	\$ 17,70	\$ 17,72	\$ 17,74	\$ 17,76	\$ 17,78
Compras en \$	\$172,29	\$161,90	\$ 165,59	\$130,49	\$ 162,39	\$ 166,09	\$130,88	\$159,34	\$ 159,50	\$159,66	\$156,26	\$ 145,76
Compras a crédito	\$ 86,15	\$ 80,95	\$ 82,79	\$ 65,24	\$ 81,20	\$ 83,04	\$ 65,44	\$ 79,67	\$ 79,75	\$ 79,83	\$ 78,13	\$ 72,88
Compras al contado	\$ 86,15	\$ 80,95	\$ 82,79	\$ 65,24	\$ 81,20	\$ 83,04	\$ 65,44	\$ 79,67	\$ 79,75	\$ 79,83	\$ 78,13	\$ 72,88
Pagos proveedores	\$ 73,77	\$ 86,15	\$ 80,95	\$ 82,79	\$ 65,24	\$ 81,20	\$ 83,04	\$ 65,44	\$ 79,67	\$ 79,75	\$ 79,83	\$ 78,13
Pago total proveedores	\$159,91	\$167,10	\$ 163,75	\$148,04	\$ 146,44	\$ 164,24	\$148,48	\$145,11	\$ 159,42	\$159,58	\$157,96	\$ 151,01

Fuente: Basado en los datos brindados por Dorys Romero propietaria de Almacén “El Resorte”, Abad (2021).

Auxiliar de mercadería requerida e inventario final de mercadería												
2023	Enero	Febrero	Marzo	Abril	Mayo	Junio	Julio	Agosto	Septiembre	Octubre	Noviembre	Diciembre
Valor mercadería requerida	\$172,29	\$161,90	\$ 165,59	\$130,49	\$ 162,39	\$ 166,09	\$130,88	\$159,34	\$ 159,50	\$159,66	\$ 156,26	\$ 145,76
Valor inventario final de mercadería	\$ 31,65	\$ 35,20	\$ 24,66	\$ 31,74	\$ 35,30	\$ 24,74	\$ 31,84	\$ 31,87	\$ 31,90	\$ 31,93	\$ 28,41	\$ 32,00

Fuente: Basado en los datos brindados por Dorys Romero propietaria de Almacén “El Resorte”, Abad (2021).

Auxiliar de compras Aceite 10w40 Galón a crédito

2023	Enero	Febrero	Marzo	Abril	Mayo	Junio	Julio	Agosto	Septiembre	Octubre	Noviembre	Diciembre
Compras a crédito	\$ 86,15	\$ 80,95	\$ 82,79	\$ 65,24	\$ 81,20	\$ 83,04	\$ 65,44	\$ 79,67	\$ 79,75	\$ 79,83	\$ 78,13	\$ 72,88
Pagos	\$ 73,77	\$ 86,15	\$ 80,95	\$ 82,79	\$ 65,24	\$ 81,20	\$ 83,04	\$ 65,44	\$ 79,67	\$ 79,75	\$ 79,83	\$ 78,13
Saldos	\$ 86,15	\$ 80,95	\$ 82,79	\$ 65,24	\$ 81,20	\$ 83,04	\$ 65,44	\$ 79,67	\$ 79,75	\$ 79,83	\$ 78,13	\$ 72,88

Fuente: Basado en los datos brindados por Dorys Romero propietaria de Almacén “El Resorte”, Abad (2021).

Presupuesto de compra de mercadería Aceite 10w40 Galón												
2024	Enero	Febrero	Marzo	Abril	Mayo	Junio	Julio	Agosto	Septiembre	Octubre	Noviembre	Diciembre
ventas al mes	9	10	9	7	9	10	7	9	9	9	9	8
(+) inventario final deseado	2	2	1	2	2	1	2	2	2	2	2	2
(-) inventario inicial	2	2	2	1	2	2	1	2	2	2	2	2
(=) compras del periodo	9	10	9	7	9	9	7	9	9	9	9	8
Precio de compra	\$ 17,79	\$ 17,81	\$ 17,83	\$ 17,85	\$ 17,86	\$ 17,88	\$ 17,90	\$ 17,92	\$ 17,94	\$ 17,95	\$ 17,97	\$ 17,99
Compras en \$	\$163,69	\$174,54	\$ 153,32	\$132,06	\$ 164,35	\$ 168,09	\$132,46	\$161,26	\$ 161,42	\$161,58	\$158,15	\$ 147,51
Compras a crédito	\$ 81,85	\$ 87,27	\$ 76,66	\$ 66,03	\$ 82,17	\$ 84,05	\$ 66,23	\$ 80,63	\$ 80,71	\$ 80,79	\$ 79,07	\$ 73,76
Compras al contado	\$ 81,85	\$ 87,27	\$ 76,66	\$ 66,03	\$ 82,17	\$ 84,05	\$ 66,23	\$ 80,63	\$ 80,71	\$ 80,79	\$ 79,07	\$ 73,76
Pagos proveedores	\$ 72,88	\$ 81,85	\$ 87,27	\$ 76,66	\$ 66,03	\$ 82,17	\$ 84,05	\$ 66,23	\$ 80,63	\$ 80,71	\$ 80,79	\$ 79,07
Pago total proveedores	\$154,72	\$169,12	\$ 163,93	\$142,69	\$ 148,21	\$ 166,22	\$150,27	\$146,86	\$ 161,34	\$161,50	\$159,87	\$ 152,83

Fuente: Basado en los datos brindados por Dorys Romero propietaria de Almacén “El Resorte”, Abad (2021).

Auxiliar de mercadería requerida e inventario final de mercadería												
2024	Enero	Febrero	Marzo	Abril	Mayo	Junio	Julio	Agosto	Septiembre	Octubre	Noviembre	Diciembre
Valor mercadería requerida	\$163,69	\$174,54	\$ 153,32	\$132,06	\$ 164,35	\$ 168,09	\$132,46	\$161,26	\$ 161,42	\$161,58	\$ 158,15	\$ 147,51
Valor inventario final de mercadería	\$ 35,59	\$ 32,06	\$ 24,96	\$ 32,12	\$ 35,73	\$ 25,03	\$ 32,22	\$ 32,25	\$ 32,28	\$ 32,32	\$ 28,75	\$ 32,38

Fuente: Basado en los datos brindados por Dorys Romero propietaria de Almacén “El Resorte”, Abad (2021).

Auxiliar de compras Aceite 10w40 Galón a crédito

2024	Enero	Febrero	Marzo	Abril	Mayo	Junio	Julio	Agosto	Septiembre	Octubre	Noviembre	Diciembre
Compras a crédito	\$ 81,85	\$ 87,27	\$ 76,66	\$ 66,03	\$ 82,17	\$ 84,05	\$ 66,23	\$ 80,63	\$ 80,71	\$ 80,79	\$ 79,07	\$ 73,76
Pagos	\$ 72,88	\$ 81,85	\$ 87,27	\$ 76,66	\$ 66,03	\$ 82,17	\$ 84,05	\$ 66,23	\$ 80,63	\$ 80,71	\$ 80,79	\$ 79,07
Saldos	\$ 81,85	\$ 87,27	\$ 76,66	\$ 66,03	\$ 82,17	\$ 84,05	\$ 66,23	\$ 80,63	\$ 80,71	\$ 80,79	\$ 79,07	\$ 73,76

Fuente: Basado en los datos brindados por Dorys Romero propietaria de Almacén “El Resorte”, Abad (2021).

Presupuesto de compra de mercadería Aceite 10w40 Galón												
2025	Enero	Febrero	Marzo	Abril	Mayo	Junio	Julio	Agosto	Septiembre	Octubre	Noviembre	Diciembre
ventas al mes	9	10	9	7	9	10	8	9	9	9	9	8
(+) inventario final deseado	2	2	1	2	2	2	2	2	2	2	2	2
(-) inventario inicial	2	2	2	1	2	2	2	2	2	2	2	2
(=) compras del periodo	9	10	9	7	9	10	8	9	9	9	9	8
Precio de compra	\$ 18,01	\$ 18,03	\$ 18,04	\$ 18,06	\$ 18,08	\$ 18,10	\$ 18,12	\$ 18,13	\$ 18,15	\$ 18,17	\$ 18,19	\$ 18,21
Compras en \$	\$165,67	\$176,65	\$ 155,17	\$133,66	\$ 166,33	\$ 173,74	\$148,55	\$163,21	\$ 163,37	\$163,53	\$160,06	\$ 149,29
Compras a crédito	\$ 82,83	\$ 88,33	\$ 77,59	\$ 66,83	\$ 83,17	\$ 86,87	\$ 74,28	\$ 81,60	\$ 81,68	\$ 81,77	\$ 80,03	\$ 74,65
Compras al contado	\$ 82,83	\$ 88,33	\$ 77,59	\$ 66,83	\$ 83,17	\$ 86,87	\$ 74,28	\$ 81,60	\$ 81,68	\$ 81,77	\$ 80,03	\$ 74,65
Pagos proveedores	\$ 73,76	\$ 82,83	\$ 88,33	\$ 77,59	\$ 66,83	\$ 83,17	\$ 86,87	\$ 74,28	\$ 81,60	\$ 81,68	\$ 81,77	\$ 80,03
Pago total proveedores	\$156,59	\$171,16	\$ 165,91	\$144,42	\$ 149,99	\$ 170,04	\$161,14	\$155,88	\$ 163,29	\$163,45	\$161,80	\$ 154,68

Fuente: Basado en los datos brindados por Dorys Romero propietaria de Almacén “El Resorte”, Abad (2021).

Auxiliar de mercadería requerida e inventario final de mercadería												
2025	Enero	Febrero	Marzo	Abril	Mayo	Junio	Julio	Agosto	Septiembre	Octubre	Noviembre	Diciembre
Valor mercadería requerida	\$165,67	\$176,65	\$ 155,17	\$133,66	\$ 166,33	\$ 173,74	\$148,55	\$163,21	\$ 163,37	\$163,53	\$ 160,06	\$ 149,29
Valor inventario final de mercadería	\$ 36,02	\$ 32,45	\$ 25,26	\$ 32,51	\$ 36,16	\$ 28,96	\$ 32,61	\$ 32,64	\$ 32,67	\$ 32,71	\$ 29,10	\$ 32,77

Fuente: Basado en los datos brindados por Dorys Romero propietaria de Almacén “El Resorte”, Abad (2021).

Auxiliar de compras Aceite 10w40 Galón a crédito

2025	Enero	Febrero	Marzo	Abril	Mayo	Junio	Julio	Agosto	Septiembre	Octubre	Noviembre	Diciembre
Compras a crédito	\$ 82,83	\$ 88,33	\$ 77,59	\$ 66,83	\$ 83,17	\$ 86,87	\$ 74,28	\$ 81,60	\$ 81,68	\$ 81,77	\$ 80,03	\$ 74,65
Pagos	\$ 73,76	\$ 82,83	\$ 88,33	\$ 77,59	\$ 66,83	\$ 83,17	\$ 86,87	\$ 74,28	\$ 81,60	\$ 81,68	\$ 81,77	\$ 80,03
Saldos	\$ 82,83	\$ 88,33	\$ 77,59	\$ 66,83	\$ 83,17	\$ 86,87	\$ 74,28	\$ 81,60	\$ 81,68	\$ 81,77	\$ 80,03	\$ 74,65

Fuente: Basado en los datos brindados por Dorys Romero propietaria de Almacén “El Resorte”, Abad (2021).

Presupuesto de compra de mercadería Aceite 10w40 Galón							
	2026	Enero	Febrero	Marzo	Abril	Mayo	Junio
ventas al mes		9	10	9	8	9	10
(+) inventario final deseado		2	2	2	2	2	0
(-) inventario inicial		2	2	2	2	2	2
(=) compras del periodo		9	10	9	8	9	8
Precio de compra		\$ 18,22	\$ 18,24	\$ 18,26	\$ 18,28	\$ 18,30	\$ 18,32
Compras en \$		\$167,67	\$178,78	\$ 160,70	\$149,89	\$ 168,34	\$ 146,53
Compras a crédito		\$ 83,83	\$ 89,39	\$ 80,35	\$ 74,95	\$ 84,17	\$ 73,26
Compras al contado		\$ 83,83	\$ 89,39	\$ 80,35	\$ 74,95	\$ 84,17	\$ 73,26
Pagos proveedores		\$ 74,65	\$ 83,83	\$ 89,39	\$ 80,35	\$ 74,95	\$ 84,17
Pago total proveedores		\$158,48	\$173,23	\$ 169,74	\$155,30	\$ 159,12	\$ 157,43

Fuente: Basado en los datos brindados por Dorys Romero propietaria de Almacén “El Resorte”, Abad (2021).

Auxiliar de mercadería requerida e inventario final de mercadería							
	2026	Enero	Febrero	Marzo	Abril	Mayo	Junio
Valor mercadería requerida		\$167,67	\$178,78	\$ 160,70	\$149,89	\$ 168,34	\$ 146,53
Valor inventario final de mercadería		\$ 36,45	\$ 32,84	\$ 29,22	\$ 32,90	\$ 36,60	\$ -

Fuente: Basado en los datos brindados por Dorys Romero propietaria de Almacén “El Resorte”, Abad (2021).

Auxiliar de compras Aceite 10w40 Galón a crédito							
--	--	--	--	--	--	--	--

	2026	Enero	Febrero	Marzo	Abril	Mayo	Junio
Compras a crédito		\$ 83,83	\$ 89,39	\$ 80,35	\$ 74,95	\$ 84,17	\$ 73,26
Pagos		\$ 74,65	\$ 83,83	\$ 89,39	\$ 80,35	\$ 74,95	\$ 84,17
Saldos		\$ 83,83	\$ 89,39	\$ 80,35	\$ 74,95	\$ 84,17	\$ 73,26

Fuente: Basado en los datos brindados por Dorys Romero propietaria de Almacén “El Resorte”, Abad (2021).

Presupuesto de compra de mercadería Aceite 10w40 1/4							
	2021	Julio	Agosto	Septiembre	Octubre	Noviembre	Diciembre
ventas al mes		3	3	2	3	3	4
(+) inventario final deseado		0	0	0	0	1	0
(-) inventario inicial		2	0	0	0	0	1
(=) compras del periodo		1	3	2	3	3	4
Precio de compra		\$ 3,76	\$ 3,77	\$ 3,77	\$ 3,78	\$ 3,78	\$ 3,78
Compras en \$		\$ 5,46	\$10,74	\$ 8,11	\$11,33	\$ 11,90	\$ 14,56
Compras a crédito		\$ 2,73	\$ 5,37	\$ 4,05	\$ 5,66	\$ 5,95	\$ 7,28
Compras al contado		\$ 2,73	\$ 5,37	\$ 4,05	\$ 5,66	\$ 5,95	\$ 7,28
Pagos proveedores		\$18,80	\$ 2,73	\$ 5,37	\$ 4,05	\$ 5,66	\$ 5,95
Pago total proveedores		\$21,53	\$ 8,10	\$ 9,42	\$ 9,72	\$ 11,61	\$ 13,23

Fuente: Basado en los datos brindados por Dorys Romero propietaria de Almacén “El Resorte”, Abad (2021).

Auxiliar de mercadería requerida e inventario final de mercadería							
	2021	Julio	Agosto	Septiembre	Octubre	Noviembre	Diciembre
Valor mercadería requerida		\$ 5,46	\$10,74	\$ 8,11	\$11,33	\$ 11,90	\$ 14,56
Valor inventario final de mercadería		\$ 1,69	\$ 1,13	\$ 1,70	\$ 1,70	\$ 2,27	\$ 1,70

Fuente: Basado en los datos brindados por Dorys Romero propietaria de Almacén “El Resorte”, Abad (2021).

Auxiliar de compras Aceite 10w40 Galón a crédito							
--	--	--	--	--	--	--	--

	2021	Julio	Agosto	Septiembre	Octubre	Noviembre	Diciembre
Compras a crédito		\$ 2,73	\$ 5,37	\$ 4,05	\$ 5,66	\$ 5,95	\$ 7,28
Pagos		\$18,80	\$ 2,73	\$ 5,37	\$ 4,05	\$ 5,66	\$ 5,95
Saldos		\$ 2,73	\$ 5,37	\$ 4,05	\$ 5,66	\$ 5,95	\$ 7,28

Fuente: Basado en los datos brindados por Dorys Romero propietaria de Almacén “El Resorte”, Abad (2021).

Presupuesto de compra de mercadería Aceite 10w40 1/4													
	2022	Enero	Febrero	Marzo	Abril	Mayo	Junio	Julio	Agosto	Septiembre	Octubre	Noviembre	Diciembre
ventas al mes		3	3	3	3	3	4	3	3	3	3	3	4
(+) inventario final deseado		0	0	0	0	1	0	0	0	0	0	1	0
(-) inventario inicial		0	0	0	0	0	1	0	0	0	0	0	1
(=) compras del periodo		3	3	3	3	3	4	3	3	3	3	3	4
Precio de compra		\$ 3,79	\$ 3,79	\$ 3,79	\$ 3,80	\$ 3,80	\$ 3,81	\$ 3,81	\$ 3,81	\$ 3,82	\$ 3,82	\$ 3,82	\$ 3,83
Compras en \$		\$11,36	\$11,37	\$ 11,38	\$11,39	\$ 11,97	\$ 14,65	\$11,43	\$ 11,44	\$ 11,45	\$11,46	\$ 12,05	\$ 14,74
Compras a crédito		\$ 5,68	\$ 5,69	\$ 5,69	\$ 5,70	\$ 5,99	\$ 7,33	\$ 5,71	\$ 5,72	\$ 5,73	\$ 5,73	\$ 6,02	\$ 7,37
Compras al contado		\$ 5,68	\$ 5,69	\$ 5,69	\$ 5,70	\$ 5,99	\$ 7,33	\$ 5,71	\$ 5,72	\$ 5,73	\$ 5,73	\$ 6,02	\$ 7,37
Pagos proveedores		\$ 7,28	\$ 5,68	\$ 5,69	\$ 5,69	\$ 5,70	\$ 5,99	\$ 7,33	\$ 5,71	\$ 5,72	\$ 5,73	\$ 5,73	\$ 6,02
Pago total proveedores		\$12,96	\$11,36	\$ 11,38	\$11,39	\$ 11,68	\$ 13,31	\$13,04	\$ 11,43	\$ 11,44	\$11,46	\$ 11,75	\$ 13,39

Fuente: Basado en los datos brindados por Dorys Romero propietaria de Almacén “El Resorte”, Abad (2021).

Auxiliar de mercadería requerida e inventario final de mercadería													
	2022	Enero	Febrero	Marzo	Abril	Mayo	Junio	Julio	Agosto	Septiembre	Octubre	Noviembre	Diciembre
Valor mercadería requerida		\$11,36	\$11,37	\$ 11,38	\$11,39	\$ 11,97	\$ 14,65	\$11,43	\$11,44	\$ 11,45	\$11,46	\$ 12,05	\$ 14,74
Valor inventario final de mercadería		\$ 1,70	\$ 1,71	\$ 1,71	\$ 1,71	\$ 2,28	\$ 1,71	\$ 1,71	\$ 1,72	\$ 1,72	\$ 1,72	\$ 2,29	\$ 1,72

Fuente: Basado en los datos brindados por Dorys Romero propietaria de Almacén “El Resorte”, Abad (2021).

Auxiliar de compras Aceite 10w40 Galón a crédito													
--	--	--	--	--	--	--	--	--	--	--	--	--	--

2022	Enero	Febrero	Marzo	Abril	Mayo	Junio	Julio	Agosto	Septiembre	Octubre	Noviembre	Diciembre
Compras a crédito	\$ 5,68	\$ 5,69	\$ 5,69	\$ 5,70	\$ 5,99	\$ 7,33	\$ 5,71	\$ 5,72	\$ 5,73	\$ 5,73	\$ 6,02	\$ 7,37
Pagos	\$ 7,28	\$ 5,68	\$ 5,69	\$ 5,69	\$ 5,70	\$ 5,99	\$ 7,33	\$ 5,71	\$ 5,72	\$ 5,73	\$ 5,73	\$ 6,02
Saldos	\$ 5,68	\$ 5,69	\$ 5,69	\$ 5,70	\$ 5,99	\$ 7,33	\$ 5,71	\$ 5,72	\$ 5,73	\$ 5,73	\$ 6,02	\$ 7,37

Fuente: Basado en los datos brindados por Dorys Romero propietaria de Almacén “El Resorte”, Abad (2021).

Presupuesto de compra de mercadería Aceite 10w40 1/4													
	2023	Enero	Febrero	Marzo	Abril	Mayo	Junio	Julio	Agosto	Septiembre	Octubre	Noviembre	Diciembre
ventas al mes		3	3	3	3	3	4	3	3	3	3	4	5
(+) inventario final deseado		0	0	0	0	1	0	0	0	0	1	1	0
(-) inventario inicial		0	0	0	0	0	1	0	0	0	0	1	1
(=) compras del periodo		3	3	3	3	3	4	3	3	3	3	4	5
Precio de compra		\$ 3,83	\$ 3,84	\$ 3,84	\$ 3,84	\$ 3,85	\$ 3,85	\$ 3,86	\$ 3,86	\$ 3,86	\$ 3,87	\$ 3,87	\$ 3,87
Compras en \$		\$11,50	\$11,51	\$ 11,52	\$11,53	\$ 12,12	\$ 14,83	\$11,57	\$ 11,58	\$ 11,59	\$12,18	\$ 16,06	\$ 18,21
Compras a crédito		\$ 5,75	\$ 5,75	\$ 5,76	\$ 5,77	\$ 6,06	\$ 7,41	\$ 5,78	\$ 5,79	\$ 5,79	\$ 6,09	\$ 8,03	\$ 9,10
Compras al contado		\$ 5,75	\$ 5,75	\$ 5,76	\$ 5,77	\$ 6,06	\$ 7,41	\$ 5,78	\$ 5,79	\$ 5,79	\$ 6,09	\$ 8,03	\$ 9,10
Pagos proveedores		\$ 7,37	\$ 5,75	\$ 5,75	\$ 5,76	\$ 5,77	\$ 6,06	\$ 7,41	\$ 5,78	\$ 5,79	\$ 5,79	\$ 6,09	\$ 8,03
Pago total proveedores		\$13,12	\$11,50	\$ 11,51	\$11,53	\$ 11,83	\$ 13,47	\$13,20	\$ 11,57	\$ 11,58	\$11,88	\$ 14,12	\$ 17,14

Fuente: Basado en los datos brindados por Dorys Romero propietaria de Almacén “El Resorte”, Abad (2021).

Auxiliar de mercadería requerida e inventario final de mercadería													
	2023	Enero	Febrero	Marzo	Abril	Mayo	Junio	Julio	Agosto	Septiembre	Octubre	Noviembre	Diciembre
Valor mercadería requerida		\$11,50	\$11,51	\$ 11,52	\$11,53	\$ 12,12	\$ 14,83	\$11,57	\$11,58	\$ 11,59	\$12,18	\$ 16,06	\$ 18,21
Valor inventario final de mercadería		\$ 1,72	\$ 1,73	\$ 1,73	\$ 1,73	\$ 2,31	\$ 1,73	\$ 1,73	\$ 1,74	\$ 1,74	\$ 2,32	\$ 2,90	\$ 1,74

Fuente: Basado en los datos brindados por Dorys Romero propietaria de Almacén “El Resorte”, Abad (2021).

Auxiliar de compras Aceite 10w40 Galón a crédito

	2023	Enero	Febrero	Marzo	Abril	Mayo	Junio	Julio	Agosto	Septiembre	Octubre	Noviembre	Diciembre
Compras a crédito		\$ 5,75	\$ 5,75	\$ 5,76	\$ 5,77	\$ 6,06	\$ 7,41	\$ 5,78	\$ 5,79	\$ 5,79	\$ 6,09	\$ 8,03	\$ 9,10
Pagos		\$ 7,37	\$ 5,75	\$ 5,75	\$ 5,76	\$ 5,77	\$ 6,06	\$ 7,41	\$ 5,78	\$ 5,79	\$ 5,79	\$ 6,09	\$ 8,03
Saldos		\$ 5,75	\$ 5,75	\$ 5,76	\$ 5,77	\$ 6,06	\$ 7,41	\$ 5,78	\$ 5,79	\$ 5,79	\$ 6,09	\$ 8,03	\$ 9,10

Fuente: Basado en los datos brindados por Dorys Romero propietaria de Almacén “El Resorte”, Abad (2021).

Presupuesto de compra de mercadería Aceite 10w40 1/4													
	2024	Enero	Febrero	Marzo	Abril	Mayo	Junio	Julio	Agosto	Septiembre	Octubre	Noviembre	Diciembre
ventas al mes		3	4	3	3	3	4	3	3	3	3	4	5
(+) inventario final deseado		1	0	0	0	1	0	0	0	0	1	1	0
(-) inventario inicial		0	1	0	0	0	1	0	0	0	0	1	1
(=) compras del periodo		3	4	3	3	3	4	3	3	3	3	4	5
Precio de compra		\$ 3,88	\$ 3,88	\$ 3,89	\$ 3,89	\$ 3,89	\$ 3,90	\$ 3,90	\$ 3,91	\$ 3,91	\$ 3,91	\$ 3,92	\$ 3,92
Compras en \$		\$12,22	\$14,95	\$ 11,66	\$11,67	\$ 12,27	\$ 15,01	\$11,70	\$ 11,72	\$ 11,73	\$12,33	\$ 16,26	\$ 18,43
Compras a crédito		\$ 6,11	\$ 7,47	\$ 5,83	\$ 5,83	\$ 6,13	\$ 7,50	\$ 5,85	\$ 5,86	\$ 5,86	\$ 6,16	\$ 8,13	\$ 9,21
Compras al contado		\$ 6,11	\$ 7,47	\$ 5,83	\$ 5,83	\$ 6,13	\$ 7,50	\$ 5,85	\$ 5,86	\$ 5,86	\$ 6,16	\$ 8,13	\$ 9,21
Pagos proveedores		\$ 9,10	\$ 6,11	\$ 7,47	\$ 5,83	\$ 5,83	\$ 6,13	\$ 7,50	\$ 5,85	\$ 5,86	\$ 5,86	\$ 6,16	\$ 8,13
Pago total proveedores		\$15,21	\$13,58	\$ 13,30	\$11,66	\$ 11,97	\$ 13,64	\$13,36	\$ 11,71	\$ 11,72	\$12,03	\$ 14,29	\$ 17,34

Fuente: Basado en los datos brindados por Dorys Romero propietaria de Almacén “El Resorte”, Abad (2021).

Auxiliar de mercadería requerida e inventario final de mercadería													
	2024	Enero	Febrero	Marzo	Abril	Mayo	Junio	Julio	Agosto	Septiembre	Octubre	Noviembre	Diciembre
Valor mercadería requerida		\$12,22	\$14,95	\$ 11,66	\$11,67	\$ 12,27	\$ 15,01	\$11,70	\$11,72	\$ 11,73	\$12,33	\$ 16,26	\$ 18,43
Valor inventario final de mercadería		\$ 2,33	\$ 1,75	\$ 1,75	\$ 1,75	\$ 2,34	\$ 1,75	\$ 1,76	\$ 1,76	\$ 1,76	\$ 2,35	\$ 2,94	\$ 1,76

Fuente: Basado en los datos brindados por Dorys Romero propietaria de Almacén “El Resorte”, Abad (2021).

Auxiliar de compras Aceite 10w40 Galón a crédito													
--	--	--	--	--	--	--	--	--	--	--	--	--	--

	2024	Enero	Febrero	Marzo	Abril	Mayo	Junio	Julio	Agosto	Septiembre	Octubre	Noviembre	Diciembre
Compras a crédito		\$ 6,11	\$ 7,47	\$ 5,83	\$ 5,83	\$ 6,13	\$ 7,50	\$ 5,85	\$ 5,86	\$ 5,86	\$ 6,16	\$ 8,13	\$ 9,21
Pagos		\$ 9,10	\$ 6,11	\$ 7,47	\$ 5,83	\$ 5,83	\$ 6,13	\$ 7,50	\$ 5,85	\$ 5,86	\$ 5,86	\$ 6,16	\$ 8,13
Saldos		\$ 6,11	\$ 7,47	\$ 5,83	\$ 5,83	\$ 6,13	\$ 7,50	\$ 5,85	\$ 5,86	\$ 5,86	\$ 6,16	\$ 8,13	\$ 9,21

Fuente: Basado en los datos brindados por Dorys Romero propietaria de Almacén “El Resorte”, Abad (2021).

Presupuesto de compra de mercadería Aceite 10w40 1/4													
	2025	Enero	Febrero	Marzo	Abril	Mayo	Junio	Julio	Agosto	Septiembre	Octubre	Noviembre	Diciembre
ventas al mes		3	4	3	3	3	4	4	3	3	4	4	5
(+) inventario final deseado		1	0	0	0	1	1	0	0	1	1	1	0
(-) inventario inicial		0	1	0	0	0	1	1	0	0	1	1	1
(=) compras del periodo		3	4	3	3	3	4	4	3	3	4	4	5
Precio de compra		\$ 3,93	\$ 3,93	\$ 3,93	\$ 3,94	\$ 3,94	\$ 3,94	\$ 3,95	\$ 3,95	\$ 3,96	\$ 3,96	\$ 3,96	\$ 3,97
Compras en \$		\$12,36	\$15,13	\$ 11,80	\$11,81	\$ 12,41	\$ 15,78	\$15,20	\$ 11,86	\$ 12,46	\$15,84	\$ 16,45	\$ 18,65
Compras a crédito		\$ 6,18	\$ 7,56	\$ 5,90	\$ 5,91	\$ 6,21	\$ 7,89	\$ 7,60	\$ 5,93	\$ 6,23	\$ 7,92	\$ 8,23	\$ 9,33
Compras al contado		\$ 6,18	\$ 7,56	\$ 5,90	\$ 5,91	\$ 6,21	\$ 7,89	\$ 7,60	\$ 5,93	\$ 6,23	\$ 7,92	\$ 8,23	\$ 9,33
Pagos proveedores		\$ 9,21	\$ 6,18	\$ 7,56	\$ 5,90	\$ 5,91	\$ 6,21	\$ 7,89	\$ 7,60	\$ 5,93	\$ 6,23	\$ 7,92	\$ 8,23
Pago total proveedores		\$15,40	\$13,75	\$ 13,46	\$11,80	\$ 12,11	\$ 14,10	\$15,49	\$ 13,53	\$ 12,16	\$14,15	\$ 16,15	\$ 17,55

Fuente: Basado en los datos brindados por Dorys Romero propietaria de Almacén “El Resorte”, Abad (2021).

Auxiliar de mercadería requerida e inventario final de mercadería													
	2025	Enero	Febrero	Marzo	Abril	Mayo	Junio	Julio	Agosto	Septiembre	Octubre	Noviembre	Diciembre
Valor mercadería requerida		\$12,36	\$15,13	\$ 11,80	\$11,81	\$ 12,41	\$ 15,78	\$15,20	\$11,86	\$ 12,46	\$15,84	\$ 16,45	\$ 18,65
Valor inventario final de mercadería		\$ 2,36	\$ 1,77	\$ 1,77	\$ 1,77	\$ 2,36	\$ 2,37	\$ 1,78	\$ 1,78	\$ 2,37	\$ 2,38	\$ 2,97	\$ 1,79

Fuente: Basado en los datos brindados por Dorys Romero propietaria de Almacén “El Resorte”, Abad (2021).

Auxiliar de compras Aceite 10w40 Galón a crédito													
--	--	--	--	--	--	--	--	--	--	--	--	--	--

	2025	Enero	Febrero	Marzo	Abril	Mayo	Junio	Julio	Agosto	Septiembre	Octubre	Noviembre	Diciembre
Compras a crédito		\$ 6,18	\$ 7,56	\$ 5,90	\$ 5,91	\$ 6,21	\$ 7,89	\$ 7,60	\$ 5,93	\$ 6,23	\$ 7,92	\$ 8,23	\$ 9,33
Pagos		\$ 9,21	\$ 6,18	\$ 7,56	\$ 5,90	\$ 5,91	\$ 6,21	\$ 7,89	\$ 7,60	\$ 5,93	\$ 6,23	\$ 7,92	\$ 8,23
Saldos		\$ 6,18	\$ 7,56	\$ 5,90	\$ 5,91	\$ 6,21	\$ 7,89	\$ 7,60	\$ 5,93	\$ 6,23	\$ 7,92	\$ 8,23	\$ 9,33

Fuente: Basado en los datos brindados por Dorys Romero propietaria de Almacén “El Resorte”, Abad (2021).

Presupuesto de compra de mercadería Aceite 10w40 1/4							
	2026	Enero	Febrero	Marzo	Abril	Mayo	Junio
ventas al mes		3	4	3	4	3	4
(+) inventario final deseado		1	0	1	0	1	0
(-) inventario inicial		0	1	0	1	0	1
(=) compras del periodo		3	4	3	4	3	3
Precio de compra		\$ 3,97	\$ 3,98	\$ 3,98	\$ 3,98	\$ 3,99	\$ 3,99
Compras en \$		\$12,51	\$15,31	\$ 12,54	\$15,34	\$ 12,56	\$ 13,57
Compras a crédito		\$ 6,26	\$ 7,65	\$ 6,27	\$ 7,67	\$ 6,28	\$ 6,79
Compras al contado		\$ 6,26	\$ 7,65	\$ 6,27	\$ 7,67	\$ 6,28	\$ 6,79
Pagos proveedores		\$ 9,33	\$ 6,26	\$ 7,65	\$ 6,27	\$ 7,67	\$ 6,28
Pago total proveedores		\$15,58	\$13,91	\$ 13,92	\$13,94	\$ 13,95	\$ 13,07

Fuente: Basado en los datos brindados por Dorys Romero propietaria de Almacén “El Resorte”, Abad (2021).

Auxiliar de mercadería requerida e inventario final de mercadería							
	2026	Enero	Febrero	Marzo	Abril	Mayo	Junio
Valor mercadería requerida		\$12,51	\$15,31	\$ 12,54	\$15,34	\$ 12,56	\$ 13,57
Valor inventario final de mercadería		\$ 2,38	\$ 1,79	\$ 2,39	\$ 1,79	\$ 2,39	\$ -

Fuente: Basado en los datos brindados por Dorys Romero propietaria de Almacén “El Resorte”, Abad (2021).

Auxiliar de compras Aceite 10w40 Galón a crédito							
--	--	--	--	--	--	--	--

	2026	Enero	Febrero	Marzo	Abril	Mayo	Junio
Compras a crédito		\$ 6,26	\$ 7,65	\$ 6,27	\$ 7,67	\$ 6,28	\$ 6,79
Pagos		\$ 9,33	\$ 6,26	\$ 7,65	\$ 6,27	\$ 7,67	\$ 6,28
Saldos		\$ 6,26	\$ 7,65	\$ 6,27	\$ 7,67	\$ 6,28	\$ 6,79

Fuente: Basado en los datos brindados por Dorys Romero propietaria de Almacén “El Resorte”, Abad (2021).

Presupuesto de compra de mercadería Aceite 10w40 1/2							
	2021	Julio	Agosto	Septiembre	Octubre	Noviembre	Diciembre
ventas al mes		7	7	7	8	8	8
(+) inventario final deseado		1	1	2	2	2	2
(-) inventario inicial		5	1	1	2	2	2
(=) compras del periodo		3	7	7	8	8	8
Precio de compra		\$ 7,53	\$ 7,54	\$ 7,54	\$ 7,55	\$ 7,56	\$ 7,57
Compras en \$		\$25,59	\$52,75	\$ 54,31	\$60,40	\$ 60,46	\$ 62,03
Compras a crédito		\$12,80	\$26,37	\$ 27,15	\$30,20	\$ 30,23	\$ 31,02
Compras al contado		\$12,80	\$26,37	\$ 27,15	\$30,20	\$ 30,23	\$ 31,02
Pagos proveedores		\$56,40	\$12,80	\$ 26,37	\$27,15	\$ 30,20	\$ 30,23
Pago total proveedores		\$69,20	\$39,17	\$ 53,53	\$57,35	\$ 60,43	\$ 61,25

Fuente: Basado en los datos brindados por Dorys Romero propietaria de Almacén “El Resorte”, Abad (2021).

Auxiliar de mercadería requerida e inventario final de mercadería							
	2021	Julio	Agosto	Septiembre	Octubre	Noviembre	Diciembre
Valor mercadería requerida		\$25,59	\$52,75	\$ 54,31	\$60,40	\$ 60,46	\$ 62,03
Valor inventario final de mercadería		\$10,54	\$10,55	\$ 12,07	\$12,08	\$ 12,09	\$ 13,62

Fuente: Basado en los datos brindados por Dorys Romero propietaria de Almacén “El Resorte”, Abad (2021).

Auxiliar de compras Aceite 10w40 1/2 a crédito							
--	--	--	--	--	--	--	--

	2021	Julio	Agosto	Septiembre	Octubre	Noviembre	Diciembre
Compras a crédito		\$12,80	\$26,37	\$ 27,15	\$30,20	\$ 30,23	\$ 31,02
Pagos		\$56,40	\$12,80	\$ 26,37	\$27,15	\$ 30,20	\$ 30,23
Saldos		\$12,80	\$26,37	\$ 27,15	\$30,20	\$ 30,23	\$ 31,02

Fuente: Basado en los datos brindados por Dorys Romero propietaria de Almacén “El Resorte”, Abad (2021).

Presupuesto de compra de mercadería Aceite 10w40 1/2													
	2022	Enero	Febrero	Marzo	Abril	Mayo	Junio	Julio	Agosto	Septiembre	Octubre	Noviembre	Diciembre
ventas al mes		9	9	7	7	7	10	8	7	8	8	8	8
(+) inventario final deseado		2	1	1	1	2	2	1	2	2	2	2	2
(-) inventario inicial		2	2	1	1	1	2	2	1	2	2	2	2
(=) compras del periodo		9	9	7	7	8	10	8	7	8	8	8	8
Precio de compra		\$ 7,57	\$ 7,58	\$ 7,59	\$ 7,60	\$ 7,60	\$ 7,61	\$ 7,62	\$ 7,63	\$ 7,63	\$ 7,64	\$ 7,65	\$ 7,66
Compras en \$		\$68,16	\$65,19	\$ 53,12	\$53,17	\$ 57,78	\$ 73,06	\$59,42	\$ 54,91	\$ 61,07	\$61,13	\$ 61,19	\$ 62,78
Compras a crédito		\$34,08	\$32,60	\$ 26,56	\$26,58	\$ 28,89	\$ 36,53	\$29,71	\$ 27,45	\$ 30,53	\$30,56	\$ 30,60	\$ 31,39
Compras al contado		\$34,08	\$32,60	\$ 26,56	\$26,58	\$ 28,89	\$ 36,53	\$29,71	\$ 27,45	\$ 30,53	\$30,56	\$ 30,60	\$ 31,39
Pagos proveedores		\$31,02	\$34,08	\$ 32,60	\$26,56	\$ 26,58	\$ 28,89	\$36,53	\$ 29,71	\$ 27,45	\$30,53	\$ 30,56	\$ 30,60
Pago total proveedores		\$65,10	\$66,67	\$ 59,15	\$53,14	\$ 55,48	\$ 65,42	\$66,24	\$ 57,17	\$ 57,99	\$61,10	\$ 61,16	\$ 61,99

Fuente: Basado en los datos brindados por Dorys Romero propietaria de Almacén “El Resorte”, Abad (2021).

Auxiliar de mercadería requerida e inventario final de mercadería													
	2022	Enero	Febrero	Marzo	Abril	Mayo	Junio	Julio	Agosto	Septiembre	Octubre	Noviembre	Diciembre
Valor mercadería requerida		\$68,16	\$65,19	\$ 53,12	\$53,17	\$ 57,78	\$ 73,06	\$59,42	\$54,91	\$ 61,07	\$61,13	\$ 61,19	\$ 62,78
Valor inventario final de mercadería		\$13,63	\$10,61	\$ 10,62	\$10,63	\$ 15,21	\$ 12,18	\$10,67	\$12,20	\$ 12,21	\$12,23	\$ 12,24	\$ 13,78

Fuente: Basado en los datos brindados por Dorys Romero propietaria de Almacén “El Resorte”, Abad (2021).

Auxiliar de compras Aceite 10w40 1/2 a crédito													
--	--	--	--	--	--	--	--	--	--	--	--	--	--

	2022	Enero	Febrero	Marzo	Abril	Mayo	Junio	Julio	Agosto	Septiembre	Octubre	Noviembre	Diciembre
Compras a crédito		\$34,08	\$32,60	\$ 26,56	\$26,58	\$ 28,89	\$ 36,53	\$29,71	\$27,45	\$ 30,53	\$30,56	\$ 30,60	\$ 31,39
Pagos		\$31,02	\$34,08	\$ 32,60	\$26,56	\$ 26,58	\$ 28,89	\$36,53	\$29,71	\$ 27,45	\$30,53	\$ 30,56	\$ 30,60
Saldos		\$34,08	\$32,60	\$ 26,56	\$26,58	\$ 28,89	\$ 36,53	\$29,71	\$27,45	\$ 30,53	\$30,56	\$ 30,60	\$ 31,39

Fuente: Basado en los datos brindados por Dorys Romero propietaria de Almacén “El Resorte”, Abad (2021).

Presupuesto de compra de mercadería Aceite 10w40 1/2													
	2023	Enero	Febrero	Marzo	Abril	Mayo	Junio	Julio	Agosto	Septiembre	Octubre	Noviembre	Diciembre
ventas al mes		9	9	8	7	8	10	8	8	8	8	9	9
(+) inventario final deseado		2	2	1	2	2	2	2	2	2	2	2	2
(-) inventario inicial		2	2	2	1	2	2	2	2	2	2	2	2
(=) compras del periodo		9	9	8	7	8	10	8	8	8	8	9	9
Precio de compra		\$ 7,66	\$ 7,67	\$ 7,68	\$ 7,69	\$ 7,69	\$ 7,70	\$ 7,71	\$ 7,72	\$ 7,73	\$ 7,73	\$ 7,74	\$ 7,75
Compras en \$		\$68,98	\$67,51	\$ 59,90	\$55,35	\$ 64,64	\$ 73,94	\$61,68	\$ 61,74	\$ 61,81	\$63,41	\$ 69,67	\$ 71,29
Compras a crédito		\$34,49	\$33,76	\$ 29,95	\$27,67	\$ 32,32	\$ 36,97	\$30,84	\$ 30,87	\$ 30,90	\$31,71	\$ 34,84	\$ 35,64
Compras al contado		\$34,49	\$33,76	\$ 29,95	\$27,67	\$ 32,32	\$ 36,97	\$30,84	\$ 30,87	\$ 30,90	\$31,71	\$ 34,84	\$ 35,64
Pagos proveedores		\$31,39	\$34,49	\$ 33,76	\$29,95	\$ 27,67	\$ 32,32	\$36,97	\$ 30,84	\$ 30,87	\$30,90	\$ 31,71	\$ 34,84
Pago total proveedores		\$65,88	\$68,24	\$ 63,71	\$57,62	\$ 59,99	\$ 69,29	\$67,81	\$ 61,71	\$ 61,77	\$62,61	\$ 66,54	\$ 70,48

Fuente: Basado en los datos brindados por Dorys Romero propietaria de Almacén “El Resorte”, Abad (2021).

Auxiliar de mercadería requerida e inventario final de mercadería													
	2023	Enero	Febrero	Marzo	Abril	Mayo	Junio	Julio	Agosto	Septiembre	Octubre	Noviembre	Diciembre
Valor mercadería requerida		\$68,98	\$67,51	\$ 59,90	\$55,35	\$ 64,64	\$ 73,94	\$61,68	\$61,74	\$ 61,81	\$63,41	\$ 69,67	\$ 71,29
Valor inventario final de mercadería		\$13,80	\$12,27	\$ 10,75	\$12,30	\$ 15,39	\$ 12,32	\$12,34	\$12,35	\$ 12,36	\$13,92	\$ 13,93	\$ 15,50

Fuente: Basado en los datos brindados por Dorys Romero propietaria de Almacén “El Resorte”, Abad (2021).

Auxiliar de compras Aceite 10w40 1/2 a crédito

	2023	Enero	Febrero	Marzo	Abril	Mayo	Junio	Julio	Agosto	Septiembre	Octubre	Noviembre	Diciembre
Compras a crédito		\$34,49	\$33,76	\$ 29,95	\$27,67	\$ 32,32	\$ 36,97	\$30,84	\$30,87	\$ 30,90	\$31,71	\$ 34,84	\$ 35,64
Pagos		\$31,39	\$34,49	\$ 33,76	\$29,95	\$ 27,67	\$ 32,32	\$36,97	\$30,84	\$ 30,87	\$30,90	\$ 31,71	\$ 34,84
Saldos		\$34,49	\$33,76	\$ 29,95	\$27,67	\$ 32,32	\$ 36,97	\$30,84	\$30,87	\$ 30,90	\$31,71	\$ 34,84	\$ 35,64

Fuente: Basado en los datos brindados por Dorys Romero propietaria de Almacén “El Resorte”, Abad (2021).

Presupuesto de compra de mercadería Aceite 10w40 1/2													
	2024	Enero	Febrero	Marzo	Abril	Mayo	Junio	Julio	Agosto	Septiembre	Octubre	Noviembre	Diciembre
ventas al mes		10	9	8	7	8	11	9	8	8	9	9	9
(+) inventario final deseado		2	2	1	2	2	2	2	2	2	2	2	2
(-) inventario inicial		2	2	2	1	2	2	2	2	2	2	2	2
(=) compras del periodo		10	9	8	7	9	11	9	8	8	9	9	9
Precio de compra		\$ 7,76	\$ 7,76	\$ 7,77	\$ 7,78	\$ 7,79	\$ 7,80	\$ 7,80	\$ 7,81	\$ 7,82	\$ 7,83	\$ 7,83	\$ 7,84
Compras en \$		\$76,02	\$68,33	\$ 60,62	\$56,02	\$ 66,97	\$ 82,63	\$68,67	\$ 62,49	\$ 64,12	\$70,44	\$ 70,51	\$ 72,15
Compras a crédito		\$38,01	\$34,16	\$ 30,31	\$28,01	\$ 33,49	\$ 41,32	\$34,33	\$ 31,24	\$ 32,06	\$35,22	\$ 35,26	\$ 36,08
Compras al contado		\$38,01	\$34,16	\$ 30,31	\$28,01	\$ 33,49	\$ 41,32	\$34,33	\$ 31,24	\$ 32,06	\$35,22	\$ 35,26	\$ 36,08
Pagos proveedores		\$35,64	\$38,01	\$ 34,16	\$30,31	\$ 28,01	\$ 33,49	\$41,32	\$ 34,33	\$ 31,24	\$32,06	\$ 35,22	\$ 35,26
Pago total proveedores		\$73,65	\$72,17	\$ 64,47	\$58,32	\$ 61,50	\$ 74,80	\$75,65	\$ 65,58	\$ 63,30	\$67,28	\$ 70,48	\$ 71,33

Fuente: Basado en los datos brindados por Dorys Romero propietaria de Almacén “El Resorte”, Abad (2021).

Auxiliar de mercadería requerida e inventario final de mercadería													
	2024	Enero	Febrero	Marzo	Abril	Mayo	Junio	Julio	Agosto	Septiembre	Octubre	Noviembre	Diciembre
Valor mercadería requerida		\$76,02	\$68,33	\$ 60,62	\$56,02	\$ 66,97	\$ 82,63	\$68,67	\$62,49	\$ 64,12	\$70,44	\$ 70,51	\$ 72,15
Valor inventario final de mercadería		\$13,96	\$12,42	\$ 10,88	\$12,45	\$ 17,13	\$ 14,03	\$12,49	\$12,50	\$ 14,07	\$14,09	\$ 14,10	\$ 15,68

Fuente: Basado en los datos brindados por Dorys Romero propietaria de Almacén “El Resorte”, Abad (2021).

Auxiliar de compras Aceite 10w40 1/2 a crédito													
--	--	--	--	--	--	--	--	--	--	--	--	--	--

	2024	Enero	Febrero	Marzo	Abril	Mayo	Junio	Julio	Agosto	Septiembre	Octubre	Noviembre	Diciembre
Compras a crédito		\$38,01	\$34,16	\$ 30,31	\$28,01	\$ 33,49	\$ 41,32	\$34,33	\$31,24	\$ 32,06	\$35,22	\$ 35,26	\$ 36,08
Pagos		\$35,64	\$38,01	\$ 34,16	\$30,31	\$ 28,01	\$ 33,49	\$41,32	\$34,33	\$ 31,24	\$32,06	\$ 35,22	\$ 35,26
Saldos		\$38,01	\$34,16	\$ 30,31	\$28,01	\$ 33,49	\$ 41,32	\$34,33	\$31,24	\$ 32,06	\$35,22	\$ 35,26	\$ 36,08

Fuente: Basado en los datos brindados por Dorys Romero propietaria de Almacén “El Resorte”, Abad (2021).

Presupuesto de compra de mercadería Aceite 10w40 1/2													
	2025	Enero	Febrero	Marzo	Abril	Mayo	Junio	Julio	Agosto	Septiembre	Octubre	Noviembre	Diciembre
ventas al mes		10	10	9	8	9	11	9	8	9	9	10	9
(+) inventario final deseado		2	2	2	2	2	2	2	2	2	2	2	2
(-) inventario inicial		2	2	2	2	2	2	2	2	2	2	2	2
(=) compras del periodo		10	10	9	8	9	11	9	8	9	9	10	9
Precio de compra		\$ 7,85	\$ 7,86	\$ 7,87	\$ 7,87	\$ 7,88	\$ 7,89	\$ 7,90	\$ 7,91	\$ 7,91	\$ 7,92	\$ 7,93	\$ 7,94
Compras en \$		\$78,50	\$77,01	\$ 69,22	\$64,57	\$ 74,09	\$ 83,63	\$69,50	\$ 64,82	\$ 71,22	\$72,87	\$ 77,71	\$ 73,02
Compras a crédito		\$39,25	\$38,50	\$ 34,61	\$32,28	\$ 37,04	\$ 41,81	\$34,75	\$ 32,41	\$ 35,61	\$36,44	\$ 38,85	\$ 36,51
Compras al contado		\$39,25	\$38,50	\$ 34,61	\$32,28	\$ 37,04	\$ 41,81	\$34,75	\$ 32,41	\$ 35,61	\$36,44	\$ 38,85	\$ 36,51
Pagos proveedores		\$36,08	\$39,25	\$ 38,50	\$34,61	\$ 32,28	\$ 37,04	\$41,81	\$ 34,75	\$ 32,41	\$35,61	\$ 36,44	\$ 38,85
Pago total proveedores		\$75,33	\$77,76	\$ 73,11	\$66,89	\$ 69,33	\$ 78,86	\$76,56	\$ 67,16	\$ 68,02	\$72,05	\$ 75,29	\$ 75,36

Fuente: Basado en los datos brindados por Dorys Romero propietaria de Almacén “El Resorte”, Abad (2021).

Auxiliar de mercadería requerida e inventario final de mercadería													
	2025	Enero	Febrero	Marzo	Abril	Mayo	Junio	Julio	Agosto	Septiembre	Octubre	Noviembre	Diciembre
Valor mercadería requerida		\$78,50	\$77,01	\$ 69,22	\$64,57	\$ 74,09	\$ 83,63	\$69,50	\$64,82	\$ 71,22	\$72,87	\$ 77,71	\$ 73,02
Valor inventario final de mercadería		\$15,70	\$14,14	\$ 12,59	\$14,17	\$ 17,34	\$ 14,20	\$12,64	\$14,23	\$ 14,24	\$15,84	\$ 14,27	\$ 15,87

Fuente: Basado en los datos brindados por Dorys Romero propietaria de Almacén “El Resorte”, Abad (2021).

Auxiliar de compras Aceite 10w40 1/2 a crédito

	2025	Enero	Febrero	Marzo	Abril	Mayo	Junio	Julio	Agosto	Septiembre	Octubre	Noviembre	Diciembre
Compras a crédito		\$39,25	\$38,50	\$ 34,61	\$32,28	\$ 37,04	\$ 41,81	\$34,75	\$32,41	\$ 35,61	\$36,44	\$ 38,85	\$ 36,51
Pagos		\$36,08	\$39,25	\$ 38,50	\$34,61	\$ 32,28	\$ 37,04	\$41,81	\$34,75	\$ 32,41	\$35,61	\$ 36,44	\$ 38,85
Saldos		\$39,25	\$38,50	\$ 34,61	\$32,28	\$ 37,04	\$ 41,81	\$34,75	\$32,41	\$ 35,61	\$36,44	\$ 38,85	\$ 36,51

Fuente: Basado en los datos brindados por Dorys Romero propietaria de Almacén “El Resorte”, Abad (2021).

Presupuesto de compra de mercadería Aceite 10w40 1/2							
	2026	Enero	Febrero	Marzo	Abril	Mayo	Junio
ventas al mes		10	10	9	8	9	12
(+) inventario final deseado		2	2	2	2	2	0
(-) inventario inicial		2	2	2	2	2	2
(=) compras del periodo		10	10	9	8	10	10
Precio de compra		\$ 7,94	\$ 7,95	\$ 7,96	\$ 7,97	\$ 7,98	\$ 7,98
Compras en \$		\$79,45	\$77,94	\$ 70,06	\$65,34	\$ 76,58	\$ 76,65
Compras a crédito		\$39,72	\$38,97	\$ 35,03	\$32,67	\$ 38,29	\$ 38,33
Compras al contado		\$39,72	\$38,97	\$ 35,03	\$32,67	\$ 38,29	\$ 38,33
Pagos proveedores		\$36,51	\$39,72	\$ 38,97	\$35,03	\$ 32,67	\$ 38,29
Pago total proveedores		\$76,24	\$78,69	\$ 74,00	\$67,70	\$ 70,96	\$ 76,62

Fuente: Basado en los datos brindados por Dorys Romero propietaria de Almacén “El Resorte”, Abad (2021).

Auxiliar de mercadería requerida e inventario final de mercadería							
	2026	Enero	Febrero	Marzo	Abril	Mayo	Junio
Valor mercadería requerida		\$79,45	\$77,94	\$ 70,06	\$65,34	\$ 76,58	\$ 76,65
Valor inventario final de mercadería		\$15,89	\$14,32	\$ 12,74	\$14,34	\$ 19,14	\$ -

Fuente: Basado en los datos brindados por Dorys Romero propietaria de Almacén “El Resorte”, Abad (2021).

Auxiliar de compras Aceite 10w40 1/2 a crédito							
--	--	--	--	--	--	--	--

	2026	Enero	Febrero	Marzo	Abril	Mayo	Junio
Compras a crédito		\$39,72	\$38,97	\$ 35,03	\$32,67	\$ 38,29	\$ 38,33
Pagos		\$36,51	\$39,72	\$ 38,97	\$35,03	\$ 32,67	\$ 38,29
Saldos		\$39,72	\$38,97	\$ 35,03	\$32,67	\$ 38,29	\$ 38,33

Fuente: Basado en los datos brindados por Dorys Romero propietaria de Almacén “El Resorte”, Abad (2021).

Presupuesto de compra de mercadería Aceite 10w40 Caneca							
	2021	Julio	Agosto	Septiembre	Octubre	Noviembre	Diciembre
ventas al mes		9	10	8	7	9	10
(+) inventario final deseado		2	2	1	2	2	2
(-) inventario inicial		7	2	2	1	2	2
(=) compras del periodo		4	10	8	7	9	10
Precio de compra		\$ 75,43	\$ 75,50	\$ 75,58	\$ 75,65	\$ 75,73	\$ 75,80
Compras en \$		\$301,70	\$724,81	\$ 589,49	\$559,82	\$ 696,69	\$ 742,87
Compras a crédito		\$150,85	\$362,40	\$ 294,75	\$279,91	\$ 348,35	\$ 371,44
Compras al contado		\$150,85	\$362,40	\$ 294,75	\$279,91	\$ 348,35	\$ 371,44
Pagos proveedores		\$376,75	\$150,85	\$ 362,40	\$294,75	\$ 279,91	\$ 348,35
Pago total proveedores		\$527,60	\$513,25	\$ 657,15	\$574,66	\$ 628,26	\$ 719,78

Fuente: Basado en los datos brindados por Dorys Romero propietaria de Almacén “El Resorte”, Abad (2021).

Auxiliar de mercadería requerida e inventario final de mercadería							
	2021	Julio	Agosto	Septiembre	Octubre	Noviembre	Diciembre
Valor mercadería requerida		\$301,70	\$724,81	\$ 589,49	\$559,82	\$ 696,69	\$ 742,87
Valor inventario final de mercadería		\$150,85	\$120,80	\$ 105,81	\$136,17	\$ 151,46	\$ 136,45

Fuente: Basado en los datos brindados por Dorys Romero propietaria de Almacén “El Resorte”, Abad (2021).

Auxiliar de compras Aceite 10w40 Caneca a crédito							
---	--	--	--	--	--	--	--

	2021	Julio	Agosto	Septiembre	Octubre	Noviembre	Diciembre
Compras a crédito		\$150,85	\$362,40	\$ 294,75	\$279,91	\$ 348,35	\$ 371,44
Pagos		\$376,75	\$150,85	\$ 362,40	\$294,75	\$ 279,91	\$ 348,35
Saldos		\$150,85	\$362,40	\$ 294,75	\$279,91	\$ 348,35	\$ 371,44

Fuente: Basado en los datos brindados por Dorys Romero propietaria de Almacén “El Resorte”, Abad (2021).

Presupuesto de compra de mercadería Aceite 10w40 Caneca													
	2022	Enero	Febrero	Marzo	Abril	Mayo	Junio	Julio	Agosto	Septiembre	Octubre	Noviembre	Diciembre
ventas al mes		9	9	8	8	9	10	9	10	9	8	9	10
(+) inventario final deseado		2	2	2	2	2	2	2	2	2	2	2	2
(-) inventario inicial		2	2	2	2	2	2	2	2	2	2	2	2
(=) compras del periodo		9	9	8	8	9	10	9	10	9	8	9	10
Precio de compra		\$ 75,88	\$ 75,95	\$ 76,03	\$ 76,11	\$ 76,18	\$ 76,26	\$ 76,34	\$ 76,41	\$ 76,49	\$ 76,56	\$ 76,64	\$ 76,72
Compras en \$		\$682,91	\$668,40	\$ 608,25	\$624,08	\$ 700,88	\$ 747,34	\$702,29	\$748,84	\$ 673,10	\$627,83	\$ 705,10	\$ 751,84
Compras a crédito		\$341,46	\$334,20	\$ 304,12	\$312,04	\$ 350,44	\$ 373,67	\$351,14	\$374,42	\$ 336,55	\$313,92	\$ 352,55	\$ 375,92
Compras al contado		\$341,46	\$334,20	\$ 304,12	\$312,04	\$ 350,44	\$ 373,67	\$351,14	\$374,42	\$ 336,55	\$313,92	\$ 352,55	\$ 375,92
Pagos proveedores		\$371,44	\$341,46	\$ 334,20	\$304,12	\$ 312,04	\$ 350,44	\$373,67	\$351,14	\$ 374,42	\$336,55	\$ 313,92	\$ 352,55
Pago total proveedores		\$712,89	\$675,66	\$ 638,33	\$616,16	\$ 662,48	\$ 724,11	\$724,81	\$725,56	\$ 710,97	\$650,46	\$ 666,46	\$ 728,47

Fuente: Basado en los datos brindados por Dorys Romero propietaria de Almacén “El Resorte”, Abad (2021).

Auxiliar de mercadería requerida e inventario final de mercadería													
	2022	Enero	Febrero	Marzo	Abril	Mayo	Junio	Julio	Agosto	Septiembre	Octubre	Noviembre	Diciembre
Valor mercadería requerida		\$682,91	\$668,40	\$ 608,25	\$624,08	\$ 700,88	\$ 747,34	\$702,29	\$748,84	\$ 673,10	\$627,83	\$ 705,10	\$ 751,84
Valor inventario final de mercadería		\$136,58	\$121,53	\$ 121,65	\$136,99	\$ 152,37	\$ 137,27	\$152,67	\$137,54	\$ 122,38	\$137,82	\$ 153,28	\$ 138,09

Fuente: Basado en los datos brindados por Dorys Romero propietaria de Almacén “El Resorte”, Abad (2021).

Auxiliar de compras Aceite 10w40 Caneca a crédito

2022	Enero	Febrero	Marzo	Abril	Mayo	Junio	Julio	Agosto	Septiembre	Octubre	Noviembre	Diciembre
Compras a crédito	\$341,46	\$334,20	\$ 304,12	\$312,04	\$ 350,44	\$ 373,67	\$351,14	\$374,42	\$ 336,55	\$313,92	\$ 352,55	\$ 375,92
Pagos	\$371,44	\$341,46	\$ 334,20	\$304,12	\$ 312,04	\$ 350,44	\$373,67	\$351,14	\$ 374,42	\$336,55	\$ 313,92	\$ 352,55
Saldos	\$341,46	\$334,20	\$ 304,12	\$312,04	\$ 350,44	\$ 373,67	\$351,14	\$374,42	\$ 336,55	\$313,92	\$ 352,55	\$ 375,92

Fuente: Basado en los datos brindados por Dorys Romero propietaria de Almacén “El Resorte”, Abad (2021).

Presupuesto de compra de mercadería Aceite 10w40 Caneca													
	2023	Enero	Febrero	Marzo	Abril	Mayo	Junio	Julio	Agosto	Septiembre	Octubre	Noviembre	Diciembre
ventas al mes		9	9	9	8	9	10	10	10	9	8	9	10
(+) inventario final deseado		2	2	2	2	2	2	2	2	2	2	2	2
(-) inventario inicial		2	2	2	2	2	2	2	2	2	2	2	2
(=) compras del periodo		9	9	9	8	9	10	10	10	9	8	9	10
Precio de compra		\$ 76,79	\$ 76,87	\$ 76,95	\$ 77,03	\$ 77,10	\$ 77,18	\$ 77,26	\$ 77,33	\$ 77,41	\$ 77,49	\$ 77,57	\$ 77,64
Compras en \$		\$691,15	\$691,84	\$ 677,14	\$631,61	\$ 709,34	\$ 771,79	\$772,57	\$757,87	\$ 681,22	\$635,41	\$ 713,61	\$ 760,91
Compras a crédito		\$345,58	\$345,92	\$ 338,57	\$315,80	\$ 354,67	\$ 385,90	\$386,28	\$378,94	\$ 340,61	\$317,70	\$ 356,80	\$ 380,45
Compras al contado		\$345,58	\$345,92	\$ 338,57	\$315,80	\$ 354,67	\$ 385,90	\$386,28	\$378,94	\$ 340,61	\$317,70	\$ 356,80	\$ 380,45
Pagos proveedores		\$375,92	\$345,58	\$ 345,92	\$338,57	\$ 315,80	\$ 354,67	\$385,90	\$386,28	\$ 378,94	\$340,61	\$ 317,70	\$ 356,80
Pago total proveedores		\$721,49	\$691,50	\$ 684,49	\$654,38	\$ 670,47	\$ 740,57	\$772,18	\$765,22	\$ 719,54	\$658,31	\$ 674,51	\$ 737,26

Fuente: Basado en los datos brindados por Dorys Romero propietaria de Almacén “El Resorte”, Abad (2021).

Auxiliar de mercadería requerida e inventario final de mercadería													
	2023	Enero	Febrero	Marzo	Abril	Mayo	Junio	Julio	Agosto	Septiembre	Octubre	Noviembre	Diciembre
Valor mercadería requerida		\$691,15	\$691,84	\$ 677,14	\$631,61	\$ 709,34	\$ 771,79	\$772,57	\$757,87	\$ 681,22	\$635,41	\$ 713,61	\$ 760,91
Valor inventario final de mercadería		\$138,23	\$138,37	\$ 123,12	\$138,65	\$ 154,20	\$ 154,36	\$154,51	\$139,20	\$ 123,86	\$139,48	\$ 155,13	\$ 139,76

Fuente: Basado en los datos brindados por Dorys Romero propietaria de Almacén “El Resorte”, Abad (2021).

Auxiliar de compras Aceite 10w40 Caneca a crédito

2023	Enero	Febrero	Marzo	Abril	Mayo	Junio	Julio	Agosto	Septiembre	Octubre	Noviembre	Diciembre
Compras a crédito	\$345,58	\$345,92	\$ 338,57	\$315,80	\$ 354,67	\$ 385,90	\$386,28	\$378,94	\$ 340,61	\$317,70	\$ 356,80	\$ 380,45
Pagos	\$375,92	\$345,58	\$ 345,92	\$338,57	\$ 315,80	\$ 354,67	\$385,90	\$386,28	\$ 378,94	\$340,61	\$ 317,70	\$ 356,80
Saldos	\$345,58	\$345,92	\$ 338,57	\$315,80	\$ 354,67	\$ 385,90	\$386,28	\$378,94	\$ 340,61	\$317,70	\$ 356,80	\$ 380,45

Fuente: Basado en los datos brindados por Dorys Romero propietaria de Almacén “El Resorte”, Abad (2021).

Presupuesto de compra de mercadería Aceite 10w40 Caneca													
	2024	Enero	Febrero	Marzo	Abril	Mayo	Junio	Julio	Agosto	Septiembre	Octubre	Noviembre	Diciembre
ventas al mes		9	10	9	8	9	10	10	10	9	8	10	10
(+) inventario final deseado		2	2	2	2	2	2	2	2	2	2	2	2
(-) inventario inicial		2	2	2	2	2	2	2	2	2	2	2	2
(=) compras del periodo		9	10	9	8	9	10	10	10	9	8	10	10
Precio de compra		\$ 77,72	\$ 77,80	\$ 77,88	\$ 77,95	\$ 78,03	\$ 78,11	\$ 78,19	\$ 78,27	\$ 78,35	\$ 78,42	\$ 78,50	\$ 78,58
Compras en \$		\$715,04	\$762,43	\$ 685,32	\$639,23	\$ 717,90	\$ 781,11	\$781,89	\$767,02	\$ 689,44	\$658,76	\$ 785,02	\$ 770,09
Compras a crédito		\$357,52	\$381,21	\$ 342,66	\$319,61	\$ 358,95	\$ 390,55	\$390,94	\$383,51	\$ 344,72	\$329,38	\$ 392,51	\$ 385,04
Compras al contado		\$357,52	\$381,21	\$ 342,66	\$319,61	\$ 358,95	\$ 390,55	\$390,94	\$383,51	\$ 344,72	\$329,38	\$ 392,51	\$ 385,04
Pagos proveedores		\$380,45	\$357,52	\$ 381,21	\$342,66	\$ 319,61	\$ 358,95	\$390,55	\$390,94	\$ 383,51	\$344,72	\$ 329,38	\$ 392,51
Pago total proveedores		\$737,97	\$738,73	\$ 723,87	\$662,27	\$ 678,56	\$ 749,50	\$781,50	\$774,45	\$ 728,23	\$674,10	\$ 721,89	\$ 777,55

Fuente: Basado en los datos brindados por Dorys Romero propietaria de Almacén “El Resorte”, Abad (2021).

Auxiliar de mercadería requerida e inventario final de mercadería													
	2024	Enero	Febrero	Marzo	Abril	Mayo	Junio	Julio	Agosto	Septiembre	Octubre	Noviembre	Diciembre
Valor mercadería requerida		\$715,04	\$762,43	\$ 685,32	\$639,23	\$ 717,90	\$ 781,11	\$781,89	\$767,02	\$ 689,44	\$658,76	\$ 785,02	\$ 770,09
Valor inventario final de mercadería		\$155,44	\$140,04	\$ 124,60	\$140,32	\$ 156,07	\$ 156,22	\$156,38	\$140,88	\$ 125,35	\$156,85	\$ 157,00	\$ 141,44

Fuente: Basado en los datos brindados por Dorys Romero propietaria de Almacén “El Resorte”, Abad (2021).

Auxiliar de compras Aceite 10w40 Caneca a crédito

2024	Enero	Febrero	Marzo	Abril	Mayo	Junio	Julio	Agosto	Septiembre	Octubre	Noviembre	Diciembre
Compras a crédito	\$357,52	\$381,21	\$ 342,66	\$319,61	\$ 358,95	\$ 390,55	\$390,94	\$383,51	\$ 344,72	\$329,38	\$ 392,51	\$ 385,04
Pagos	\$380,45	\$357,52	\$ 381,21	\$342,66	\$ 319,61	\$ 358,95	\$390,55	\$390,94	\$ 383,51	\$344,72	\$ 329,38	\$ 392,51
Saldos	\$357,52	\$381,21	\$ 342,66	\$319,61	\$ 358,95	\$ 390,55	\$390,94	\$383,51	\$ 344,72	\$329,38	\$ 392,51	\$ 385,04

Fuente: Basado en los datos brindados por Dorys Romero propietaria de Almacén “El Resorte”, Abad (2021).

Presupuesto de compra de mercadería Aceite 10w40 Caneca													
	2025	Enero	Febrero	Marzo	Abril	Mayo	Junio	Julio	Agosto	Septiembre	Octubre	Noviembre	Diciembre
ventas al mes		9	10	9	9	10	10	10	11	9	8	10	11
(+) inventario final deseado		2	2	2	2	2	2	2	2	2	2	2	2
(-) inventario inicial		2	2	2	2	2	2	2	2	2	2	2	2
(=) compras del periodo		9	10	9	9	10	10	10	11	9	8	10	11
Precio de compra		\$ 78,66	\$ 78,74	\$ 78,82	\$ 78,90	\$ 78,97	\$ 79,05	\$ 79,13	\$ 79,21	\$ 79,29	\$ 79,37	\$ 79,45	\$ 79,53
Compras en \$		\$723,66	\$771,63	\$ 709,35	\$725,84	\$ 789,74	\$ 790,53	\$807,15	\$839,64	\$ 697,76	\$666,71	\$ 810,38	\$ 858,91
Compras a crédito		\$361,83	\$385,81	\$ 354,67	\$362,92	\$ 394,87	\$ 395,27	\$403,57	\$419,82	\$ 348,88	\$333,35	\$ 405,19	\$ 429,45
Compras al contado		\$361,83	\$385,81	\$ 354,67	\$362,92	\$ 394,87	\$ 395,27	\$403,57	\$419,82	\$ 348,88	\$333,35	\$ 405,19	\$ 429,45
Pagos proveedores		\$385,04	\$361,83	\$ 385,81	\$354,67	\$ 362,92	\$ 394,87	\$395,27	\$403,57	\$ 419,82	\$348,88	\$ 333,35	\$ 405,19
Pago total proveedores		\$746,88	\$747,65	\$ 740,49	\$717,59	\$ 757,79	\$ 790,14	\$798,84	\$823,39	\$ 768,70	\$682,23	\$ 738,54	\$ 834,65

Fuente: Basado en los datos brindados por Dorys Romero propietaria de Almacén “El Resorte”, Abad (2021).

Auxiliar de mercadería requerida e inventario final de mercadería													
	2025	Enero	Febrero	Marzo	Abril	Mayo	Junio	Julio	Agosto	Septiembre	Octubre	Noviembre	Diciembre
Valor mercadería requerida		\$723,66	\$771,63	\$ 709,35	\$725,84	\$ 789,74	\$ 790,53	\$807,15	\$839,64	\$ 697,76	\$666,71	\$ 810,38	\$ 858,91
Valor inventario final de mercadería		\$157,32	\$141,73	\$ 141,87	\$157,79	\$ 157,95	\$ 158,11	\$174,09	\$142,58	\$ 126,86	\$158,74	\$ 174,79	\$ 159,06

Fuente: Basado en los datos brindados por Dorys Romero propietaria de Almacén “El Resorte”, Abad (2021).

Auxiliar de compras Aceite 10w40 Caneca a crédito

2025	Enero	Febrero	Marzo	Abril	Mayo	Junio	Julio	Agosto	Septiembre	Octubre	Noviembre	Diciembre
Compras a crédito	\$361,83	\$385,81	\$ 354,67	\$362,92	\$ 394,87	\$ 395,27	\$403,57	\$419,82	\$ 348,88	\$333,35	\$ 405,19	\$ 429,45
Pagos	\$385,04	\$361,83	\$ 385,81	\$354,67	\$ 362,92	\$ 394,87	\$395,27	\$403,57	\$ 419,82	\$348,88	\$ 333,35	\$ 405,19
Saldos	\$361,83	\$385,81	\$ 354,67	\$362,92	\$ 394,87	\$ 395,27	\$403,57	\$419,82	\$ 348,88	\$333,35	\$ 405,19	\$ 429,45

Fuente: Basado en los datos brindados por Dorys Romero propietaria de Almacén “El Resorte”, Abad (2021).

Presupuesto de compra de mercadería Aceite 10w40 Caneca							
	2026	Enero	Febrero	Marzo	Abril	Mayo	Junio
ventas al mes		10	10	9	9	10	10
(+) inventario final deseado		2	2	2	2	2	0
(-) inventario inicial		2	2	2	2	2	2
(=) compras del periodo		10	10	9	9	10	8
Precio de compra		\$ 79,61	\$ 79,69	\$ 79,77	\$ 79,85	\$ 79,93	\$ 80,01
Compras en \$		\$796,08	\$780,94	\$ 717,91	\$734,59	\$ 799,27	\$ 640,06
Compras a crédito		\$398,04	\$390,47	\$ 358,95	\$367,30	\$ 399,64	\$ 320,03
Compras al contado		\$398,04	\$390,47	\$ 358,95	\$367,30	\$ 399,64	\$ 320,03
Pagos proveedores		\$429,45	\$398,04	\$ 390,47	\$358,95	\$ 367,30	\$ 399,64
Pago total proveedores		\$827,50	\$788,51	\$ 749,42	\$726,25	\$ 766,93	\$ 719,66

Fuente: Basado en los datos brindados por Dorys Romero propietaria de Almacén “El Resorte”, Abad (2021).

Auxiliar de mercadería requerida e inventario final de mercadería							
	2026	Enero	Febrero	Marzo	Abril	Mayo	Junio
Valor mercadería requerida		\$796,08	\$780,94	\$ 717,91	\$734,59	\$ 799,27	\$ 640,06
Valor inventario final de mercadería		\$159,22	\$143,44	\$ 143,58	\$159,69	\$ 159,85	\$ -

Fuente: Basado en los datos brindados por Dorys Romero propietaria de Almacén “El Resorte”, Abad (2021).

Auxiliar de compras Aceite 10w40 Caneca a crédito							
---	--	--	--	--	--	--	--

	2026	Enero	Febrero	Marzo	Abril	Mayo	Junio
Compras a crédito		\$398,04	\$390,47	\$ 358,95	\$367,30	\$ 399,64	\$ 320,03
Pagos		\$429,45	\$398,04	\$ 390,47	\$358,95	\$ 367,30	\$ 399,64
Saldos		\$398,04	\$390,47	\$ 358,95	\$367,30	\$ 399,64	\$ 320,03

Fuente: Basado en los datos brindados por Dorys Romero propietaria de Almacén “El Resorte”, Abad (2021).

Presupuesto de compra de mercadería Aceite 20w50 Galón							
	2021	Julio	Agosto	Septiembre	Octubre	Noviembre	Diciembre
ventas al mes		17	21	19	21	19	22
(+) inventario final deseado		4	4	4	4	4	4
(-) inventario inicial		26	4	4	4	4	4
(=) compras del periodo		-5	21	19	21	20	21
Precio de compra		\$ 16,53	\$ 16,54	\$ 16,56	\$ 16,58	\$ 16,59	\$ 16,61
Compras en \$		\$ -79,33	\$340,79	\$ 321,26	\$341,47	\$ 325,22	\$ 355,44
Compras a crédito		\$ -39,66	\$170,39	\$ 160,63	\$170,73	\$ 162,61	\$ 177,72
Compras al contado		\$ -39,66	\$170,39	\$ 160,63	\$170,73	\$ 162,61	\$ 177,72
Pagos proveedores		\$247,65	\$ -39,66	\$ 170,39	\$160,63	\$ 170,73	\$ 162,61
Pago total proveedores		\$207,99	\$130,73	\$ 331,02	\$331,36	\$ 333,34	\$ 340,33

Fuente: Basado en los datos brindados por Dorys Romero propietaria de Almacén “El Resorte”, Abad (2021).

Auxiliar de mercadería requerida e inventario final de mercadería							
	2021	Julio	Agosto	Septiembre	Octubre	Noviembre	Diciembre
Valor mercadería requerida		\$ -79,33	\$ 340,79	\$ 321,26	\$341,47	\$ 325,22	\$ 355,44
Valor inventario final de mercadería		\$ 69,41	\$ 62,86	\$ 69,55	\$ 62,99	\$ 73,01	\$ 63,12

Fuente: Basado en los datos brindados por Dorys Romero propietaria de Almacén “El Resorte”, Abad (2021).

Auxiliar de compras Aceite 20w50 Galón a crédito							
--	--	--	--	--	--	--	--

	2021	Julio	Agosto	Septiembre	Octubre	Noviembre	Diciembre
Compras a crédito		\$ -39,66	\$ 170,39	\$ 160,63	\$170,73	\$ 162,61	\$ 177,72
Pagos		\$247,65	\$ -39,66	\$ 170,39	\$160,63	\$ 170,73	\$ 162,61
Saldos		\$ -39,66	\$ 170,39	\$ 160,63	\$170,73	\$ 162,61	\$ 177,72

Fuente: Basado en los datos brindados por Dorys Romero propietaria de Almacén “El Resorte”, Abad (2021).

Presupuesto de compra de mercadería Aceite 20w50 Galón													
	2022	Enero	Febrero	Marzo	Abril	Mayo	Junio	Julio	Agosto	Septiembre	Octubre	Noviembre	Diciembre
ventas al mes		19	21	23	23	22	25	18	22	20	22	20	23
(+) inventario final deseado		4	5	5	4	5	4	4	4	4	4	5	4
(-) inventario inicial		4	4	5	5	4	5	4	4	4	4	4	5
(=) compras del periodo		19	21	23	23	23	24	19	22	20	22	21	22
Precio de compra		\$ 16,63	\$ 16,64	\$ 16,66	\$ 16,68	\$ 16,69	\$ 16,71	\$ 16,73	\$ 16,74	\$ 16,76	\$ 16,78	\$ 16,79	\$ 16,81
Compras en \$		\$322,54	\$356,15	\$ 383,16	\$380,21	\$ 377,25	\$ 394,34	\$314,45	\$361,64	\$ 341,89	\$362,36	\$ 345,93	\$ 376,54
Compras a crédito		\$161,27	\$178,08	\$ 191,58	\$190,10	\$ 188,63	\$ 197,17	\$157,22	\$180,82	\$ 170,95	\$181,18	\$ 172,97	\$ 188,27
Compras al contado		\$161,27	\$178,08	\$ 191,58	\$190,10	\$ 188,63	\$ 197,17	\$157,22	\$180,82	\$ 170,95	\$181,18	\$ 172,97	\$ 188,27
Pagos proveedores		\$177,72	\$161,27	\$ 178,08	\$191,58	\$ 190,10	\$ 188,63	\$197,17	\$157,22	\$ 180,82	\$170,95	\$ 181,18	\$ 172,97
Pago total proveedores		\$338,99	\$339,35	\$ 369,66	\$381,69	\$ 378,73	\$ 385,79	\$354,39	\$338,04	\$ 351,77	\$352,13	\$ 354,15	\$ 361,24

Fuente: Basado en los datos brindados por Dorys Romero propietaria de Almacén “El Resorte”, Abad (2021).

Auxiliar de mercadería requerida e inventario final de mercadería													
	2022	Enero	Febrero	Marzo	Abril	Mayo	Junio	Julio	Agosto	Septiembre	Octubre	Noviembre	Diciembre
Valor mercadería requerida		\$322,54	\$ 356,15	\$ 383,16	\$380,21	\$ 377,25	\$ 394,34	\$314,45	\$361,64	\$ 341,89	\$362,36	\$ 345,93	\$ 376,54
Valor inventario final de mercadería		\$ 69,83	\$ 76,56	\$ 76,63	\$ 73,37	\$ 83,46	\$ 60,15	\$ 73,59	\$ 66,97	\$ 73,74	\$ 67,10	\$ 77,25	\$ 67,24

Fuente: Basado en los datos brindados por Dorys Romero propietaria de Almacén “El Resorte”, Abad (2021).

Auxiliar de compras Aceite 20w50 Galón a crédito

2022	Enero	Febrero	Marzo	Abril	Mayo	Junio	Julio	Agosto	Septiembre	Octubre	Noviembre	Diciembre
Compras a crédito	\$161,27	\$ 178,08	\$ 191,58	\$190,10	\$ 188,63	\$ 197,17	\$157,22	\$180,82	\$ 170,95	\$181,18	\$ 172,97	\$ 188,27
Pagos	\$177,72	\$ 161,27	\$ 178,08	\$191,58	\$ 190,10	\$ 188,63	\$197,17	\$157,22	\$ 180,82	\$170,95	\$ 181,18	\$ 172,97
Saldos	\$161,27	\$ 178,08	\$ 191,58	\$190,10	\$ 188,63	\$ 197,17	\$157,22	\$180,82	\$ 170,95	\$181,18	\$ 172,97	\$ 188,27

Fuente: Basado en los datos brindados por Dorys Romero propietaria de Almacén “El Resorte”, Abad (2021).

Presupuesto de compra de mercadería Aceite 20w50 Galón													
	2023	Enero	Febrero	Marzo	Abril	Mayo	Junio	Julio	Agosto	Septiembre	Octubre	Noviembre	Diciembre
ventas al mes		20	22	24	24	23	26	18	23	21	23	21	23
(+) inventario final deseado		4	5	5	5	5	4	5	4	5	4	5	4
(-) inventario inicial		4	4	5	5	5	5	4	5	4	5	4	5
(=) compras del periodo		20	22	24	24	24	24	19	23	21	23	21	23
Precio de compra		\$ 16,83	\$ 16,84	\$ 16,86	\$ 16,88	\$ 16,89	\$ 16,91	\$ 16,93	\$ 16,94	\$ 16,96	\$ 16,98	\$ 17,00	\$ 17,01
Compras en \$		\$343,26	\$377,29	\$ 404,64	\$401,67	\$ 398,70	\$ 412,62	\$321,63	\$382,95	\$ 362,98	\$383,72	\$ 363,70	\$ 384,48
Compras a crédito		\$171,63	\$188,65	\$ 202,32	\$200,84	\$ 199,35	\$ 206,31	\$160,81	\$191,47	\$ 181,49	\$191,86	\$ 181,85	\$ 192,24
Compras al contado		\$171,63	\$188,65	\$ 202,32	\$200,84	\$ 199,35	\$ 206,31	\$160,81	\$191,47	\$ 181,49	\$191,86	\$ 181,85	\$ 192,24
Pagos proveedores		\$188,27	\$171,63	\$ 188,65	\$202,32	\$ 200,84	\$ 199,35	\$206,31	\$160,81	\$ 191,47	\$181,49	\$ 191,86	\$ 181,85
Pago total proveedores		\$359,90	\$360,28	\$ 390,97	\$403,16	\$ 400,19	\$ 405,66	\$367,13	\$352,29	\$ 372,96	\$373,35	\$ 373,71	\$ 374,09

Fuente: Basado en los datos brindados por Dorys Romero propietaria de Almacén “El Resorte”, Abad (2021).

Auxiliar de mercadería requerida e inventario final de mercadería													
	2023	Enero	Febrero	Marzo	Abril	Mayo	Junio	Julio	Agosto	Septiembre	Octubre	Noviembre	Diciembre
Valor mercadería requerida		\$343,26	\$ 377,29	\$ 404,64	\$401,67	\$ 398,70	\$ 412,62	\$321,63	\$382,95	\$ 362,98	\$383,72	\$ 363,70	\$ 384,48
Valor inventario final de mercadería		\$ 74,04	\$ 80,85	\$ 80,93	\$ 77,63	\$ 87,85	\$ 60,88	\$ 77,87	\$ 71,17	\$ 78,02	\$ 71,31	\$ 78,18	\$ 71,45

Fuente: Basado en los datos brindados por Dorys Romero propietaria de Almacén “El Resorte”, Abad (2021).

Auxiliar de compras Aceite 20w50 Galón a crédito													
--	--	--	--	--	--	--	--	--	--	--	--	--	--

2023	Enero	Febrero	Marzo	Abril	Mayo	Junio	Julio	Agosto	Septiembre	Octubre	Noviembre	Diciembre
Compras a crédito	\$171,63	\$ 188,65	\$ 202,32	\$200,84	\$ 199,35	\$ 206,31	\$160,81	\$191,47	\$ 181,49	\$191,86	\$ 181,85	\$ 192,24
Pagos	\$188,27	\$ 171,63	\$ 188,65	\$202,32	\$ 200,84	\$ 199,35	\$206,31	\$160,81	\$ 191,47	\$181,49	\$ 191,86	\$ 181,85
Saldos	\$171,63	\$ 188,65	\$ 202,32	\$200,84	\$ 199,35	\$ 206,31	\$160,81	\$191,47	\$ 181,49	\$191,86	\$ 181,85	\$ 192,24

Fuente: Basado en los datos brindados por Dorys Romero propietaria de Almacén “El Resorte”, Abad (2021).

Presupuesto de compra de mercadería Aceite 20w50 Galón													
	2024	Enero	Febrero	Marzo	Abril	Mayo	Junio	Julio	Agosto	Septiembre	Octubre	Noviembre	Diciembre
ventas al mes		21	22	25	25	24	27	19	24	22	24	21	24
(+) inventario final deseado		4	5	5	5	5	4	5	4	5	4	5	4
(-) inventario inicial		4	4	5	5	5	5	4	5	4	5	4	5
(=) compras del periodo		21	23	25	25	25	25	20	24	22	23	22	23
Precio de compra		\$ 17,03	\$ 17,05	\$ 17,06	\$ 17,08	\$ 17,10	\$ 17,11	\$ 17,13	\$ 17,15	\$ 17,17	\$ 17,18	\$ 17,20	\$ 17,22
Compras en \$		\$361,03	\$385,25	\$ 426,59	\$423,60	\$ 420,61	\$ 434,72	\$342,64	\$404,72	\$ 384,52	\$402,09	\$ 371,53	\$ 402,90
Compras a crédito		\$180,51	\$192,63	\$ 213,30	\$211,80	\$ 210,30	\$ 217,36	\$171,32	\$202,36	\$ 192,26	\$201,05	\$ 185,77	\$ 201,45
Compras al contado		\$180,51	\$192,63	\$ 213,30	\$211,80	\$ 210,30	\$ 217,36	\$171,32	\$202,36	\$ 192,26	\$201,05	\$ 185,77	\$ 201,45
Pagos proveedores		\$192,24	\$180,51	\$ 192,63	\$213,30	\$ 211,80	\$ 210,30	\$217,36	\$171,32	\$ 202,36	\$192,26	\$ 201,05	\$ 185,77
Pago total proveedores		\$372,76	\$373,14	\$ 405,92	\$425,10	\$ 422,10	\$ 427,66	\$388,68	\$373,68	\$ 394,62	\$393,31	\$ 386,81	\$ 387,22

Fuente: Basado en los datos brindados por Dorys Romero propietaria de Almacén “El Resorte”, Abad (2021).

Auxiliar de mercadería requerida e inventario final de mercadería													
	2024	Enero	Febrero	Marzo	Abril	Mayo	Junio	Julio	Agosto	Septiembre	Octubre	Noviembre	Diciembre
Valor mercadería requerida		\$361,03	\$ 385,25	\$ 426,59	\$423,60	\$ 420,61	\$ 434,72	\$342,64	\$404,72	\$ 384,52	\$402,09	\$ 371,53	\$ 402,90
Valor inventario final de mercadería		\$ 74,93	\$ 85,23	\$ 85,32	\$ 81,99	\$ 92,33	\$ 65,04	\$ 82,23	\$ 75,46	\$ 82,40	\$ 72,17	\$ 82,56	\$ 72,31

Fuente: Basado en los datos brindados por Dorys Romero propietaria de Almacén “El Resorte”, Abad (2021).

Auxiliar de compras Aceite 20w50 Galón a crédito

	2024	Enero	Febrero	Marzo	Abril	Mayo	Junio	Julio	Agosto	Septiembre	Octubre	Noviembre	Diciembre
Compras a crédito		\$180,51	\$ 192,63	\$ 213,30	\$211,80	\$ 210,30	\$ 217,36	\$171,32	\$202,36	\$ 192,26	\$201,05	\$ 185,77	\$ 201,4
Pagos		\$192,24	\$ 180,51	\$ 192,63	\$213,30	\$ 211,80	\$ 210,30	\$217,36	\$171,32	\$ 202,36	\$192,26	\$ 201,05	\$ 185,7
Saldos		\$180,51	\$ 192,63	\$ 213,30	\$211,80	\$ 210,30	\$ 217,36	\$171,32	\$202,36	\$ 192,26	\$201,05	\$ 185,77	\$ 201,4

Fuente: Basado en los datos brindados por Dorys Romero propietaria de Almacén “El Resorte”, Abad (2021).

Presupuesto de compra de mercadería Aceite 20w50 Galón													
	2025	Enero	Febrero	Marzo	Abril	Mayo	Junio	Julio	Agosto	Septiembre	Octubre	Noviembre	Diciembre
ventas al mes		21	23	26	26	25	28	20	25	23	25	22	25
(+) inventario final deseado		5	5	5	5	6	4	5	5	5	4	5	4
(-) inventario inicial		4	5	5	5	5	6	4	5	5	5	4	5
(=) compras del periodo		21	24	26	26	26	26	21	25	23	24	23	24
Precio de compra		\$ 17,24	\$ 17,25	\$ 17,27	\$ 17,29	\$ 17,30	\$ 17,32	\$ 17,34	\$ 17,36	\$ 17,37	\$ 17,39	\$ 17,41	\$ 17,43
Compras en \$		\$368,83	\$407,15	\$ 449,01	\$446,00	\$ 442,98	\$ 457,28	\$364,11	\$426,96	\$ 406,54	\$424,34	\$ 393,42	\$ 425,18
Compras a crédito		\$184,41	\$203,58	\$ 224,50	\$223,00	\$ 221,49	\$ 228,64	\$182,06	\$213,48	\$ 203,27	\$212,17	\$ 196,71	\$ 212,59
Compras al contado		\$184,41	\$203,58	\$ 224,50	\$223,00	\$ 221,49	\$ 228,64	\$182,06	\$213,48	\$ 203,27	\$212,17	\$ 196,71	\$ 212,59
Pagos proveedores		\$201,45	\$184,41	\$ 203,58	\$224,50	\$ 223,00	\$ 221,49	\$228,64	\$182,06	\$ 213,48	\$203,27	\$ 212,17	\$ 196,71
Pago total proveedores		\$385,86	\$387,99	\$ 428,08	\$447,50	\$ 444,49	\$ 450,13	\$410,70	\$395,54	\$ 416,75	\$415,44	\$ 408,88	\$ 409,30

Fuente: Basado en los datos brindados por Dorys Romero propietaria de Almacén “El Resorte”, Abad (2021).

Auxiliar de mercadería requerida e inventario final de mercadería													
	2025	Enero	Febrero	Marzo	Abril	Mayo	Junio	Julio	Agosto	Septiembre	Octubre	Noviembre	Diciembre
Valor mercadería requerida		\$368,83	\$ 407,15	\$ 449,01	\$446,00	\$ 442,98	\$ 457,28	\$364,11	\$426,96	\$ 406,54	\$424,34	\$ 393,42	\$ 425,18
Valor inventario final de mercadería		\$ 79,28	\$ 89,71	\$ 89,80	\$ 86,43	\$ 96,90	\$ 69,29	\$ 86,69	\$ 79,84	\$ 86,87	\$ 76,52	\$ 87,04	\$ 76,67

Fuente: Basado en los datos brindados por Dorys Romero propietaria de Almacén “El Resorte”, Abad (2021).

Auxiliar de compras Aceite 20w50 Galón a crédito													
--	--	--	--	--	--	--	--	--	--	--	--	--	--

2025	Enero	Febrero	Marzo	Abril	Mayo	Junio	Julio	Agosto	Septiembre	Octubre	Noviembre	Diciembre
Compras a crédito	\$184,41	\$ 203,58	\$ 224,50	\$223,00	\$ 221,49	\$ 228,64	\$182,06	\$213,48	\$ 203,27	\$212,17	\$ 196,71	\$ 212,59
Pagos	\$201,45	\$ 184,41	\$ 203,58	\$224,50	\$ 223,00	\$ 221,49	\$228,64	\$182,06	\$ 213,48	\$203,27	\$ 212,17	\$ 196,71
Saldos	\$184,41	\$ 203,58	\$ 224,50	\$223,00	\$ 221,49	\$ 228,64	\$182,06	\$213,48	\$ 203,27	\$212,17	\$ 196,71	\$ 212,59

Fuente: Basado en los datos brindados por Dorys Romero propietaria de Almacén “El Resorte”, Abad (2021).

Presupuesto de compra de mercadería Aceite 20w50 Galón							
	2026	Enero	Febrero	Marzo	Abril	Mayo	Junio
ventas al mes		22	24	27	27	26	29
(+) inventario final deseado		5	5	5	5	6	0
(-) inventario inicial		4	5	5	5	5	6
(=) compras del periodo		22	25	27	27	27	23
Precio de compra		\$ 17,44	\$ 17,46	\$ 17,48	\$ 17,50	\$ 17,51	\$ 17,53
Compras en \$		\$390,72	\$429,53	\$ 471,90	\$468,88	\$ 465,84	\$ 406,71
Compras a crédito		\$195,36	\$214,76	\$ 235,95	\$234,44	\$ 232,92	\$ 203,35
Compras al contado		\$195,36	\$214,76	\$ 235,95	\$234,44	\$ 232,92	\$ 203,35
Pagos proveedores		\$212,59	\$195,36	\$ 214,76	\$235,95	\$ 234,44	\$ 232,92
Pago total proveedores		\$407,95	\$410,13	\$ 450,72	\$470,39	\$ 467,36	\$ 436,27

Fuente: Basado en los datos brindados por Dorys Romero propietaria de Almacén “El Resorte”, Abad (2021).

Auxiliar de mercadería requerida e inventario final de mercadería							
	2026	Enero	Febrero	Marzo	Abril	Mayo	Junio
Valor mercadería requerida		\$390,72	\$ 429,53	\$ 471,90	\$468,88	\$ 465,84	\$ 406,71
Valor inventario final de mercadería		\$ 83,73	\$ 94,29	\$ 94,38	\$ 90,98	\$ 101,57	\$ -

Fuente: Basado en los datos brindados por Dorys Romero propietaria de Almacén “El Resorte”, Abad (2021).

Auxiliar de compras Aceite 20w50 Galón a crédito							
--	--	--	--	--	--	--	--

	2026	Enero	Febrero	Marzo	Abril	Mayo	Junio
Compras a crédito		\$195,36	\$ 214,76	\$ 235,95	\$234,44	\$ 232,92	\$ 203,35
Pagos		\$212,59	\$ 195,36	\$ 214,76	\$235,95	\$ 234,44	\$ 232,92
Saldos		\$195,36	\$ 214,76	\$ 235,95	\$234,44	\$ 232,92	\$ 203,35

Fuente: Basado en los datos brindados por Dorys Romero propietaria de Almacén “El Resorte”, Abad (2021).

Presupuesto de compra de mercadería Aceite 20w50 1/4							
	2021	Julio	Agosto	Septiembre	Octubre	Noviembre	Diciembre
ventas al mes		16	18	17	18	16	21
(+) inventario final deseado		4	3	4	3	4	4
(-) inventario inicial		11	4	3	4	3	4
(=) compras del periodo		9	18	17	18	17	21
Precio de compra		\$ 3,72	\$ 3,73	\$ 3,73	\$ 3,73	\$ 3,74	\$ 3,74
Compras en \$		\$32,02	\$66,35	\$ 64,18	\$65,73	\$ 63,56	\$ 77,09
Compras a crédito		\$16,01	\$33,17	\$ 32,09	\$32,87	\$ 31,78	\$ 38,55
Compras al contado		\$16,01	\$33,17	\$ 32,09	\$32,87	\$ 31,78	\$ 38,55
Pagos proveedores		\$46,50	\$16,01	\$ 33,17	\$32,09	\$ 32,87	\$ 31,78
Pago total proveedores		\$62,51	\$49,19	\$ 65,26	\$64,96	\$ 64,65	\$ 70,32

Fuente: Basado en los datos brindados por Dorys Romero propietaria de Almacén “El Resorte”, Abad (2021).

Auxiliar de mercadería requerida e inventario final de mercadería							
	2021	Julio	Agosto	Septiembre	Octubre	Noviembre	Diciembre
Valor mercadería requerida		\$32,02	\$66,35	\$ 64,18	\$65,73	\$ 63,56	\$ 77,09
Valor inventario final de mercadería		\$13,41	\$12,67	\$ 13,43	\$11,95	\$ 15,70	\$ 14,22

Fuente: Basado en los datos brindados por Dorys Romero propietaria de Almacén “El Resorte”, Abad (2021).

Auxiliar de compras Aceite 20w50 1/4 a crédito							
--	--	--	--	--	--	--	--

	2021	Julio	Agosto	Septiembre	Octubre	Noviembre	Diciembre
Compras a crédito		\$16,01	\$33,17	\$ 32,09	\$32,87	\$ 31,78	\$ 38,55
Pagos		\$46,50	\$16,01	\$ 33,17	\$32,09	\$ 32,87	\$ 31,78
Saldos		\$16,01	\$33,17	\$ 32,09	\$32,87	\$ 31,78	\$ 38,55

Fuente: Basado en los datos brindados por Dorys Romero propietaria de Almacén “El Resorte”, Abad (2021).

Presupuesto de compra de mercadería Aceite 20w50 1/4													
	2022	Enero	Febrero	Marzo	Abril	Mayo	Junio	Julio	Agosto	Septiembre	Octubre	Noviembre	Diciembre
ventas al mes		19	17	17	17	19	20	16	18	17	18	16	21
(+) inventario final deseado		3	3	3	4	4	3	4	3	4	3	4	4
(-) inventario inicial		4	3	3	3	4	4	3	4	3	4	3	4
(=) compras del periodo		19	17	17	17	19	19	16	18	17	18	17	21
Precio de compra		\$ 3,75	\$ 3,75	\$ 3,75	\$ 3,76	\$ 3,76	\$ 3,76	\$ 3,77	\$ 3,77	\$ 3,78	\$ 3,78	\$ 3,78	\$ 3,79
Compras en \$		\$69,68	\$63,75	\$ 63,81	\$65,38	\$ 72,21	\$ 72,29	\$61,81	\$67,15	\$ 64,95	\$66,53	\$ 64,32	\$ 78,02
Compras a crédito		\$34,84	\$31,87	\$ 31,91	\$32,69	\$ 36,11	\$ 36,14	\$30,90	\$33,57	\$ 32,48	\$33,26	\$ 32,16	\$ 39,01
Compras al contado		\$34,84	\$31,87	\$ 31,91	\$32,69	\$ 36,11	\$ 36,14	\$30,90	\$33,57	\$ 32,48	\$33,26	\$ 32,16	\$ 39,01
Pagos proveedores		\$38,55	\$34,84	\$ 31,87	\$31,91	\$ 32,69	\$ 36,11	\$36,14	\$30,90	\$ 33,57	\$32,48	\$ 33,26	\$ 32,16
Pago total proveedores		\$73,39	\$66,71	\$ 63,78	\$64,59	\$ 68,80	\$ 72,25	\$67,05	\$64,48	\$ 66,05	\$65,74	\$ 65,43	\$ 71,17

Fuente: Basado en los datos brindados por Dorys Romero propietaria de Almacén “El Resorte”, Abad (2021).

Auxiliar de mercadería requerida e inventario final de mercadería													
	2022	Enero	Febrero	Marzo	Abril	Mayo	Junio	Julio	Agosto	Septiembre	Octubre	Noviembre	Diciembre
Valor mercadería requerida		\$69,68	\$63,75	\$ 63,81	\$65,38	\$ 72,21	\$ 72,29	\$61,81	\$67,15	\$ 64,95	\$66,53	\$ 64,32	\$ 78,02
Valor inventario final de mercadería		\$12,74	\$12,75	\$ 12,76	\$14,28	\$ 15,04	\$ 12,05	\$13,57	\$12,83	\$ 13,59	\$12,10	\$ 15,89	\$ 14,39

Fuente: Basado en los datos brindados por Dorys Romero propietaria de Almacén “El Resorte”, Abad (2021).

Auxiliar de compras Aceite 20w50 1/4 a crédito

	2022	Enero	Febrero	Marzo	Abril	Mayo	Junio	Julio	Agosto	Septiembre	Octubre	Noviembre	Diciembre
Compras a crédito		\$34,84	\$31,87	\$ 31,91	\$32,69	\$ 36,11	\$ 36,14	\$30,90	\$33,57	\$ 32,48	\$33,26	\$ 32,16	\$ 39,01
Pagos		\$38,55	\$34,84	\$ 31,87	\$31,91	\$ 32,69	\$ 36,11	\$36,14	\$30,90	\$ 33,57	\$32,48	\$ 33,26	\$ 32,16
Saldos		\$34,84	\$31,87	\$ 31,91	\$32,69	\$ 36,11	\$ 36,14	\$30,90	\$33,57	\$ 32,48	\$33,26	\$ 32,16	\$ 39,01

Fuente: Basado en los datos brindados por Dorys Romero propietaria de Almacén “El Resorte”, Abad (2021).

Presupuesto de compra de mercadería Aceite 20w50 1/4													
	2023	Enero	Febrero	Marzo	Abril	Mayo	Junio	Julio	Agosto	Septiembre	Octubre	Noviembre	Diciembre
ventas al mes		19	17	17	17	19	20	16	18	17	18	16	21
(+) inventario final deseado		3	3	3	4	4	3	4	3	4	3	4	4
(-) inventario inicial		4	3	3	3	4	4	3	4	3	4	3	4
(=) compras del periodo		19	17	17	17	19	19	16	18	17	18	17	21
Precio de compra		\$ 3,79	\$ 3,80	\$ 3,80	\$ 3,80	\$ 3,81	\$ 3,81	\$ 3,81	\$ 3,82	\$ 3,82	\$ 3,83	\$ 3,83	\$ 3,83
Compras en \$		\$70,52	\$64,52	\$ 64,58	\$66,17	\$ 73,08	\$ 73,16	\$62,55	\$67,96	\$ 65,73	\$67,33	\$ 65,10	\$ 78,96
Compras a crédito		\$35,26	\$32,26	\$ 32,29	\$33,08	\$ 36,54	\$ 36,58	\$31,28	\$33,98	\$ 32,87	\$33,67	\$ 32,55	\$ 39,48
Compras al contado		\$35,26	\$32,26	\$ 32,29	\$33,08	\$ 36,54	\$ 36,58	\$31,28	\$33,98	\$ 32,87	\$33,67	\$ 32,55	\$ 39,48
Pagos proveedores		\$39,01	\$35,26	\$ 32,26	\$32,29	\$ 33,08	\$ 36,54	\$36,58	\$31,28	\$ 33,98	\$32,87	\$ 33,67	\$ 32,55
Pago total proveedores		\$74,27	\$67,52	\$ 64,55	\$65,37	\$ 69,63	\$ 73,12	\$67,85	\$65,26	\$ 66,85	\$66,53	\$ 66,22	\$ 72,03

Fuente: Basado en los datos brindados por Dorys Romero propietaria de Almacén “El Resorte”, Abad (2021).

Auxiliar de mercadería requerida e inventario final de mercadería													
	2023	Enero	Febrero	Marzo	Abril	Mayo	Junio	Julio	Agosto	Septiembre	Octubre	Noviembre	Diciembre
Valor mercadería requerida		\$70,52	\$64,52	\$ 64,58	\$66,17	\$ 73,08	\$ 73,16	\$62,55	\$67,96	\$ 65,73	\$67,33	\$ 65,10	\$ 78,96
Valor inventario final de mercadería		\$12,89	\$12,90	\$ 12,92	\$14,45	\$ 15,23	\$ 12,19	\$13,73	\$12,98	\$ 13,76	\$12,24	\$ 16,08	\$ 14,57

Fuente: Basado en los datos brindados por Dorys Romero propietaria de Almacén “El Resorte”, Abad (2021).

Auxiliar de compras Aceite 20w50 1/4 a crédito

	2023	Enero	Febrero	Marzo	Abril	Mayo	Junio	Julio	Agosto	Septiembre	Octubre	Noviembre	Diciembre
Compras a crédito		\$35,26	\$32,26	\$ 32,29	\$33,08	\$ 36,54	\$ 36,58	\$31,28	\$33,98	\$ 32,87	\$33,67	\$ 32,55	\$ 39,48
Pagos		\$39,01	\$35,26	\$ 32,26	\$32,29	\$ 33,08	\$ 36,54	\$36,58	\$31,28	\$ 33,98	\$32,87	\$ 33,67	\$ 32,55
Saldos		\$35,26	\$32,26	\$ 32,29	\$33,08	\$ 36,54	\$ 36,58	\$31,28	\$33,98	\$ 32,87	\$33,67	\$ 32,55	\$ 39,48

Fuente: Basado en los datos brindados por Dorys Romero propietaria de Almacén “El Resorte”, Abad (2021).

Presupuesto de compra de mercadería Aceite 20w50 1/4													
	2024	Enero	Febrero	Marzo	Abril	Mayo	Junio	Julio	Agosto	Septiembre	Octubre	Noviembre	Diciembre
ventas al mes		19	17	17	17	19	20	16	18	17	18	16	21
(+) inventario final deseado		3	3	3	4	4	3	4	3	4	3	4	4
(-) inventario inicial		4	3	3	3	4	4	3	4	3	4	3	4
(=) compras del periodo		19	17	17	17	19	19	16	18	17	18	17	21
Precio de compra		\$ 3,84	\$ 3,84	\$ 3,84	\$ 3,85	\$ 3,85	\$ 3,86	\$ 3,86	\$ 3,86	\$ 3,87	\$ 3,87	\$ 3,88	\$ 3,88
Compras en \$		\$71,37	\$65,30	\$ 65,36	\$66,97	\$ 73,97	\$ 74,04	\$63,31	\$68,78	\$ 66,53	\$68,14	\$ 65,89	\$ 80,69
Compras a crédito		\$35,68	\$32,65	\$ 32,68	\$33,48	\$ 36,98	\$ 37,02	\$31,65	\$34,39	\$ 33,26	\$34,07	\$ 32,94	\$ 40,35
Compras al contado		\$35,68	\$32,65	\$ 32,68	\$33,48	\$ 36,98	\$ 37,02	\$31,65	\$34,39	\$ 33,26	\$34,07	\$ 32,94	\$ 40,35
Pagos proveedores		\$39,48	\$35,68	\$ 32,65	\$32,68	\$ 33,48	\$ 36,98	\$37,02	\$31,65	\$ 34,39	\$33,26	\$ 34,07	\$ 32,94
Pago total proveedores		\$75,17	\$68,33	\$ 65,33	\$66,16	\$ 70,47	\$ 74,00	\$68,67	\$66,04	\$ 67,65	\$67,33	\$ 67,01	\$ 73,29

Fuente: Basado en los datos brindados por Dorys Romero propietaria de Almacén “El Resorte”, Abad (2021).

Auxiliar de mercadería requerida e inventario final de mercadería													
	2024	Enero	Febrero	Marzo	Abril	Mayo	Junio	Julio	Agosto	Septiembre	Octubre	Noviembre	Diciembre
Valor mercadería requerida		\$71,37	\$65,30	\$ 65,36	\$66,97	\$ 73,97	\$ 74,04	\$63,31	\$68,78	\$ 66,53	\$68,14	\$ 65,89	\$ 80,69
Valor inventario final de mercadería		\$13,05	\$13,06	\$ 13,07	\$14,62	\$ 15,41	\$ 12,34	\$13,90	\$13,14	\$ 13,92	\$12,39	\$ 16,28	\$ 15,52

Fuente: Basado en los datos brindados por Dorys Romero propietaria de Almacén “El Resorte”, Abad (2021).

Auxiliar de compras Aceite 20w50 1/4 a crédito													
--	--	--	--	--	--	--	--	--	--	--	--	--	--

	2024	Enero	Febrero	Marzo	Abril	Mayo	Junio	Julio	Agosto	Septiembre	Octubre	Noviembre	Diciembre
Compras a crédito		\$35,68	\$32,65	\$ 32,68	\$33,48	\$ 36,98	\$ 37,02	\$31,65	\$34,39	\$ 33,26	\$34,07	\$ 32,94	\$ 40,35
Pagos		\$39,48	\$35,68	\$ 32,65	\$32,68	\$ 33,48	\$ 36,98	\$37,02	\$31,65	\$ 34,39	\$33,26	\$ 34,07	\$ 32,94
Saldos		\$35,68	\$32,65	\$ 32,68	\$33,48	\$ 36,98	\$ 37,02	\$31,65	\$34,39	\$ 33,26	\$34,07	\$ 32,94	\$ 40,35

Fuente: Basado en los datos brindados por Dorys Romero propietaria de Almacén “El Resorte”, Abad (2021).

Presupuesto de compra de mercadería Aceite 20w50 1/4													
	2025	Enero	Febrero	Marzo	Abril	Mayo	Junio	Julio	Agosto	Septiembre	Octubre	Noviembre	Diciembre
ventas al mes		20	17	17	17	19	20	16	18	17	18	17	21
(+) inventario final deseado		3	3	3	4	4	3	4	3	4	3	4	4
(-) inventario inicial		4	3	3	3	4	4	3	4	3	4	3	4
(=) compras del periodo		19	17	17	17	19	19	16	18	17	18	18	21
Precio de compra		\$ 3,88	\$ 3,89	\$ 3,89	\$ 3,90	\$ 3,90	\$ 3,90	\$ 3,91	\$ 3,91	\$ 3,91	\$ 3,92	\$ 3,92	\$ 3,93
Compras en \$		\$75,34	\$66,08	\$ 66,15	\$67,77	\$ 74,86	\$ 74,93	\$64,07	\$69,61	\$ 67,33	\$69,75	\$ 69,82	\$ 81,67
Compras a crédito		\$37,67	\$33,04	\$ 33,07	\$33,89	\$ 37,43	\$ 37,47	\$32,04	\$34,80	\$ 33,67	\$34,87	\$ 34,91	\$ 40,83
Compras al contado		\$37,67	\$33,04	\$ 33,07	\$33,89	\$ 37,43	\$ 37,47	\$32,04	\$34,80	\$ 33,67	\$34,87	\$ 34,91	\$ 40,83
Pagos proveedores		\$40,35	\$37,67	\$ 33,04	\$33,07	\$ 33,89	\$ 37,43	\$37,47	\$32,04	\$ 34,80	\$33,67	\$ 34,87	\$ 34,91
Pago total proveedores		\$78,02	\$70,71	\$ 66,12	\$66,96	\$ 71,32	\$ 74,90	\$69,50	\$66,84	\$ 68,47	\$68,54	\$ 69,78	\$ 75,74

Fuente: Basado en los datos brindados por Dorys Romero propietaria de Almacén “El Resorte”, Abad (2021).

Auxiliar de mercadería requerida e inventario final de mercadería													
	2025	Enero	Febrero	Marzo	Abril	Mayo	Junio	Julio	Agosto	Septiembre	Octubre	Noviembre	Diciembre
Valor mercadería requerida		\$75,34	\$66,08	\$ 66,15	\$67,77	\$ 74,86	\$ 74,93	\$64,07	\$69,61	\$ 67,33	\$69,75	\$ 69,82	\$ 81,67
Valor inventario final de mercadería		\$13,20	\$13,22	\$ 13,23	\$14,80	\$ 15,60	\$ 12,49	\$14,06	\$13,30	\$ 14,09	\$13,32	\$ 16,47	\$ 15,71

Fuente: Basado en los datos brindados por Dorys Romero propietaria de Almacén “El Resorte”, Abad (2021).

Auxiliar de compras Aceite 20w50 1/4 a crédito													
--	--	--	--	--	--	--	--	--	--	--	--	--	--

	2025	Enero	Febrero	Marzo	Abril	Mayo	Junio	Julio	Agosto	Septiembre	Octubre	Noviembre	Diciembre
Compras a crédito		\$37,67	\$33,04	\$ 33,07	\$33,89	\$ 37,43	\$ 37,47	\$32,04	\$34,80	\$ 33,67	\$34,87	\$ 34,91	\$ 40,83
Pagos		\$40,35	\$37,67	\$ 33,04	\$33,07	\$ 33,89	\$ 37,43	\$37,47	\$32,04	\$ 34,80	\$33,67	\$ 34,87	\$ 34,91
Saldos		\$37,67	\$33,04	\$ 33,07	\$33,89	\$ 37,43	\$ 37,47	\$32,04	\$34,80	\$ 33,67	\$34,87	\$ 34,91	\$ 40,83

Fuente: Basado en los datos brindados por Dorys Romero propietaria de Almacén “El Resorte”, Abad (2021).

Presupuesto de compra de mercadería Aceite 20w50 1/4							
	2026	Enero	Febrero	Marzo	Abril	Mayo	Junio
ventas al mes		20	18	17	17	19	20
(+) inventario final deseado		4	3	3	4	4	0
(-) inventario inicial		4	4	3	3	4	4
(=) compras del periodo		20	18	17	17	19	16
Precio de compra		\$ 3,93	\$ 3,93	\$ 3,94	\$ 3,94	\$ 3,95	\$ 3,95
Compras en \$		\$77,03	\$70,03	\$ 66,95	\$68,59	\$ 75,76	\$ 63,20
Compras a crédito		\$38,52	\$35,01	\$ 33,47	\$34,30	\$ 37,88	\$ 31,60
Compras al contado		\$38,52	\$35,01	\$ 33,47	\$34,30	\$ 37,88	\$ 31,60
Pagos proveedores		\$40,83	\$38,52	\$ 35,01	\$33,47	\$ 34,30	\$ 37,88
Pago total proveedores		\$79,35	\$73,53	\$ 68,49	\$67,77	\$ 72,18	\$ 69,48

Fuente: Basado en los datos brindados por Dorys Romero propietaria de Almacén “El Resorte”, Abad (2021).

Auxiliar de mercadería requerida e inventario final de mercadería							
	2026	Enero	Febrero	Marzo	Abril	Mayo	Junio
Valor mercadería requerida		\$77,03	\$70,03	\$ 66,95	\$68,59	\$ 75,76	\$ 63,20
Valor inventario final de mercadería		\$14,15	\$13,38	\$ 13,39	\$14,98	\$ 15,78	\$ -

Fuente: Basado en los datos brindados por Dorys Romero propietaria de Almacén “El Resorte”, Abad (2021).

Auxiliar de compras Aceite 20w50 1/4 a crédito							
--	--	--	--	--	--	--	--

	2026	Enero	Febrero	Marzo	Abril	Mayo	Junio
Compras a crédito		\$38,52	\$35,01	\$ 33,47	\$34,30	\$ 37,88	\$ 31,60
Pagos		\$40,83	\$38,52	\$ 35,01	\$33,47	\$ 34,30	\$ 37,88
Saldos		\$38,52	\$35,01	\$ 33,47	\$34,30	\$ 37,88	\$ 31,60

Fuente: Basado en los datos brindados por Dorys Romero propietaria de Almacén “El Resorte”, Abad (2021).

Presupuesto de compra de mercadería Aceite 25w60 1/2							
	2021	Julio	Agosto	Septiembre	Octubre	Noviembre	Diciembre
ventas al mes		26	26	26	27	26	26
(+) inventario final deseado		5	5	5	5	5	5
(-) inventario inicial		28	5	5	5	5	5
(=) compras del periodo		3	26	26	27	26	26
Precio de compra		\$ 6,53	\$ 6,53	\$ 6,54	\$ 6,55	\$ 6,55	\$ 6,56
Compras en \$		\$ 20,88	\$169,86	\$ 171,34	\$175,44	\$ 170,37	\$ 169,23
Compras a crédito		\$ 10,44	\$ 84,93	\$ 85,67	\$ 87,72	\$ 85,18	\$ 84,61
Compras al contado		\$ 10,44	\$ 84,93	\$ 85,67	\$ 87,72	\$ 85,18	\$ 84,61
Pagos proveedores		\$130,40	\$ 10,44	\$ 84,93	\$ 85,67	\$ 87,72	\$ 85,18
Pago total proveedores		\$140,84	\$ 95,37	\$ 170,60	\$173,39	\$ 172,90	\$ 169,80

Fuente: Basado en los datos brindados por Dorys Romero propietaria de Almacén “El Resorte”, Abad (2021).

Auxiliar de mercadería requerida e inventario final de mercadería							
	2021	Julio	Agosto	Septiembre	Octubre	Noviembre	Diciembre
Valor mercadería requerida		\$ 20,88	\$169,86	\$ 171,34	\$175,44	\$ 170,37	\$ 169,23
Valor inventario final de mercadería		\$ 33,94	\$ 33,97	\$ 35,31	\$ 34,04	\$ 34,07	\$ 32,80

Fuente: Basado en los datos brindados por Dorys Romero propietaria de Almacén “El Resorte”, Abad (2021).

Auxiliar de compras Aceite 25w60 1/2 a crédito							
--	--	--	--	--	--	--	--

	2021	Julio	Agosto	Septiembre	Octubre	Noviembre	Diciembre
Compras a crédito		\$ 10,44	\$ 84,93	\$ 85,67	\$ 87,72	\$ 85,18	\$ 84,61
Pagos		\$130,40	\$ 10,44	\$ 84,93	\$ 85,67	\$ 87,72	\$ 85,18
Saldos		\$ 10,44	\$ 84,93	\$ 85,67	\$ 87,72	\$ 85,18	\$ 84,61

Fuente: Basado en los datos brindados por Dorys Romero propietaria de Almacén “El Resorte”, Abad (2021).

Presupuesto de compra de mercadería Aceite 25w60 1/2													
	2022	Enero	Febrero	Marzo	Abril	Mayo	Junio	Julio	Agosto	Septiembre	Octubre	Noviembre	Diciembre
ventas al mes		25	28	26	28	27	29	27	26	27	28	27	27
(+) inventario final deseado		6	5	6	5	6	5	5	5	6	5	5	5
(-) inventario inicial		5	6	5	6	5	6	5	5	5	6	5	5
(=) compras del periodo		26	28	26	28	27	29	27	26	27	28	27	27
Precio de compra		\$ 6,57	\$ 6,57	\$ 6,58	\$ 6,59	\$ 6,59	\$ 6,60	\$ 6,61	\$ 6,61	\$ 6,62	\$ 6,63	\$ 6,63	\$ 6,64
Compras en \$		\$168,08	\$181,40	\$ 173,68	\$183,08	\$ 180,62	\$ 188,72	\$177,02	\$173,23	\$ 180,02	\$184,18	\$ 179,06	\$ 176,58
Compras a crédito		\$ 84,04	\$ 90,70	\$ 86,84	\$ 91,54	\$ 90,31	\$ 94,36	\$ 88,51	\$ 86,62	\$ 90,01	\$ 92,09	\$ 89,53	\$ 88,29
Compras al contado		\$ 84,04	\$ 90,70	\$ 86,84	\$ 91,54	\$ 90,31	\$ 94,36	\$ 88,51	\$ 86,62	\$ 90,01	\$ 92,09	\$ 89,53	\$ 88,29
Pagos proveedores		\$ 84,61	\$ 84,04	\$ 90,70	\$ 86,84	\$ 91,54	\$ 90,31	\$ 94,36	\$ 88,51	\$ 86,62	\$ 90,01	\$ 92,09	\$ 89,53
Pago total proveedores		\$168,66	\$174,74	\$ 177,54	\$178,38	\$ 181,85	\$ 184,67	\$182,87	\$175,13	\$ 176,63	\$182,10	\$ 181,62	\$ 177,82

Fuente: Basado en los datos brindados por Dorys Romero propietaria de Almacén “El Resorte”, Abad (2021).

Auxiliar de mercadería requerida e inventario final de mercadería													
	2022	Enero	Febrero	Marzo	Abril	Mayo	Junio	Julio	Agosto	Septiembre	Octubre	Noviembre	Diciembre
Valor mercadería requerida		\$168,08	\$181,40	\$ 173,68	\$183,08	\$ 180,62	\$ 188,72	\$177,02	\$173,23	\$ 180,02	\$184,18	\$ 179,06	\$ 176,58
Valor inventario final de mercadería		\$ 36,77	\$ 34,18	\$ 36,84	\$ 35,56	\$ 38,23	\$ 35,63	\$ 34,35	\$ 35,70	\$ 37,06	\$ 35,78	\$ 35,81	\$ 33,19

Fuente: Basado en los datos brindados por Dorys Romero propietaria de Almacén “El Resorte”, Abad (2021).

Auxiliar de compras Aceite 25w60 1/2 a crédito													
--	--	--	--	--	--	--	--	--	--	--	--	--	--

2022	Enero	Febrero	Marzo	Abril	Mayo	Junio	Julio	Agosto	Septiembre	Octubre	Noviembre	Diciembre
Compras a crédito	\$ 84,04	\$ 90,70	\$ 86,84	\$ 91,54	\$ 90,31	\$ 94,36	\$ 88,51	\$ 86,62	\$ 90,01	\$ 92,09	\$ 89,53	\$ 88,29
Pagos	\$ 84,61	\$ 84,04	\$ 90,70	\$ 86,84	\$ 91,54	\$ 90,31	\$ 94,36	\$ 88,51	\$ 86,62	\$ 90,01	\$ 92,09	\$ 89,53
Saldos	\$ 84,04	\$ 90,70	\$ 86,84	\$ 91,54	\$ 90,31	\$ 94,36	\$ 88,51	\$ 86,62	\$ 90,01	\$ 92,09	\$ 89,53	\$ 88,29

Fuente: Basado en los datos brindados por Dorys Romero propietaria de Almacén “El Resorte”, Abad (2021).

Presupuesto de compra de mercadería Aceite 25w60 1/2													
	2023	Enero	Febrero	Marzo	Abril	Mayo	Junio	Julio	Agosto	Septiembre	Octubre	Noviembre	Diciembre
ventas al mes		25	28	27	29	28	30	27	27	28	29	27	28
(+) inventario final deseado		6	5	6	6	6	5	5	6	6	5	6	5
(-) inventario inicial		5	6	5	6	6	6	5	5	6	6	5	6
(=) compras del periodo		26	28	27	29	28	29	27	27	28	29	27	28
Precio de compra		\$ 6,65	\$ 6,65	\$ 6,66	\$ 6,66	\$ 6,67	\$ 6,68	\$ 6,68	\$ 6,69	\$ 6,70	\$ 6,71	\$ 6,71	\$ 6,72
Compras en \$		\$170,11	\$184,92	\$ 182,44	\$191,95	\$ 189,47	\$ 196,34	\$180,49	\$182,01	\$ 188,89	\$191,76	\$ 182,56	\$ 185,43
Compras a crédito		\$ 85,06	\$ 92,46	\$ 91,22	\$ 95,98	\$ 94,74	\$ 98,17	\$ 90,25	\$ 91,01	\$ 94,45	\$ 95,88	\$ 91,28	\$ 92,71
Compras al contado		\$ 85,06	\$ 92,46	\$ 91,22	\$ 95,98	\$ 94,74	\$ 98,17	\$ 90,25	\$ 91,01	\$ 94,45	\$ 95,88	\$ 91,28	\$ 92,71
Pagos proveedores		\$ 88,29	\$ 85,06	\$ 92,46	\$ 91,22	\$ 95,98	\$ 94,74	\$ 98,17	\$ 90,25	\$ 91,01	\$ 94,45	\$ 95,88	\$ 91,28
Pago total proveedores		\$173,35	\$177,51	\$ 183,68	\$187,19	\$ 190,71	\$ 192,91	\$188,42	\$181,25	\$ 185,45	\$190,33	\$ 187,16	\$ 183,99

Fuente: Basado en los datos brindados por Dorys Romero propietaria de Almacén “El Resorte”, Abad (2021).

Auxiliar de mercadería requerida e inventario final de mercadería													
	2023	Enero	Febrero	Marzo	Abril	Mayo	Junio	Julio	Agosto	Septiembre	Octubre	Noviembre	Diciembre
Valor mercadería requerida		\$170,11	\$184,92	\$ 182,44	\$191,95	\$ 189,47	\$ 196,34	\$180,49	\$182,01	\$ 188,89	\$191,76	\$ 182,56	\$ 185,43
Valor inventario final de mercadería		\$ 37,21	\$ 35,92	\$ 38,62	\$ 37,32	\$ 40,03	\$ 36,06	\$ 36,10	\$ 37,47	\$ 38,85	\$ 36,21	\$ 37,59	\$ 34,94

Fuente: Basado en los datos brindados por Dorys Romero propietaria de Almacén “El Resorte”, Abad (2021).

Auxiliar de compras Aceite 25w60 1/2 a crédito													
--	--	--	--	--	--	--	--	--	--	--	--	--	--

2023	Enero	Febrero	Marzo	Abril	Mayo	Junio	Julio	Agosto	Septiembre	Octubre	Noviembre	Diciembre
Compras a crédito	\$ 85,06	\$ 92,46	\$ 91,22	\$ 95,98	\$ 94,74	\$ 98,17	\$ 90,25	\$ 91,01	\$ 94,45	\$ 95,88	\$ 91,28	\$ 92,71
Pagos	\$ 88,29	\$ 85,06	\$ 92,46	\$ 91,22	\$ 95,98	\$ 94,74	\$ 98,17	\$ 90,25	\$ 91,01	\$ 94,45	\$ 95,88	\$ 91,28
Saldos	\$ 85,06	\$ 92,46	\$ 91,22	\$ 95,98	\$ 94,74	\$ 98,17	\$ 90,25	\$ 91,01	\$ 94,45	\$ 95,88	\$ 91,28	\$ 92,71

Fuente: Basado en los datos brindados por Dorys Romero propietaria de Almacén “El Resorte”, Abad (2021).

Presupuesto de compra de mercadería Aceite 25w60 1/2													
	2024	Enero	Febrero	Marzo	Abril	Mayo	Junio	Julio	Agosto	Septiembre	Octubre	Noviembre	Diciembre
ventas al mes		26	29	27	29	29	31	28	28	28	29	28	28
(+) inventario final deseado		6	5	6	6	6	6	6	6	6	6	6	5
(-) inventario inicial		5	6	5	6	6	6	6	6	6	6	6	6
(=) compras del periodo		27	29	27	29	29	30	28	28	28	29	28	28
Precio de compra		\$ 6,73	\$ 6,73	\$ 6,74	\$ 6,75	\$ 6,75	\$ 6,76	\$ 6,77	\$ 6,77	\$ 6,78	\$ 6,79	\$ 6,79	\$ 6,80
Compras en \$		\$178,89	\$192,53	\$ 184,64	\$195,62	\$ 198,51	\$ 205,47	\$189,44	\$189,63	\$ 191,17	\$195,44	\$ 190,20	\$ 189,03
Compras a crédito		\$ 89,44	\$ 96,27	\$ 92,32	\$ 97,81	\$ 99,26	\$ 102,73	\$ 94,72	\$ 94,81	\$ 95,59	\$ 97,72	\$ 95,10	\$ 94,51
Compras al contado		\$ 89,44	\$ 96,27	\$ 92,32	\$ 97,81	\$ 99,26	\$ 102,73	\$ 94,72	\$ 94,81	\$ 95,59	\$ 97,72	\$ 95,10	\$ 94,51
Pagos proveedores		\$ 92,71	\$ 89,44	\$ 96,27	\$ 92,32	\$ 97,81	\$ 99,26	\$102,73	\$ 94,72	\$ 94,81	\$ 95,59	\$ 97,72	\$ 95,10
Pago total proveedores		\$182,16	\$185,71	\$ 188,59	\$190,13	\$ 197,06	\$ 201,99	\$197,45	\$189,53	\$ 190,40	\$193,30	\$ 192,82	\$ 189,61

Fuente: Basado en los datos brindados por Dorys Romero propietaria de Almacén “El Resorte”, Abad (2021).

Auxiliar de mercadería requerida e inventario final de mercadería													
	2024	Enero	Febrero	Marzo	Abril	Mayo	Junio	Julio	Agosto	Septiembre	Octubre	Noviembre	Diciembre
Valor mercadería requerida		\$178,89	\$192,53	\$ 184,64	\$195,62	\$ 198,51	\$ 205,47	\$189,44	\$189,63	\$ 191,17	\$195,44	\$ 190,20	\$ 189,03
Valor inventario final de mercadería		\$ 39,01	\$ 36,35	\$ 39,08	\$ 39,12	\$ 41,86	\$ 37,85	\$ 37,89	\$ 37,93	\$ 39,32	\$ 38,00	\$ 38,04	\$ 36,72

Fuente: Basado en los datos brindados por Dorys Romero propietaria de Almacén “El Resorte”, Abad (2021).

Auxiliar de compras Aceite 25w60 1/2 a crédito													
--	--	--	--	--	--	--	--	--	--	--	--	--	--

2024	Enero	Febrero	Marzo	Abril	Mayo	Junio	Julio	Agosto	Septiembre	Octubre	Noviembre	Diciembre
Compras a crédito	\$ 89,44	\$ 96,27	\$ 92,32	\$ 97,81	\$ 99,26	\$ 102,73	\$ 94,72	\$ 94,81	\$ 95,59	\$ 97,72	\$ 95,10	\$ 94,51
Pagos	\$ 92,71	\$ 89,44	\$ 96,27	\$ 92,32	\$ 97,81	\$ 99,26	\$ 102,73	\$ 94,72	\$ 94,81	\$ 95,59	\$ 97,72	\$ 95,10
Saldos	\$ 89,44	\$ 96,27	\$ 92,32	\$ 97,81	\$ 99,26	\$ 102,73	\$ 94,72	\$ 94,81	\$ 95,59	\$ 97,72	\$ 95,10	\$ 94,51

Fuente: Basado en los datos brindados por Dorys Romero propietaria de Almacén “El Resorte”, Abad (2021).

Presupuesto de compra de mercadería Aceite 25w60 1/2													
	2025	Enero	Febrero	Marzo	Abril	Mayo	Junio	Julio	Agosto	Septiembre	Octubre	Noviembre	Diciembre
ventas al mes		27	30	28	30	29	31	29	29	29	30	29	29
(+) inventario final deseado		6	6	6	6	6	6	6	6	6	6	6	5
(-) inventario inicial		5	6	6	6	6	6	6	6	6	6	6	6
(=) compras del periodo		28	30	28	30	29	31	29	29	29	30	29	29
Precio de compra		\$ 6,81	\$ 6,81	\$ 6,82	\$ 6,83	\$ 6,83	\$ 6,84	\$ 6,85	\$ 6,85	\$ 6,86	\$ 6,87	\$ 6,87	\$ 6,88
Compras en \$		\$187,85	\$201,67	\$ 193,69	\$203,44	\$ 200,91	\$ 209,32	\$198,57	\$198,77	\$ 200,34	\$204,66	\$ 199,37	\$ 196,81
Compras a crédito		\$ 93,93	\$100,83	\$ 96,84	\$101,72	\$ 100,45	\$ 104,66	\$ 99,29	\$ 99,38	\$ 100,17	\$102,33	\$ 99,68	\$ 98,41
Compras al contado		\$ 93,93	\$100,83	\$ 96,84	\$101,72	\$ 100,45	\$ 104,66	\$ 99,29	\$ 99,38	\$ 100,17	\$102,33	\$ 99,68	\$ 98,41
Pagos proveedores		\$ 94,51	\$ 93,93	\$ 100,83	\$ 96,84	\$ 101,72	\$ 100,45	\$104,66	\$ 99,29	\$ 99,38	\$100,17	\$ 102,33	\$ 99,68
Pago total proveedores		\$188,44	\$194,76	\$ 197,68	\$198,56	\$ 202,17	\$ 205,11	\$203,94	\$198,67	\$ 199,55	\$202,50	\$ 202,01	\$ 198,09

Fuente: Basado en los datos brindados por Dorys Romero propietaria de Almacén “El Resorte”, Abad (2021).

Auxiliar de mercadería requerida e inventario final de mercadería													
	2025	Enero	Febrero	Marzo	Abril	Mayo	Junio	Julio	Agosto	Septiembre	Octubre	Noviembre	Diciembre
Valor mercadería requerida		\$187,85	\$201,67	\$ 193,69	\$203,44	\$ 200,91	\$ 209,32	\$198,57	\$198,77	\$ 200,34	\$204,66	\$ 199,37	\$ 196,81
Valor inventario final de mercadería		\$ 40,84	\$ 38,15	\$ 40,92	\$ 39,60	\$ 42,37	\$ 39,67	\$ 39,71	\$ 39,75	\$ 41,17	\$ 39,83	\$ 39,87	\$ 37,16

Fuente: Basado en los datos brindados por Dorys Romero propietaria de Almacén “El Resorte”, Abad (2021).

Auxiliar de compras Aceite 25w60 1/2 a crédito													
--	--	--	--	--	--	--	--	--	--	--	--	--	--

2025	Enero	Febrero	Marzo	Abril	Mayo	Junio	Julio	Agosto	Septiembre	Octubre	Noviembre	Diciembre
Compras a crédito	\$ 93,93	\$100,83	\$ 96,84	\$101,72	\$ 100,45	\$ 104,66	\$ 99,29	\$ 99,38	\$ 100,17	\$102,33	\$ 99,68	\$ 98,41
Pagos	\$ 94,51	\$ 93,93	\$ 100,83	\$ 96,84	\$ 101,72	\$ 100,45	\$104,66	\$ 99,29	\$ 99,38	\$100,17	\$ 102,33	\$ 99,68
Saldos	\$ 93,93	\$100,83	\$ 96,84	\$101,72	\$ 100,45	\$ 104,66	\$ 99,29	\$ 99,38	\$ 100,17	\$102,33	\$ 99,68	\$ 98,41

Fuente: Basado en los datos brindados por Dorys Romero propietaria de Almacén “El Resorte”, Abad (2021).

Presupuesto de compra de mercadería Aceite 25w60 1/2							
	2026	Enero	Febrero	Marzo	Abril	Mayo	Junio
ventas al mes		27	31	29	31	30	32
(+) inventario final deseado		6	6	6	6	6	0
(-) inventario inicial		5	6	6	6	6	6
(=) compras del periodo		28	31	29	31	30	26
Precio de compra		\$ 6,89	\$ 6,90	\$ 6,90	\$ 6,91	\$ 6,92	\$ 6,92
Compras en \$		\$191,50	\$211,00	\$ 202,93	\$212,80	\$ 210,25	\$ 177,23
Compras a crédito		\$ 95,75	\$105,50	\$ 101,46	\$106,40	\$ 105,12	\$ 88,61
Compras al contado		\$ 95,75	\$105,50	\$ 101,46	\$106,40	\$ 105,12	\$ 88,61
Pagos proveedores		\$ 98,41	\$ 95,75	\$ 105,50	\$101,46	\$ 106,40	\$ 105,12
Pago total proveedores		\$194,16	\$201,25	\$ 206,96	\$207,86	\$ 211,52	\$ 193,74

Fuente: Basado en los datos brindados por Dorys Romero propietaria de Almacén “El Resorte”, Abad (2021).

Auxiliar de mercadería requerida e inventario final de mercadería							
	2026	Enero	Febrero	Marzo	Abril	Mayo	Junio
Valor mercadería requerida		\$191,50	\$211,00	\$ 202,93	\$212,80	\$ 210,25	\$ 177,23
Valor inventario final de mercadería		\$ 42,71	\$ 39,99	\$ 42,79	\$ 41,45	\$ 44,26	\$ -

Fuente: Basado en los datos brindados por Dorys Romero propietaria de Almacén “El Resorte”, Abad (2021).

Auxiliar de compras Aceite 25w60 1/2 a crédito							
--	--	--	--	--	--	--	--

	2026	Enero	Febrero	Marzo	Abril	Mayo	Junio
Compras a crédito		\$ 95,75	\$105,50	\$ 101,46	\$106,40	\$ 105,12	\$ 88,61
Pagos		\$ 98,41	\$ 95,75	\$ 105,50	\$101,46	\$ 106,40	\$ 105,12
Saldos		\$ 95,75	\$105,50	\$ 101,46	\$106,40	\$ 105,12	\$ 88,61

Fuente: Basado en los datos brindados por Dorys Romero propietaria de Almacén “El Resorte”, Abad (2021).

Presupuesto de compra de mercadería Aceite 25w60 1/4							
	2021	Julio	Agosto	Septiembre	Octubre	Noviembre	Diciembre
ventas al mes		8	8	6	8	9	8
(+) inventario final deseado		2	1	2	2	2	2
(-) inventario inicial		2	2	1	2	2	2
(=) compras del periodo		8	8	6	8	9	8
Precio de compra		\$ 3,01	\$ 3,02	\$ 3,02	\$ 3,02	\$ 3,03	\$ 3,03
Compras en \$		\$22,90	\$22,92	\$ 19,32	\$24,78	\$ 26,62	\$ 24,22
Compras a crédito		\$11,45	\$11,46	\$ 9,66	\$12,39	\$ 13,31	\$ 12,11
Compras al contado		\$11,45	\$11,46	\$ 9,66	\$12,39	\$ 13,31	\$ 12,11
Pagos proveedores		\$30,10	\$11,45	\$ 11,46	\$ 9,66	\$ 12,39	\$ 13,31
Pago total proveedores		\$41,55	\$22,91	\$ 21,12	\$22,05	\$ 25,70	\$ 25,42

Fuente: Basado en los datos brindados por Dorys Romero propietaria de Almacén “El Resorte”, Abad (2021).

Auxiliar de mercadería requerida e inventario final de mercadería							
	2021	Julio	Agosto	Septiembre	Octubre	Noviembre	Diciembre
Valor mercadería requerida		\$22,90	\$22,92	\$ 19,32	\$24,78	\$ 26,62	\$ 24,22
Valor inventario final de mercadería		\$ 4,82	\$ 3,62	\$ 4,83	\$ 5,44	\$ 4,84	\$ 4,84

Fuente: Basado en los datos brindados por Dorys Romero propietaria de Almacén “El Resorte”, Abad (2021).

Auxiliar de compras Aceite 25w60 1/4 a crédito							
--	--	--	--	--	--	--	--

	2021	Julio	Agosto	Septiembre	Octubre	Noviembre	Diciembre
Compras a crédito		\$11,45	\$11,46	\$ 9,66	\$12,39	\$ 13,31	\$ 12,11
Pagos		\$30,10	\$11,45	\$ 11,46	\$ 9,66	\$ 12,39	\$ 13,31
Saldos		\$11,45	\$11,46	\$ 9,66	\$12,39	\$ 13,31	\$ 12,11

Fuente: Basado en los datos brindados por Dorys Romero propietaria de Almacén “El Resorte”, Abad (2021).

Presupuesto de compra de mercadería Aceite 25w60 1/4													
	2022	Enero	Febrero	Marzo	Abril	Mayo	Junio	Julio	Agosto	Septiembre	Octubre	Noviembre	Diciembre
ventas al mes		8	8	10	7	8	10	9	9	6	8	9	9
(+) inventario final deseado		2	2	1	2	2	2	2	1	2	2	2	2
(-) inventario inicial		2	2	2	1	2	2	2	2	1	2	2	2
(=) compras del periodo		8	8	9	7	8	10	9	8	6	8	9	9
Precio de compra		\$ 3,03	\$ 3,03	\$ 3,04	\$ 3,04	\$ 3,04	\$ 3,05	\$ 3,05	\$ 3,05	\$ 3,06	\$ 3,06	\$ 3,06	\$ 3,06
Compras en \$		\$24,25	\$25,49	\$ 28,55	\$21,89	\$ 25,56	\$ 29,85	\$27,44	\$ 25,64	\$ 19,55	\$25,08	\$ 27,55	\$ 27,58
Compras a crédito		\$12,12	\$12,74	\$ 14,27	\$10,94	\$ 12,78	\$ 14,93	\$13,72	\$ 12,82	\$ 9,78	\$12,54	\$ 13,78	\$ 13,79
Compras al contado		\$12,12	\$12,74	\$ 14,27	\$10,94	\$ 12,78	\$ 14,93	\$13,72	\$ 12,82	\$ 9,78	\$12,54	\$ 13,78	\$ 13,79
Pagos proveedores		\$12,11	\$12,12	\$ 12,74	\$14,27	\$ 10,94	\$ 12,78	\$14,93	\$ 13,72	\$ 12,82	\$ 9,78	\$ 12,54	\$ 13,78
Pago total proveedores		\$24,24	\$24,87	\$ 27,02	\$25,22	\$ 23,73	\$ 27,71	\$28,65	\$ 26,54	\$ 22,60	\$22,32	\$ 26,32	\$ 27,57

Fuente: Basado en los datos brindados por Dorys Romero propietaria de Almacén “El Resorte”, Abad (2021).

Auxiliar de mercadería requerida e inventario final de mercadería													
	2022	Enero	Febrero	Marzo	Abril	Mayo	Junio	Julio	Agosto	Septiembre	Octubre	Noviembre	Diciembre
Valor mercadería requerida		\$24,25	\$25,49	\$ 28,55	\$21,89	\$ 25,56	\$ 29,85	\$27,44	\$25,64	\$ 19,55	\$25,08	\$ 27,55	\$ 27,58
Valor inventario final de mercadería		\$ 4,85	\$ 6,07	\$ 4,25	\$ 4,86	\$ 6,09	\$ 5,48	\$ 5,49	\$ 3,66	\$ 4,89	\$ 5,51	\$ 5,51	\$ 5,52

Fuente: Basado en los datos brindados por Dorys Romero propietaria de Almacén “El Resorte”, Abad (2021).

Auxiliar de compras Aceite 25w60 1/4 a crédito													
--	--	--	--	--	--	--	--	--	--	--	--	--	--

	2022	Enero	Febrero	Marzo	Abril	Mayo	Junio	Julio	Agosto	Septiembre	Octubre	Noviembre	Diciembre
Compras a crédito		\$12,12	\$12,74	\$ 14,27	\$10,94	\$ 12,78	\$ 14,93	\$13,72	\$12,82	\$ 9,78	\$12,54	\$ 13,78	\$ 13,79
Pagos		\$12,11	\$12,12	\$ 12,74	\$14,27	\$ 10,94	\$ 12,78	\$14,93	\$13,72	\$ 12,82	\$ 9,78	\$ 12,54	\$ 13,78
Saldos		\$12,12	\$12,74	\$ 14,27	\$10,94	\$ 12,78	\$ 14,93	\$13,72	\$12,82	\$ 9,78	\$12,54	\$ 13,78	\$ 13,79

Fuente: Basado en los datos brindados por Dorys Romero propietaria de Almacén “El Resorte”, Abad (2021).

Presupuesto de compra de mercadería Aceite 25w60 1/4													
	2023	Enero	Febrero	Marzo	Abril	Mayo	Junio	Julio	Agosto	Septiembre	Octubre	Noviembre	Diciembre
ventas al mes		9	9	11	8	9	10	10	10	7	9	10	10
(+) inventario final deseado		2	2	2	2	2	2	2	1	2	2	2	2
(-) inventario inicial		2	2	2	2	2	2	2	2	1	2	2	2
(=) compras del periodo		9	9	10	8	9	10	10	9	7	9	10	10
Precio de compra		\$ 3,07	\$ 3,07	\$ 3,07	\$ 3,08	\$ 3,08	\$ 3,08	\$ 3,09	\$ 3,09	\$ 3,09	\$ 3,10	\$ 3,10	\$ 3,10
Compras en \$		\$27,61	\$28,87	\$ 31,97	\$25,23	\$ 28,34	\$ 30,83	\$30,86	\$ 29,04	\$ 22,88	\$28,48	\$ 30,99	\$ 31,02
Compras a crédito		\$13,80	\$14,43	\$ 15,98	\$12,62	\$ 14,17	\$ 15,42	\$15,43	\$ 14,52	\$ 11,44	\$14,24	\$ 15,49	\$ 15,51
Compras al contado		\$13,80	\$14,43	\$ 15,98	\$12,62	\$ 14,17	\$ 15,42	\$15,43	\$ 14,52	\$ 11,44	\$14,24	\$ 15,49	\$ 15,51
Pagos proveedores		\$13,79	\$13,80	\$ 14,43	\$15,98	\$ 12,62	\$ 14,17	\$15,42	\$ 15,43	\$ 14,52	\$11,44	\$ 14,24	\$ 15,49
Pago total proveedores		\$27,60	\$28,24	\$ 30,42	\$28,60	\$ 26,78	\$ 29,58	\$30,85	\$ 29,95	\$ 25,96	\$25,68	\$ 29,73	\$ 31,00

Fuente: Basado en los datos brindados por Dorys Romero propietaria de Almacén “El Resorte”, Abad (2021).

Auxiliar de mercadería requerida e inventario final de mercadería													
	2023	Enero	Febrero	Marzo	Abril	Mayo	Junio	Julio	Agosto	Septiembre	Octubre	Noviembre	Diciembre
Valor mercadería requerida		\$27,61	\$28,87	\$ 31,97	\$25,23	\$ 28,34	\$ 30,83	\$30,86	\$29,04	\$ 22,88	\$28,48	\$ 30,99	\$ 31,02
Valor inventario final de mercadería		\$ 5,52	\$ 6,76	\$ 4,92	\$ 5,54	\$ 6,16	\$ 6,17	\$ 6,17	\$ 4,32	\$ 5,57	\$ 6,19	\$ 6,20	\$ 6,20

Fuente: Basado en los datos brindados por Dorys Romero propietaria de Almacén “El Resorte”, Abad (2021).

Auxiliar de compras Aceite 25w60 1/4 a crédito

	2023	Enero	Febrero	Marzo	Abril	Mayo	Junio	Julio	Agosto	Septiembre	Octubre	Noviembre	Diciembre
Compras a crédito		\$13,80	\$14,43	\$ 15,98	\$12,62	\$ 14,17	\$ 15,42	\$15,43	\$14,52	\$ 11,44	\$14,24	\$ 15,49	\$ 15,51
Pagos		\$13,79	\$13,80	\$ 14,43	\$15,98	\$ 12,62	\$ 14,17	\$15,42	\$15,43	\$ 14,52	\$11,44	\$ 14,24	\$ 15,49
Saldos		\$13,80	\$14,43	\$ 15,98	\$12,62	\$ 14,17	\$ 15,42	\$15,43	\$14,52	\$ 11,44	\$14,24	\$ 15,49	\$ 15,51

Fuente: Basado en los datos brindados por Dorys Romero propietaria de Almacén “El Resorte”, Abad (2021).

Presupuesto de compra de mercadería Aceite 25w60 1/4													
	2024	Enero	Febrero	Marzo	Abril	Mayo	Junio	Julio	Agosto	Septiembre	Octubre	Noviembre	Diciembre
ventas al mes		10	10	12	9	10	11	11	10	8	10	11	11
(+) inventario final deseado		2	2	2	2	2	2	2	2	2	2	2	2
(-) inventario inicial		2	2	2	2	2	2	2	2	2	2	2	2
(=) compras del periodo		10	10	11	9	10	11	11	10	8	10	11	11
Precio de compra		\$ 3,10	\$ 3,11	\$ 3,11	\$ 3,11	\$ 3,12	\$ 3,12	\$ 3,12	\$ 3,13	\$ 3,13	\$ 3,13	\$ 3,14	\$ 3,14
Compras en \$		\$31,05	\$32,32	\$ 35,46	\$28,65	\$ 31,80	\$ 34,32	\$33,73	\$ 30,01	\$ 26,29	\$31,95	\$ 34,50	\$ 33,90
Compras a crédito		\$15,52	\$16,16	\$ 17,73	\$14,32	\$ 15,90	\$ 17,16	\$16,87	\$ 15,01	\$ 13,14	\$15,98	\$ 17,25	\$ 16,95
Compras al contado		\$15,52	\$16,16	\$ 17,73	\$14,32	\$ 15,90	\$ 17,16	\$16,87	\$ 15,01	\$ 13,14	\$15,98	\$ 17,25	\$ 16,95
Pagos proveedores		\$15,51	\$15,52	\$ 16,16	\$17,73	\$ 14,32	\$ 15,90	\$17,16	\$ 16,87	\$ 15,01	\$13,14	\$ 15,98	\$ 17,25
Pago total proveedores		\$31,03	\$31,68	\$ 33,89	\$32,06	\$ 30,22	\$ 33,06	\$34,03	\$ 31,87	\$ 28,15	\$29,12	\$ 33,22	\$ 34,20

Fuente: Basado en los datos brindados por Dorys Romero propietaria de Almacén “El Resorte”, Abad (2021).

Auxiliar de mercadería requerida e inventario final de mercadería													
	2024	Enero	Febrero	Marzo	Abril	Mayo	Junio	Julio	Agosto	Septiembre	Octubre	Noviembre	Diciembre
Valor mercadería requerida		\$31,05	\$32,32	\$ 35,46	\$28,65	\$ 31,80	\$ 34,32	\$33,73	\$30,01	\$ 26,29	\$31,95	\$ 34,50	\$ 33,90
Valor inventario final de mercadería		\$ 6,21	\$ 7,46	\$ 5,60	\$ 6,23	\$ 6,86	\$ 6,86	\$ 6,25	\$ 5,00	\$ 6,26	\$ 6,89	\$ 6,90	\$ 6,28

Fuente: Basado en los datos brindados por Dorys Romero propietaria de Almacén “El Resorte”, Abad (2021).

Auxiliar de compras Aceite 25w60 1/4 a crédito													
--	--	--	--	--	--	--	--	--	--	--	--	--	--

	2024	Enero	Febrero	Marzo	Abril	Mayo	Junio	Julio	Agosto	Septiembre	Octubre	Noviembre	Diciembre
Compras a crédito		\$15,52	\$16,16	\$ 17,73	\$14,32	\$ 15,90	\$ 17,16	\$16,87	\$15,01	\$ 13,14	\$15,98	\$ 17,25	\$ 16,95
Pagos		\$15,51	\$15,52	\$ 16,16	\$17,73	\$ 14,32	\$ 15,90	\$17,16	\$16,87	\$ 15,01	\$13,14	\$ 15,98	\$ 17,25
Saldos		\$15,52	\$16,16	\$ 17,73	\$14,32	\$ 15,90	\$ 17,16	\$16,87	\$15,01	\$ 13,14	\$15,98	\$ 17,25	\$ 16,95

Fuente: Basado en los datos brindados por Dorys Romero propietaria de Almacén “El Resorte”, Abad (2021).

Presupuesto de compra de mercadería Aceite 25w60 1/4													
	2025	Enero	Febrero	Marzo	Abril	Mayo	Junio	Julio	Agosto	Septiembre	Octubre	Noviembre	Diciembre
ventas al mes		10	11	13	10	10	12	12	11	8	11	12	11
(+) inventario final deseado		2	3	2	2	2	2	2	2	2	2	2	2
(-) inventario inicial		2	2	3	2	2	2	2	2	2	2	2	2
(=) compras del periodo		10	11	12	10	10	12	12	10	9	11	12	11
Precio de compra		\$ 3,14	\$ 3,15	\$ 3,15	\$ 3,15	\$ 3,15	\$ 3,16	\$ 3,16	\$ 3,16	\$ 3,17	\$ 3,17	\$ 3,17	\$ 3,18
Compras en \$		\$32,05	\$35,86	\$ 39,04	\$31,52	\$ 32,81	\$ 37,90	\$37,30	\$ 32,91	\$ 27,24	\$35,51	\$ 37,45	\$ 34,95
Compras a crédito		\$16,03	\$17,93	\$ 19,52	\$15,76	\$ 16,40	\$ 18,95	\$18,65	\$ 16,45	\$ 13,62	\$17,76	\$ 18,73	\$ 17,47
Compras al contado		\$16,03	\$17,93	\$ 19,52	\$15,76	\$ 16,40	\$ 18,95	\$18,65	\$ 16,45	\$ 13,62	\$17,76	\$ 18,73	\$ 17,47
Pagos proveedores		\$16,95	\$16,03	\$ 17,93	\$19,52	\$ 15,76	\$ 16,40	\$18,95	\$ 18,65	\$ 16,45	\$13,62	\$ 17,76	\$ 18,73
Pago total proveedores		\$32,98	\$33,95	\$ 37,45	\$35,28	\$ 32,16	\$ 35,35	\$37,60	\$ 35,10	\$ 30,07	\$31,38	\$ 36,48	\$ 36,20

Fuente: Basado en los datos brindados por Dorys Romero propietaria de Almacén “El Resorte”, Abad (2021).

Auxiliar de mercadería requerida e inventario final de mercadería													
	2025	Enero	Febrero	Marzo	Abril	Mayo	Junio	Julio	Agosto	Septiembre	Octubre	Noviembre	Diciembre
Valor mercadería requerida		\$32,05	\$35,86	\$ 39,04	\$31,52	\$ 32,81	\$ 37,90	\$37,30	\$32,91	\$ 27,24	\$35,51	\$ 37,45	\$ 34,95
Valor inventario final de mercadería		\$ 6,91	\$ 8,18	\$ 6,30	\$ 6,30	\$ 7,57	\$ 7,58	\$ 6,95	\$ 5,06	\$ 6,97	\$ 7,61	\$ 6,98	\$ 6,99

Fuente: Basado en los datos brindados por Dorys Romero propietaria de Almacén “El Resorte”, Abad (2021).

Auxiliar de compras Aceite 25w60 1/4 a crédito

	2025	Enero	Febrero	Marzo	Abril	Mayo	Junio	Julio	Agosto	Septiembre	Octubre	Noviembre	Diciembre
Compras a crédito		\$16,03	\$17,93	\$ 19,52	\$15,76	\$ 16,40	\$ 18,95	\$18,65	\$16,45	\$ 13,62	\$17,76	\$ 18,73	\$ 17,47
Pagos		\$16,95	\$16,03	\$ 17,93	\$19,52	\$ 15,76	\$ 16,40	\$18,95	\$18,65	\$ 16,45	\$13,62	\$ 17,76	\$ 18,73
Saldos		\$16,03	\$17,93	\$ 19,52	\$15,76	\$ 16,40	\$ 18,95	\$18,65	\$16,45	\$ 13,62	\$17,76	\$ 18,73	\$ 17,47

Fuente: Basado en los datos brindados por Dorys Romero propietaria de Almacén “El Resorte”, Abad (2021).

Presupuesto de compra de mercadería Aceite 25w60 1/4							
	2026	Enero	Febrero	Marzo	Abril	Mayo	Junio
ventas al mes		11	12	14	10	11	13
(+) inventario final deseado		2	3	2	2	3	0
(-) inventario inicial		2	2	3	2	2	3
(=) compras del periodo		11	12	13	10	11	10
Precio de compra		\$ 3,18	\$ 3,18	\$ 3,19	\$ 3,19	\$ 3,19	\$ 3,20
Compras en \$		\$35,62	\$39,47	\$ 42,06	\$32,53	\$ 36,40	\$ 33,24
Compras a crédito		\$17,81	\$19,74	\$ 21,03	\$16,27	\$ 18,20	\$ 16,62
Compras al contado		\$17,81	\$19,74	\$ 21,03	\$16,27	\$ 18,20	\$ 16,62
Pagos proveedores		\$17,47	\$17,81	\$ 19,74	\$21,03	\$ 16,27	\$ 18,20
Pago total proveedores		\$35,28	\$37,54	\$ 40,77	\$37,30	\$ 34,47	\$ 34,82

Fuente: Basado en los datos brindados por Dorys Romero propietaria de Almacén “El Resorte”, Abad (2021).

Auxiliar de mercadería requerida e inventario final de mercadería							
	2026	Enero	Febrero	Marzo	Abril	Mayo	Junio
Valor mercadería requerida		\$35,62	\$39,47	\$ 42,06	\$32,53	\$ 36,40	\$ 33,24
Valor inventario final de mercadería		\$ 7,63	\$ 8,91	\$ 6,37	\$ 7,02	\$ 8,30	\$ -

Fuente: Basado en los datos brindados por Dorys Romero propietaria de Almacén “El Resorte”, Abad (2021).

Auxiliar de compras Aceite 25w60 1/4 a crédito							
--	--	--	--	--	--	--	--

	2026	Enero	Febrero	Marzo	Abril	Mayo	Junio
Compras a crédito		\$17,81	\$19,74	\$ 21,03	\$16,27	\$ 18,20	\$ 16,62
Pagos		\$17,47	\$17,81	\$ 19,74	\$21,03	\$ 16,27	\$ 18,20
Saldos		\$17,81	\$19,74	\$ 21,03	\$16,27	\$ 18,20	\$ 16,62

Fuente: Basado en los datos brindados por Dorys Romero propietaria de Almacén “El Resorte”, Abad (2021).

Presupuesto de compra de mercadería Aceite 25w60 Caneca 2.5							
	2021	Julio	Agosto	Septiembre	Octubre	Noviembre	Diciembre
ventas al mes		15	16	17	16	15	17
(+) inventario final deseado		3	3	3	3	3	3
(-) inventario inicial		15	3	3	3	3	3
(=) compras del periodo		3	16	17	16	15	16
Precio de compra		\$ 34,37	\$ 34,41	\$ 34,44	\$ 34,48	\$ 34,51	\$ 34,55
Compras en \$		\$110,00	\$557,42	\$ 578,64	\$544,75	\$ 531,49	\$ 566,56
Compras a crédito		\$ 55,00	\$278,71	\$ 289,32	\$272,37	\$ 265,74	\$ 283,28
Compras al contado		\$ 55,00	\$278,71	\$ 289,32	\$272,37	\$ 265,74	\$ 283,28
Pagos proveedores		\$515,10	\$ 55,00	\$ 278,71	\$289,32	\$ 272,37	\$ 265,74
Pago total proveedores		\$570,10	\$333,71	\$ 568,03	\$561,70	\$ 538,12	\$ 549,02

Fuente: Basado en los datos brindados por Dorys Romero propietaria de Almacén “El Resorte”, Abad (2021).

Auxiliar de mercadería requerida e inventario final de mercadería							
	2021	Julio	Agosto	Septiembre	Octubre	Noviembre	Diciembre
Valor mercadería requerida		\$110,00	\$557,42	\$ 578,64	\$544,75	\$ 531,49	\$ 566,56
Valor inventario final de mercadería		\$110,00	\$116,99	\$ 110,22	\$103,43	\$ 117,34	\$ 96,73

Fuente: Basado en los datos brindados por Dorys Romero propietaria de Almacén “El Resorte”, Abad (2021).

Auxiliar de compras Aceite 25w60 Caneca 2.5 a crédito							
---	--	--	--	--	--	--	--

	2021	Julio	Agosto	Septiembre	Octubre	Noviembre	Diciembre
Compras a crédito		\$ 55,00	\$278,71	\$ 289,32	\$272,37	\$ 265,74	\$ 283,28
Pagos		\$515,10	\$ 55,00	\$ 278,71	\$289,32	\$ 272,37	\$ 265,74
Saldos		\$ 55,00	\$278,71	\$ 289,32	\$272,37	\$ 265,74	\$ 283,28

Fuente: Basado en los datos brindados por Dorys Romero propietaria de Almacén “El Resorte”, Abad (2021).

Presupuesto de compra de mercadería Aceite 25w60 Caneca 2.5													
	2022	Enero	Febrero	Marzo	Abril	Mayo	Junio	Julio	Agosto	Septiembre	Octubre	Noviembre	Diciembre
ventas al mes		14	15	15	16	16	19	15	16	17	16	15	18
(+) inventario final deseado		3	3	3	3	4	3	3	3	3	3	4	3
(-) inventario inicial		3	3	3	3	3	4	3	3	3	3	3	4
(=) compras del periodo		14	15	15	16	17	18	15	16	17	16	16	17
Precio de compra		\$ 34,58	\$ 34,62	\$ 34,65	\$ 34,68	\$ 34,72	\$ 34,75	\$ 34,79	\$ 34,82	\$ 34,86	\$ 34,89	\$ 34,93	\$ 34,96
Compras en \$		\$491,05	\$519,24	\$ 526,68	\$554,96	\$ 576,35	\$ 632,53	\$528,79	\$564,15	\$ 585,63	\$551,32	\$ 544,88	\$ 608,36
Compras a crédito		\$245,53	\$259,62	\$ 263,34	\$277,48	\$ 288,17	\$ 316,26	\$264,40	\$282,07	\$ 292,81	\$275,66	\$ 272,44	\$ 304,18
Compras al contado		\$245,53	\$259,62	\$ 263,34	\$277,48	\$ 288,17	\$ 316,26	\$264,40	\$282,07	\$ 292,81	\$275,66	\$ 272,44	\$ 304,18
Pagos proveedores		\$283,28	\$245,53	\$ 259,62	\$263,34	\$ 277,48	\$ 288,17	\$316,26	\$264,40	\$ 282,07	\$292,81	\$ 275,66	\$ 272,44
Pago total proveedores		\$528,81	\$505,14	\$ 522,96	\$540,82	\$ 565,65	\$ 604,44	\$580,66	\$546,47	\$ 574,89	\$568,47	\$ 548,10	\$ 576,62

Fuente: Basado en los datos brindados por Dorys Romero propietaria de Almacén “El Resorte”, Abad (2021).

Auxiliar de mercadería requerida e inventario final de mercadería													
	2022	Enero	Febrero	Marzo	Abril	Mayo	Junio	Julio	Agosto	Septiembre	Octubre	Noviembre	Diciembre
Valor mercadería requerida		\$491,05	\$519,24	\$ 526,68	\$554,96	\$ 576,35	\$ 632,53	\$528,79	\$564,15	\$ 585,63	\$551,32	\$ 544,88	\$ 608,36
Valor inventario final de mercadería		\$103,74	\$103,85	\$ 110,88	\$110,99	\$ 131,93	\$ 104,26	\$111,33	\$118,40	\$ 111,55	\$104,68	\$ 125,74	\$ 104,89

Fuente: Basado en los datos brindados por Dorys Romero propietaria de Almacén “El Resorte”, Abad (2021).

Auxiliar de compras Aceite 25w60 Caneca 2.5 a crédito

2022	Enero	Febrero	Marzo	Abril	Mayo	Junio	Julio	Agosto	Septiembre	Octubre	Noviembre	Diciembre
Compras a crédito	\$245,53	\$259,62	\$ 263,34	\$277,48	\$ 288,17	\$ 316,26	\$264,40	\$282,07	\$ 292,81	\$275,66	\$ 272,44	\$ 304,18
Pagos	\$283,28	\$245,53	\$ 259,62	\$263,34	\$ 277,48	\$ 288,17	\$316,26	\$264,40	\$ 282,07	\$292,81	\$ 275,66	\$ 272,44
Saldos	\$245,53	\$259,62	\$ 263,34	\$277,48	\$ 288,17	\$ 316,26	\$264,40	\$282,07	\$ 292,81	\$275,66	\$ 272,44	\$ 304,18

Fuente: Basado en los datos brindados por Dorys Romero propietaria de Almacén “El Resorte”, Abad (2021).

Presupuesto de compra de mercadería Aceite 25w60 Caneca 2.5													
	2023	Enero	Febrero	Marzo	Abril	Mayo	Junio	Julio	Agosto	Septiembre	Octubre	Noviembre	Diciembre
ventas al mes		15	15	15	17	16	20	15	16	17	17	16	18
(+) inventario final deseado		3	3	3	3	4	3	3	3	3	3	4	3
(-) inventario inicial		3	3	3	3	3	4	3	3	3	3	3	4
(=) compras del periodo		15	15	15	17	17	19	15	16	17	17	16	17
Precio de compra		\$ 35,00	\$ 35,03	\$ 35,07	\$ 35,10	\$ 35,14	\$ 35,17	\$ 35,21	\$ 35,24	\$ 35,28	\$ 35,31	\$ 35,35	\$ 35,39
Compras en \$		\$524,98	\$525,50	\$ 540,05	\$589,74	\$ 590,33	\$ 668,30	\$535,17	\$570,95	\$ 599,75	\$593,29	\$ 579,74	\$ 615,70
Compras a crédito		\$262,49	\$262,75	\$ 270,03	\$294,87	\$ 295,16	\$ 334,15	\$267,59	\$285,48	\$ 299,87	\$296,64	\$ 289,87	\$ 307,85
Compras al contado		\$262,49	\$262,75	\$ 270,03	\$294,87	\$ 295,16	\$ 334,15	\$267,59	\$285,48	\$ 299,87	\$296,64	\$ 289,87	\$ 307,85
Pagos proveedores		\$304,18	\$262,49	\$ 262,75	\$270,03	\$ 294,87	\$ 295,16	\$334,15	\$267,59	\$ 285,48	\$299,87	\$ 296,64	\$ 289,87
Pago total proveedores		\$566,67	\$525,24	\$ 532,78	\$564,90	\$ 590,03	\$ 629,31	\$601,74	\$553,06	\$ 585,35	\$596,52	\$ 586,51	\$ 597,72

Fuente: Basado en los datos brindados por Dorys Romero propietaria de Almacén “El Resorte”, Abad (2021).

Auxiliar de mercadería requerida e inventario final de mercadería													
	2023	Enero	Febrero	Marzo	Abril	Mayo	Junio	Julio	Agosto	Septiembre	Octubre	Noviembre	Diciembre
Valor mercadería requerida		\$524,98	\$525,50	\$ 540,05	\$589,74	\$ 590,33	\$ 668,30	\$535,17	\$570,95	\$ 599,75	\$593,29	\$ 579,74	\$ 615,70
Valor inventario final de mercadería		\$105,00	\$105,10	\$ 119,23	\$112,33	\$ 140,55	\$ 105,52	\$112,67	\$119,83	\$ 119,95	\$113,01	\$ 127,26	\$ 106,16

Fuente: Basado en los datos brindados por Dorys Romero propietaria de Almacén “El Resorte”, Abad (2021).

Auxiliar de compras Aceite 25w60 Caneca 2.5 a crédito

2023	Enero	Febrero	Marzo	Abril	Mayo	Junio	Julio	Agosto	Septiembre	Octubre	Noviembre	Diciembre
Compras a crédito	\$262,49	\$262,75	\$ 270,03	\$294,87	\$ 295,16	\$ 334,15	\$267,59	\$285,48	\$ 299,87	\$296,64	\$ 289,87	\$ 307,85
Pagos	\$304,18	\$262,49	\$ 262,75	\$270,03	\$ 294,87	\$ 295,16	\$334,15	\$267,59	\$ 285,48	\$299,87	\$ 296,64	\$ 289,87
Saldos	\$262,49	\$262,75	\$ 270,03	\$294,87	\$ 295,16	\$ 334,15	\$267,59	\$285,48	\$ 299,87	\$296,64	\$ 289,87	\$ 307,85

Fuente: Basado en los datos brindados por Dorys Romero propietaria de Almacén “El Resorte”, Abad (2021).

Presupuesto de compra de mercadería Aceite 25w60 Caneca 2.5													
	2024	Enero	Febrero	Marzo	Abril	Mayo	Junio	Julio	Agosto	Septiembre	Octubre	Noviembre	Diciembre
ventas al mes		15	15	15	17	17	20	15	17	18	17	16	18
(+) inventario final deseado		3	3	3	3	4	3	3	4	3	3	4	3
(-) inventario inicial		3	3	3	3	3	4	3	3	4	3	3	4
(=) compras del periodo		15	15	15	17	18	19	15	17	18	17	16	17
Precio de compra		\$ 35,42	\$ 35,46	\$ 35,49	\$ 35,53	\$ 35,56	\$ 35,60	\$ 35,63	\$ 35,67	\$ 35,71	\$ 35,74	\$ 35,78	\$ 35,81
Compras en \$		\$531,31	\$531,84	\$ 546,57	\$603,96	\$ 625,90	\$ 676,36	\$548,76	\$613,51	\$ 635,55	\$600,44	\$ 586,73	\$ 623,13
Compras a crédito		\$265,65	\$265,92	\$ 273,28	\$301,98	\$ 312,95	\$ 338,18	\$274,38	\$306,76	\$ 317,77	\$300,22	\$ 293,37	\$ 311,57
Compras al contado		\$265,65	\$265,92	\$ 273,28	\$301,98	\$ 312,95	\$ 338,18	\$274,38	\$306,76	\$ 317,77	\$300,22	\$ 293,37	\$ 311,57
Pagos proveedores		\$307,85	\$265,65	\$ 265,92	\$273,28	\$ 301,98	\$ 312,95	\$338,18	\$274,38	\$ 306,76	\$317,77	\$ 300,22	\$ 293,37
Pago total proveedores		\$573,51	\$531,58	\$ 539,21	\$575,26	\$ 614,93	\$ 651,13	\$612,56	\$581,14	\$ 624,53	\$618,00	\$ 593,59	\$ 604,93

Fuente: Basado en los datos brindados por Dorys Romero propietaria de Almacén “El Resorte”, Abad (2021).

Auxiliar de mercadería requerida e inventario final de mercadería													
	2024	Enero	Febrero	Marzo	Abril	Mayo	Junio	Julio	Agosto	Septiembre	Octubre	Noviembre	Diciembre
Valor mercadería requerida		\$531,31	\$531,84	\$ 546,57	\$603,96	\$ 625,90	\$ 676,36	\$548,76	\$613,51	\$ 635,55	\$600,44	\$ 586,73	\$ 623,13
Valor inventario final de mercadería		\$106,26	\$106,37	\$ 120,67	\$120,79	\$ 142,25	\$ 106,79	\$121,15	\$128,41	\$ 121,40	\$114,37	\$ 128,80	\$ 107,44

Fuente: Basado en los datos brindados por Dorys Romero propietaria de Almacén “El Resorte”, Abad (2021).

Auxiliar de compras Aceite 25w60 Caneca 2.5 a crédito													
---	--	--	--	--	--	--	--	--	--	--	--	--	--

2024	Enero	Febrero	Marzo	Abril	Mayo	Junio	Julio	Agosto	Septiembre	Octubre	Noviembre	Diciembre
Compras a crédito	\$265,65	\$265,92	\$ 273,28	\$301,98	\$ 312,95	\$ 338,18	\$274,38	\$306,76	\$ 317,77	\$300,22	\$ 293,37	\$ 311,57
Pagos	\$307,85	\$265,65	\$ 265,92	\$273,28	\$ 301,98	\$ 312,95	\$338,18	\$274,38	\$ 306,76	\$317,77	\$ 300,22	\$ 293,37
Saldos	\$265,65	\$265,92	\$ 273,28	\$301,98	\$ 312,95	\$ 338,18	\$274,38	\$306,76	\$ 317,77	\$300,22	\$ 293,37	\$ 311,57

Fuente: Basado en los datos brindados por Dorys Romero propietaria de Almacén “El Resorte”, Abad (2021).

Presupuesto de compra de mercadería Aceite 25w60 Caneca 2.5													
	2025	Enero	Febrero	Marzo	Abril	Mayo	Junio	Julio	Agosto	Septiembre	Octubre	Noviembre	Diciembre
ventas al mes		15	15	16	17	17	20	16	17	18	17	16	18
(+) inventario final deseado		3	3	3	3	4	3	3	4	3	3	4	3
(-) inventario inicial		3	3	3	3	3	4	3	3	4	3	3	4
(=) compras del periodo		15	15	16	17	18	19	16	17	18	17	16	17
Precio de compra		\$ 35,85	\$ 35,88	\$ 35,92	\$ 35,96	\$ 35,99	\$ 36,03	\$ 36,06	\$ 36,10	\$ 36,14	\$ 36,17	\$ 36,21	\$ 36,24
Compras en \$		\$537,72	\$545,44	\$ 581,90	\$611,25	\$ 633,45	\$ 691,73	\$584,23	\$620,92	\$ 643,22	\$607,69	\$ 593,81	\$ 630,65
Compras a crédito		\$268,86	\$272,72	\$ 290,95	\$305,62	\$ 316,73	\$ 345,87	\$292,12	\$310,46	\$ 321,61	\$303,84	\$ 296,91	\$ 315,33
Compras al contado		\$268,86	\$272,72	\$ 290,95	\$305,62	\$ 316,73	\$ 345,87	\$292,12	\$310,46	\$ 321,61	\$303,84	\$ 296,91	\$ 315,33
Pagos proveedores		\$311,57	\$268,86	\$ 272,72	\$290,95	\$ 305,62	\$ 316,73	\$345,87	\$292,12	\$ 310,46	\$321,61	\$ 303,84	\$ 296,91
Pago total proveedores		\$580,43	\$541,58	\$ 563,67	\$596,57	\$ 622,35	\$ 662,59	\$637,98	\$602,57	\$ 632,07	\$625,45	\$ 600,75	\$ 612,23

Fuente: Basado en los datos brindados por Dorys Romero propietaria de Almacén “El Resorte”, Abad (2021).

Auxiliar de mercadería requerida e inventario final de mercadería													
	2025	Enero	Febrero	Marzo	Abril	Mayo	Junio	Julio	Agosto	Septiembre	Octubre	Noviembre	Diciembre
Valor mercadería requerida		\$537,72	\$545,44	\$ 581,90	\$611,25	\$ 633,45	\$ 691,73	\$584,23	\$620,92	\$ 643,22	\$607,69	\$ 593,81	\$ 630,65
Valor inventario final de mercadería		\$107,54	\$114,83	\$ 122,13	\$122,25	\$ 143,97	\$ 115,29	\$122,62	\$129,96	\$ 122,86	\$115,75	\$ 130,35	\$ 108,73

Fuente: Basado en los datos brindados por Dorys Romero propietaria de Almacén “El Resorte”, Abad (2021).

Auxiliar de compras Aceite 25w60 Caneca 2.5 a crédito

2025	Enero	Febrero	Marzo	Abril	Mayo	Junio	Julio	Agosto	Septiembre	Octubre	Noviembre	Diciembre
Compras a crédito	\$268,86	\$272,72	\$ 290,95	\$305,62	\$ 316,73	\$ 345,87	\$292,12	\$310,46	\$ 321,61	\$303,84	\$ 296,91	\$ 315,33
Pagos	\$311,57	\$268,86	\$ 272,72	\$290,95	\$ 305,62	\$ 316,73	\$345,87	\$292,12	\$ 310,46	\$321,61	\$ 303,84	\$ 296,91
Saldos	\$268,86	\$272,72	\$ 290,95	\$305,62	\$ 316,73	\$ 345,87	\$292,12	\$310,46	\$ 321,61	\$303,84	\$ 296,91	\$ 315,33

Fuente: Basado en los datos brindados por Dorys Romero propietaria de Almacén “El Resorte”, Abad (2021).

Presupuesto de compra de mercadería Aceite 25w60 Caneca 2.5							
	2026	Enero	Febrero	Marzo	Abril	Mayo	Junio
ventas al mes		15	16	16	18	17	21
(+) inventario final deseado		3	3	4	3	4	0
(-) inventario inicial		3	3	3	4	3	4
(=) compras del periodo		15	16	16	18	18	17
Precio de compra		\$ 36,28	\$ 36,32	\$ 36,35	\$ 36,39	\$ 36,43	\$ 36,46
Compras en \$		\$551,47	\$581,07	\$ 596,19	\$647,73	\$ 648,38	\$ 612,57
Compras a crédito		\$275,73	\$290,54	\$ 298,10	\$323,87	\$ 324,19	\$ 306,28
Compras al contado		\$275,73	\$290,54	\$ 298,10	\$323,87	\$ 324,19	\$ 306,28
Pagos proveedores		\$315,33	\$275,73	\$ 290,54	\$298,10	\$ 323,87	\$ 324,19
Pago total proveedores		\$591,06	\$566,27	\$ 588,63	\$621,96	\$ 648,06	\$ 630,47

Fuente: Basado en los datos brindados por Dorys Romero propietaria de Almacén “El Resorte”, Abad (2021).

Auxiliar de mercadería requerida e inventario final de mercadería							
	2026	Enero	Febrero	Marzo	Abril	Mayo	Junio
Valor mercadería requerida		\$551,47	\$581,07	\$ 596,19	\$647,73	\$ 648,38	\$ 612,57
Valor inventario final de mercadería		\$116,10	\$116,21	\$ 130,87	\$123,72	\$ 152,99	\$ -

Fuente: Basado en los datos brindados por Dorys Romero propietaria de Almacén “El Resorte”, Abad (2021).

Auxiliar de compras Aceite 25w60 Caneca 2.5 a crédito							
---	--	--	--	--	--	--	--

	2026	Enero	Febrero	Marzo	Abril	Mayo	Junio
Compras a crédito		\$275,73	\$290,54	\$ 298,10	\$323,87	\$ 324,19	\$ 306,28
Pagos		\$315,33	\$275,73	\$ 290,54	\$298,10	\$ 323,87	\$ 324,19
Saldos		\$275,73	\$290,54	\$ 298,10	\$323,87	\$ 324,19	\$ 306,28

Fuente: Basado en los datos brindados por Dorys Romero propietaria de Almacén “El Resorte”, Abad (2021).

Presupuesto de compra de mercadería Aceite 30 Galón							
	2021	Julio	Agosto	Septiembre	Octubre	Noviembre	Diciembre
ventas al mes		13	13	15	14	15	15
(+) inventario final deseado		3	4	4	4	4	4
(-) inventario inicial		1	3	4	4	4	4
(=) compras del periodo		15	14	15	14	15	15
Precio de compra		\$ 16,06	\$ 16,07	\$ 16,09	\$ 16,10	\$ 16,12	\$ 16,14
Compras en \$		\$244,85	\$216,97	\$ 237,30	\$229,49	\$ 241,81	\$ 238,01
Compras a crédito		\$122,43	\$108,49	\$ 118,65	\$114,74	\$ 120,90	\$ 119,01
Compras al contado		\$122,43	\$108,49	\$ 118,65	\$114,74	\$ 120,90	\$ 119,01
Pagos proveedores		\$160,40	\$122,43	\$ 108,49	\$118,65	\$ 114,74	\$ 120,90
Pago total proveedores		\$282,83	\$230,91	\$ 227,14	\$233,39	\$ 235,65	\$ 239,91

Fuente: Basado en los datos brindados por Dorys Romero propietaria de Almacén “El Resorte”, Abad (2021).

Auxiliar de mercadería requerida e inventario final de mercadería							
	2021	Julio	Agosto	Septiembre	Octubre	Noviembre	Diciembre
Valor mercadería requerida		\$244,85	\$216,97	\$ 237,30	\$229,49	\$ 241,81	\$ 238,01
Valor inventario final de mercadería		\$ 52,18	\$ 60,27	\$ 56,31	\$ 60,39	\$ 60,45	\$ 56,48

Fuente: Basado en los datos brindados por Dorys Romero propietaria de Almacén “El Resorte”, Abad (2021).

Auxiliar de compras Aceite 30 Galón a crédito							
---	--	--	--	--	--	--	--

	2021	Julio	Agosto	Septiembre	Octubre	Noviembre	Diciembre
Compras a crédito		\$122,43	\$108,49	\$ 118,65	\$114,74	\$ 120,90	\$ 119,01
Pagos		\$160,40	\$122,43	\$ 108,49	\$118,65	\$ 114,74	\$ 120,90
Saldos		\$122,43	\$108,49	\$ 118,65	\$114,74	\$ 120,90	\$ 119,01

Fuente: Basado en los datos brindados por Dorys Romero propietaria de Almacén “El Resorte”, Abad (2021).

Presupuesto de compra de mercadería Aceite 30 Galón													
	2022	Enero	Febrero	Marzo	Abril	Mayo	Junio	Julio	Agosto	Septiembre	Octubre	Noviembre	Diciembre
ventas al mes		14	14	14	16	15	15	13	14	16	15	15	15
(+) inventario final deseado		4	4	4	4	4	3	4	4	4	4	4	4
(-) inventario inicial		4	4	4	4	4	4	3	4	4	4	4	4
(=) compras del periodo		14	14	15	16	15	15	13	15	16	15	15	15
Precio de compra		\$ 16,15	\$ 16,17	\$ 16,18	\$ 16,20	\$ 16,22	\$ 16,23	\$ 16,25	\$ 16,27	\$ 16,28	\$ 16,30	\$ 16,31	\$ 16,33
Compras en \$		\$226,14	\$226,36	\$ 234,68	\$255,17	\$ 243,26	\$ 235,39	\$215,31	\$235,86	\$ 256,45	\$244,48	\$ 244,72	\$ 240,89
Compras a crédito		\$113,07	\$113,18	\$ 117,34	\$127,58	\$ 121,63	\$ 117,69	\$107,65	\$117,93	\$ 128,22	\$122,24	\$ 122,36	\$ 120,44
Compras al contado		\$113,07	\$113,18	\$ 117,34	\$127,58	\$ 121,63	\$ 117,69	\$107,65	\$117,93	\$ 128,22	\$122,24	\$ 122,36	\$ 120,44
Pagos proveedores		\$119,01	\$113,07	\$ 113,18	\$117,34	\$ 127,58	\$ 121,63	\$117,69	\$107,65	\$ 117,93	\$128,22	\$ 122,24	\$ 122,36
Pago total proveedores		\$232,07	\$226,25	\$ 230,52	\$244,92	\$ 249,21	\$ 239,32	\$225,35	\$225,58	\$ 246,15	\$250,46	\$ 244,60	\$ 242,80

Fuente: Basado en los datos brindados por Dorys Romero propietaria de Almacén “El Resorte”, Abad (2021).

Auxiliar de mercadería requerida e inventario final de mercadería													
	2022	Enero	Febrero	Marzo	Abril	Mayo	Junio	Julio	Agosto	Septiembre	Octubre	Noviembre	Diciembre
Valor mercadería requerida		\$226,14	\$226,36	\$ 234,68	\$255,17	\$ 243,26	\$ 235,39	\$215,31	\$235,86	\$ 256,45	\$244,48	\$ 244,72	\$ 240,89
Valor inventario final de mercadería		\$ 56,53	\$ 56,59	\$ 64,74	\$ 60,75	\$ 60,81	\$ 52,76	\$ 56,87	\$ 65,06	\$ 61,06	\$ 61,12	\$ 61,18	\$ 57,16

Fuente: Basado en los datos brindados por Dorys Romero propietaria de Almacén “El Resorte”, Abad (2021).

Auxiliar de compras Aceite 30 Galón a crédito												
---	--	--	--	--	--	--	--	--	--	--	--	--

2022	Enero	Febrero	Marzo	Abril	Mayo	Junio	Julio	Agosto	Septiembre	Octubre	Noviembre	Diciembre
Compras a crédito	\$113,07	\$113,18	\$ 117,34	\$127,58	\$ 121,63	\$ 117,69	\$107,65	\$117,93	\$ 128,22	\$122,24	\$ 122,36	\$ 120,44
Pagos	\$119,01	\$113,07	\$ 113,18	\$117,34	\$ 127,58	\$ 121,63	\$117,69	\$107,65	\$ 117,93	\$128,22	\$ 122,24	\$ 122,36
Saldos	\$113,07	\$113,18	\$ 117,34	\$127,58	\$ 121,63	\$ 117,69	\$107,65	\$117,93	\$ 128,22	\$122,24	\$ 122,36	\$ 120,44

Fuente: Basado en los datos brindados por Dorys Romero propietaria de Almacén “El Resorte”, Abad (2021).

Presupuesto de compra de mercadería Aceite 30 Galón													
	2023	Enero	Febrero	Marzo	Abril	Mayo	Junio	Julio	Agosto	Septiembre	Octubre	Noviembre	Diciembre
ventas al mes		14	15	14	17	15	15	14	14	16	15	16	16
(+) inventario final deseado		4	4	4	4	4	4	4	4	4	4	4	4
(-) inventario inicial		4	4	4	4	4	4	4	4	4	4	4	4
(=) compras del periodo		14	15	15	17	15	15	14	15	16	15	16	16
Precio de compra		\$ 16,35	\$ 16,36	\$ 16,38	\$ 16,40	\$ 16,41	\$ 16,43	\$ 16,45	\$ 16,46	\$ 16,48	\$ 16,50	\$ 16,51	\$ 16,53
Compras en \$		\$232,95	\$241,37	\$ 241,61	\$270,54	\$ 246,20	\$ 242,33	\$230,24	\$238,70	\$ 259,54	\$251,55	\$ 264,19	\$ 256,19
Compras a crédito		\$116,48	\$120,68	\$ 120,80	\$135,27	\$ 123,10	\$ 121,17	\$115,12	\$119,35	\$ 129,77	\$125,78	\$ 132,09	\$ 128,09
Compras al contado		\$116,48	\$120,68	\$ 120,80	\$135,27	\$ 123,10	\$ 121,17	\$115,12	\$119,35	\$ 129,77	\$125,78	\$ 132,09	\$ 128,09
Pagos proveedores		\$120,44	\$116,48	\$ 120,68	\$120,80	\$ 135,27	\$ 123,10	\$121,17	\$115,12	\$ 119,35	\$129,77	\$ 125,78	\$ 132,09
Pago total proveedores		\$236,92	\$237,16	\$ 241,49	\$256,08	\$ 258,37	\$ 244,26	\$236,29	\$234,47	\$ 249,12	\$255,55	\$ 257,87	\$ 260,19

Fuente: Basado en los datos brindados por Dorys Romero propietaria de Almacén “El Resorte”, Abad (2021).

Auxiliar de mercadería requerida e inventario final de mercadería													
	2023	Enero	Febrero	Marzo	Abril	Mayo	Junio	Julio	Agosto	Septiembre	Octubre	Noviembre	Diciembre
Valor mercadería requerida		\$232,95	\$241,37	\$ 241,61	\$270,54	\$ 246,20	\$ 242,33	\$230,24	\$238,70	\$ 259,54	\$251,55	\$ 264,19	\$ 256,19
Valor inventario final de mercadería		\$ 61,30	\$ 57,27	\$ 69,62	\$ 61,49	\$ 61,55	\$ 57,50	\$ 57,56	\$ 65,85	\$ 61,80	\$ 65,98	\$ 66,05	\$ 57,85

Fuente: Basado en los datos brindados por Dorys Romero propietaria de Almacén “El Resorte”, Abad (2021).

Auxiliar de compras Aceite 30 Galón a crédito													
---	--	--	--	--	--	--	--	--	--	--	--	--	--

2023	Enero	Febrero	Marzo	Abril	Mayo	Junio	Julio	Agosto	Septiembre	Octubre	Noviembre	Diciembre
Compras a crédito	\$116,48	\$120,68	\$ 120,80	\$135,27	\$ 123,10	\$ 121,17	\$115,12	\$119,35	\$ 129,77	\$125,78	\$ 132,09	\$ 128,09
Pagos	\$120,44	\$116,48	\$ 120,68	\$120,80	\$ 135,27	\$ 123,10	\$121,17	\$115,12	\$ 119,35	\$129,77	\$ 125,78	\$ 132,09
Saldos	\$116,48	\$120,68	\$ 120,80	\$135,27	\$ 123,10	\$ 121,17	\$115,12	\$119,35	\$ 129,77	\$125,78	\$ 132,09	\$ 128,09

Fuente: Basado en los datos brindados por Dorys Romero propietaria de Almacén “El Resorte”, Abad (2021).

Presupuesto de compra de mercadería Aceite 30 Galón													
	2024	Enero	Febrero	Marzo	Abril	Mayo	Junio	Julio	Agosto	Septiembre	Octubre	Noviembre	Diciembre
ventas al mes		14	15	15	17	16	15	14	15	16	16	16	16
(+) inventario final deseado		4	4	4	4	4	4	4	4	4	4	4	4
(-) inventario inicial		4	4	4	4	4	4	4	4	4	4	4	4
(=) compras del periodo		14	15	16	17	16	15	14	15	16	16	16	16
Precio de compra		\$ 16,54	\$ 16,56	\$ 16,58	\$ 16,59	\$ 16,61	\$ 16,63	\$ 16,64	\$ 16,66	\$ 16,68	\$ 16,69	\$ 16,71	\$ 16,73
Compras en \$		\$235,76	\$248,42	\$ 256,96	\$277,96	\$ 261,62	\$ 245,26	\$237,18	\$254,08	\$ 266,84	\$267,11	\$ 267,38	\$ 263,46
Compras a crédito		\$117,88	\$124,21	\$ 128,48	\$138,98	\$ 130,81	\$ 122,63	\$118,59	\$127,04	\$ 133,42	\$133,55	\$ 133,69	\$ 131,73
Compras al contado		\$117,88	\$124,21	\$ 128,48	\$138,98	\$ 130,81	\$ 122,63	\$118,59	\$127,04	\$ 133,42	\$133,55	\$ 133,69	\$ 131,73
Pagos proveedores		\$128,09	\$117,88	\$ 124,21	\$128,48	\$ 138,98	\$ 130,81	\$122,63	\$118,59	\$ 127,04	\$133,42	\$ 133,55	\$ 133,69
Pago total proveedores		\$245,98	\$242,09	\$ 252,69	\$267,46	\$ 269,79	\$ 253,44	\$241,22	\$245,63	\$ 260,46	\$266,97	\$ 267,24	\$ 265,42

Fuente: Basado en los datos brindados por Dorys Romero propietaria de Almacén “El Resorte”, Abad (2021).

Auxiliar de mercadería requerida e inventario final de mercadería													
	2024	Enero	Febrero	Marzo	Abril	Mayo	Junio	Julio	Agosto	Septiembre	Octubre	Noviembre	Diciembre
Valor mercadería requerida		\$235,76	\$248,42	\$ 256,96	\$277,96	\$ 261,62	\$ 245,26	\$237,18	\$254,08	\$ 266,84	\$267,11	\$ 267,38	\$ 263,46
Valor inventario final de mercadería		\$ 62,04	\$ 62,10	\$ 70,46	\$ 66,38	\$ 62,29	\$ 58,20	\$ 62,42	\$ 66,64	\$ 66,71	\$ 66,78	\$ 66,84	\$ 62,73

Fuente: Basado en los datos brindados por Dorys Romero propietaria de Almacén “El Resorte”, Abad (2021).

Auxiliar de compras Aceite 30 Galón a crédito													
---	--	--	--	--	--	--	--	--	--	--	--	--	--

2024	Enero	Febrero	Marzo	Abril	Mayo	Junio	Julio	Agosto	Septiembre	Octubre	Noviembre	Diciembre
Compras a crédito	\$117,88	\$124,21	\$ 128,48	\$138,98	\$ 130,81	\$ 122,63	\$118,59	\$127,04	\$ 133,42	\$133,55	\$ 133,69	\$ 131,73
Pagos	\$128,09	\$117,88	\$ 124,21	\$128,48	\$ 138,98	\$ 130,81	\$122,63	\$118,59	\$ 127,04	\$133,42	\$ 133,55	\$ 133,69
Saldos	\$117,88	\$124,21	\$ 128,48	\$138,98	\$ 130,81	\$ 122,63	\$118,59	\$127,04	\$ 133,42	\$133,55	\$ 133,69	\$ 131,73

Fuente: Basado en los datos brindados por Dorys Romero propietaria de Almacén “El Resorte”, Abad (2021).

Presupuesto de compra de mercadería Aceite 30 Galón													
	2025	Enero	Febrero	Marzo	Abril	Mayo	Junio	Julio	Agosto	Septiembre	Octubre	Noviembre	Diciembre
ventas al mes		15	16	15	18	16	16	15	15	17	16	16	17
(+) inventario final deseado		4	4	5	4	4	4	4	4	4	4	4	4
(-) inventario inicial		4	4	4	5	4	4	4	4	4	4	4	4
(=) compras del periodo		15	16	16	18	16	16	15	16	17	16	16	17
Precio de compra		\$ 16,74	\$ 16,76	\$ 16,78	\$ 16,79	\$ 16,81	\$ 16,83	\$ 16,85	\$ 16,86	\$ 16,88	\$ 16,90	\$ 16,91	\$ 16,93
Compras en \$		\$255,35	\$263,99	\$ 264,25	\$293,91	\$ 268,98	\$ 265,05	\$252,68	\$261,36	\$ 282,72	\$270,33	\$ 274,83	\$ 279,34
Compras a crédito		\$127,68	\$131,99	\$ 132,13	\$146,95	\$ 134,49	\$ 132,52	\$126,34	\$130,68	\$ 141,36	\$135,17	\$ 137,41	\$ 139,67
Compras al contado		\$127,68	\$131,99	\$ 132,13	\$146,95	\$ 134,49	\$ 132,52	\$126,34	\$130,68	\$ 141,36	\$135,17	\$ 137,41	\$ 139,67
Pagos proveedores		\$131,73	\$127,68	\$ 131,99	\$132,13	\$ 146,95	\$ 134,49	\$132,52	\$126,34	\$ 130,68	\$141,36	\$ 135,17	\$ 137,41
Pago total proveedores		\$259,41	\$259,67	\$ 264,12	\$279,08	\$ 281,45	\$ 267,01	\$258,86	\$257,02	\$ 272,04	\$276,53	\$ 272,58	\$ 277,08

Fuente: Basado en los datos brindados por Dorys Romero propietaria de Almacén “El Resorte”, Abad (2021).

Auxiliar de mercadería requerida e inventario final de mercadería													
	2025	Enero	Febrero	Marzo	Abril	Mayo	Junio	Julio	Agosto	Septiembre	Octubre	Noviembre	Diciembre
Valor mercadería requerida		\$255,35	\$263,99	\$ 264,25	\$293,91	\$ 268,98	\$ 265,05	\$252,68	\$261,36	\$ 282,72	\$270,33	\$ 274,83	\$ 279,34
Valor inventario final de mercadería		\$ 66,98	\$ 62,85	\$ 75,50	\$ 67,18	\$ 67,25	\$ 63,11	\$ 63,17	\$ 71,66	\$ 67,52	\$ 67,58	\$ 71,88	\$ 63,49

Fuente: Basado en los datos brindados por Dorys Romero propietaria de Almacén “El Resorte”, Abad (2021).

Auxiliar de compras Aceite 30 Galón a crédito													
---	--	--	--	--	--	--	--	--	--	--	--	--	--

2025	Enero	Febrero	Marzo	Abril	Mayo	Junio	Julio	Agosto	Septiembre	Octubre	Noviembre	Diciembre
Compras a crédito	\$127,68	\$131,99	\$ 132,13	\$146,95	\$ 134,49	\$ 132,52	\$126,34	\$130,68	\$ 141,36	\$135,17	\$ 137,41	\$ 139,67
Pagos	\$131,73	\$127,68	\$ 131,99	\$132,13	\$ 146,95	\$ 134,49	\$132,52	\$126,34	\$ 130,68	\$141,36	\$ 135,17	\$ 137,41
Saldos	\$127,68	\$131,99	\$ 132,13	\$146,95	\$ 134,49	\$ 132,52	\$126,34	\$130,68	\$ 141,36	\$135,17	\$ 137,41	\$ 139,67

Fuente: Basado en los datos brindados por Dorys Romero propietaria de Almacén “El Resorte”, Abad (2021).

Presupuesto de compra de mercadería Aceite 30 Galón							
	2026	Enero	Febrero	Marzo	Abril	Mayo	Junio
ventas al mes		15	16	15	18	17	16
(+) inventario final deseado		4	4	5	4	4	0
(-) inventario inicial		4	4	4	5	4	4
(=) compras del periodo		15	16	16	18	17	12
Precio de compra		\$ 16,95	\$ 16,96	\$ 16,98	\$ 17,00	\$ 17,01	\$ 17,03
Compras en \$		\$258,43	\$267,17	\$ 267,44	\$301,70	\$ 284,99	\$ 204,38
Compras a crédito		\$129,22	\$133,59	\$ 133,72	\$150,85	\$ 142,50	\$ 102,19
Compras al contado		\$129,22	\$133,59	\$ 133,72	\$150,85	\$ 142,50	\$ 102,19
Pagos proveedores		\$139,67	\$129,22	\$ 133,59	\$133,72	\$ 150,85	\$ 142,50
Pago total proveedores		\$268,89	\$262,80	\$ 267,31	\$284,57	\$ 293,35	\$ 244,68

Fuente: Basado en los datos brindados por Dorys Romero propietaria de Almacén “El Resorte”, Abad (2021).

Auxiliar de mercadería requerida e inventario final de mercadería							
	2026	Enero	Febrero	Marzo	Abril	Mayo	Junio
Valor mercadería requerida		\$258,43	\$267,17	\$ 267,44	\$301,70	\$ 284,99	\$ 204,38
Valor inventario final de mercadería		\$ 67,79	\$ 63,61	\$ 76,41	\$ 72,24	\$ 68,06	\$ -

Fuente: Basado en los datos brindados por Dorys Romero propietaria de Almacén “El Resorte”, Abad (2021).

Auxiliar de compras Aceite 30 Galón a crédito							
---	--	--	--	--	--	--	--

	2026	Enero	Febrero	Marzo	Abril	Mayo	Junio
Compras a crédito		\$129,22	\$133,59	\$ 133,72	\$150,85	\$ 142,50	\$ 102,19
Pagos		\$139,67	\$129,22	\$ 133,59	\$133,72	\$ 150,85	\$ 142,50
Saldos		\$129,22	\$133,59	\$ 133,72	\$150,85	\$ 142,50	\$ 102,19

Fuente: Basado en los datos brindados por Dorys Romero propietaria de Almacén “El Resorte”, Abad (2021).

Presupuesto de compra de mercadería Aceite 30 1/4							
	2021	Julio	Agosto	Septiembre	Octubre	Noviembre	Diciembre
ventas al mes		7	8	8	7	9	9
(+) inventario final deseado		2	2	2	2	2	2
(-) inventario inicial		12	2	2	2	2	2
(=) compras del periodo		-3	8	8	8	9	9
Precio de compra		\$ 3,17	\$ 3,18	\$ 3,18	\$ 3,18	\$ 3,19	\$ 3,19
Compras en \$		\$ -9,52	\$25,41	\$ 24,64	\$23,87	\$ 28,67	\$ 27,90
Compras a crédito		\$ -4,76	\$12,71	\$ 12,32	\$11,94	\$ 14,34	\$ 13,95
Compras al contado		\$ -4,76	\$12,71	\$ 12,32	\$11,94	\$ 14,34	\$ 13,95
Pagos proveedores		\$31,70	\$ -4,76	\$ 12,71	\$12,32	\$ 11,94	\$ 14,34
Pago total proveedores		\$26,94	\$ 7,95	\$ 25,03	\$24,26	\$ 26,27	\$ 28,29

Fuente: Basado en los datos brindados por Dorys Romero propietaria de Almacén “El Resorte”, Abad (2021).

Auxiliar de mercadería requerida e inventario final de mercadería							
	2021	Julio	Agosto	Septiembre	Octubre	Noviembre	Diciembre
Valor mercadería requerida		\$ -9,52	\$25,41	\$ 24,64	\$23,87	\$ 28,67	\$ 27,90
Valor inventario final de mercadería		\$ 6,35	\$ 6,35	\$ 5,56	\$ 7,16	\$ 7,17	\$ 6,38

Fuente: Basado en los datos brindados por Dorys Romero propietaria de Almacén “El Resorte”, Abad (2021).

Auxiliar de compra Aceite 30 1/4 a crédito							
--	--	--	--	--	--	--	--

	2021	Julio	Agosto	Septiembre	Octubre	Noviembre	Diciembre
Compras a crédito		\$ -4,76	\$12,71	\$ 12,32	\$11,94	\$ 14,34	\$ 13,95
Pagos		\$31,70	\$ -4,76	\$ 12,71	\$12,32	\$ 11,94	\$ 14,34
Saldos		\$ -4,76	\$12,71	\$ 12,32	\$11,94	\$ 14,34	\$ 13,95

Fuente: Basado en los datos brindados por Dorys Romero propietaria de Almacén “El Resorte”, Abad (2021).

Presupuesto de compra de mercadería Aceite 30 1/4													
	2022	Enero	Febrero	Marzo	Abril	Mayo	Junio	Julio	Agosto	Septiembre	Octubre	Noviembre	Diciembre
ventas al mes		8	10	7	7	9	8	8	8	8	7	9	9
(+) inventario final deseado		3	2	2	2	2	2	2	2	2	2	2	2
(-) inventario inicial		2	3	2	2	2	2	2	2	2	2	2	2
(=) compras del periodo		9	9	7	8	9	8	8	8	8	8	9	9
Precio de compra		\$ 3,19	\$ 3,20	\$ 3,20	\$ 3,20	\$ 3,21	\$ 3,21	\$ 3,21	\$ 3,21	\$ 3,22	\$ 3,22	\$ 3,22	\$ 3,23
Compras en \$		\$27,13	\$29,56	\$ 22,39	\$24,01	\$ 28,04	\$ 25,67	\$25,69	\$ 25,72	\$ 24,94	\$24,16	\$ 29,02	\$ 28,24
Compras a crédito		\$13,57	\$14,78	\$ 11,20	\$12,01	\$ 14,02	\$ 12,83	\$12,85	\$ 12,86	\$ 12,47	\$12,08	\$ 14,51	\$ 14,12
Compras al contado		\$13,57	\$14,78	\$ 11,20	\$12,01	\$ 14,02	\$ 12,83	\$12,85	\$ 12,86	\$ 12,47	\$12,08	\$ 14,51	\$ 14,12
Pagos proveedores		\$13,95	\$13,57	\$ 14,78	\$11,20	\$ 12,01	\$ 14,02	\$12,83	\$ 12,85	\$ 12,86	\$12,47	\$ 12,08	\$ 14,51
Pago total proveedores		\$27,52	\$28,35	\$ 25,97	\$23,20	\$ 26,03	\$ 26,86	\$25,68	\$ 25,70	\$ 25,33	\$24,55	\$ 26,59	\$ 28,63

Fuente: Basado en los datos brindados por Dorys Romero propietaria de Almacén “El Resorte”, Abad (2021).

Auxiliar de mercadería requerida e inventario final de mercadería													
	2022	Enero	Febrero	Marzo	Abril	Mayo	Junio	Julio	Agosto	Septiembre	Octubre	Noviembre	Diciembre
Valor mercadería requerida		\$27,13	\$29,56	\$ 22,39	\$24,01	\$ 28,04	\$ 25,67	\$25,69	\$25,72	\$ 24,94	\$24,16	\$ 29,02	\$ 28,24
Valor inventario final de mercadería		\$ 7,98	\$ 5,59	\$ 5,60	\$ 7,20	\$ 6,41	\$ 6,42	\$ 6,42	\$ 6,43	\$ 5,63	\$ 7,25	\$ 7,25	\$ 6,46

Fuente: Basado en los datos brindados por Dorys Romero propietaria de Almacén “El Resorte”, Abad (2021).

Auxiliar de compras Aceite 30 1/4 a crédito													
---	--	--	--	--	--	--	--	--	--	--	--	--	--

	2022	Enero	Febrero	Marzo	Abril	Mayo	Junio	Julio	Agosto	Septiembre	Octubre	Noviembre	Diciembre
Compras a crédito		\$13,57	\$14,78	\$ 11,20	\$12,01	\$ 14,02	\$ 12,83	\$12,85	\$12,86	\$ 12,47	\$12,08	\$ 14,51	\$ 14,12
Pagos		\$13,95	\$13,57	\$ 14,78	\$11,20	\$ 12,01	\$ 14,02	\$12,83	\$12,85	\$ 12,86	\$12,47	\$ 12,08	\$ 14,51
Saldos		\$13,57	\$14,78	\$ 11,20	\$12,01	\$ 14,02	\$ 12,83	\$12,85	\$12,86	\$ 12,47	\$12,08	\$ 14,51	\$ 14,12

Fuente: Basado en los datos brindados por Dorys Romero propietaria de Almacén “El Resorte”, Abad (2021).

Presupuesto de compra de mercadería Aceite 30 1/4													
	2023	Enero	Febrero	Marzo	Abril	Mayo	Junio	Julio	Agosto	Septiembre	Octubre	Noviembre	Diciembre
ventas al mes		8	10	8	8	9	9	8	8	8	7	10	9
(+) inventario final deseado		3	2	2	2	2	2	2	2	2	3	2	2
(-) inventario inicial		2	3	2	2	2	2	2	2	2	2	3	2
(=) compras del periodo		9	10	8	8	9	9	8	8	8	8	10	9
Precio de compra		\$ 3,23	\$ 3,23	\$ 3,24	\$ 3,24	\$ 3,24	\$ 3,25	\$ 3,25	\$ 3,25	\$ 3,26	\$ 3,26	\$ 3,26	\$ 3,27
Compras en \$		\$27,46	\$30,72	\$ 25,90	\$26,73	\$ 29,19	\$ 28,41	\$26,00	\$ 26,03	\$ 25,24	\$25,26	\$ 31,82	\$ 29,40
Compras a crédito		\$13,73	\$15,36	\$ 12,95	\$13,37	\$ 14,60	\$ 14,21	\$13,00	\$ 13,01	\$ 12,62	\$12,63	\$ 15,91	\$ 14,70
Compras al contado		\$13,73	\$15,36	\$ 12,95	\$13,37	\$ 14,60	\$ 14,21	\$13,00	\$ 13,01	\$ 12,62	\$12,63	\$ 15,91	\$ 14,70
Pagos proveedores		\$14,12	\$13,73	\$ 15,36	\$12,95	\$ 13,37	\$ 14,60	\$14,21	\$ 13,00	\$ 13,01	\$12,62	\$ 12,63	\$ 15,91
Pago total proveedores		\$27,85	\$29,09	\$ 28,31	\$26,32	\$ 27,96	\$ 28,80	\$27,21	\$ 26,01	\$ 25,63	\$25,25	\$ 28,54	\$ 30,61

Fuente: Basado en los datos brindados por Dorys Romero propietaria de Almacén “El Resorte”, Abad (2021).

Auxiliar de mercadería requerida e inventario final de mercadería													
	2023	Enero	Febrero	Marzo	Abril	Mayo	Junio	Julio	Agosto	Septiembre	Octubre	Noviembre	Diciembre
Valor mercadería requerida		\$27,46	\$30,72	\$ 25,90	\$26,73	\$ 29,19	\$ 28,41	\$26,00	\$26,03	\$ 25,24	\$25,26	\$ 31,82	\$ 29,40
Valor inventario final de mercadería		\$ 8,08	\$ 6,47	\$ 6,47	\$ 7,29	\$ 7,30	\$ 6,49	\$ 6,50	\$ 6,51	\$ 5,70	\$ 8,15	\$ 7,34	\$ 7,35

Fuente: Basado en los datos brindados por Dorys Romero propietaria de Almacén “El Resorte”, Abad (2021).

Auxiliar de compras Aceite 30 1/4 a crédito													
---	--	--	--	--	--	--	--	--	--	--	--	--	--

	2023	Enero	Febrero	Marzo	Abril	Mayo	Junio	Julio	Agosto	Septiembre	Octubre	Noviembre	Diciembre
Compras a crédito		\$13,73	\$15,36	\$ 12,95	\$13,37	\$ 14,60	\$ 14,21	\$13,00	\$13,01	\$ 12,62	\$12,63	\$ 15,91	\$ 14,70
Pagos		\$14,12	\$13,73	\$ 15,36	\$12,95	\$ 13,37	\$ 14,60	\$14,21	\$13,00	\$ 13,01	\$12,62	\$ 12,63	\$ 15,91
Saldos		\$13,73	\$15,36	\$ 12,95	\$13,37	\$ 14,60	\$ 14,21	\$13,00	\$13,01	\$ 12,62	\$12,63	\$ 15,91	\$ 14,70

Fuente: Basado en los datos brindados por Dorys Romero propietaria de Almacén “El Resorte”, Abad (2021).

Presupuesto de compra de mercadería Aceite 30 1/4													
	2024	Enero	Febrero	Marzo	Abril	Mayo	Junio	Julio	Agosto	Septiembre	Octubre	Noviembre	Diciembre
ventas al mes		9	10	8	8	10	9	8	9	9	7	10	10
(+) inventario final deseado		3	2	2	3	2	2	2	2	2	3	3	2
(-) inventario inicial		2	3	2	2	3	2	2	2	2	2	3	3
(=) compras del periodo		9	10	8	9	10	9	8	9	9	8	10	10
Precio de compra		\$ 3,27	\$ 3,27	\$ 3,28	\$ 3,28	\$ 3,28	\$ 3,29	\$ 3,29	\$ 3,29	\$ 3,30	\$ 3,30	\$ 3,30	\$ 3,31
Compras en \$		\$30,25	\$31,09	\$ 26,21	\$27,88	\$ 32,01	\$ 28,75	\$27,14	\$ 29,63	\$ 28,02	\$25,57	\$ 33,03	\$ 32,23
Compras a crédito		\$15,12	\$15,55	\$ 13,11	\$13,94	\$ 16,00	\$ 14,38	\$13,57	\$ 14,82	\$ 14,01	\$12,78	\$ 16,51	\$ 16,12
Compras al contado		\$15,12	\$15,55	\$ 13,11	\$13,94	\$ 16,00	\$ 14,38	\$13,57	\$ 14,82	\$ 14,01	\$12,78	\$ 16,51	\$ 16,12
Pagos proveedores		\$14,70	\$15,12	\$ 15,55	\$13,11	\$ 13,94	\$ 16,00	\$14,38	\$ 13,57	\$ 14,82	\$14,01	\$ 12,78	\$ 16,51
Pago total proveedores		\$29,82	\$30,67	\$ 28,65	\$27,04	\$ 29,94	\$ 30,38	\$27,95	\$ 28,39	\$ 28,83	\$26,79	\$ 29,30	\$ 32,63

Fuente: Basado en los datos brindados por Dorys Romero propietaria de Almacén “El Resorte”, Abad (2021).

Auxiliar de mercadería requerida e inventario final de mercadería													
	2024	Enero	Febrero	Marzo	Abril	Mayo	Junio	Julio	Agosto	Septiembre	Octubre	Noviembre	Diciembre
Valor mercadería requerida		\$30,25	\$31,09	\$ 26,21	\$27,88	\$ 32,01	\$ 28,75	\$27,14	\$29,63	\$ 28,02	\$25,57	\$ 33,03	\$ 32,23
Valor inventario final de mercadería		\$ 8,17	\$ 6,55	\$ 6,55	\$ 8,20	\$ 7,39	\$ 6,57	\$ 7,40	\$ 7,41	\$ 5,77	\$ 8,25	\$ 8,26	\$ 7,44

Fuente: Basado en los datos brindados por Dorys Romero propietaria de Almacén “El Resorte”, Abad (2021).

Auxiliar de compras Aceite 30 1/4 a crédito													
---	--	--	--	--	--	--	--	--	--	--	--	--	--

	2024	Enero	Febrero	Marzo	Abril	Mayo	Junio	Julio	Agosto	Septiembre	Octubre	Noviembre	Diciembre
Compras a crédito		\$15,12	\$15,55	\$ 13,11	\$13,94	\$ 16,00	\$ 14,38	\$13,57	\$14,82	\$ 14,01	\$12,78	\$ 16,51	\$ 16,12
Pagos		\$14,70	\$15,12	\$ 15,55	\$13,11	\$ 13,94	\$ 16,00	\$14,38	\$13,57	\$ 14,82	\$14,01	\$ 12,78	\$ 16,51
Saldos		\$15,12	\$15,55	\$ 13,11	\$13,94	\$ 16,00	\$ 14,38	\$13,57	\$14,82	\$ 14,01	\$12,78	\$ 16,51	\$ 16,12

Fuente: Basado en los datos brindados por Dorys Romero propietaria de Almacén “El Resorte”, Abad (2021).

Presupuesto de compra de mercadería Aceite 30 1/4													
	2025	Enero	Febrero	Marzo	Abril	Mayo	Junio	Julio	Agosto	Septiembre	Octubre	Noviembre	Diciembre
ventas al mes		9	11	8	8	10	9	9	9	9	8	10	10
(+) inventario final deseado		3	2	2	3	2	2	2	2	2	3	3	2
(-) inventario inicial		2	3	2	2	3	2	2	2	2	2	3	3
(=) compras del periodo		10	10	8	9	10	9	9	9	9	9	10	10
Precio de compra		\$ 3,31	\$ 3,31	\$ 3,32	\$ 3,32	\$ 3,32	\$ 3,33	\$ 3,33	\$ 3,33	\$ 3,34	\$ 3,34	\$ 3,34	\$ 3,35
Compras en \$		\$31,44	\$33,95	\$ 26,53	\$28,21	\$ 32,39	\$ 29,93	\$29,96	\$ 29,99	\$ 29,19	\$28,38	\$ 33,42	\$ 32,62
Compras a crédito		\$15,72	\$16,98	\$ 13,26	\$14,11	\$ 16,20	\$ 14,97	\$14,98	\$ 15,00	\$ 14,59	\$14,19	\$ 16,71	\$ 16,31
Compras al contado		\$15,72	\$16,98	\$ 13,26	\$14,11	\$ 16,20	\$ 14,97	\$14,98	\$ 15,00	\$ 14,59	\$14,19	\$ 16,71	\$ 16,31
Pagos proveedores		\$16,12	\$15,72	\$ 16,98	\$13,26	\$ 14,11	\$ 16,20	\$14,97	\$ 14,98	\$ 15,00	\$14,59	\$ 14,19	\$ 16,71
Pago total proveedores		\$31,84	\$32,70	\$ 30,24	\$27,37	\$ 30,30	\$ 31,16	\$29,95	\$ 29,98	\$ 29,59	\$28,79	\$ 30,90	\$ 33,02

Fuente: Basado en los datos brindados por Dorys Romero propietaria de Almacén “El Resorte”, Abad (2021).

Auxiliar de mercadería requerida e inventario final de mercadería													
	2025	Enero	Febrero	Marzo	Abril	Mayo	Junio	Julio	Agosto	Septiembre	Octubre	Noviembre	Diciembre
Valor mercadería requerida		\$31,44	\$33,95	\$ 26,53	\$28,21	\$ 32,39	\$ 29,93	\$29,96	\$29,99	\$ 29,19	\$28,38	\$ 33,42	\$ 32,62
Valor inventario final de mercadería		\$ 9,10	\$ 6,63	\$ 6,63	\$ 8,30	\$ 7,48	\$ 7,48	\$ 7,49	\$ 7,50	\$ 6,67	\$ 8,35	\$ 8,36	\$ 7,53

Fuente: Basado en los datos brindados por Dorys Romero propietaria de Almacén “El Resorte”, Abad (2021).

Auxiliar de compras Aceite 30 1/4 a crédito													
---	--	--	--	--	--	--	--	--	--	--	--	--	--

	2025	Enero	Febrero	Marzo	Abril	Mayo	Junio	Julio	Agosto	Septiembre	Octubre	Noviembre	Diciembre
Compras a crédito		\$15,72	\$16,98	\$ 13,26	\$14,11	\$ 16,20	\$ 14,97	\$14,98	\$15,00	\$ 14,59	\$14,19	\$ 16,71	\$ 16,31
Pagos		\$16,12	\$15,72	\$ 16,98	\$13,26	\$ 14,11	\$ 16,20	\$14,97	\$14,98	\$ 15,00	\$14,59	\$ 14,19	\$ 16,71
Saldos		\$15,72	\$16,98	\$ 13,26	\$14,11	\$ 16,20	\$ 14,97	\$14,98	\$15,00	\$ 14,59	\$14,19	\$ 16,71	\$ 16,31

Fuente: Basado en los datos brindados por Dorys Romero propietaria de Almacén “El Resorte”, Abad (2021).

Presupuesto de compra de mercadería Aceite 30 1/4							
	2026	Enero	Febrero	Marzo	Abril	Mayo	Junio
ventas al mes		9	11	9	9	10	10
(+) inventario final deseado		3	2	2	3	3	0
(-) inventario inicial		2	3	2	2	3	3
(=) compras del periodo		10	11	9	9	10	8
Precio de compra		\$ 3,35	\$ 3,35	\$ 3,36	\$ 3,36	\$ 3,36	\$ 3,37
Compras en \$		\$31,82	\$35,20	\$ 30,20	\$31,07	\$ 33,63	\$ 25,24
Compras a crédito		\$15,91	\$17,60	\$ 15,10	\$15,54	\$ 16,81	\$ 12,62
Compras al contado		\$15,91	\$17,60	\$ 15,10	\$15,54	\$ 16,81	\$ 12,62
Pagos proveedores		\$16,31	\$15,91	\$ 17,60	\$15,10	\$ 15,54	\$ 16,81
Pago total proveedores		\$32,22	\$33,51	\$ 32,70	\$30,64	\$ 32,35	\$ 29,43

Fuente: Basado en los datos brindados por Dorys Romero propietaria de Almacén “El Resorte”, Abad (2021).

Auxiliar de mercadería requerida e inventario final de mercadería							
	2026	Enero	Febrero	Marzo	Abril	Mayo	Junio
Valor mercadería requerida		\$31,82	\$35,20	\$ 30,20	\$31,07	\$ 33,63	\$ 25,24
Valor inventario final de mercadería		\$ 9,21	\$ 7,54	\$ 7,55	\$ 8,40	\$ 8,41	\$ -

Fuente: Basado en los datos brindados por Dorys Romero propietaria de Almacén “El Resorte”, Abad (2021).

Auxiliar de compras Aceite 30 1/4 a crédito							
---	--	--	--	--	--	--	--

	2026	Enero	Febrero	Marzo	Abril	Mayo	Junio
Compras a crédito		\$15,91	\$17,60	\$ 15,10	\$15,54	\$ 16,81	\$ 12,62
Pagos		\$16,31	\$15,91	\$ 17,60	\$15,10	\$ 15,54	\$ 16,81
Saldos		\$15,91	\$17,60	\$ 15,10	\$15,54	\$ 16,81	\$ 12,62

Fuente: Basado en los datos brindados por Dorys Romero propietaria de Almacén “El Resorte”, Abad (2021).

Presupuesto de compra de mercadería Aceite 40 Galón							
	2021	Julio	Agosto	Septiembre	Octubre	Noviembre	Diciembre
ventas al mes		12	10	13	12	12	12
(+) inventario final deseado		3	3	3	3	3	3
(-) inventario inicial		13	3	3	3	3	3
(=) compras del periodo		2	11	13	12	12	12
Precio de compra		\$ 13,43	\$ 13,45	\$ 13,46	\$ 13,47	\$ 13,49	\$ 13,50
Compras en \$		\$ 20,15	\$144,55	\$ 171,62	\$161,69	\$ 161,85	\$ 162,01
Compras a crédito		\$ 10,08	\$ 72,28	\$ 85,81	\$ 80,84	\$ 80,92	\$ 81,00
Compras al contado		\$ 10,08	\$ 72,28	\$ 85,81	\$ 80,84	\$ 80,92	\$ 81,00
Pagos proveedores		\$100,65	\$ 10,08	\$ 72,28	\$ 85,81	\$ 80,84	\$ 80,92
Pago total proveedores		\$110,73	\$ 82,35	\$ 158,09	\$166,65	\$ 161,77	\$ 161,93

Fuente: Basado en los datos brindados por Dorys Romero propietaria de Almacén “El Resorte”, Abad (2021).

Auxiliar de mercadería requerida e inventario final de mercadería							
	2021	Julio	Agosto	Septiembre	Octubre	Noviembre	Diciembre
Valor mercadería requerida		\$ 20,15	\$144,55	\$ 171,62	\$161,69	\$ 161,85	\$ 162,01
Valor inventario final de mercadería		\$ 33,58	\$ 43,70	\$ 40,38	\$ 40,42	\$ 40,46	\$ 40,50

Fuente: Basado en los datos brindados por Dorys Romero propietaria de Almacén “El Resorte”, Abad (2021).

Auxiliar de compras Aceite 40 Galón a crédito							
---	--	--	--	--	--	--	--

	2021	Julio	Agosto	Septiembre	Octubre	Noviembre	Diciembre
Compras a crédito		\$ 10,08	\$ 72,28	\$ 85,81	\$ 80,84	\$ 80,92	\$ 81,00
Pagos		\$100,65	\$ 10,08	\$ 72,28	\$ 85,81	\$ 80,84	\$ 80,92
Saldos		\$ 10,08	\$ 72,28	\$ 85,81	\$ 80,84	\$ 80,92	\$ 81,00

Fuente: Basado en los datos brindados por Dorys Romero propietaria de Almacén “El Resorte”, Abad (2021).

Presupuesto de compra de mercadería Aceite 40 Galón													
	2022	Enero	Febrero	Marzo	Abril	Mayo	Junio	Julio	Agosto	Septiembre	Octubre	Noviembre	Diciembre
ventas al mes		12	14	11	11	14	13	12	10	14	13	12	12
(+) inventario final deseado		4	3	3	4	3	3	3	4	3	3	3	3
(-) inventario inicial		3	4	3	3	4	3	3	3	4	3	3	3
(=) compras del periodo		13	13	11	12	14	13	12	11	14	13	12	12
Precio de compra		\$ 13,51	\$ 13,53	\$ 13,54	\$ 13,55	\$ 13,57	\$ 13,58	\$ 13,60	\$ 13,61	\$ 13,62	\$ 13,64	\$ 13,65	\$ 13,66
Compras en \$		\$168,93	\$179,24	\$ 148,95	\$159,27	\$ 186,56	\$ 173,17	\$156,35	\$149,70	\$ 187,31	\$173,86	\$ 163,80	\$ 167,38
Compras a crédito		\$ 84,46	\$ 89,62	\$ 74,48	\$ 79,63	\$ 93,28	\$ 86,58	\$ 78,17	\$ 74,85	\$ 93,66	\$ 86,93	\$ 81,90	\$ 83,69
Compras al contado		\$ 84,46	\$ 89,62	\$ 74,48	\$ 79,63	\$ 93,28	\$ 86,58	\$ 78,17	\$ 74,85	\$ 93,66	\$ 86,93	\$ 81,90	\$ 83,69
Pagos proveedores		\$ 81,00	\$ 84,46	\$ 89,62	\$ 74,48	\$ 79,63	\$ 93,28	\$ 86,58	\$ 78,17	\$ 74,85	\$ 93,66	\$ 86,93	\$ 81,90
Pago total proveedores		\$165,47	\$174,09	\$ 164,10	\$154,11	\$ 172,92	\$ 179,87	\$164,76	\$153,02	\$ 168,51	\$180,59	\$ 168,83	\$ 165,59

Fuente: Basado en los datos brindados por Dorys Romero propietaria de Almacén “El Resorte”, Abad (2021).

Auxiliar de mercadería requerida e inventario final de mercadería													
	2022	Enero	Febrero	Marzo	Abril	Mayo	Junio	Julio	Agosto	Septiembre	Octubre	Noviembre	Diciembre
Valor mercadería requerida		\$168,93	\$179,24	\$ 148,95	\$159,27	\$ 186,56	\$ 173,17	\$156,35	\$149,70	\$ 187,31	\$173,86	\$ 163,80	\$ 167,38
Valor inventario final de mercadería		\$ 47,30	\$ 37,20	\$ 37,24	\$ 47,44	\$ 44,10	\$ 40,75	\$ 33,99	\$ 47,63	\$ 44,27	\$ 40,91	\$ 40,95	\$ 44,41

Fuente: Basado en los datos brindados por Dorys Romero propietaria de Almacén “El Resorte”, Abad (2021).

Auxiliar de compras Aceite 40 Galón a crédito												
---	--	--	--	--	--	--	--	--	--	--	--	--

2022	Enero	Febrero	Marzo	Abril	Mayo	Junio	Julio	Agosto	Septiembre	Octubre	Noviembre	Diciembre
Compras a crédito	\$ 84,46	\$ 89,62	\$ 74,48	\$ 79,63	\$ 93,28	\$ 86,58	\$ 78,17	\$ 74,85	\$ 93,66	\$ 86,93	\$ 81,90	\$ 83,69
Pagos	\$ 81,00	\$ 84,46	\$ 89,62	\$ 74,48	\$ 79,63	\$ 93,28	\$ 86,58	\$ 78,17	\$ 74,85	\$ 93,66	\$ 86,93	\$ 81,90
Saldos	\$ 84,46	\$ 89,62	\$ 74,48	\$ 79,63	\$ 93,28	\$ 86,58	\$ 78,17	\$ 74,85	\$ 93,66	\$ 86,93	\$ 81,90	\$ 83,69

Fuente: Basado en los datos brindados por Dorys Romero propietaria de Almacén “El Resorte”, Abad (2021).

Presupuesto de compra de mercadería Aceite 40 Galón													
	2023	Enero	Febrero	Marzo	Abril	Mayo	Junio	Julio	Agosto	Septiembre	Octubre	Noviembre	Diciembre
ventas al mes		13	14	11	11	14	14	12	11	14	13	12	12
(+) inventario final deseado		4	3	3	4	4	3	3	4	3	3	3	3
(-) inventario inicial		3	4	3	3	4	4	3	3	4	3	3	3
(=) compras del periodo		13	13	11	12	14	14	12	12	14	13	12	12
Precio de compra		\$ 13,68	\$ 13,69	\$ 13,70	\$ 13,72	\$ 13,73	\$ 13,75	\$ 13,76	\$ 13,77	\$ 13,79	\$ 13,80	\$ 13,81	\$ 13,83
Compras en \$		\$181,22	\$181,41	\$ 150,75	\$161,19	\$ 192,25	\$ 185,57	\$161,67	\$161,84	\$ 189,57	\$175,96	\$ 165,78	\$ 169,40
Compras a crédito		\$ 90,61	\$ 90,70	\$ 75,38	\$ 80,60	\$ 96,12	\$ 92,78	\$ 80,84	\$ 80,92	\$ 94,79	\$ 87,98	\$ 82,89	\$ 84,70
Compras al contado		\$ 90,61	\$ 90,70	\$ 75,38	\$ 80,60	\$ 96,12	\$ 92,78	\$ 80,84	\$ 80,92	\$ 94,79	\$ 87,98	\$ 82,89	\$ 84,70
Pagos proveedores		\$ 83,69	\$ 90,61	\$ 90,70	\$ 75,38	\$ 80,60	\$ 96,12	\$ 92,78	\$ 80,84	\$ 80,92	\$ 94,79	\$ 87,98	\$ 82,89
Pago total proveedores		\$174,30	\$181,31	\$ 166,08	\$155,97	\$ 176,72	\$ 188,91	\$173,62	\$161,76	\$ 175,70	\$182,77	\$ 170,87	\$ 167,59

Fuente: Basado en los datos brindados por Dorys Romero propietaria de Almacén “El Resorte”, Abad (2021).

Auxiliar de mercadería requerida e inventario final de mercadería													
	2023	Enero	Febrero	Marzo	Abril	Mayo	Junio	Julio	Agosto	Septiembre	Octubre	Noviembre	Diciembre
Valor mercadería requerida		\$181,22	\$181,41	\$ 150,75	\$161,19	\$ 192,25	\$ 185,57	\$161,67	\$161,84	\$ 189,57	\$175,96	\$ 165,78	\$ 169,40
Valor inventario final de mercadería		\$ 47,87	\$ 37,65	\$ 37,69	\$ 48,01	\$ 48,06	\$ 41,24	\$ 37,84	\$ 48,21	\$ 44,81	\$ 41,40	\$ 41,44	\$ 44,94

Fuente: Basado en los datos brindados por Dorys Romero propietaria de Almacén “El Resorte”, Abad (2021).

Auxiliar de compras Aceite 40 Galón a crédito													
---	--	--	--	--	--	--	--	--	--	--	--	--	--

2023	Enero	Febrero	Marzo	Abril	Mayo	Junio	Julio	Agosto	Septiembre	Octubre	Noviembre	Diciembre
Compras a crédito	\$ 90,61	\$ 90,70	\$ 75,38	\$ 80,60	\$ 96,12	\$ 92,78	\$ 80,84	\$ 80,92	\$ 94,79	\$ 87,98	\$ 82,89	\$ 84,70
Pagos	\$ 83,69	\$ 90,61	\$ 90,70	\$ 75,38	\$ 80,60	\$ 96,12	\$ 92,78	\$ 80,84	\$ 80,92	\$ 94,79	\$ 87,98	\$ 82,89
Saldos	\$ 90,61	\$ 90,70	\$ 75,38	\$ 80,60	\$ 96,12	\$ 92,78	\$ 80,84	\$ 80,92	\$ 94,79	\$ 87,98	\$ 82,89	\$ 84,70

Fuente: Basado en los datos brindados por Dorys Romero propietaria de Almacén “El Resorte”, Abad (2021).

Presupuesto de compra de mercadería Aceite 40 Galón													
	2024	Enero	Febrero	Marzo	Abril	Mayo	Junio	Julio	Agosto	Septiembre	Octubre	Noviembre	Diciembre
ventas al mes		13	14	12	11	14	14	12	11	14	13	12	13
(+) inventario final deseado		4	3	3	4	4	3	3	4	3	3	3	3
(-) inventario inicial		3	4	3	3	4	4	3	3	4	3	3	3
(=) compras del periodo		13	14	12	12	14	14	12	12	14	13	12	13
Precio de compra		\$ 13,84	\$ 13,86	\$ 13,87	\$ 13,88	\$ 13,90	\$ 13,91	\$ 13,93	\$ 13,94	\$ 13,95	\$ 13,97	\$ 13,98	\$ 14,00
Compras en \$		\$183,41	\$187,06	\$ 162,97	\$163,14	\$ 194,57	\$ 187,81	\$163,63	\$163,79	\$ 191,86	\$178,08	\$ 171,27	\$ 181,94
Compras a crédito		\$ 91,71	\$ 93,53	\$ 81,49	\$ 81,57	\$ 97,28	\$ 93,90	\$ 81,81	\$ 81,89	\$ 95,93	\$ 89,04	\$ 85,64	\$ 90,97
Compras al contado		\$ 91,71	\$ 93,53	\$ 81,49	\$ 81,57	\$ 97,28	\$ 93,90	\$ 81,81	\$ 81,89	\$ 95,93	\$ 89,04	\$ 85,64	\$ 90,97
Pagos proveedores		\$ 84,70	\$ 91,71	\$ 93,53	\$ 81,49	\$ 81,57	\$ 97,28	\$ 93,90	\$ 81,81	\$ 81,89	\$ 95,93	\$ 89,04	\$ 85,64
Pago total proveedores		\$176,40	\$185,23	\$ 175,02	\$163,05	\$ 178,85	\$ 191,19	\$175,72	\$163,71	\$ 177,82	\$184,97	\$ 174,68	\$ 176,61

Fuente: Basado en los datos brindados por Dorys Romero propietaria de Almacén “El Resorte”, Abad (2021).

Auxiliar de mercadería requerida e inventario final de mercadería													
	2024	Enero	Febrero	Marzo	Abril	Mayo	Junio	Julio	Agosto	Septiembre	Octubre	Noviembre	Diciembre
Valor mercadería requerida		\$183,41	\$187,06	\$ 162,97	\$163,14	\$ 194,57	\$ 187,81	\$163,63	\$163,79	\$ 191,86	\$178,08	\$ 171,27	\$ 181,94
Valor inventario final de mercadería		\$ 48,45	\$ 41,57	\$ 38,14	\$ 48,59	\$ 48,64	\$ 41,74	\$ 38,30	\$ 48,79	\$ 45,35	\$ 41,90	\$ 45,44	\$ 45,48

Fuente: Basado en los datos brindados por Dorys Romero propietaria de Almacén “El Resorte”, Abad (2021).

Auxiliar de compras Aceite 40 Galón a crédito													
---	--	--	--	--	--	--	--	--	--	--	--	--	--

2024	Enero	Febrero	Marzo	Abril	Mayo	Junio	Julio	Agosto	Septiembre	Octubre	Noviembre	Diciembre
Compras a crédito	\$ 91,71	\$ 93,53	\$ 81,49	\$ 81,57	\$ 97,28	\$ 93,90	\$ 81,81	\$ 81,89	\$ 95,93	\$ 89,04	\$ 85,64	\$ 90,97
Pagos	\$ 84,70	\$ 91,71	\$ 93,53	\$ 81,49	\$ 81,57	\$ 97,28	\$ 93,90	\$ 81,81	\$ 81,89	\$ 95,93	\$ 89,04	\$ 85,64
Saldos	\$ 91,71	\$ 93,53	\$ 81,49	\$ 81,57	\$ 97,28	\$ 93,90	\$ 81,81	\$ 81,89	\$ 95,93	\$ 89,04	\$ 85,64	\$ 90,97

Fuente: Basado en los datos brindados por Dorys Romero propietaria de Almacén “El Resorte”, Abad (2021).

Presupuesto de compra de mercadería Aceite 40 Galón													
	2025	Enero	Febrero	Marzo	Abril	Mayo	Junio	Julio	Agosto	Septiembre	Octubre	Noviembre	Diciembre
ventas al mes		13	15	12	11	15	14	13	11	14	13	13	13
(+) inventario final deseado		4	3	3	4	4	3	3	4	3	3	3	3
(-) inventario inicial		3	4	3	3	4	4	3	3	4	3	3	3
(=) compras del periodo		14	14	12	12	15	14	13	12	14	13	13	13
Precio de compra		\$ 14,01	\$ 14,02	\$ 14,04	\$ 14,05	\$ 14,07	\$ 14,08	\$ 14,09	\$ 14,11	\$ 14,12	\$ 14,14	\$ 14,15	\$ 14,16
Compras en \$		\$189,13	\$199,83	\$ 164,94	\$168,62	\$ 207,47	\$ 193,59	\$176,17	\$165,77	\$ 194,17	\$183,77	\$ 183,95	\$ 184,13
Compras a crédito		\$ 94,56	\$ 99,92	\$ 82,47	\$ 84,31	\$ 103,73	\$ 96,80	\$ 88,09	\$ 82,88	\$ 97,09	\$ 91,88	\$ 91,98	\$ 92,07
Compras al contado		\$ 94,56	\$ 99,92	\$ 82,47	\$ 84,31	\$ 103,73	\$ 96,80	\$ 88,09	\$ 82,88	\$ 97,09	\$ 91,88	\$ 91,98	\$ 92,07
Pagos proveedores		\$ 90,97	\$ 94,56	\$ 99,92	\$ 82,47	\$ 84,31	\$ 103,73	\$ 96,80	\$ 88,09	\$ 82,88	\$ 97,09	\$ 91,88	\$ 91,98
Pago total proveedores		\$185,53	\$194,48	\$ 182,39	\$166,78	\$ 188,04	\$ 200,53	\$184,88	\$170,97	\$ 179,97	\$188,97	\$ 183,86	\$ 184,04

Fuente: Basado en los datos brindados por Dorys Romero propietaria de Almacén “El Resorte”, Abad (2021).

Auxiliar de mercadería requerida e inventario final de mercadería													
	2025	Enero	Febrero	Marzo	Abril	Mayo	Junio	Julio	Agosto	Septiembre	Octubre	Noviembre	Diciembre
Valor mercadería requerida		\$189,13	\$199,83	\$ 164,94	\$168,62	\$ 207,47	\$ 193,59	\$176,17	\$165,77	\$ 194,17	\$183,77	\$ 183,95	\$ 184,13
Valor inventario final de mercadería		\$ 52,54	\$ 42,07	\$ 38,60	\$ 52,69	\$ 49,23	\$ 45,76	\$ 38,76	\$ 49,38	\$ 45,90	\$ 45,94	\$ 45,99	\$ 46,03

Fuente: Basado en los datos brindados por Dorys Romero propietaria de Almacén “El Resorte”, Abad (2021).

Auxiliar de compras Aceite 40 Galón a crédito													
---	--	--	--	--	--	--	--	--	--	--	--	--	--

2025	Enero	Febrero	Marzo	Abril	Mayo	Junio	Julio	Agosto	Septiembre	Octubre	Noviembre	Diciembre
Compras a crédito	\$ 94,56	\$ 99,92	\$ 82,47	\$ 84,31	\$ 103,73	\$ 96,80	\$ 88,09	\$ 82,88	\$ 97,09	\$ 91,88	\$ 91,98	\$ 92,07
Pagos	\$ 90,97	\$ 94,56	\$ 99,92	\$ 82,47	\$ 84,31	\$ 103,73	\$ 96,80	\$ 88,09	\$ 82,88	\$ 97,09	\$ 91,88	\$ 91,98
Saldos	\$ 94,56	\$ 99,92	\$ 82,47	\$ 84,31	\$ 103,73	\$ 96,80	\$ 88,09	\$ 82,88	\$ 97,09	\$ 91,88	\$ 91,98	\$ 92,07

Fuente: Basado en los datos brindados por Dorys Romero propietaria de Almacén “El Resorte”, Abad (2021).

Presupuesto de compra de mercadería Aceite 40 Galón							
	2026	Enero	Febrero	Marzo	Abril	Mayo	Junio
ventas al mes		13	15	12	12	15	14
(+) inventario final deseado		4	3	3	4	4	0
(-) inventario inicial		3	4	3	3	4	4
(=) compras del periodo		14	14	12	13	15	11
Precio de compra		\$ 14,18	\$ 14,19	\$ 14,21	\$ 14,22	\$ 14,24	\$ 14,25
Compras en \$		\$191,41	\$202,24	\$ 170,48	\$181,32	\$ 209,97	\$ 149,62
Compras a crédito		\$ 95,70	\$101,12	\$ 85,24	\$ 90,66	\$ 104,98	\$ 74,81
Compras al contado		\$ 95,70	\$101,12	\$ 85,24	\$ 90,66	\$ 104,98	\$ 74,81
Pagos proveedores		\$ 92,07	\$ 95,70	\$ 101,12	\$ 85,24	\$ 90,66	\$ 104,98
Pago total proveedores		\$187,77	\$196,83	\$ 186,36	\$175,90	\$ 195,64	\$ 179,79

Fuente: Basado en los datos brindados por Dorys Romero propietaria de Almacén “El Resorte”, Abad (2021).

Auxiliar de mercadería requerida e inventario final de mercadería							
	2026	Enero	Febrero	Marzo	Abril	Mayo	Junio
Valor mercadería requerida		\$191,41	\$202,24	\$ 170,48	\$181,32	\$ 209,97	\$ 149,62
Valor inventario final de mercadería		\$ 53,17	\$ 42,58	\$ 42,62	\$ 53,33	\$ 49,82	\$ -

Fuente: Basado en los datos brindados por Dorys Romero propietaria de Almacén “El Resorte”, Abad (2021).

Auxiliar de compras Aceite 40 Galón a crédito							
---	--	--	--	--	--	--	--

	2026	Enero	Febrero	Marzo	Abril	Mayo	Junio
Compras a crédito		\$ 95,70	\$101,12	\$ 85,24	\$ 90,66	\$ 104,98	\$ 74,81
Pagos		\$ 92,07	\$ 95,70	\$ 101,12	\$ 85,24	\$ 90,66	\$ 104,98
Saldos		\$ 95,70	\$101,12	\$ 85,24	\$ 90,66	\$ 104,98	\$ 74,81

Fuente: Basado en los datos brindados por Dorys Romero propietaria de Almacén “El Resorte”, Abad (2021).

Presupuesto de compra de mercadería Aceite 40 1/4							
	2021	Julio	Agosto	Septiembre	Octubre	Noviembre	Diciembre
ventas al mes		7	7	7	8	8	8
(+) inventario final deseado		1	1	1	1	1	1
(-) inventario inicial		4	1	1	1	1	1
(=) compras del periodo		4	7	7	8	8	8
Precio de compra		\$ 3,21	\$ 3,22	\$ 3,22	\$ 3,22	\$ 3,23	\$ 3,23
Compras en \$		\$13,01	\$22,51	\$ 23,02	\$25,78	\$ 25,81	\$ 24,87
Compras a crédito		\$ 6,51	\$11,26	\$ 11,51	\$12,89	\$ 12,90	\$ 12,43
Compras al contado		\$ 6,51	\$11,26	\$ 11,51	\$12,89	\$ 12,90	\$ 12,43
Pagos proveedores		\$24,08	\$ 6,51	\$ 11,26	\$11,51	\$ 12,89	\$ 12,90
Pago total proveedores		\$30,58	\$17,76	\$ 22,77	\$24,40	\$ 25,80	\$ 25,34

Fuente: Basado en los datos brindados por Dorys Romero propietaria de Almacén “El Resorte”, Abad (2021).

Auxiliar de mercadería requerida e inventario final de mercadería							
	2021	Julio	Agosto	Septiembre	Octubre	Noviembre	Diciembre
Valor mercadería requerida		\$13,01	\$22,51	\$ 23,02	\$25,78	\$ 25,81	\$ 24,87
Valor inventario final de mercadería		\$ 3,37	\$ 3,38	\$ 3,86	\$ 3,87	\$ 3,87	\$ 2,91

Fuente: Basado en los datos brindados por Dorys Romero propietaria de Almacén “El Resorte”, Abad (2021).

Auxiliar de compras Aceite 40 1/4 a crédito							
---	--	--	--	--	--	--	--

	2021	Julio	Agosto	Septiembre	Octubre	Noviembre	Diciembre
Compras a crédito		\$ 6,51	\$11,26	\$ 11,51	\$12,89	\$ 12,90	\$ 12,43
Pagos		\$24,08	\$ 6,51	\$ 11,26	\$11,51	\$ 12,89	\$ 12,90
Saldos		\$ 6,51	\$11,26	\$ 11,51	\$12,89	\$ 12,90	\$ 12,43

Fuente: Basado en los datos brindados por Dorys Romero propietaria de Almacén “El Resorte”, Abad (2021).

Presupuesto de compra de mercadería Aceite 40 1/4													
	2022	Enero	Febrero	Marzo	Abril	Mayo	Junio	Julio	Agosto	Septiembre	Octubre	Noviembre	Diciembre
ventas al mes		6	7	7	6	8	8	7	7	7	8	8	8
(+) inventario final deseado		1	1	1	1	1	1	1	1	1	1	1	1
(-) inventario inicial		1	1	1	1	1	1	1	1	1	1	1	1
(=) compras del periodo		6	7	7	6	8	8	7	7	7	8	8	8
Precio de compra		\$ 3,23	\$ 3,24	\$ 3,24	\$ 3,24	\$ 3,25	\$ 3,25	\$ 3,25	\$ 3,26	\$ 3,26	\$ 3,26	\$ 3,27	\$ 3,27
Compras en \$		\$19,88	\$22,65	\$ 22,19	\$20,43	\$ 25,96	\$ 25,50	\$22,76	\$ 22,79	\$ 23,30	\$26,09	\$ 26,12	\$ 25,66
Compras a crédito		\$ 9,94	\$11,33	\$ 11,09	\$10,21	\$ 12,98	\$ 12,75	\$11,38	\$ 11,39	\$ 11,65	\$13,05	\$ 13,06	\$ 12,83
Compras al contado		\$ 9,94	\$11,33	\$ 11,09	\$10,21	\$ 12,98	\$ 12,75	\$11,38	\$ 11,39	\$ 11,65	\$13,05	\$ 13,06	\$ 12,83
Pagos proveedores		\$12,43	\$ 9,94	\$ 11,33	\$11,09	\$ 10,21	\$ 12,98	\$12,75	\$ 11,38	\$ 11,39	\$11,65	\$ 13,05	\$ 13,06
Pago total proveedores		\$22,37	\$21,27	\$ 22,42	\$21,31	\$ 23,20	\$ 25,73	\$24,13	\$ 22,78	\$ 23,04	\$24,70	\$ 26,11	\$ 25,89

Fuente: Basado en los datos brindados por Dorys Romero propietaria de Almacén “El Resorte”, Abad (2021).

Auxiliar de mercadería requerida e inventario final de mercadería													
	2022	Enero	Febrero	Marzo	Abril	Mayo	Junio	Julio	Agosto	Septiembre	Octubre	Noviembre	Diciembre
Valor mercadería requerida		\$19,88	\$22,65	\$ 22,19	\$20,43	\$ 25,96	\$ 25,50	\$22,76	\$ 22,79	\$ 23,30	\$26,09	\$ 26,12	\$ 25,66
Valor inventario final de mercadería		\$ 3,39	\$ 3,40	\$ 2,92	\$ 3,89	\$ 3,89	\$ 3,41	\$ 3,41	\$ 3,42	\$ 3,91	\$ 3,91	\$ 3,92	\$ 3,43

Fuente: Basado en los datos brindados por Dorys Romero propietaria de Almacén “El Resorte”, Abad (2021).

Auxiliar de compras Aceite 40 1/4 a crédito													
---	--	--	--	--	--	--	--	--	--	--	--	--	--

2022	Enero	Febrero	Marzo	Abril	Mayo	Junio	Julio	Agosto	Septiembre	Octubre	Noviembre	Diciembre
Compras a crédito	\$ 9,94	\$11,33	\$ 11,09	\$10,21	\$ 12,98	\$ 12,75	\$11,38	\$ 11,39	\$ 11,65	\$13,05	\$ 13,06	\$ 12,83
Pagos	\$12,43	\$ 9,94	\$ 11,33	\$11,09	\$ 10,21	\$ 12,98	\$12,75	\$ 11,38	\$ 11,39	\$11,65	\$ 13,05	\$ 13,06
Saldos	\$ 9,94	\$11,33	\$ 11,09	\$10,21	\$ 12,98	\$ 12,75	\$11,38	\$ 11,39	\$ 11,65	\$13,05	\$ 13,06	\$ 12,83

Fuente: Basado en los datos brindados por Dorys Romero propietaria de Almacén “El Resorte”, Abad (2021).

Presupuesto de compra de mercadería Aceite 40 1/4													
	2023	Enero	Febrero	Marzo	Abril	Mayo	Junio	Julio	Agosto	Septiembre	Octubre	Noviembre	Diciembre
ventas al mes		7	7	7	6	8	8	7	7	7	8	8	8
(+) inventario final deseado		1	1	1	1	1	1	1	1	1	1	1	1
(-) inventario inicial		1	1	1	1	1	1	1	1	1	1	1	1
(=) compras del periodo		7	7	7	6	8	8	7	7	7	8	8	8
Precio de compra		\$ 3,27	\$ 3,27	\$ 3,28	\$ 3,28	\$ 3,28	\$ 3,29	\$ 3,29	\$ 3,29	\$ 3,30	\$ 3,30	\$ 3,30	\$ 3,31
Compras en \$		\$22,90	\$22,92	\$ 22,45	\$20,67	\$ 26,28	\$ 25,81	\$23,04	\$ 23,06	\$ 23,58	\$26,41	\$ 26,44	\$ 25,97
Compras a crédito		\$11,45	\$11,46	\$ 11,23	\$10,34	\$ 13,14	\$ 12,91	\$11,52	\$ 11,53	\$ 11,79	\$13,20	\$ 13,22	\$ 12,98
Compras al contado		\$11,45	\$11,46	\$ 11,23	\$10,34	\$ 13,14	\$ 12,91	\$11,52	\$ 11,53	\$ 11,79	\$13,20	\$ 13,22	\$ 12,98
Pagos proveedores		\$12,83	\$11,45	\$ 11,46	\$11,23	\$ 10,34	\$ 13,14	\$12,91	\$ 11,52	\$ 11,53	\$11,79	\$ 13,20	\$ 13,22
Pago total proveedores		\$24,28	\$22,91	\$ 22,69	\$21,56	\$ 23,47	\$ 26,04	\$24,42	\$ 23,05	\$ 23,32	\$24,99	\$ 26,42	\$ 26,20

Fuente: Basado en los datos brindados por Dorys Romero propietaria de Almacén “El Resorte”, Abad (2021).

Auxiliar de mercadería requerida e inventario final de mercadería													
	2023	Enero	Febrero	Marzo	Abril	Mayo	Junio	Julio	Agosto	Septiembre	Octubre	Noviembre	Diciembre
Valor mercadería requerida		\$22,90	\$22,92	\$ 22,45	\$20,67	\$ 26,28	\$ 25,81	\$23,04	\$ 23,06	\$ 23,58	\$26,41	\$ 26,44	\$ 25,97
Valor inventario final de mercadería		\$ 3,44	\$ 3,44	\$ 2,95	\$ 3,94	\$ 3,94	\$ 3,45	\$ 3,46	\$ 3,46	\$ 3,96	\$ 3,96	\$ 3,97	\$ 3,47

Fuente: Basado en los datos brindados por Dorys Romero propietaria de Almacén “El Resorte”, Abad (2021).

Auxiliar de compras Aceite 40 1/4 a crédito													
---	--	--	--	--	--	--	--	--	--	--	--	--	--

2023	Enero	Febrero	Marzo	Abril	Mayo	Junio	Julio	Agosto	Septiembre	Octubre	Noviembre	Diciembre
Compras a crédito	\$11,45	\$11,46	\$ 11,23	\$10,34	\$ 13,14	\$ 12,91	\$11,52	\$ 11,53	\$ 11,79	\$13,20	\$ 13,22	\$ 12,98
Pagos	\$12,83	\$11,45	\$ 11,46	\$11,23	\$ 10,34	\$ 13,14	\$12,91	\$ 11,52	\$ 11,53	\$11,79	\$ 13,20	\$ 13,22
Saldos	\$11,45	\$11,46	\$ 11,23	\$10,34	\$ 13,14	\$ 12,91	\$11,52	\$ 11,53	\$ 11,79	\$13,20	\$ 13,22	\$ 12,98

Fuente: Basado en los datos brindados por Dorys Romero propietaria de Almacén “El Resorte”, Abad (2021).

Presupuesto de compra de mercadería Aceite 40 1/4													
	2024	Enero	Febrero	Marzo	Abril	Mayo	Junio	Julio	Agosto	Septiembre	Octubre	Noviembre	Diciembre
ventas al mes		7	7	7	6	8	8	7	7	7	8	8	8
(+) inventario final deseado		1	1	1	1	1	1	1	1	1	1	1	1
(-) inventario inicial		1	1	1	1	1	1	1	1	1	1	1	1
(=) compras del periodo		7	7	7	6	8	8	7	7	7	8	8	8
Precio de compra		\$ 3,31	\$ 3,31	\$ 3,32	\$ 3,32	\$ 3,32	\$ 3,33	\$ 3,33	\$ 3,33	\$ 3,34	\$ 3,34	\$ 3,34	\$ 3,35
Compras en \$		\$23,18	\$23,20	\$ 22,73	\$20,92	\$ 26,59	\$ 26,12	\$23,32	\$ 23,34	\$ 23,86	\$26,73	\$ 26,75	\$ 26,28
Compras a crédito		\$11,59	\$11,60	\$ 11,36	\$10,46	\$ 13,30	\$ 13,06	\$11,66	\$ 11,67	\$ 11,93	\$13,36	\$ 13,38	\$ 13,14
Compras al contado		\$11,59	\$11,60	\$ 11,36	\$10,46	\$ 13,30	\$ 13,06	\$11,66	\$ 11,67	\$ 11,93	\$13,36	\$ 13,38	\$ 13,14
Pagos proveedores		\$12,98	\$11,59	\$ 11,60	\$11,36	\$ 10,46	\$ 13,30	\$13,06	\$ 11,66	\$ 11,67	\$11,93	\$ 13,36	\$ 13,38
Pago total proveedores		\$24,57	\$23,19	\$ 22,96	\$21,82	\$ 23,76	\$ 26,36	\$24,72	\$ 23,33	\$ 23,60	\$25,30	\$ 26,74	\$ 26,52

Fuente: Basado en los datos brindados por Dorys Romero propietaria de Almacén “El Resorte”, Abad (2021).

Auxiliar de mercadería requerida e inventario final de mercadería													
	2024	Enero	Febrero	Marzo	Abril	Mayo	Junio	Julio	Agosto	Septiembre	Octubre	Noviembre	Diciembre
Valor mercadería requerida		\$23,18	\$23,20	\$ 22,73	\$20,92	\$ 26,59	\$ 26,12	\$23,32	\$ 23,34	\$ 23,86	\$26,73	\$ 26,75	\$ 26,28
Valor inventario final de mercadería		\$ 3,48	\$ 3,48	\$ 2,99	\$ 3,99	\$ 3,99	\$ 3,49	\$ 3,50	\$ 3,50	\$ 4,01	\$ 4,01	\$ 4,01	\$ 3,52

Fuente: Basado en los datos brindados por Dorys Romero propietaria de Almacén “El Resorte”, Abad (2021).

Auxiliar de compras Aceite 40 1/4 a crédito													
---	--	--	--	--	--	--	--	--	--	--	--	--	--

2024	Enero	Febrero	Marzo	Abril	Mayo	Junio	Julio	Agosto	Septiembre	Octubre	Noviembre	Diciembre
Compras a crédito	\$11,59	\$11,60	\$ 11,36	\$10,46	\$ 13,30	\$ 13,06	\$11,66	\$ 11,67	\$ 11,93	\$13,36	\$ 13,38	\$ 13,14
Pagos	\$12,98	\$11,59	\$ 11,60	\$11,36	\$ 10,46	\$ 13,30	\$13,06	\$ 11,66	\$ 11,67	\$11,93	\$ 13,36	\$ 13,38
Saldos	\$11,59	\$11,60	\$ 11,36	\$10,46	\$ 13,30	\$ 13,06	\$11,66	\$ 11,67	\$ 11,93	\$13,36	\$ 13,38	\$ 13,14

Fuente: Basado en los datos brindados por Dorys Romero propietaria de Almacén “El Resorte”, Abad (2021).

Presupuesto de compra de mercadería Aceite 40 1/4													
	2025	Enero	Febrero	Marzo	Abril	Mayo	Junio	Julio	Agosto	Septiembre	Octubre	Noviembre	Diciembre
ventas al mes		7	7	7	6	8	8	7	7	7	8	8	8
(+) inventario final deseado		1	1	1	1	1	1	1	1	1	1	1	1
(-) inventario inicial		1	1	1	1	1	1	1	1	1	1	1	1
(=) compras del periodo		7	7	7	6	8	8	7	7	7	8	8	8
Precio de compra		\$ 3,35	\$ 3,35	\$ 3,36	\$ 3,36	\$ 3,36	\$ 3,37	\$ 3,37	\$ 3,37	\$ 3,38	\$ 3,38	\$ 3,38	\$ 3,39
Compras en \$		\$23,46	\$23,48	\$ 23,00	\$21,17	\$ 26,92	\$ 26,44	\$23,60	\$ 23,62	\$ 24,15	\$27,05	\$ 27,08	\$ 26,60
Compras a crédito		\$11,73	\$11,74	\$ 11,50	\$10,59	\$ 13,46	\$ 13,22	\$11,80	\$ 11,81	\$ 12,08	\$13,52	\$ 13,54	\$ 13,30
Compras al contado		\$11,73	\$11,74	\$ 11,50	\$10,59	\$ 13,46	\$ 13,22	\$11,80	\$ 11,81	\$ 12,08	\$13,52	\$ 13,54	\$ 13,30
Pagos proveedores		\$13,14	\$11,73	\$ 11,74	\$11,50	\$ 10,59	\$ 13,46	\$13,22	\$ 11,80	\$ 11,81	\$12,08	\$ 13,52	\$ 13,54
Pago total proveedores		\$24,87	\$23,47	\$ 23,24	\$22,09	\$ 24,04	\$ 26,68	\$25,02	\$ 23,61	\$ 23,89	\$25,60	\$ 27,06	\$ 26,84

Fuente: Basado en los datos brindados por Dorys Romero propietaria de Almacén “El Resorte”, Abad (2021).

Auxiliar de mercadería requerida e inventario final de mercadería													
	2025	Enero	Febrero	Marzo	Abril	Mayo	Junio	Julio	Agosto	Septiembre	Octubre	Noviembre	Diciembre
Valor mercadería requerida		\$23,46	\$23,48	\$ 23,00	\$21,17	\$ 26,92	\$ 26,44	\$23,60	\$ 23,62	\$ 24,15	\$27,05	\$ 27,08	\$ 26,60
Valor inventario final de mercadería		\$ 3,52	\$ 3,52	\$ 3,02	\$ 4,03	\$ 4,04	\$ 3,54	\$ 3,54	\$ 3,54	\$ 4,05	\$ 4,06	\$ 4,06	\$ 3,56

Fuente: Basado en los datos brindados por Dorys Romero propietaria de Almacén “El Resorte”, Abad (2021).

Auxiliar de compras Aceite 40 1/4 a crédito													
---	--	--	--	--	--	--	--	--	--	--	--	--	--

2025	Enero	Febrero	Marzo	Abril	Mayo	Junio	Julio	Agosto	Septiembre	Octubre	Noviembre	Diciembre
Compras a crédito	\$11,73	\$11,74	\$ 11,50	\$10,59	\$ 13,46	\$ 13,22	\$11,80	\$ 11,81	\$ 12,08	\$13,52	\$ 13,54	\$ 13,30
Pagos	\$13,14	\$11,73	\$ 11,74	\$11,50	\$ 10,59	\$ 13,46	\$13,22	\$ 11,80	\$ 11,81	\$12,08	\$ 13,52	\$ 13,54
Saldos	\$11,73	\$11,74	\$ 11,50	\$10,59	\$ 13,46	\$ 13,22	\$11,80	\$ 11,81	\$ 12,08	\$13,52	\$ 13,54	\$ 13,30

Fuente: Basado en los datos brindados por Dorys Romero propietaria de Almacén “El Resorte”, Abad (2021).

Presupuesto de compra de mercadería Aceite 40 1/4							
	2026	Enero	Febrero	Marzo	Abril	Mayo	Junio
ventas al mes		7	7	7	6	8	8
(+) inventario final deseado		1	1	1	1	1	0
(-) inventario inicial		1	1	1	1	1	1
(=) compras del periodo		7	7	7	6	8	7
Precio de compra		\$ 3,39	\$ 3,39	\$ 3,40	\$ 3,40	\$ 3,40	\$ 3,41
Compras en \$		\$23,74	\$23,76	\$ 23,28	\$21,43	\$ 27,24	\$ 23,18
Compras a crédito		\$11,87	\$11,88	\$ 11,64	\$10,71	\$ 13,62	\$ 11,59
Compras al contado		\$11,87	\$11,88	\$ 11,64	\$10,71	\$ 13,62	\$ 11,59
Pagos proveedores		\$13,30	\$11,87	\$ 11,88	\$11,64	\$ 10,71	\$ 13,62
Pago total proveedores		\$25,17	\$23,75	\$ 23,52	\$22,35	\$ 24,33	\$ 25,21

Fuente: Basado en los datos brindados por Dorys Romero propietaria de Almacén “El Resorte”, Abad (2021).

Auxiliar de mercadería requerida e inventario final de mercadería							
	2026	Enero	Febrero	Marzo	Abril	Mayo	Junio
Valor mercadería requerida		\$23,74	\$23,76	\$ 23,28	\$21,43	\$ 27,24	\$ 23,18
Valor inventario final de mercadería		\$ 3,56	\$ 3,56	\$ 3,06	\$ 4,08	\$ 4,09	\$ -

Fuente: Basado en los datos brindados por Dorys Romero propietaria de Almacén “El Resorte”, Abad (2021).

Auxiliar de compras Aceite 40 1/4 a crédito							
---	--	--	--	--	--	--	--

	2026	Enero	Febrero	Marzo	Abril	Mayo	Junio
Compras a crédito		\$11,87	\$11,88	\$ 11,64	\$10,71	\$ 13,62	\$ 11,59
Pagos		\$13,30	\$11,87	\$ 11,88	\$11,64	\$ 10,71	\$ 13,62
Saldos		\$11,87	\$11,88	\$ 11,64	\$10,71	\$ 13,62	\$ 11,59

Fuente: Basado en los datos brindados por Dorys Romero propietaria de Almacén “El Resorte”, Abad (2021).

Presupuesto de compra de mercadería Aceite GO 2 tiempos							
	2021	Julio	Agosto	Septiembre	Octubre	Noviembre	Diciembre
ventas al mes		23	25	23	26	25	26
(+) inventario final deseado		6	6	7	6	7	7
(-) inventario inicial		15	6	6	7	6	7
(=) compras del periodo		14	25	24	26	25	26
Precio de compra		\$ 2,90	\$ 2,91	\$ 2,91	\$ 2,91	\$ 2,91	\$ 2,92
Compras en \$		\$41,37	\$71,19	\$ 69,08	\$74,97	\$ 73,59	\$ 75,85
Compras a crédito		\$20,68	\$35,60	\$ 34,54	\$37,49	\$ 36,80	\$ 37,93
Compras al contado		\$20,68	\$35,60	\$ 34,54	\$37,49	\$ 36,80	\$ 37,93
Pagos proveedores		\$65,25	\$20,68	\$ 35,60	\$34,54	\$ 37,49	\$ 36,80
Pago total proveedores		\$85,93	\$56,28	\$ 70,14	\$72,03	\$ 74,28	\$ 74,72

Fuente: Basado en los datos brindados por Dorys Romero propietaria de Almacén “El Resorte”, Abad (2021).

Auxiliar de mercadería requerida e inventario final de mercadería							
	2021	Julio	Agosto	Septiembre	Octubre	Noviembre	Diciembre
Valor mercadería requerida		\$41,37	\$71,19	\$ 69,08	\$74,97	\$ 73,59	\$ 75,85
Valor inventario final de mercadería		\$18,14	\$16,71	\$ 18,91	\$18,20	\$ 18,94	\$ 18,96

Fuente: Basado en los datos brindados por Dorys Romero propietaria de Almacén “El Resorte”, Abad (2021).

Auxiliar de compras Aceite GO 2 tiempos a crédito							
---	--	--	--	--	--	--	--

	2021	Julio	Agosto	Septiembre	Octubre	Noviembre	Diciembre
Compras a crédito		\$20,68	\$35,60	\$ 34,54	\$37,49	\$ 36,80	\$ 37,93
Pagos		\$65,25	\$20,68	\$ 35,60	\$34,54	\$ 37,49	\$ 36,80
Saldos		\$20,68	\$35,60	\$ 34,54	\$37,49	\$ 36,80	\$ 37,93

Fuente: Basado en los datos brindados por Dorys Romero propietaria de Almacén “El Resorte”, Abad (2021).

Presupuesto de compra de mercadería Aceite GO 2 tiempos													
	2022	Enero	Febrero	Marzo	Abril	Mayo	Junio	Julio	Agosto	Septiembre	Octubre	Noviembre	Diciembre
ventas al mes		26	23	25	24	26	27	24	26	24	27	26	27
(+) inventario final deseado		6	6	6	7	7	6	7	6	7	7	7	7
(-) inventario inicial		7	6	6	6	7	7	6	7	6	7	7	7
(=) compras del periodo		25	24	25	25	26	26	25	26	25	27	26	27
Precio de compra		\$ 2,92	\$ 2,92	\$ 2,93	\$ 2,93	\$ 2,93	\$ 2,93	\$ 2,94	\$ 2,94	\$ 2,94	\$ 2,95	\$ 2,95	\$ 2,95
Compras en \$		\$73,74	\$68,70	\$ 72,42	\$71,76	\$ 76,97	\$ 77,04	\$71,98	\$74,99	\$ 72,86	\$78,83	\$ 77,43	\$ 79,72
Compras a crédito		\$36,87	\$34,35	\$ 36,21	\$35,88	\$ 38,48	\$ 38,52	\$35,99	\$37,50	\$ 36,43	\$39,41	\$ 38,71	\$ 39,86
Compras al contado		\$36,87	\$34,35	\$ 36,21	\$35,88	\$ 38,48	\$ 38,52	\$35,99	\$37,50	\$ 36,43	\$39,41	\$ 38,71	\$ 39,86
Pagos proveedores		\$37,93	\$36,87	\$ 34,35	\$36,21	\$ 35,88	\$ 38,48	\$38,52	\$35,99	\$ 37,50	\$36,43	\$ 39,41	\$ 38,71
Pago total proveedores		\$74,80	\$71,22	\$ 70,56	\$72,09	\$ 74,37	\$ 77,01	\$74,51	\$73,49	\$ 73,93	\$75,84	\$ 78,13	\$ 78,58

Fuente: Basado en los datos brindados por Dorys Romero propietaria de Almacén “El Resorte”, Abad (2021).

Auxiliar de mercadería requerida e inventario final de mercadería													
	2022	Enero	Febrero	Marzo	Abril	Mayo	Junio	Julio	Agosto	Septiembre	Octubre	Noviembre	Diciembre
Valor mercadería requerida		\$73,74	\$68,70	\$ 72,42	\$71,76	\$ 76,97	\$ 77,04	\$71,98	\$74,99	\$ 72,86	\$78,83	\$ 77,43	\$ 79,72
Valor inventario final de mercadería		\$16,79	\$18,27	\$ 17,56	\$19,04	\$ 19,79	\$ 17,61	\$19,10	\$17,65	\$ 19,87	\$19,15	\$ 19,91	\$ 19,93

Fuente: Basado en los datos brindados por Dorys Romero propietaria de Almacén “El Resorte”, Abad (2021).

Auxiliar de compras Aceite GO 2 tiempos a crédito													
---	--	--	--	--	--	--	--	--	--	--	--	--	--

	2022	Enero	Febrero	Marzo	Abril	Mayo	Junio	Julio	Agosto	Septiembre	Octubre	Noviembre	Diciembre
Compras a crédito		\$36,87	\$34,35	\$ 36,21	\$35,88	\$ 38,48	\$ 38,52	\$35,99	\$37,50	\$ 36,43	\$39,41	\$ 38,71	\$ 39,86
Pagos		\$37,93	\$36,87	\$ 34,35	\$36,21	\$ 35,88	\$ 38,48	\$38,52	\$35,99	\$ 37,50	\$36,43	\$ 39,41	\$ 38,71
Saldos		\$36,87	\$34,35	\$ 36,21	\$35,88	\$ 38,48	\$ 38,52	\$35,99	\$37,50	\$ 36,43	\$39,41	\$ 38,71	\$ 39,86

Fuente: Basado en los datos brindados por Dorys Romero propietaria de Almacén “El Resorte”, Abad (2021).

Presupuesto de compra de mercadería Aceite GO 2 tiempos													
	2023	Enero	Febrero	Marzo	Abril	Mayo	Junio	Julio	Agosto	Septiembre	Octubre	Noviembre	Diciembre
ventas al mes		27	24	26	25	27	28	25	27	25	28	27	28
(+) inventario final deseado		6	7	6	7	7	6	7	6	7	7	7	7
(-) inventario inicial		7	6	7	6	7	7	6	7	6	7	7	7
(=) compras del periodo		26	25	26	26	27	27	26	27	26	28	27	28
Precio de compra		\$ 2,96	\$ 2,96	\$ 2,96	\$ 2,96	\$ 2,97	\$ 2,97	\$ 2,97	\$ 2,98	\$ 2,98	\$ 2,98	\$ 2,99	\$ 2,99
Compras en \$		\$77,58	\$72,48	\$ 76,26	\$75,59	\$ 80,86	\$ 80,94	\$75,82	\$78,87	\$ 76,72	\$82,76	\$ 81,35	\$ 83,67
Compras a crédito		\$38,79	\$36,24	\$ 38,13	\$37,80	\$ 40,43	\$ 40,47	\$37,91	\$39,44	\$ 38,36	\$41,38	\$ 40,67	\$ 41,84
Compras al contado		\$38,79	\$36,24	\$ 38,13	\$37,80	\$ 40,43	\$ 40,47	\$37,91	\$39,44	\$ 38,36	\$41,38	\$ 40,67	\$ 41,84
Pagos proveedores		\$39,86	\$38,79	\$ 36,24	\$38,13	\$ 37,80	\$ 40,43	\$40,47	\$37,91	\$ 39,44	\$38,36	\$ 41,38	\$ 40,67
Pago total proveedores		\$78,65	\$75,03	\$ 74,37	\$75,93	\$ 78,23	\$ 80,90	\$78,38	\$77,35	\$ 77,80	\$79,74	\$ 82,05	\$ 82,51

Fuente: Basado en los datos brindados por Dorys Romero propietaria de Almacén “El Resorte”, Abad (2021).

Auxiliar de mercadería requerida e inventario final de mercadería													
	2023	Enero	Febrero	Marzo	Abril	Mayo	Junio	Julio	Agosto	Septiembre	Octubre	Noviembre	Diciembre
Valor mercadería requerida		\$77,58	\$72,48	\$ 76,26	\$75,59	\$ 80,86	\$ 80,94	\$75,82	\$78,87	\$ 76,72	\$82,76	\$ 81,35	\$ 83,67
Valor inventario final de mercadería		\$17,73	\$19,23	\$ 18,51	\$20,01	\$ 20,77	\$ 18,57	\$20,07	\$18,60	\$ 20,86	\$20,13	\$ 20,90	\$ 20,92

Fuente: Basado en los datos brindados por Dorys Romero propietaria de Almacén “El Resorte”, Abad (2021).

Auxiliar de compras Aceite GO 2 tiempos a crédito													
---	--	--	--	--	--	--	--	--	--	--	--	--	--

	2023	Enero	Febrero	Marzo	Abril	Mayo	Junio	Julio	Agosto	Septiembre	Octubre	Noviembre	Diciembre
Compras a crédito		\$38,79	\$36,24	\$ 38,13	\$37,80	\$ 40,43	\$ 40,47	\$37,91	\$39,44	\$ 38,36	\$41,38	\$ 40,67	\$ 41,84
Pagos		\$39,86	\$38,79	\$ 36,24	\$38,13	\$ 37,80	\$ 40,43	\$40,47	\$37,91	\$ 39,44	\$38,36	\$ 41,38	\$ 40,67
Saldos		\$38,79	\$36,24	\$ 38,13	\$37,80	\$ 40,43	\$ 40,47	\$37,91	\$39,44	\$ 38,36	\$41,38	\$ 40,67	\$ 41,84

Fuente: Basado en los datos brindados por Dorys Romero propietaria de Almacén “El Resorte”, Abad (2021).

Presupuesto de compra de mercadería Aceite GO 2 tiempos													
	2024	Enero	Febrero	Marzo	Abril	Mayo	Junio	Julio	Agosto	Septiembre	Octubre	Noviembre	Diciembre
ventas al mes		28	25	27	26	28	29	26	28	26	29	28	29
(+) inventario final deseado		6	7	7	7	7	7	7	7	7	7	7	7
(-) inventario inicial		7	6	7	7	7	7	7	7	7	7	7	7
(=) compras del periodo		27	26	27	27	28	28	27	28	27	29	28	29
Precio de compra		\$ 2,99	\$ 2,99	\$ 3,00	\$ 3,00	\$ 3,00	\$ 3,01	\$ 3,01	\$ 3,01	\$ 3,02	\$ 3,02	\$ 3,02	\$ 3,02
Compras en \$		\$81,51	\$76,35	\$ 80,18	\$79,51	\$ 84,84	\$ 84,93	\$79,75	\$82,84	\$ 80,66	\$86,78	\$ 85,35	\$ 87,71
Compras a crédito		\$40,76	\$38,18	\$ 40,09	\$39,75	\$ 42,42	\$ 42,46	\$39,87	\$41,42	\$ 40,33	\$43,39	\$ 42,68	\$ 43,85
Compras al contado		\$40,76	\$38,18	\$ 40,09	\$39,75	\$ 42,42	\$ 42,46	\$39,87	\$41,42	\$ 40,33	\$43,39	\$ 42,68	\$ 43,85
Pagos proveedores		\$41,84	\$40,76	\$ 38,18	\$40,09	\$ 39,75	\$ 42,42	\$42,46	\$39,87	\$ 41,42	\$40,33	\$ 43,39	\$ 42,68
Pago total proveedores		\$82,59	\$78,93	\$ 78,26	\$79,84	\$ 82,17	\$ 84,88	\$82,34	\$81,29	\$ 81,75	\$83,72	\$ 86,06	\$ 86,53

Fuente: Basado en los datos brindados por Dorys Romero propietaria de Almacén “El Resorte”, Abad (2021).

Auxiliar de mercadería requerida e inventario final de mercadería													
	2024	Enero	Febrero	Marzo	Abril	Mayo	Junio	Julio	Agosto	Septiembre	Octubre	Noviembre	Diciembre
Valor mercadería requerida		\$81,51	\$76,35	\$ 80,18	\$79,51	\$ 84,84	\$ 84,93	\$79,75	\$82,84	\$ 80,66	\$86,78	\$ 85,35	\$ 87,71
Valor inventario final de mercadería		\$18,70	\$20,21	\$ 19,48	\$21,00	\$ 21,77	\$ 19,54	\$21,06	\$19,58	\$ 21,86	\$21,13	\$ 21,90	\$ 21,93

Fuente: Basado en los datos brindados por Dorys Romero propietaria de Almacén “El Resorte”, Abad (2021).

Auxiliar de compras Aceite GO 2 tiempos a crédito													
---	--	--	--	--	--	--	--	--	--	--	--	--	--

	2024	Enero	Febrero	Marzo	Abril	Mayo	Junio	Julio	Agosto	Septiembre	Octubre	Noviembre	Diciembre
Compras a crédito		\$40,76	\$38,18	\$ 40,09	\$39,75	\$ 42,42	\$ 42,46	\$39,87	\$41,42	\$ 40,33	\$43,39	\$ 42,68	\$ 43,85
Pagos		\$41,84	\$40,76	\$ 38,18	\$40,09	\$ 39,75	\$ 42,42	\$42,46	\$39,87	\$ 41,42	\$40,33	\$ 43,39	\$ 42,68
Saldos		\$40,76	\$38,18	\$ 40,09	\$39,75	\$ 42,42	\$ 42,46	\$39,87	\$41,42	\$ 40,33	\$43,39	\$ 42,68	\$ 43,85

Fuente: Basado en los datos brindados por Dorys Romero propietaria de Almacén “El Resorte”, Abad (2021).

Presupuesto de compra de mercadería Aceite GO 2 tiempos													
	2025	Enero	Febrero	Marzo	Abril	Mayo	Junio	Julio	Agosto	Septiembre	Octubre	Noviembre	Diciembre
ventas al mes		29	26	28	27	29	30	26	29	27	30	29	30
(+) inventario final deseado		7	7	7	7	8	7	7	7	8	7	8	8
(-) inventario inicial		7	7	7	7	7	8	7	7	7	8	7	8
(=) compras del periodo		28	27	28	28	29	29	27	29	28	30	29	30
Precio de compra		\$ 3,03	\$ 3,03	\$ 3,03	\$ 3,04	\$ 3,04	\$ 3,04	\$ 3,05	\$ 3,05	\$ 3,05	\$ 3,05	\$ 3,06	\$ 3,06
Compras en \$		\$85,52	\$80,31	\$ 84,18	\$83,50	\$ 88,90	\$ 88,23	\$81,47	\$86,89	\$ 84,68	\$90,88	\$ 89,44	\$ 91,82
Compras a crédito		\$42,76	\$40,15	\$ 42,09	\$41,75	\$ 44,45	\$ 44,12	\$40,73	\$43,44	\$ 42,34	\$45,44	\$ 44,72	\$ 45,91
Compras al contado		\$42,76	\$40,15	\$ 42,09	\$41,75	\$ 44,45	\$ 44,12	\$40,73	\$43,44	\$ 42,34	\$45,44	\$ 44,72	\$ 45,91
Pagos proveedores		\$43,85	\$42,76	\$ 40,15	\$42,09	\$ 41,75	\$ 44,45	\$44,12	\$40,73	\$ 43,44	\$42,34	\$ 45,44	\$ 44,72
Pago total proveedores		\$86,61	\$82,91	\$ 82,24	\$83,84	\$ 86,20	\$ 88,57	\$84,85	\$84,18	\$ 85,78	\$87,78	\$ 90,16	\$ 90,63

Fuente: Basado en los datos brindados por Dorys Romero propietaria de Almacén “El Resorte”, Abad (2021).

Auxiliar de mercadería requerida e inventario final de mercadería													
	2025	Enero	Febrero	Marzo	Abril	Mayo	Junio	Julio	Agosto	Septiembre	Octubre	Noviembre	Diciembre
Valor mercadería requerida		\$85,52	\$80,31	\$ 84,18	\$83,50	\$ 88,90	\$ 88,23	\$81,47	\$86,89	\$ 84,68	\$90,88	\$ 89,44	\$ 91,82
Valor inventario final de mercadería		\$19,68	\$21,21	\$ 20,48	\$22,01	\$ 22,80	\$ 19,78	\$22,08	\$20,58	\$ 22,89	\$22,15	\$ 22,93	\$ 22,96

Fuente: Basado en los datos brindados por Dorys Romero propietaria de Almacén “El Resorte”, Abad (2021).

Auxiliar de compras Aceite GO 2 tiempos a crédito													
---	--	--	--	--	--	--	--	--	--	--	--	--	--

	2025	Enero	Febrero	Marzo	Abril	Mayo	Junio	Julio	Agosto	Septiembre	Octubre	Noviembre	Diciembre
Compras a crédito		\$42,76	\$40,15	\$ 42,09	\$41,75	\$ 44,45	\$ 44,12	\$40,73	\$43,44	\$ 42,34	\$45,44	\$ 44,72	\$ 45,91
Pagos		\$43,85	\$42,76	\$ 40,15	\$42,09	\$ 41,75	\$ 44,45	\$44,12	\$40,73	\$ 43,44	\$42,34	\$ 45,44	\$ 44,72
Saldos		\$42,76	\$40,15	\$ 42,09	\$41,75	\$ 44,45	\$ 44,12	\$40,73	\$43,44	\$ 42,34	\$45,44	\$ 44,72	\$ 45,91

Fuente: Basado en los datos brindados por Dorys Romero propietaria de Almacén “El Resorte”, Abad (2021).

Presupuesto de compra de mercadería Aceite GO 2 tiempos							
	2026	Enero	Febrero	Marzo	Abril	Mayo	Junio
ventas al mes		30	27	29	28	30	31
(+) inventario final deseado		7	7	7	8	8	0
(-) inventario inicial		8	7	7	7	8	8
(=) compras del periodo		29	28	29	29	30	23
Precio de compra		\$ 3,06	\$ 3,07	\$ 3,07	\$ 3,07	\$ 3,08	\$ 3,08
Compras en \$		\$89,62	\$84,34	\$ 88,26	\$87,58	\$ 93,05	\$ 71,59
Compras a crédito		\$44,81	\$42,17	\$ 44,13	\$43,79	\$ 46,53	\$ 35,80
Compras al contado		\$44,81	\$42,17	\$ 44,13	\$43,79	\$ 46,53	\$ 35,80
Pagos proveedores		\$45,91	\$44,81	\$ 42,17	\$44,13	\$ 43,79	\$ 46,53
Pago total proveedores		\$90,72	\$86,98	\$ 86,30	\$87,92	\$ 90,32	\$ 82,32

Fuente: Basado en los datos brindados por Dorys Romero propietaria de Almacén “El Resorte”, Abad (2021).

Auxiliar de mercadería requerida e inventario final de mercadería							
	2026	Enero	Febrero	Marzo	Abril	Mayo	Junio
Valor mercadería requerida		\$89,62	\$84,34	\$ 88,26	\$87,58	\$ 93,05	\$ 71,59
Valor inventario final de mercadería		\$20,68	\$22,24	\$ 21,49	\$23,05	\$ 23,84	\$ -

Fuente: Basado en los datos brindados por Dorys Romero propietaria de Almacén “El Resorte”, Abad (2021).

Auxiliar de compras Aceite GO 2 tiempos a crédito							
---	--	--	--	--	--	--	--

	2026	Enero	Febrero	Marzo	Abril	Mayo	Junio
Compras a crédito		\$44,81	\$42,17	\$ 44,13	\$43,79	\$ 46,53	\$ 35,80
Pagos		\$45,91	\$44,81	\$ 42,17	\$44,13	\$ 43,79	\$ 46,53
Saldos		\$44,81	\$42,17	\$ 44,13	\$43,79	\$ 46,53	\$ 35,80

Fuente: Basado en los datos brindados por Dorys Romero propietaria de Almacén “El Resorte”, Abad (2021).

Presupuesto de compra de mercadería Aceite Hidráulico							
	2021	Julio	Agosto	Septiembre	Octubre	Noviembre	Diciembre
ventas al mes		15	16	18	18	18	18
(+) inventario final deseado		5	5	5	5	5	5
(-) inventario inicial		4	5	5	5	5	5
(=) compras del periodo		16	17	18	18	18	18
Precio de compra		\$ 2,23	\$ 2,23	\$ 2,24	\$ 2,24	\$ 2,24	\$ 2,24
Compras en \$		\$35,27	\$37,09	\$ 40,26	\$40,30	\$ 40,34	\$ 40,38
Compras a crédito		\$17,63	\$18,55	\$ 20,13	\$20,15	\$ 20,17	\$ 20,19
Compras al contado		\$17,63	\$18,55	\$ 20,13	\$20,15	\$ 20,17	\$ 20,19
Pagos proveedores		\$27,88	\$17,63	\$ 18,55	\$20,13	\$ 20,15	\$ 20,17
Pago total proveedores		\$45,51	\$36,18	\$ 38,68	\$40,28	\$ 40,32	\$ 40,36

Fuente: Basado en los datos brindados por Dorys Romero propietaria de Almacén “El Resorte”, Abad (2021).

Auxiliar de mercadería requerida e inventario final de mercadería							
	2021	Julio	Agosto	Septiembre	Octubre	Noviembre	Diciembre
Valor mercadería requerida		\$35,27	\$37,09	\$ 40,26	\$40,30	\$ 40,34	\$ 40,38
Valor inventario final de mercadería		\$10,71	\$12,07	\$ 12,08	\$12,09	\$ 12,10	\$ 12,11

Fuente: Basado en los datos brindados por Dorys Romero propietaria de Almacén “El Resorte”, Abad (2021).

Auxiliar de compras Aceite Hidráulico a crédito							
---	--	--	--	--	--	--	--

	2021	Julio	Agosto	Septiembre	Octubre	Noviembre	Diciembre
Compras a crédito		\$17,63	\$18,55	\$ 20,13	\$20,15	\$ 20,17	\$ 20,19
Pagos		\$27,88	\$17,63	\$ 18,55	\$20,13	\$ 20,15	\$ 20,17
Saldos		\$17,63	\$18,55	\$ 20,13	\$20,15	\$ 20,17	\$ 20,19

Fuente: Basado en los datos brindados por Dorys Romero propietaria de Almacén “El Resorte”, Abad (2021).

Presupuesto de compra de mercadería Aceite Hidráulico													
	2022	Enero	Febrero	Marzo	Abril	Mayo	Junio	Julio	Agosto	Septiembre	Octubre	Noviembre	Diciembre
ventas al mes		18	17	18	18	18	19	16	17	18	18	18	18
(+) inventario final deseado		5	5	5	5	6	5	5	5	5	5	5	5
(-) inventario inicial		5	5	5	5	5	6	5	5	5	5	5	5
(=) compras del periodo		18	17	18	18	18	18	16	17	18	18	18	18
Precio de compra		\$ 2,25	\$ 2,25	\$ 2,25	\$ 2,25	\$ 2,25	\$ 2,26	\$ 2,26	\$ 2,26	\$ 2,26	\$ 2,27	\$ 2,27	\$ 2,27
Compras en \$		\$39,75	\$38,89	\$ 40,50	\$40,54	\$ 41,26	\$ 40,85	\$36,82	\$39,12	\$ 40,75	\$40,79	\$ 40,83	\$ 40,87
Compras a crédito		\$19,87	\$19,44	\$ 20,25	\$20,27	\$ 20,63	\$ 20,43	\$18,41	\$19,56	\$ 20,37	\$20,39	\$ 20,41	\$ 20,43
Compras al contado		\$19,87	\$19,44	\$ 20,25	\$20,27	\$ 20,63	\$ 20,43	\$18,41	\$19,56	\$ 20,37	\$20,39	\$ 20,41	\$ 20,43
Pagos proveedores		\$20,19	\$19,87	\$ 19,44	\$20,25	\$ 20,27	\$ 20,63	\$20,43	\$18,41	\$ 19,56	\$20,37	\$ 20,39	\$ 20,41
Pago total proveedores		\$40,06	\$39,32	\$ 39,70	\$40,52	\$ 40,90	\$ 41,06	\$38,84	\$37,97	\$ 39,93	\$40,77	\$ 40,81	\$ 40,85

Fuente: Basado en los datos brindados por Dorys Romero propietaria de Almacén “El Resorte”, Abad (2021).

Auxiliar de mercadería requerida e inventario final de mercadería													
	2022	Enero	Febrero	Marzo	Abril	Mayo	Junio	Julio	Agosto	Septiembre	Octubre	Noviembre	Diciembre
Valor mercadería requerida		\$39,75	\$38,89	\$ 40,50	\$40,54	\$ 41,26	\$ 40,85	\$36,82	\$39,12	\$ 40,75	\$40,79	\$ 40,83	\$ 40,87
Valor inventario final de mercadería		\$11,45	\$12,14	\$ 12,15	\$12,16	\$ 12,85	\$ 10,83	\$11,52	\$12,21	\$ 12,22	\$12,24	\$ 12,25	\$ 12,26

Fuente: Basado en los datos brindados por Dorys Romero propietaria de Almacén “El Resorte”, Abad (2021).

Auxiliar de compras Aceite Hidráulico a crédito													
---	--	--	--	--	--	--	--	--	--	--	--	--	--

	2022	Enero	Febrero	Marzo	Abril	Mayo	Junio	Julio	Agosto	Septiembre	Octubre	Noviembre	Diciembre
Compras a crédito		\$19,87	\$19,44	\$ 20,25	\$20,27	\$ 20,63	\$ 20,43	\$18,41	\$19,56	\$ 20,37	\$20,39	\$ 20,41	\$ 20,43
Pagos		\$20,19	\$19,87	\$ 19,44	\$20,25	\$ 20,27	\$ 20,63	\$20,43	\$18,41	\$ 19,56	\$20,37	\$ 20,39	\$ 20,41
Saldos		\$19,87	\$19,44	\$ 20,25	\$20,27	\$ 20,63	\$ 20,43	\$18,41	\$19,56	\$ 20,37	\$20,39	\$ 20,41	\$ 20,43

Fuente: Basado en los datos brindados por Dorys Romero propietaria de Almacén “El Resorte”, Abad (2021).

Presupuesto de compra de mercadería Aceite Hidráulico													
	2023	Enero	Febrero	Marzo	Abril	Mayo	Junio	Julio	Agosto	Septiembre	Octubre	Noviembre	Diciembre
ventas al mes		18	18	19	18	18	20	16	17	19	19	19	18
(+) inventario final deseado		5	6	5	5	6	5	5	6	6	6	5	5
(-) inventario inicial		5	5	6	5	5	6	5	5	6	6	6	5
(=) compras del periodo		18	18	19	18	19	19	16	18	19	19	19	18
Precio de compra		\$ 2,27	\$ 2,28	\$ 2,28	\$ 2,28	\$ 2,28	\$ 2,28	\$ 2,29	\$ 2,29	\$ 2,29	\$ 2,29	\$ 2,30	\$ 2,30
Compras en \$		\$40,91	\$41,63	\$ 42,59	\$41,03	\$ 42,44	\$ 42,94	\$37,27	\$40,28	\$ 43,53	\$43,57	\$ 42,93	\$ 41,36
Compras a crédito		\$20,45	\$20,82	\$ 21,29	\$20,52	\$ 21,22	\$ 21,47	\$18,63	\$20,14	\$ 21,76	\$21,79	\$ 21,46	\$ 20,68
Compras al contado		\$20,45	\$20,82	\$ 21,29	\$20,52	\$ 21,22	\$ 21,47	\$18,63	\$20,14	\$ 21,76	\$21,79	\$ 21,46	\$ 20,68
Pagos proveedores		\$20,43	\$20,45	\$ 20,82	\$21,29	\$ 20,52	\$ 21,22	\$21,47	\$18,63	\$ 20,14	\$21,76	\$ 21,79	\$ 21,46
Pago total proveedores		\$40,89	\$41,27	\$ 42,11	\$41,81	\$ 41,74	\$ 42,69	\$40,11	\$38,78	\$ 41,91	\$43,55	\$ 43,25	\$ 42,14

Fuente: Basado en los datos brindados por Dorys Romero propietaria de Almacén “El Resorte”, Abad (2021).

Auxiliar de mercadería requerida e inventario final de mercadería													
	2023	Enero	Febrero	Marzo	Abril	Mayo	Junio	Julio	Agosto	Septiembre	Octubre	Noviembre	Diciembre
Valor mercadería requerida		\$40,91	\$41,63	\$ 42,59	\$41,03	\$ 42,44	\$ 42,94	\$37,27	\$40,28	\$ 43,53	\$43,57	\$ 42,93	\$ 41,36
Valor inventario final de mercadería		\$12,27	\$12,97	\$ 12,30	\$12,31	\$ 13,69	\$ 10,96	\$11,66	\$13,05	\$ 13,06	\$13,07	\$ 12,40	\$ 12,41

Fuente: Basado en los datos brindados por Dorys Romero propietaria de Almacén “El Resorte”, Abad (2021).

Auxiliar de compras Aceite Hidráulico a crédito													
---	--	--	--	--	--	--	--	--	--	--	--	--	--

	2023	Enero	Febrero	Marzo	Abril	Mayo	Junio	Julio	Agosto	Septiembre	Octubre	Noviembre	Diciembre
Compras a crédito		\$20,45	\$20,82	\$ 21,29	\$20,52	\$ 21,22	\$ 21,47	\$18,63	\$20,14	\$ 21,76	\$21,79	\$ 21,46	\$ 20,68
Pagos		\$20,43	\$20,45	\$ 20,82	\$21,29	\$ 20,52	\$ 21,22	\$21,47	\$18,63	\$ 20,14	\$21,76	\$ 21,79	\$ 21,46
Saldos		\$20,45	\$20,82	\$ 21,29	\$20,52	\$ 21,22	\$ 21,47	\$18,63	\$20,14	\$ 21,76	\$21,79	\$ 21,46	\$ 20,68

Fuente: Basado en los datos brindados por Dorys Romero propietaria de Almacén “El Resorte”, Abad (2021).

Presupuesto de compra de mercadería Aceite Hidráulico													
	2024	Enero	Febrero	Marzo	Abril	Mayo	Junio	Julio	Agosto	Septiembre	Octubre	Noviembre	Diciembre
ventas al mes		18	18	19	18	18	20	16	17	19	19	19	18
(+) inventario final deseado		5	6	5	5	6	5	5	6	6	6	5	5
(-) inventario inicial		5	5	6	5	5	6	5	5	6	6	6	5
(=) compras del periodo		18	18	19	18	19	19	16	18	19	19	19	18
Precio de compra		\$ 2,30	\$ 2,30	\$ 2,30	\$ 2,31	\$ 2,31	\$ 2,31	\$ 2,31	\$ 2,32	\$ 2,32	\$ 2,32	\$ 2,32	\$ 2,33
Compras en \$		\$41,40	\$42,14	\$ 43,10	\$41,53	\$ 42,95	\$ 43,46	\$37,72	\$40,77	\$ 44,05	\$44,10	\$ 43,45	\$ 41,86
Compras a crédito		\$20,70	\$21,07	\$ 21,55	\$20,76	\$ 21,48	\$ 21,73	\$18,86	\$20,38	\$ 22,03	\$22,05	\$ 21,72	\$ 20,93
Compras al contado		\$20,70	\$21,07	\$ 21,55	\$20,76	\$ 21,48	\$ 21,73	\$18,86	\$20,38	\$ 22,03	\$22,05	\$ 21,72	\$ 20,93
Pagos proveedores		\$20,68	\$20,70	\$ 21,07	\$21,55	\$ 20,76	\$ 21,48	\$21,73	\$18,86	\$ 20,38	\$22,03	\$ 22,05	\$ 21,72
Pago total proveedores		\$41,38	\$41,77	\$ 42,62	\$42,31	\$ 42,24	\$ 43,21	\$40,59	\$39,24	\$ 42,41	\$44,08	\$ 43,77	\$ 42,65

Fuente: Basado en los datos brindados por Dorys Romero propietaria de Almacén “El Resorte”, Abad (2021).

Auxiliar de mercadería requerida e inventario final de mercadería													
	2024	Enero	Febrero	Marzo	Abril	Mayo	Junio	Julio	Agosto	Septiembre	Octubre	Noviembre	Diciembre
Valor mercadería requerida		\$41,40	\$42,14	\$ 43,10	\$41,53	\$ 42,95	\$ 43,46	\$37,72	\$40,77	\$ 44,05	\$44,10	\$ 43,45	\$ 41,86
Valor inventario final de mercadería		\$12,42	\$13,12	\$ 12,45	\$12,46	\$ 13,86	\$ 11,10	\$11,80	\$13,20	\$ 13,22	\$13,23	\$ 12,55	\$ 12,56

Fuente: Basado en los datos brindados por Dorys Romero propietaria de Almacén “El Resorte”, Abad (2021).

Auxiliar de compras Aceite Hidráulico a crédito													
---	--	--	--	--	--	--	--	--	--	--	--	--	--

	2024	Enero	Febrero	Marzo	Abril	Mayo	Junio	Julio	Agosto	Septiembre	Octubre	Noviembre	Diciembre
Compras a crédito		\$20,70	\$21,07	\$ 21,55	\$20,76	\$ 21,48	\$ 21,73	\$18,86	\$20,38	\$ 22,03	\$22,05	\$ 21,72	\$ 20,93
Pagos		\$20,68	\$20,70	\$ 21,07	\$21,55	\$ 20,76	\$ 21,48	\$21,73	\$18,86	\$ 20,38	\$22,03	\$ 22,05	\$ 21,72
Saldos		\$20,70	\$21,07	\$ 21,55	\$20,76	\$ 21,48	\$ 21,73	\$18,86	\$20,38	\$ 22,03	\$22,05	\$ 21,72	\$ 20,93

Fuente: Basado en los datos brindados por Dorys Romero propietaria de Almacén “El Resorte”, Abad (2021).

Presupuesto de compra de mercadería Aceite Hidráulico													
	2025	Enero	Febrero	Marzo	Abril	Mayo	Junio	Julio	Agosto	Septiembre	Octubre	Noviembre	Diciembre
ventas al mes		18	18	19	18	19	20	16	17	19	19	19	19
(+) inventario final deseado		5	6	5	6	6	5	5	6	6	6	6	6
(-) inventario inicial		5	5	6	5	6	6	5	5	6	6	6	6
(=) compras del periodo		18	18	19	18	19	19	16	18	19	19	19	19
Precio de compra		\$ 2,33	\$ 2,33	\$ 2,33	\$ 2,33	\$ 2,34	\$ 2,34	\$ 2,34	\$ 2,34	\$ 2,35	\$ 2,35	\$ 2,35	\$ 2,35
Compras en \$		\$41,90	\$42,64	\$ 43,62	\$42,73	\$ 45,11	\$ 43,98	\$38,17	\$41,26	\$ 44,59	\$44,63	\$ 44,68	\$ 44,72
Compras a crédito		\$20,95	\$21,32	\$ 21,81	\$21,36	\$ 22,55	\$ 21,99	\$19,09	\$20,63	\$ 22,29	\$22,32	\$ 22,34	\$ 22,36
Compras al contado		\$20,95	\$21,32	\$ 21,81	\$21,36	\$ 22,55	\$ 21,99	\$19,09	\$20,63	\$ 22,29	\$22,32	\$ 22,34	\$ 22,36
Pagos proveedores		\$20,93	\$20,95	\$ 21,32	\$21,81	\$ 21,36	\$ 22,55	\$21,99	\$19,09	\$ 20,63	\$22,29	\$ 22,32	\$ 22,34
Pago total proveedores		\$41,88	\$42,27	\$ 43,13	\$43,17	\$ 43,92	\$ 44,55	\$41,08	\$39,72	\$ 42,92	\$44,61	\$ 44,65	\$ 44,70

Fuente: Basado en los datos brindados por Dorys Romero propietaria de Almacén “El Resorte”, Abad (2021).

Auxiliar de mercadería requerida e inventario final de mercadería													
	2025	Enero	Febrero	Marzo	Abril	Mayo	Junio	Julio	Agosto	Septiembre	Octubre	Noviembre	Diciembre
Valor mercadería requerida		\$41,90	\$42,64	\$ 43,62	\$42,73	\$ 45,11	\$ 43,98	\$38,17	\$41,26	\$ 44,59	\$44,63	\$ 44,68	\$ 44,72
Valor inventario final de mercadería		\$12,57	\$13,28	\$ 12,60	\$13,31	\$ 14,02	\$ 11,23	\$11,94	\$13,36	\$ 13,38	\$13,39	\$ 13,40	\$ 13,42

Fuente: Basado en los datos brindados por Dorys Romero propietaria de Almacén “El Resorte”, Abad (2021).

Auxiliar de compras Aceite Hidráulico a crédito													
---	--	--	--	--	--	--	--	--	--	--	--	--	--

	2025	Enero	Febrero	Marzo	Abril	Mayo	Junio	Julio	Agosto	Septiembre	Octubre	Noviembre	Diciembre
Compras a crédito		\$20,95	\$21,32	\$ 21,81	\$21,36	\$ 22,55	\$ 21,99	\$19,09	\$20,63	\$ 22,29	\$22,32	\$ 22,34	\$ 22,36
Pagos		\$20,93	\$20,95	\$ 21,32	\$21,81	\$ 21,36	\$ 22,55	\$21,99	\$19,09	\$ 20,63	\$22,29	\$ 22,32	\$ 22,34
Saldos		\$20,95	\$21,32	\$ 21,81	\$21,36	\$ 22,55	\$ 21,99	\$19,09	\$20,63	\$ 22,29	\$22,32	\$ 22,34	\$ 22,36

Fuente: Basado en los datos brindados por Dorys Romero propietaria de Almacén “El Resorte”, Abad (2021).

Presupuesto de compra de mercadería Aceite Hidráulico							
	2026	Enero	Febrero	Marzo	Abril	Mayo	Junio
ventas al mes		19	18	19	19	19	20
(+) inventario final deseado		5	6	6	6	6	0
(-) inventario inicial		6	5	6	6	6	6
(=) compras del periodo		19	18	19	19	19	14
Precio de compra		\$ 2,36	\$ 2,36	\$ 2,36	\$ 2,36	\$ 2,37	\$ 2,37
Compras en \$		\$44,06	\$43,16	\$ 44,85	\$44,90	\$ 45,65	\$ 33,15
Compras a crédito		\$22,03	\$21,58	\$ 22,43	\$22,45	\$ 22,83	\$ 16,57
Compras al contado		\$22,03	\$21,58	\$ 22,43	\$22,45	\$ 22,83	\$ 16,57
Pagos proveedores		\$22,36	\$22,03	\$ 21,58	\$22,43	\$ 22,45	\$ 22,83
Pago total proveedores		\$44,39	\$43,61	\$ 44,01	\$44,88	\$ 45,28	\$ 39,40

Fuente: Basado en los datos brindados por Dorys Romero propietaria de Almacén “El Resorte”, Abad (2021).

Auxiliar de mercadería requerida e inventario final de mercadería							
	2026	Enero	Febrero	Marzo	Abril	Mayo	Junio
Valor mercadería requerida		\$44,06	\$43,16	\$ 44,85	\$44,90	\$ 45,65	\$ 33,15
Valor inventario final de mercadería		\$12,72	\$13,44	\$ 13,46	\$13,47	\$ 14,19	\$ -

Fuente: Basado en los datos brindados por Dorys Romero propietaria de Almacén “El Resorte”, Abad (2021).

Auxiliar de compras Aceite Hidráulico a crédito							
---	--	--	--	--	--	--	--

	2026	Enero	Febrero	Marzo	Abril	Mayo	Junio
Compras a crédito		\$22,03	\$21,58	\$ 22,43	\$22,45	\$ 22,83	\$ 16,57
Pagos		\$22,36	\$22,03	\$ 21,58	\$22,43	\$ 22,45	\$ 22,83
Saldos		\$22,03	\$21,58	\$ 22,43	\$22,45	\$ 22,83	\$ 16,57

Fuente: Basado en los datos brindados por Dorys Romero propietaria de Almacén “El Resorte”, Abad (2021).

Presupuesto de compra de mercadería Aceite Pipa							
	2021	Julio	Agosto	Septiembre	Octubre	Noviembre	Diciembre
ventas al mes		58	59	57	59	57	60
(+) inventario final deseado		24	23	24	23	24	23
(-) inventario inicial		8	24	23	24	23	24
(=) compras del periodo		74	58	58	58	58	59
Precio de compra		\$ 1,13	\$ 1,13	\$ 1,13	\$ 1,13	\$ 1,14	\$ 1,14
Compras en \$		\$83,25	\$65,90	\$ 65,51	\$66,03	\$ 66,10	\$ 67,30
Compras a crédito		\$41,63	\$32,95	\$ 32,76	\$33,01	\$ 33,05	\$ 33,65
Compras al contado		\$41,63	\$32,95	\$ 32,76	\$33,01	\$ 33,05	\$ 33,65
Pagos proveedores		\$36,73	\$41,63	\$ 32,95	\$32,76	\$ 33,01	\$ 33,05
Pago total proveedores		\$78,35	\$74,57	\$ 65,70	\$65,77	\$ 66,06	\$ 66,70

Fuente: Basado en los datos brindados por Dorys Romero propietaria de Almacén “El Resorte”, Abad (2021).

Auxiliar de mercadería requerida e inventario final de mercadería							
	2021	Julio	Agosto	Septiembre	Octubre	Noviembre	Diciembre
Valor mercadería requerida		\$83,25	\$65,90	\$ 65,51	\$66,03	\$ 66,10	\$ 67,30
Valor inventario final de mercadería		\$26,69	\$25,82	\$ 26,75	\$25,87	\$ 27,26	\$ 26,37

Fuente: Basado en los datos brindados por Dorys Romero propietaria de Almacén “El Resorte”, Abad (2021).

Auxiliar de compras Aceite Pipa a crédito							
---	--	--	--	--	--	--	--

	2021	Julio	Agosto	Septiembre	Octubre	Noviembre	Diciembre
Compras a crédito		\$41,63	\$32,95	\$ 32,76	\$33,01	\$ 33,05	\$ 33,65
Pagos		\$36,73	\$41,63	\$ 32,95	\$32,76	\$ 33,01	\$ 33,05
Saldos		\$41,63	\$32,95	\$ 32,76	\$33,01	\$ 33,05	\$ 33,65

Fuente: Basado en los datos brindados por Dorys Romero propietaria de Almacén “El Resorte”, Abad (2021).

Presupuesto de compra de mercadería Aceite Pipa													
	2022	Enero	Febrero	Marzo	Abril	Mayo	Junio	Julio	Agosto	Septiembre	Octubre	Noviembre	Diciembre
ventas al mes		58	58	57	59	57	60	59	59	58	59	58	61
(+) inventario final deseado		23	23	24	23	24	24	24	23	24	23	24	24
(-) inventario inicial		23	23	23	24	23	24	24	24	23	24	23	24
(=) compras del periodo		58	58	58	58	58	60	59	59	58	59	59	60
Precio de compra		\$ 1,14	\$ 1,14	\$ 1,14	\$ 1,14	\$ 1,14	\$ 1,14	\$ 1,14	\$ 1,15	\$ 1,15	\$ 1,15	\$ 1,15	\$ 1,15
Compras en \$		\$66,00	\$65,61	\$ 65,90	\$66,43	\$ 66,49	\$ 68,16	\$67,54	\$ 67,15	\$ 66,99	\$67,29	\$ 68,04	\$ 69,26
Compras a crédito		\$33,00	\$32,81	\$ 32,95	\$33,21	\$ 33,25	\$ 34,08	\$33,77	\$ 33,58	\$ 33,49	\$33,64	\$ 34,02	\$ 34,63
Compras al contado		\$33,00	\$32,81	\$ 32,95	\$33,21	\$ 33,25	\$ 34,08	\$33,77	\$ 33,58	\$ 33,49	\$33,64	\$ 34,02	\$ 34,63
Pagos proveedores		\$33,65	\$33,00	\$ 32,81	\$32,95	\$ 33,21	\$ 33,25	\$34,08	\$ 33,77	\$ 33,58	\$33,49	\$ 33,64	\$ 34,02
Pago total proveedores		\$66,65	\$65,81	\$ 65,76	\$66,17	\$ 66,46	\$ 67,33	\$67,85	\$ 67,35	\$ 67,07	\$67,14	\$ 67,66	\$ 68,65

Fuente: Basado en los datos brindados por Dorys Romero propietaria de Almacén “El Resorte”, Abad (2021).

Auxiliar de mercadería requerida e inventario final de mercadería													
	2022	Enero	Febrero	Marzo	Abril	Mayo	Junio	Julio	Agosto	Septiembre	Octubre	Noviembre	Diciembre
Valor mercadería requerida		\$66,00	\$65,61	\$ 65,90	\$66,43	\$ 66,49	\$ 68,16	\$67,54	\$67,15	\$ 66,99	\$67,29	\$ 68,04	\$ 69,26
Valor inventario final de mercadería		\$26,40	\$25,97	\$ 26,91	\$26,02	\$ 27,42	\$ 26,99	\$27,02	\$26,59	\$ 27,07	\$26,64	\$ 28,04	\$ 27,15

Fuente: Basado en los datos brindados por Dorys Romero propietaria de Almacén “El Resorte”, Abad (2021).

Auxiliar de compras Aceite Pipa a crédito													
---	--	--	--	--	--	--	--	--	--	--	--	--	--

	2022	Enero	Febrero	Marzo	Abril	Mayo	Junio	Julio	Agosto	Septiembre	Octubre	Noviembre	Diciembre
Compras a crédito		\$33,00	\$32,81	\$ 32,95	\$33,21	\$ 33,25	\$ 34,08	\$33,77	\$33,58	\$ 33,49	\$33,64	\$ 34,02	\$ 34,63
Pagos		\$33,65	\$33,00	\$ 32,81	\$32,95	\$ 33,21	\$ 33,25	\$34,08	\$33,77	\$ 33,58	\$33,49	\$ 33,64	\$ 34,02
Saldos		\$33,00	\$32,81	\$ 32,95	\$33,21	\$ 33,25	\$ 34,08	\$33,77	\$33,58	\$ 33,49	\$33,64	\$ 34,02	\$ 34,63

Fuente: Basado en los datos brindados por Dorys Romero propietaria de Almacén “El Resorte”, Abad (2021).

Presupuesto de compra de mercadería Aceite Pipa													
	2023	Enero	Febrero	Marzo	Abril	Mayo	Junio	Julio	Agosto	Septiembre	Octubre	Noviembre	Diciembre
ventas al mes		59	59	58	60	58	61	60	60	59	60	58	62
(+) inventario final deseado		24	23	24	23	24	24	24	24	24	23	25	24
(-) inventario inicial		24	24	23	24	23	24	24	24	24	24	23	25
(=) compras del periodo		59	59	59	59	59	61	60	60	59	59	60	61
Precio de compra		\$ 1,15	\$ 1,15	\$ 1,15	\$ 1,16	\$ 1,16	\$ 1,16	\$ 1,16	\$ 1,16	\$ 1,16	\$ 1,16	\$ 1,16	\$ 1,16
Compras en \$		\$67,95	\$67,56	\$ 67,85	\$68,38	\$ 68,45	\$ 70,14	\$69,52	\$ 69,12	\$ 68,96	\$68,79	\$ 69,33	\$ 71,26
Compras a crédito		\$33,97	\$33,78	\$ 33,93	\$34,19	\$ 34,23	\$ 35,07	\$34,76	\$ 34,56	\$ 34,48	\$34,40	\$ 34,66	\$ 35,63
Compras al contado		\$33,97	\$33,78	\$ 33,93	\$34,19	\$ 34,23	\$ 35,07	\$34,76	\$ 34,56	\$ 34,48	\$34,40	\$ 34,66	\$ 35,63
Pagos proveedores		\$34,63	\$33,97	\$ 33,78	\$33,93	\$ 34,19	\$ 34,23	\$35,07	\$ 34,76	\$ 34,56	\$34,48	\$ 34,40	\$ 34,66
Pago total proveedores		\$68,60	\$67,75	\$ 67,70	\$68,12	\$ 68,42	\$ 69,30	\$69,83	\$ 69,32	\$ 69,04	\$68,88	\$ 69,06	\$ 70,29

Fuente: Basado en los datos brindados por Dorys Romero propietaria de Almacén “El Resorte”, Abad (2021).

Auxiliar de mercadería requerida e inventario final de mercadería													
	2023	Enero	Febrero	Marzo	Abril	Mayo	Junio	Julio	Agosto	Septiembre	Octubre	Noviembre	Diciembre
Valor mercadería requerida		\$67,95	\$67,56	\$ 67,85	\$68,38	\$ 68,45	\$ 70,14	\$69,52	\$69,12	\$ 68,96	\$68,79	\$ 69,33	\$ 71,26
Valor inventario final de mercadería		\$27,18	\$26,75	\$ 27,70	\$26,80	\$ 28,21	\$ 27,78	\$27,81	\$27,37	\$ 27,86	\$26,96	\$ 28,85	\$ 27,95

Fuente: Basado en los datos brindados por Dorys Romero propietaria de Almacén “El Resorte”, Abad (2021).

Auxiliar de compras Aceite Pipa a crédito													
---	--	--	--	--	--	--	--	--	--	--	--	--	--

	2023	Enero	Febrero	Marzo	Abril	Mayo	Junio	Julio	Agosto	Septiembre	Octubre	Noviembre	Diciembre
Compras a crédito		\$33,97	\$33,78	\$ 33,93	\$34,19	\$ 34,23	\$ 35,07	\$34,76	\$34,56	\$ 34,48	\$34,40	\$ 34,66	\$ 35,63
Pagos		\$34,63	\$33,97	\$ 33,78	\$33,93	\$ 34,19	\$ 34,23	\$35,07	\$34,76	\$ 34,56	\$34,48	\$ 34,40	\$ 34,66
Saldos		\$33,97	\$33,78	\$ 33,93	\$34,19	\$ 34,23	\$ 35,07	\$34,76	\$34,56	\$ 34,48	\$34,40	\$ 34,66	\$ 35,63

Fuente: Basado en los datos brindados por Dorys Romero propietaria de Almacén “El Resorte”, Abad (2021).

Presupuesto de compra de mercadería Aceite Pipa													
	2024	Enero	Febrero	Marzo	Abril	Mayo	Junio	Julio	Agosto	Septiembre	Octubre	Noviembre	Diciembre
ventas al mes		60	60	59	61	59	62	61	61	60	61	59	63
(+) inventario final deseado		24	24	24	24	25	24	24	24	24	24	25	24
(-) inventario inicial		24	24	24	24	24	25	24	24	24	24	24	25
(=) compras del periodo		60	60	60	60	60	62	61	61	60	60	61	62
Precio de compra		\$ 1,17	\$ 1,17	\$ 1,17	\$ 1,17	\$ 1,17	\$ 1,17	\$ 1,17	\$ 1,17	\$ 1,17	\$ 1,18	\$ 1,18	\$ 1,18
Compras en \$		\$69,93	\$69,54	\$ 69,84	\$70,38	\$ 70,45	\$ 72,16	\$71,53	\$ 71,13	\$ 70,97	\$70,80	\$ 71,34	\$ 73,30
Compras a crédito		\$34,97	\$34,77	\$ 34,92	\$35,19	\$ 35,22	\$ 36,08	\$35,76	\$ 35,56	\$ 35,48	\$35,40	\$ 35,67	\$ 36,65
Compras al contado		\$34,97	\$34,77	\$ 34,92	\$35,19	\$ 35,22	\$ 36,08	\$35,76	\$ 35,56	\$ 35,48	\$35,40	\$ 35,67	\$ 36,65
Pagos proveedores		\$35,63	\$34,97	\$ 34,77	\$34,92	\$ 35,19	\$ 35,22	\$36,08	\$ 35,76	\$ 35,56	\$35,48	\$ 35,40	\$ 35,67
Pago total proveedores		\$70,60	\$69,74	\$ 69,69	\$70,11	\$ 70,41	\$ 71,30	\$71,84	\$ 71,33	\$ 71,05	\$70,88	\$ 71,07	\$ 72,32

Fuente: Basado en los datos brindados por Dorys Romero propietaria de Almacén “El Resorte”, Abad (2021).

Auxiliar de mercadería requerida e inventario final de mercadería													
	2024	Enero	Febrero	Marzo	Abril	Mayo	Junio	Julio	Agosto	Septiembre	Octubre	Noviembre	Diciembre
Valor mercadería requerida		\$69,93	\$69,54	\$ 69,84	\$70,38	\$ 70,45	\$ 72,16	\$71,53	\$71,13	\$ 70,97	\$70,80	\$ 71,34	\$ 73,30
Valor inventario final de mercadería		\$27,97	\$27,53	\$ 28,50	\$27,59	\$ 29,02	\$ 28,58	\$28,61	\$28,17	\$ 28,67	\$27,76	\$ 29,67	\$ 28,75

Fuente: Basado en los datos brindados por Dorys Romero propietaria de Almacén “El Resorte”, Abad (2021).

Auxiliar de compras Aceite Pipa a crédito													
---	--	--	--	--	--	--	--	--	--	--	--	--	--

	2024	Enero	Febrero	Marzo	Abril	Mayo	Junio	Julio	Agosto	Septiembre	Octubre	Noviembre	Diciembre
Compras a crédito		\$34,97	\$34,77	\$ 34,92	\$35,19	\$ 35,22	\$ 36,08	\$35,76	\$35,56	\$ 35,48	\$35,40	\$ 35,67	\$ 36,65
Pagos		\$35,63	\$34,97	\$ 34,77	\$34,92	\$ 35,19	\$ 35,22	\$36,08	\$35,76	\$ 35,56	\$35,48	\$ 35,40	\$ 35,67
Saldos		\$34,97	\$34,77	\$ 34,92	\$35,19	\$ 35,22	\$ 36,08	\$35,76	\$35,56	\$ 35,48	\$35,40	\$ 35,67	\$ 36,65

Fuente: Basado en los datos brindados por Dorys Romero propietaria de Almacén “El Resorte”, Abad (2021).

Presupuesto de compra de mercadería Aceite Pipa													
	2025	Enero	Febrero	Marzo	Abril	Mayo	Junio	Julio	Agosto	Septiembre	Octubre	Noviembre	Diciembre
ventas al mes		61	60	60	62	60	63	62	62	60	62	60	63
(+) inventario final deseado		24	24	25	24	25	25	25	24	25	24	25	24
(-) inventario inicial		24	24	24	25	24	25	25	25	24	25	24	25
(=) compras del periodo		61	60	61	61	61	63	62	61	61	61	61	62
Precio de compra		\$ 1,18	\$ 1,18	\$ 1,18	\$ 1,18	\$ 1,18	\$ 1,19	\$ 1,19	\$ 1,19	\$ 1,19	\$ 1,19	\$ 1,19	\$ 1,19
Compras en \$		\$71,49	\$70,85	\$ 71,86	\$72,41	\$ 72,48	\$ 74,21	\$73,58	\$ 72,70	\$ 72,30	\$72,85	\$ 72,92	\$ 74,18
Compras a crédito		\$35,74	\$35,42	\$ 35,93	\$36,20	\$ 36,24	\$ 37,11	\$36,79	\$ 36,35	\$ 36,15	\$36,42	\$ 36,46	\$ 37,09
Compras al contado		\$35,74	\$35,42	\$ 35,93	\$36,20	\$ 36,24	\$ 37,11	\$36,79	\$ 36,35	\$ 36,15	\$36,42	\$ 36,46	\$ 37,09
Pagos proveedores		\$36,65	\$35,74	\$ 35,42	\$35,93	\$ 36,20	\$ 36,24	\$37,11	\$ 36,79	\$ 36,35	\$36,15	\$ 36,42	\$ 36,46
Pago total proveedores		\$72,39	\$71,17	\$ 71,36	\$72,14	\$ 72,45	\$ 73,35	\$73,90	\$ 73,14	\$ 72,50	\$72,57	\$ 72,88	\$ 73,55

Fuente: Basado en los datos brindados por Dorys Romero propietaria de Almacén “El Resorte”, Abad (2021).

Auxiliar de mercadería requerida e inventario final de mercadería													
	2025	Enero	Febrero	Marzo	Abril	Mayo	Junio	Julio	Agosto	Septiembre	Octubre	Noviembre	Diciembre
Valor mercadería requerida		\$71,49	\$70,85	\$ 71,86	\$72,41	\$ 72,48	\$ 74,21	\$73,58	\$72,70	\$ 72,30	\$72,85	\$ 72,92	\$ 74,18
Valor inventario final de mercadería		\$28,31	\$28,34	\$ 29,31	\$28,40	\$ 29,85	\$ 29,40	\$29,43	\$28,51	\$ 29,49	\$28,57	\$ 30,03	\$ 29,10

Fuente: Basado en los datos brindados por Dorys Romero propietaria de Almacén “El Resorte”, Abad (2021).

Auxiliar de compras Aceite Pipa a crédito													
---	--	--	--	--	--	--	--	--	--	--	--	--	--

	2025	Enero	Febrero	Marzo	Abril	Mayo	Junio	Julio	Agosto	Septiembre	Octubre	Noviembre	Diciembre
Compras a crédito		\$35,74	\$35,42	\$ 35,93	\$36,20	\$ 36,24	\$ 37,11	\$36,79	\$36,35	\$ 36,15	\$36,42	\$ 36,46	\$ 37,09
Pagos		\$36,65	\$35,74	\$ 35,42	\$35,93	\$ 36,20	\$ 36,24	\$37,11	\$36,79	\$ 36,35	\$36,15	\$ 36,42	\$ 36,46
Saldos		\$35,74	\$35,42	\$ 35,93	\$36,20	\$ 36,24	\$ 37,11	\$36,79	\$36,35	\$ 36,15	\$36,42	\$ 36,46	\$ 37,09

Fuente: Basado en los datos brindados por Dorys Romero propietaria de Almacén “El Resorte”, Abad (2021).

Presupuesto de compra de mercadería Aceite Pipa							
	2026	Enero	Febrero	Marzo	Abril	Mayo	Junio
ventas al mes		61	61	60	63	61	63
(+) inventario final deseado		24	24	25	24	25	0
(-) inventario inicial		24	24	24	25	24	25
(=) compras del periodo		61	61	61	62	62	38
Precio de compra		\$ 1,19	\$ 1,20	\$ 1,20	\$ 1,20	\$ 1,20	\$ 1,20
Compras en \$		\$72,83	\$72,42	\$ 73,21	\$74,48	\$ 74,08	\$ 45,35
Compras a crédito		\$36,41	\$36,21	\$ 36,61	\$37,24	\$ 37,04	\$ 22,68
Compras al contado		\$36,41	\$36,21	\$ 36,61	\$37,24	\$ 37,04	\$ 22,68
Pagos proveedores		\$37,09	\$36,41	\$ 36,21	\$36,61	\$ 37,24	\$ 37,04
Pago total proveedores		\$73,50	\$72,62	\$ 72,82	\$73,85	\$ 74,28	\$ 59,71

Fuente: Basado en los datos brindados por Dorys Romero propietaria de Almacén “El Resorte”, Abad (2021).

Auxiliar de mercadería requerida e inventario final de mercadería							
	2026	Enero	Febrero	Marzo	Abril	Mayo	Junio
Valor mercadería requerida		\$72,83	\$72,42	\$ 73,21	\$74,48	\$ 74,08	\$ 45,35
Valor inventario final de mercadería		\$29,13	\$28,68	\$ 30,15	\$29,22	\$ 30,21	\$ -

Fuente: Basado en los datos brindados por Dorys Romero propietaria de Almacén “El Resorte”, Abad (2021).

Auxiliar de compras Aceite Pipa a crédito							
---	--	--	--	--	--	--	--

	2026	Enero	Febrero	Marzo	Abril	Mayo	Junio
Compras a crédito		\$36,41	\$36,21	\$ 36,61	\$37,24	\$ 37,04	\$ 22,68
Pagos		\$37,09	\$36,41	\$ 36,21	\$36,61	\$ 37,24	\$ 37,04
Saldos		\$36,41	\$36,21	\$ 36,61	\$37,24	\$ 37,04	\$ 22,68

Fuente: Basado en los datos brindados por Dorys Romero propietaria de Almacén “El Resorte”, Abad (2021).

Presupuesto de compra de mercadería Aceite 85w140 Caneca							
	2021	Julio	Agosto	Septiembre	Octubre	Noviembre	Diciembre
ventas al mes		7	8	9	9	8	8
(+) inventario final deseado		1	1	1	1	1	1
(-) inventario inicial		4	1	1	1	1	1
(=) compras del periodo		4	8	9	9	8	8
Precio de compra		\$ 65,89	\$ 65,95	\$ 66,02	\$ 66,08	\$ 66,15	\$ 66,22
Compras en \$		\$276,72	\$537,51	\$ 594,16	\$584,84	\$ 529,20	\$ 529,73
Compras a crédito		\$138,36	\$268,75	\$ 297,08	\$292,42	\$ 264,60	\$ 264,86
Compras al contado		\$138,36	\$268,75	\$ 297,08	\$292,42	\$ 264,60	\$ 264,86
Pagos proveedores		\$329,10	\$138,36	\$ 268,75	\$297,08	\$ 292,42	\$ 264,60
Pago total proveedores		\$467,46	\$407,11	\$ 565,83	\$589,50	\$ 557,02	\$ 529,46

Fuente: Basado en los datos brindados por Dorys Romero propietaria de Almacén “El Resorte”, Abad (2021).

Auxiliar de mercadería requerida e inventario final de mercadería							
	2021	Julio	Agosto	Septiembre	Octubre	Noviembre	Diciembre
Valor mercadería requerida		\$276,72	\$537,51	\$ 594,16	\$584,84	\$ 529,20	\$ 529,73
Valor inventario final de mercadería		\$ 79,06	\$ 89,03	\$ 89,12	\$ 79,30	\$ 79,38	\$ 79,46

Fuente: Basado en los datos brindados por Dorys Romero propietaria de Almacén “El Resorte”, Abad (2021).

Auxiliar de compras Aceite 85w140 Caneca a crédito							
--	--	--	--	--	--	--	--

	2021	Julio	Agosto	Septiembre	Octubre	Noviembre	Diciembre
Compras a crédito		\$138,36	\$268,75	\$ 297,08	\$292,42	\$ 264,60	\$ 264,86
Pagos		\$329,10	\$138,36	\$ 268,75	\$297,08	\$ 292,42	\$ 264,60
Saldos		\$138,36	\$268,75	\$ 297,08	\$292,42	\$ 264,60	\$ 264,86

Fuente: Basado en los datos brindados por Dorys Romero propietaria de Almacén “El Resorte”, Abad (2021).

Presupuesto de compra de mercadería Aceite 85w140 Caneca													
	2022	Enero	Febrero	Marzo	Abril	Mayo	Junio	Julio	Agosto	Septiembre	Octubre	Noviembre	Diciembre
ventas al mes		8	9	8	7	8	9	8	9	10	10	9	9
(+) inventario final deseado		1	1	1	1	1	1	1	2	2	1	1	1
(-) inventario inicial		1	1	1	1	1	1	1	1	2	2	1	1
(=) compras del periodo		8	9	8	7	8	9	8	9	10	10	9	9
Precio de compra		\$ 66,28	\$ 66,35	\$ 66,41	\$ 66,48	\$ 66,55	\$ 66,61	\$ 66,68	\$ 66,75	\$ 66,81	\$ 66,88	\$ 66,95	\$ 67,01
Compras en \$		\$540,20	\$587,18	\$ 521,36	\$475,34	\$ 542,36	\$ 589,54	\$543,45	\$610,74	\$ 668,14	\$658,78	\$ 602,53	\$ 603,13
Compras a crédito		\$270,10	\$293,59	\$ 260,68	\$237,67	\$ 271,18	\$ 294,77	\$271,72	\$305,37	\$ 334,07	\$329,39	\$ 301,27	\$ 301,57
Compras al contado		\$270,10	\$293,59	\$ 260,68	\$237,67	\$ 271,18	\$ 294,77	\$271,72	\$305,37	\$ 334,07	\$329,39	\$ 301,27	\$ 301,57
Pagos proveedores		\$264,86	\$270,10	\$ 293,59	\$260,68	\$ 237,67	\$ 271,18	\$294,77	\$271,72	\$ 305,37	\$334,07	\$ 329,39	\$ 301,27
Pago total proveedores		\$534,96	\$563,69	\$ 554,27	\$498,35	\$ 508,85	\$ 565,95	\$566,49	\$577,09	\$ 639,44	\$663,46	\$ 630,65	\$ 602,83

Fuente: Basado en los datos brindados por Dorys Romero propietaria de Almacén “El Resorte”, Abad (2021).

Auxiliar de mercadería requerida e inventario final de mercadería													
	2022	Enero	Febrero	Marzo	Abril	Mayo	Junio	Julio	Agosto	Septiembre	Octubre	Noviembre	Diciembre
Valor mercadería requerida		\$540,20	\$587,18	\$ 521,36	\$475,34	\$ 542,36	\$ 589,54	\$543,45	\$610,74	\$ 668,14	\$658,78	\$ 602,53	\$ 603,13
Valor inventario final de mercadería		\$ 89,48	\$ 79,62	\$ 69,74	\$ 79,78	\$ 89,84	\$ 79,94	\$ 90,02	\$100,12	\$ 100,22	\$ 90,29	\$ 90,38	\$ 90,47

Fuente: Basado en los datos brindados por Dorys Romero propietaria de Almacén “El Resorte”, Abad (2021).

Auxiliar de compras Aceite 85w140 Caneca a crédito

2022	Enero	Febrero	Marzo	Abril	Mayo	Junio	Julio	Agosto	Septiembre	Octubre	Noviembre	Diciembre
Compras a crédito	\$270,10	\$293,59	\$ 260,68	\$237,67	\$ 271,18	\$ 294,77	\$271,72	\$305,37	\$ 334,07	\$329,39	\$ 301,27	\$ 301,57
Pagos	\$264,86	\$270,10	\$ 293,59	\$260,68	\$ 237,67	\$ 271,18	\$294,77	\$271,72	\$ 305,37	\$334,07	\$ 329,39	\$ 301,27
Saldos	\$270,10	\$293,59	\$ 260,68	\$237,67	\$ 271,18	\$ 294,77	\$271,72	\$305,37	\$ 334,07	\$329,39	\$ 301,27	\$ 301,57

Fuente: Basado en los datos brindados por Dorys Romero propietaria de Almacén “El Resorte”, Abad (2021).

Presupuesto de compra de mercadería Aceite 85w140 Caneca													
	2023	Enero	Febrero	Marzo	Abril	Mayo	Junio	Julio	Agosto	Septiembre	Octubre	Noviembre	Diciembre
ventas al mes		9	9	9	8	9	10	8	10	11	10	10	9
(+) inventario final deseado		1	1	1	1	2	1	2	2	2	2	1	2
(-) inventario inicial		1	1	1	1	1	2	1	2	2	2	2	1
(=) compras del periodo		9	9	9	8	9	10	8	10	11	10	10	9
Precio de compra		\$ 67,08	\$ 67,15	\$ 67,22	\$ 67,28	\$ 67,35	\$ 67,42	\$ 67,49	\$ 67,55	\$ 67,62	\$ 67,69	\$ 67,76	\$ 67,82
Compras en \$		\$603,74	\$604,34	\$ 594,86	\$548,36	\$ 616,26	\$ 653,95	\$560,13	\$685,66	\$ 733,68	\$676,88	\$ 667,39	\$ 620,59
Compras a crédito		\$301,87	\$302,17	\$ 297,43	\$274,18	\$ 308,13	\$ 326,98	\$280,06	\$342,83	\$ 366,84	\$338,44	\$ 333,70	\$ 310,29
Compras al contado		\$301,87	\$302,17	\$ 297,43	\$274,18	\$ 308,13	\$ 326,98	\$280,06	\$342,83	\$ 366,84	\$338,44	\$ 333,70	\$ 310,29
Pagos proveedores		\$301,57	\$301,87	\$ 302,17	\$297,43	\$ 274,18	\$ 308,13	\$326,98	\$280,06	\$ 342,83	\$366,84	\$ 338,44	\$ 333,70
Pago total proveedores		\$603,44	\$604,04	\$ 599,60	\$571,61	\$ 582,31	\$ 635,11	\$607,04	\$622,90	\$ 709,67	\$705,28	\$ 672,14	\$ 643,99

Fuente: Basado en los datos brindados por Dorys Romero propietaria de Almacén “El Resorte”, Abad (2021).

Auxiliar de mercadería requerida e inventario final de mercadería													
	2023	Enero	Febrero	Marzo	Abril	Mayo	Junio	Julio	Agosto	Septiembre	Octubre	Noviembre	Diciembre
Valor mercadería requerida		\$603,74	\$604,34	\$ 594,86	\$548,36	\$ 616,26	\$ 653,95	\$560,13	\$685,66	\$ 733,68	\$676,88	\$ 667,39	\$ 620,59
Valor inventario final de mercadería		\$ 90,56	\$ 90,65	\$ 80,66	\$ 90,83	\$ 101,03	\$ 80,90	\$101,23	\$111,46	\$ 101,43	\$101,53	\$ 91,47	\$ 101,74

Fuente: Basado en los datos brindados por Dorys Romero propietaria de Almacén “El Resorte”, Abad (2021).

Auxiliar de compras Aceite 85w140 Caneca a crédito

2023	Enero	Febrero	Marzo	Abril	Mayo	Junio	Julio	Agosto	Septiembre	Octubre	Noviembre	Diciembre
Compras a crédito	\$301,87	\$302,17	\$ 297,43	\$274,18	\$ 308,13	\$ 326,98	\$280,06	\$342,83	\$ 366,84	\$338,44	\$ 333,70	\$ 310,29
Pagos	\$301,57	\$301,87	\$ 302,17	\$297,43	\$ 274,18	\$ 308,13	\$326,98	\$280,06	\$ 342,83	\$366,84	\$ 338,44	\$ 333,70
Saldos	\$301,87	\$302,17	\$ 297,43	\$274,18	\$ 308,13	\$ 326,98	\$280,06	\$342,83	\$ 366,84	\$338,44	\$ 333,70	\$ 310,29

Fuente: Basado en los datos brindados por Dorys Romero propietaria de Almacén “El Resorte”, Abad (2021).

Presupuesto de compra de mercadería Aceite 85w140 Caneca													
	2024	Enero	Febrero	Marzo	Abril	Mayo	Junio	Julio	Agosto	Septiembre	Octubre	Noviembre	Diciembre
ventas al mes		10	10	9	9	10	10	9	11	12	11	11	10
(+) inventario final deseado		2	1	1	2	2	1	2	2	2	2	2	2
(-) inventario inicial		2	2	1	1	2	2	1	2	2	2	2	2
(=) compras del periodo		10	10	9	9	10	10	9	11	12	11	11	10
Precio de compra		\$ 67,89	\$ 67,96	\$ 68,03	\$ 68,10	\$ 68,16	\$ 68,23	\$ 68,30	\$ 68,37	\$ 68,44	\$ 68,50	\$ 68,57	\$ 68,64
Compras en \$		\$678,91	\$669,40	\$ 612,24	\$623,07	\$ 681,63	\$ 672,08	\$635,19	\$762,30	\$ 810,97	\$753,55	\$ 744,02	\$ 696,72
Compras a crédito		\$339,46	\$334,70	\$ 306,12	\$311,54	\$ 340,82	\$ 336,04	\$317,59	\$381,15	\$ 405,49	\$376,78	\$ 372,01	\$ 348,36
Compras al contado		\$339,46	\$334,70	\$ 306,12	\$311,54	\$ 340,82	\$ 336,04	\$317,59	\$381,15	\$ 405,49	\$376,78	\$ 372,01	\$ 348,36
Pagos proveedores		\$310,29	\$339,46	\$ 334,70	\$306,12	\$ 311,54	\$ 340,82	\$336,04	\$317,59	\$ 381,15	\$405,49	\$ 376,78	\$ 372,01
Pago total proveedores		\$649,75	\$674,16	\$ 640,82	\$617,66	\$ 652,35	\$ 676,86	\$653,63	\$698,75	\$ 786,64	\$782,26	\$ 748,79	\$ 720,37

Fuente: Basado en los datos brindados por Dorys Romero propietaria de Almacén “El Resorte”, Abad (2021).

Auxiliar de mercadería requerida e inventario final de mercadería													
	2024	Enero	Febrero	Marzo	Abril	Mayo	Junio	Julio	Agosto	Septiembre	Octubre	Noviembre	Diciembre
Valor mercadería requerida		\$678,91	\$669,40	\$ 612,24	\$623,07	\$ 681,63	\$ 672,08	\$635,19	\$762,30	\$ 810,97	\$753,55	\$ 744,02	\$ 696,72
Valor inventario final de mercadería		\$101,84	\$ 91,74	\$ 91,84	\$102,14	\$ 102,24	\$ 92,11	\$112,69	\$123,06	\$ 112,92	\$113,03	\$ 102,86	\$ 113,26

Fuente: Basado en los datos brindados por Dorys Romero propietaria de Almacén “El Resorte”, Abad (2021).

Auxiliar de compras Aceite 85w140 Caneca a crédito													
--	--	--	--	--	--	--	--	--	--	--	--	--	--

2024	Enero	Febrero	Marzo	Abril	Mayo	Junio	Julio	Agosto	Septiembre	Octubre	Noviembre	Diciembre
Compras a crédito	\$339,46	\$334,70	\$ 306,12	\$311,54	\$ 340,82	\$ 336,04	\$317,59	\$381,15	\$ 405,49	\$376,78	\$ 372,01	\$ 348,36
Pagos	\$310,29	\$339,46	\$ 334,70	\$306,12	\$ 311,54	\$ 340,82	\$336,04	\$317,59	\$ 381,15	\$405,49	\$ 376,78	\$ 372,01
Saldos	\$339,46	\$334,70	\$ 306,12	\$311,54	\$ 340,82	\$ 336,04	\$317,59	\$381,15	\$ 405,49	\$376,78	\$ 372,01	\$ 348,36

Fuente: Basado en los datos brindados por Dorys Romero propietaria de Almacén “El Resorte”, Abad (2021).

Presupuesto de compra de mercadería Aceite 85w140 Caneca													
	2025	Enero	Febrero	Marzo	Abril	Mayo	Junio	Julio	Agosto	Septiembre	Octubre	Noviembre	Diciembre
ventas al mes		11	11	10	9	11	11	10	12	13	12	12	11
(+) inventario final deseado		2	2	1	2	2	2	2	2	2	2	2	2
(-) inventario inicial		2	2	2	1	2	2	2	2	2	2	2	2
(=) compras del periodo		11	11	10	9	11	11	10	12	13	12	12	11
Precio de compra		\$ 68,71	\$ 68,78	\$ 68,85	\$ 68,92	\$ 68,99	\$ 69,05	\$ 69,12	\$ 69,19	\$ 69,26	\$ 69,33	\$ 69,40	\$ 69,47
Compras en \$		\$755,82	\$746,25	\$ 678,15	\$640,93	\$ 758,84	\$ 749,24	\$711,98	\$840,69	\$ 890,02	\$831,98	\$ 822,40	\$ 774,59
Compras a crédito		\$377,91	\$373,13	\$ 339,08	\$320,46	\$ 379,42	\$ 374,62	\$355,99	\$420,35	\$ 445,01	\$415,99	\$ 411,20	\$ 387,30
Compras al contado		\$377,91	\$373,13	\$ 339,08	\$320,46	\$ 379,42	\$ 374,62	\$355,99	\$420,35	\$ 445,01	\$415,99	\$ 411,20	\$ 387,30
Pagos proveedores		\$348,36	\$377,91	\$ 373,13	\$339,08	\$ 320,46	\$ 379,42	\$374,62	\$355,99	\$ 420,35	\$445,01	\$ 415,99	\$ 411,20
Pago total proveedores		\$726,27	\$751,04	\$ 712,20	\$659,54	\$ 699,89	\$ 754,04	\$730,61	\$776,33	\$ 865,36	\$861,00	\$ 827,19	\$ 798,50

Fuente: Basado en los datos brindados por Dorys Romero propietaria de Almacén “El Resorte”, Abad (2021).

Auxiliar de mercadería requerida e inventario final de mercadería													
	2025	Enero	Febrero	Marzo	Abril	Mayo	Junio	Julio	Agosto	Septiembre	Octubre	Noviembre	Diciembre
Valor mercadería requerida		\$755,82	\$746,25	\$ 678,15	\$640,93	\$ 758,84	\$ 749,24	\$711,98	\$840,69	\$ 890,02	\$831,98	\$ 822,40	\$ 774,59
Valor inventario final de mercadería		\$113,37	\$103,17	\$ 92,94	\$113,71	\$ 113,83	\$ 103,58	\$124,42	\$134,93	\$ 124,67	\$124,80	\$ 114,51	\$ 125,05

Fuente: Basado en los datos brindados por Dorys Romero propietaria de Almacén “El Resorte”, Abad (2021).

Auxiliar de compras Aceite 85w140 Caneca a crédito													
--	--	--	--	--	--	--	--	--	--	--	--	--	--

	2025	Enero	Febrero	Marzo	Abril	Mayo	Junio	Julio	Agosto	Septiembre	Octubre	Noviembre	Diciem
Compras a crédito		\$377,91	\$373,13	\$ 339,08	\$320,46	\$ 379,42	\$ 374,62	\$355,99	\$420,35	\$ 445,01	\$415,99	\$ 411,20	\$ 387,30
Pagos		\$348,36	\$377,91	\$ 373,13	\$339,08	\$ 320,46	\$ 379,42	\$374,62	\$355,99	\$ 420,35	\$445,01	\$ 415,99	\$ 411,20
Saldos		\$377,91	\$373,13	\$ 339,08	\$320,46	\$ 379,42	\$ 374,62	\$355,99	\$420,35	\$ 445,01	\$415,99	\$ 411,20	\$ 387,30

Fuente: Basado en los datos brindados por Dorys Romero propietaria de Almacén “El Resorte”, Abad (2021).

Presupuesto de compra de mercadería Aceite 85w140 Caneca							
	2026	Enero	Febrero	Marzo	Abril	Mayo	Junio
ventas al mes		12	12	11	10	12	12
(+) inventario final deseado		2	2	2	2	2	0
(-) inventario inicial		2	2	2	2	2	2
(=) compras del periodo		12	12	11	10	12	10
Precio de compra		\$ 69,54	\$ 69,61	\$ 69,68	\$ 69,75	\$ 69,82	\$ 69,89
Compras en \$		\$834,48	\$824,87	\$ 756,01	\$718,41	\$ 837,82	\$ 712,86
Compras a crédito		\$417,24	\$412,43	\$ 378,01	\$359,20	\$ 418,91	\$ 356,43
Compras al contado		\$417,24	\$412,43	\$ 378,01	\$359,20	\$ 418,91	\$ 356,43
Pagos proveedores		\$387,30	\$417,24	\$ 412,43	\$378,01	\$ 359,20	\$ 418,91
Pago total proveedores		\$804,53	\$829,67	\$ 790,44	\$737,21	\$ 778,11	\$ 775,34

Fuente: Basado en los datos brindados por Dorys Romero propietaria de Almacén “El Resorte”, Abad (2021).

Auxiliar de mercadería requerida e inventario final de mercadería							
	2026	Enero	Febrero	Marzo	Abril	Mayo	Junio
Valor mercadería requerida		\$834,48	\$824,87	\$ 756,01	\$718,41	\$ 837,82	\$ 712,86
Valor inventario final de mercadería		\$125,17	\$114,86	\$ 104,52	\$125,55	\$ 125,67	\$ -

Fuente: Basado en los datos brindados por Dorys Romero propietaria de Almacén “El Resorte”, Abad (2021).

Auxiliar de compras Aceite 85w140 Caneca a crédito							
--	--	--	--	--	--	--	--

	2026	Enero	Febrero	Marzo	Abril	Mayo	Junio
Compras a crédito		\$417,24	\$412,43	\$ 378,01	\$359,20	\$ 418,91	\$ 356,43
Pagos		\$387,30	\$417,24	\$ 412,43	\$378,01	\$ 359,20	\$ 418,91
Saldos		\$417,24	\$412,43	\$ 378,01	\$359,20	\$ 418,91	\$ 356,43

Fuente: Basado en los datos brindados por Dorys Romero propietaria de Almacén “El Resorte”, Abad (2021).

Presupuesto de compra de mercadería Aceite 85w140 1/2							
	2021	Julio	Agosto	Septiembre	Octubre	Noviembre	Diciembre
ventas al mes		6	6	6	8	7	7
(+) inventario final deseado		1	1	1	1	1	1
(-) inventario inicial		2	1	1	1	1	1
(=) compras del periodo		5	6	6	8	7	7
Precio de compra		\$ 5,51	\$ 5,51	\$ 5,52	\$ 5,52	\$ 5,53	\$ 5,53
Compras en \$		\$26,98	\$33,07	\$ 34,75	\$43,35	\$ 38,69	\$ 37,90
Compras a crédito		\$13,49	\$16,53	\$ 17,38	\$21,67	\$ 19,35	\$ 18,95
Compras al contado		\$13,49	\$16,53	\$ 17,38	\$21,67	\$ 19,35	\$ 18,95
Pagos proveedores		\$27,50	\$13,49	\$ 16,53	\$17,38	\$ 21,67	\$ 19,35
Pago total proveedores		\$40,99	\$30,02	\$ 33,91	\$39,05	\$ 41,02	\$ 38,30

Fuente: Basado en los datos brindados por Dorys Romero propietaria de Almacén “El Resorte”, Abad (2021).

Auxiliar de mercadería requerida e inventario final de mercadería							
	2021	Julio	Agosto	Septiembre	Octubre	Noviembre	Diciembre
Valor mercadería requerida		\$26,98	\$33,07	\$ 34,75	\$43,35	\$ 38,69	\$ 37,90
Valor inventario final de mercadería		\$ 4,95	\$ 4,96	\$ 6,62	\$ 5,80	\$ 5,80	\$ 4,98

Fuente: Basado en los datos brindados por Dorys Romero propietaria de Almacén “El Resorte”, Abad (2021).

Auxiliar de compras Aceite 85w140 1/2 a crédito							
---	--	--	--	--	--	--	--

	2021	Julio	Agosto	Septiembre	Octubre	Noviembre	Diciembre
Compras a crédito		\$13,49	\$16,53	\$ 17,38	\$21,67	\$ 19,35	\$ 18,95
Pagos		\$27,50	\$13,49	\$ 16,53	\$17,38	\$ 21,67	\$ 19,35
Saldos		\$13,49	\$16,53	\$ 17,38	\$21,67	\$ 19,35	\$ 18,95

Fuente: Basado en los datos brindados por Dorys Romero propietaria de Almacén “El Resorte”, Abad (2021).

Presupuesto de compra de mercadería Aceite 85w140 1/2													
	2022	Enero	Febrero	Marzo	Abril	Mayo	Junio	Julio	Agosto	Septiembre	Octubre	Noviembre	Diciembre
ventas al mes		6	7	7	5	7	7	7	6	6	8	8	7
(+) inventario final deseado		1	1	1	1	1	1	1	1	1	1	1	1
(-) inventario inicial		1	1	1	1	1	1	1	1	1	1	1	1
(=) compras del periodo		6	7	7	5	7	7	7	6	6	8	8	7
Precio de compra		\$ 5,54	\$ 5,54	\$ 5,55	\$ 5,56	\$ 5,56	\$ 5,57	\$ 5,57	\$ 5,58	\$ 5,58	\$ 5,59	\$ 5,59	\$ 5,60
Compras en \$		\$34,06	\$38,81	\$ 37,18	\$29,44	\$ 38,93	\$ 38,96	\$38,17	\$ 33,47	\$ 35,17	\$44,71	\$ 43,91	\$ 38,36
Compras a crédito		\$17,03	\$19,40	\$ 18,59	\$14,72	\$ 19,46	\$ 19,48	\$19,08	\$ 16,73	\$ 17,59	\$22,35	\$ 21,96	\$ 19,18
Compras al contado		\$17,03	\$19,40	\$ 18,59	\$14,72	\$ 19,46	\$ 19,48	\$19,08	\$ 16,73	\$ 17,59	\$22,35	\$ 21,96	\$ 19,18
Pagos proveedores		\$18,95	\$17,03	\$ 19,40	\$18,59	\$ 14,72	\$ 19,46	\$19,48	\$ 19,08	\$ 16,73	\$17,59	\$ 22,35	\$ 21,96
Pago total proveedores		\$35,98	\$36,44	\$ 38,00	\$33,31	\$ 34,18	\$ 38,95	\$38,57	\$ 35,82	\$ 34,32	\$39,94	\$ 44,31	\$ 41,14

Fuente: Basado en los datos brindados por Dorys Romero propietaria de Almacén “El Resorte”, Abad (2021).

Auxiliar de mercadería requerida e inventario final de mercadería													
	2022	Enero	Febrero	Marzo	Abril	Mayo	Junio	Julio	Agosto	Septiembre	Octubre	Noviembre	Diciembre
Valor mercadería requerida		\$34,06	\$38,81	\$ 37,18	\$29,44	\$ 38,93	\$ 38,96	\$38,17	\$ 33,47	\$ 35,17	\$44,71	\$ 43,91	\$ 38,36
Valor inventario final de mercadería		\$ 5,82	\$ 5,82	\$ 4,16	\$ 5,83	\$ 5,84	\$ 5,84	\$ 5,01	\$ 5,02	\$ 6,70	\$ 6,71	\$ 5,87	\$ 5,04

Fuente: Basado en los datos brindados por Dorys Romero propietaria de Almacén “El Resorte”, Abad (2021).

Auxiliar de compras Aceite 85w140 1/2 a crédito													
---	--	--	--	--	--	--	--	--	--	--	--	--	--

	2022	Enero	Febrero	Marzo	Abril	Mayo	Junio	Julio	Agosto	Septiembre	Octubre	Noviembre	Diciembre
Compras a crédito		\$17,03	\$19,40	\$ 18,59	\$14,72	\$ 19,46	\$ 19,48	\$19,08	\$16,73	\$ 17,59	\$22,35	\$ 21,96	\$ 19,18
Pagos		\$18,95	\$17,03	\$ 19,40	\$18,59	\$ 14,72	\$ 19,46	\$19,48	\$19,08	\$ 16,73	\$17,59	\$ 22,35	\$ 21,96
Saldos		\$17,03	\$19,40	\$ 18,59	\$14,72	\$ 19,46	\$ 19,48	\$19,08	\$16,73	\$ 17,59	\$22,35	\$ 21,96	\$ 19,18

Fuente: Basado en los datos brindados por Dorys Romero propietaria de Almacén “El Resorte”, Abad (2021).

Presupuesto de compra de mercadería Aceite 85w140 1/2													
	2023	Enero	Febrero	Marzo	Abril	Mayo	Junio	Julio	Agosto	Septiembre	Octubre	Noviembre	Diciembre
ventas al mes		6	7	8	5	8	7	7	6	7	8	8	7
(+) inventario final deseado		1	1	1	1	1	1	1	1	1	1	1	1
(-) inventario inicial		1	1	1	1	1	1	1	1	1	1	1	1
(=) compras del periodo		6	7	8	5	8	7	7	6	7	8	8	7
Precio de compra		\$ 5,61	\$ 5,61	\$ 5,62	\$ 5,62	\$ 5,63	\$ 5,63	\$ 5,64	\$ 5,64	\$ 5,65	\$ 5,66	\$ 5,66	\$ 5,67
Compras en \$		\$34,47	\$40,12	\$ 42,41	\$30,64	\$ 44,18	\$ 39,43	\$38,63	\$ 34,72	\$ 40,40	\$45,25	\$ 44,44	\$ 38,82
Compras a crédito		\$17,24	\$20,06	\$ 21,20	\$15,32	\$ 22,09	\$ 19,72	\$19,31	\$ 17,36	\$ 20,20	\$22,62	\$ 22,22	\$ 19,41
Compras al contado		\$17,24	\$20,06	\$ 21,20	\$15,32	\$ 22,09	\$ 19,72	\$19,31	\$ 17,36	\$ 20,20	\$22,62	\$ 22,22	\$ 19,41
Pagos proveedores		\$19,18	\$17,24	\$ 20,06	\$21,20	\$ 15,32	\$ 22,09	\$19,72	\$ 19,31	\$ 17,36	\$20,20	\$ 22,62	\$ 22,22
Pago total proveedores		\$36,42	\$37,30	\$ 41,26	\$36,52	\$ 37,41	\$ 41,81	\$39,03	\$ 36,67	\$ 37,56	\$42,82	\$ 44,85	\$ 41,63

Fuente: Basado en los datos brindados por Dorys Romero propietaria de Almacén “El Resorte”, Abad (2021).

Auxiliar de mercadería requerida e inventario final de mercadería													
	2023	Enero	Febrero	Marzo	Abril	Mayo	Junio	Julio	Agosto	Septiembre	Octubre	Noviembre	Diciembre
Valor mercadería requerida		\$34,47	\$40,12	\$ 42,41	\$30,64	\$ 44,18	\$ 39,43	\$38,63	\$34,72	\$ 40,40	\$45,25	\$ 44,44	\$ 38,82
Valor inventario final de mercadería		\$ 5,89	\$ 6,73	\$ 4,21	\$ 6,75	\$ 5,91	\$ 5,92	\$ 5,08	\$ 5,93	\$ 6,78	\$ 6,79	\$ 5,94	\$ 5,10

Fuente: Basado en los datos brindados por Dorys Romero propietaria de Almacén “El Resorte”, Abad (2021).

Auxiliar de compras Aceite 85w140 1/2 a crédito													
---	--	--	--	--	--	--	--	--	--	--	--	--	--

	2023	Enero	Febrero	Marzo	Abril	Mayo	Junio	Julio	Agosto	Septiembre	Octubre	Noviembre	Diciembre
Compras a crédito		\$17,24	\$20,06	\$ 21,20	\$15,32	\$ 22,09	\$ 19,72	\$19,31	\$17,36	\$ 20,20	\$22,62	\$ 22,22	\$ 19,41
Pagos		\$19,18	\$17,24	\$ 20,06	\$21,20	\$ 15,32	\$ 22,09	\$19,72	\$19,31	\$ 17,36	\$20,20	\$ 22,62	\$ 22,22
Saldos		\$17,24	\$20,06	\$ 21,20	\$15,32	\$ 22,09	\$ 19,72	\$19,31	\$17,36	\$ 20,20	\$22,62	\$ 22,22	\$ 19,41

Fuente: Basado en los datos brindados por Dorys Romero propietaria de Almacén “El Resorte”, Abad (2021).

Presupuesto de compra de mercadería Aceite 85w140 1/2													
	2024	Enero	Febrero	Marzo	Abril	Mayo	Junio	Julio	Agosto	Septiembre	Octubre	Noviembre	Diciembre
ventas al mes		6	8	8	5	8	7	7	7	7	9	8	7
(+) inventario final deseado		1	1	1	1	1	1	1	1	1	1	1	1
(-) inventario inicial		1	1	1	1	1	1	1	1	1	1	1	1
(=) compras del periodo		6	8	8	5	8	7	7	7	7	9	8	7
Precio de compra		\$ 5,67	\$ 5,68	\$ 5,68	\$ 5,69	\$ 5,70	\$ 5,70	\$ 5,71	\$ 5,71	\$ 5,72	\$ 5,72	\$ 5,73	\$ 5,74
Compras en \$		\$35,74	\$45,43	\$ 42,92	\$31,01	\$ 44,71	\$ 39,91	\$39,95	\$ 39,99	\$ 41,75	\$50,66	\$ 44,98	\$ 40,15
Compras a crédito		\$17,87	\$22,72	\$ 21,46	\$15,51	\$ 22,36	\$ 19,96	\$19,98	\$ 20,00	\$ 20,87	\$25,33	\$ 22,49	\$ 20,08
Compras al contado		\$17,87	\$22,72	\$ 21,46	\$15,51	\$ 22,36	\$ 19,96	\$19,98	\$ 20,00	\$ 20,87	\$25,33	\$ 22,49	\$ 20,08
Pagos proveedores		\$19,41	\$17,87	\$ 22,72	\$21,46	\$ 15,51	\$ 22,36	\$19,96	\$ 19,98	\$ 20,00	\$20,87	\$ 25,33	\$ 22,49
Pago total proveedores		\$37,28	\$40,59	\$ 44,17	\$36,96	\$ 37,86	\$ 42,31	\$39,93	\$ 39,97	\$ 40,87	\$46,20	\$ 47,82	\$ 42,57

Fuente: Basado en los datos brindados por Dorys Romero propietaria de Almacén “El Resorte”, Abad (2021).

Auxiliar de mercadería requerida e inventario final de mercadería													
	2024	Enero	Febrero	Marzo	Abril	Mayo	Junio	Julio	Agosto	Septiembre	Octubre	Noviembre	Diciembre
Valor mercadería requerida		\$35,74	\$45,43	\$ 42,92	\$31,01	\$ 44,71	\$ 39,91	\$39,95	\$39,99	\$ 41,75	\$50,66	\$ 44,98	\$ 40,15
Valor inventario final de mercadería		\$ 6,81	\$ 6,81	\$ 4,26	\$ 6,83	\$ 5,98	\$ 5,99	\$ 5,99	\$ 6,00	\$ 7,72	\$ 6,87	\$ 6,02	\$ 6,02

Fuente: Basado en los datos brindados por Dorys Romero propietaria de Almacén “El Resorte”, Abad (2021).

Auxiliar de compras Aceite 85w140 1/2 a crédito													
---	--	--	--	--	--	--	--	--	--	--	--	--	--

	2024	Enero	Febrero	Marzo	Abril	Mayo	Junio	Julio	Agosto	Septiembre	Octubre	Noviembre	Diciembre
Compras a crédito		\$17,87	\$22,72	\$ 21,46	\$15,51	\$ 22,36	\$ 19,96	\$19,98	\$20,00	\$ 20,87	\$25,33	\$ 22,49	\$ 20,08
Pagos		\$19,41	\$17,87	\$ 22,72	\$21,46	\$ 15,51	\$ 22,36	\$19,96	\$19,98	\$ 20,00	\$20,87	\$ 25,33	\$ 22,49
Saldos		\$17,87	\$22,72	\$ 21,46	\$15,51	\$ 22,36	\$ 19,96	\$19,98	\$20,00	\$ 20,87	\$25,33	\$ 22,49	\$ 20,08

Fuente: Basado en los datos brindados por Dorys Romero propietaria de Almacén “El Resorte”, Abad (2021).

Presupuesto de compra de mercadería Aceite 85w140 1/2													
	2025	Enero	Febrero	Marzo	Abril	Mayo	Junio	Julio	Agosto	Septiembre	Octubre	Noviembre	Diciembre
ventas al mes		7	8	8	6	8	8	8	7	7	9	8	8
(+) inventario final deseado		1	1	1	1	1	1	1	1	1	1	1	1
(-) inventario inicial		1	1	1	1	1	1	1	1	1	1	1	1
(=) compras del periodo		7	8	8	6	8	8	8	7	7	9	8	8
Precio de compra		\$ 5,74	\$ 5,75	\$ 5,75	\$ 5,76	\$ 5,76	\$ 5,77	\$ 5,78	\$ 5,78	\$ 5,79	\$ 5,79	\$ 5,80	\$ 5,81
Compras en \$		\$41,05	\$45,98	\$ 44,30	\$36,28	\$ 46,12	\$ 46,16	\$45,34	\$ 40,47	\$ 42,25	\$51,27	\$ 46,39	\$ 45,57
Compras a crédito		\$20,53	\$22,99	\$ 22,15	\$18,14	\$ 23,06	\$ 23,08	\$22,67	\$ 20,24	\$ 21,12	\$25,64	\$ 23,20	\$ 22,78
Compras al contado		\$20,53	\$22,99	\$ 22,15	\$18,14	\$ 23,06	\$ 23,08	\$22,67	\$ 20,24	\$ 21,12	\$25,64	\$ 23,20	\$ 22,78
Pagos proveedores		\$20,08	\$20,53	\$ 22,99	\$22,15	\$ 18,14	\$ 23,06	\$23,08	\$ 22,67	\$ 20,24	\$21,12	\$ 25,64	\$ 23,20
Pago total proveedores		\$40,60	\$43,52	\$ 45,14	\$40,29	\$ 41,20	\$ 46,14	\$45,75	\$ 42,91	\$ 41,36	\$46,76	\$ 48,83	\$ 45,98

Fuente: Basado en los datos brindados por Dorys Romero propietaria de Almacén “El Resorte”, Abad (2021).

Auxiliar de mercadería requerida e inventario final de mercadería													
	2025	Enero	Febrero	Marzo	Abril	Mayo	Junio	Julio	Agosto	Septiembre	Octubre	Noviembre	Diciembre
Valor mercadería requerida		\$41,05	\$45,98	\$ 44,30	\$36,28	\$ 46,12	\$ 46,16	\$45,34	\$40,47	\$ 42,25	\$51,27	\$ 46,39	\$ 45,57
Valor inventario final de mercadería		\$ 6,89	\$ 6,90	\$ 5,18	\$ 6,91	\$ 6,92	\$ 6,92	\$ 6,06	\$ 6,07	\$ 7,81	\$ 6,95	\$ 6,96	\$ 6,10

Fuente: Basado en los datos brindados por Dorys Romero propietaria de Almacén “El Resorte”, Abad (2021).

Auxiliar de compras Aceite 85w140 1/2 a crédito													
---	--	--	--	--	--	--	--	--	--	--	--	--	--

	2025	Enero	Febrero	Marzo	Abril	Mayo	Junio	Julio	Agosto	Septiembre	Octubre	Noviembre	Diciembre
Compras a crédito		\$20,53	\$22,99	\$ 22,15	\$18,14	\$ 23,06	\$ 23,08	\$22,67	\$20,24	\$ 21,12	\$25,64	\$ 23,20	\$ 22,78
Pagos		\$20,08	\$20,53	\$ 22,99	\$22,15	\$ 18,14	\$ 23,06	\$23,08	\$22,67	\$ 20,24	\$21,12	\$ 25,64	\$ 23,20
Saldos		\$20,53	\$22,99	\$ 22,15	\$18,14	\$ 23,06	\$ 23,08	\$22,67	\$20,24	\$ 21,12	\$25,64	\$ 23,20	\$ 22,78

Fuente: Basado en los datos brindados por Dorys Romero propietaria de Almacén “El Resorte”, Abad (2021).

Presupuesto de compra de mercadería Aceite 85w140 1/2							
	2026	Enero	Febrero	Marzo	Abril	Mayo	Junio
ventas al mes		7	8	9	6	8	8
(+) inventario final deseado		1	1	1	1	1	0
(-) inventario inicial		1	1	1	1	1	1
(=) compras del periodo		7	8	9	6	8	7
Precio de compra		\$ 5,81	\$ 5,82	\$ 5,82	\$ 5,83	\$ 5,83	\$ 5,84
Compras en \$		\$41,55	\$47,41	\$ 49,78	\$36,72	\$ 46,67	\$ 39,71
Compras a crédito		\$20,77	\$23,70	\$ 24,89	\$18,36	\$ 23,34	\$ 19,86
Compras al contado		\$20,77	\$23,70	\$ 24,89	\$18,36	\$ 23,34	\$ 19,86
Pagos proveedores		\$22,78	\$20,77	\$ 23,70	\$24,89	\$ 18,36	\$ 23,34
Pago total proveedores		\$43,56	\$44,48	\$ 48,59	\$43,25	\$ 41,70	\$ 43,19

Fuente: Basado en los datos brindados por Dorys Romero propietaria de Almacén “El Resorte”, Abad (2021).

Auxiliar de mercadería requerida e inventario final de mercadería							
	2026	Enero	Febrero	Marzo	Abril	Mayo	Junio
Valor mercadería requerida		\$41,55	\$47,41	\$ 49,78	\$36,72	\$ 46,67	\$ 39,71
Valor inventario final de mercadería		\$ 6,97	\$ 7,85	\$ 5,24	\$ 6,99	\$ 7,00	\$ -

Fuente: Basado en los datos brindados por Dorys Romero propietaria de Almacén “El Resorte”, Abad (2021).

Auxiliar de compras Aceite 85w140 1/2 a crédito							
---	--	--	--	--	--	--	--

	2026	Enero	Febrero	Marzo	Abril	Mayo	Junio
Compras a crédito		\$20,77	\$23,70	\$ 24,89	\$18,36	\$ 23,34	\$ 19,86
Pagos		\$22,78	\$20,77	\$ 23,70	\$24,89	\$ 18,36	\$ 23,34
Saldos		\$20,77	\$23,70	\$ 24,89	\$18,36	\$ 23,34	\$ 19,86

Fuente: Basado en los datos brindados por Dorys Romero propietaria de Almacén “El Resorte”, Abad (2021).

Presupuesto de compra de mercadería Aceite 85w140 1/4							
	2021	Julio	Agosto	Septiembre	Octubre	Noviembre	Diciembre
ventas al mes		4	4	4	4	5	4
(+) inventario final deseado		1	1	1	1	1	1
(-) inventario inicial		8	1	1	1	1	1
(=) compras del periodo		-3	4	4	4	5	4
Precio de compra		\$ 2,25	\$ 2,25	\$ 2,26	\$ 2,26	\$ 2,26	\$ 2,26
Compras en \$		\$ -7,66	\$ 9,02	\$ 9,03	\$ 9,37	\$ 10,97	\$ 9,05
Compras a crédito		\$ -3,83	\$ 4,51	\$ 4,51	\$ 4,69	\$ 5,48	\$ 4,53
Compras al contado		\$ -3,83	\$ 4,51	\$ 4,51	\$ 4,69	\$ 5,48	\$ 4,53
Pagos proveedores		\$16,88	\$ -3,83	\$ 4,51	\$ 4,51	\$ 4,69	\$ 5,48
Pago total proveedores		\$13,05	\$ 0,68	\$ 9,02	\$ 9,20	\$ 10,17	\$ 10,01

Fuente: Basado en los datos brindados por Dorys Romero propietaria de Almacén “El Resorte”, Abad (2021).

Auxiliar de mercadería requerida e inventario final de mercadería							
	2021	Julio	Agosto	Septiembre	Octubre	Noviembre	Diciembre
Valor mercadería requerida		\$ -7,66	\$ 9,02	\$ 9,03	\$ 9,37	\$ 10,97	\$ 9,05
Valor inventario final de mercadería		\$ 1,35	\$ 1,35	\$ 1,35	\$ 1,69	\$ 1,36	\$ 1,36

Fuente: Basado en los datos brindados por Dorys Romero propietaria de Almacén “El Resorte”, Abad (2021).

Auxiliar de compras Aceite 85w140 1/4 a crédito							
---	--	--	--	--	--	--	--

2021	Julio	Agosto	Septiembre	Octubre	Noviembre	Diciembre
Compras a crédito	\$ -3,83	\$ 4,51	\$ 4,51	\$ 4,69	\$ 5,48	\$ 4,53
Pagos	\$16,88	\$ -3,83	\$ 4,51	\$ 4,51	\$ 4,69	\$ 5,48
Saldos	\$ -3,83	\$ 4,51	\$ 4,51	\$ 4,69	\$ 5,48	\$ 4,53

Fuente: Basado en los datos brindados por Dorys Romero propietaria de Almacén “El Resorte”, Abad (2021).

Presupuesto de compra de mercadería Aceite 85w140 1/4													
2022	Enero	Febrero	Marzo	Abril	Mayo	Junio	Julio	Agosto	Septiembre	Octubre	Noviembre	Diciembre	
ventas al mes	4	4	5	4	4	4	5	5	4	4	5	5	
(+) inventario final deseado	1	1	1	1	1	1	1	1	1	1	1	1	
(-) inventario inicial	1	1	1	1	1	1	1	1	1	1	1	1	
(=) compras del periodo	4	4	5	4	4	4	5	5	4	4	5	5	
Precio de compra	\$ 2,27	\$ 2,27	\$ 2,27	\$ 2,27	\$ 2,27	\$ 2,28	\$ 2,28	\$ 2,28	\$ 2,28	\$ 2,29	\$ 2,29	\$ 2,29	
Compras en \$	\$ 9,06	\$ 9,41	\$ 11,01	\$ 9,09	\$ 9,10	\$ 9,45	\$11,40	\$11,07	\$ 9,14	\$ 9,49	\$ 11,44	\$ 11,45	
Compras a crédito	\$ 4,53	\$ 4,71	\$ 5,51	\$ 4,55	\$ 4,55	\$ 4,73	\$ 5,70	\$ 5,53	\$ 4,57	\$ 4,74	\$ 5,72	\$ 5,73	
Compras al contado	\$ 4,53	\$ 4,71	\$ 5,51	\$ 4,55	\$ 4,55	\$ 4,73	\$ 5,70	\$ 5,53	\$ 4,57	\$ 4,74	\$ 5,72	\$ 5,73	
Pagos proveedores	\$ 4,53	\$ 4,53	\$ 4,71	\$ 5,51	\$ 4,55	\$ 4,55	\$ 4,73	\$ 5,70	\$ 5,53	\$ 4,57	\$ 4,74	\$ 5,72	
Pago total proveedores	\$ 9,06	\$ 9,24	\$ 10,21	\$10,05	\$ 9,09	\$ 9,27	\$10,42	\$11,23	\$ 10,10	\$ 9,31	\$ 10,47	\$ 11,45	

Fuente: Basado en los datos brindados por Dorys Romero propietaria de Almacén “El Resorte”, Abad (2021).

Auxiliar de mercadería requerida e inventario final de mercadería													
2022	Enero	Febrero	Marzo	Abril	Mayo	Junio	Julio	Agosto	Septiembre	Octubre	Noviembre	Diciembre	
Valor mercadería requerida	\$ 9,06	\$ 9,41	\$ 11,01	\$ 9,09	\$ 9,10	\$ 9,45	\$11,40	\$11,07	\$ 9,14	\$ 9,49	\$ 11,44	\$ 11,45	
Valor inventario final de mercadería	\$ 1,36	\$ 1,70	\$ 1,36	\$ 1,36	\$ 1,36	\$ 1,71	\$ 1,71	\$ 1,37	\$ 1,37	\$ 1,71	\$ 1,72	\$ 1,72	

Fuente: Basado en los datos brindados por Dorys Romero propietaria de Almacén “El Resorte”, Abad (2021).

Auxiliar de compras Aceite 85w140 1/4 a crédito

	2022	Enero	Febrero	Marzo	Abril	Mayo	Junio	Julio	Agosto	Septiembre	Octubre	Noviembre	Diciembre
Compras a crédito		\$ 4,53	\$ 4,71	\$ 5,51	\$ 4,55	\$ 4,55	\$ 4,73	\$ 5,70	\$ 5,53	\$ 4,57	\$ 4,74	\$ 5,72	\$ 5,73
Pagos		\$ 4,53	\$ 4,53	\$ 4,71	\$ 5,51	\$ 4,55	\$ 4,55	\$ 4,73	\$ 5,70	\$ 5,53	\$ 4,57	\$ 4,74	\$ 5,72
Saldos		\$ 4,53	\$ 4,71	\$ 5,51	\$ 4,55	\$ 4,55	\$ 4,73	\$ 5,70	\$ 5,53	\$ 4,57	\$ 4,74	\$ 5,72	\$ 5,73

Fuente: Basado en los datos brindados por Dorys Romero propietaria de Almacén “El Resorte”, Abad (2021).

Presupuesto de compra de mercadería Aceite 85w140 1/4													
	2023	Enero	Febrero	Marzo	Abril	Mayo	Junio	Julio	Agosto	Septiembre	Octubre	Noviembre	Diciembre
ventas al mes		5	5	5	4	4	5	5	5	5	5	5	5
(+) inventario final deseado		1	1	1	1	1	1	1	1	1	1	1	1
(-) inventario inicial		1	1	1	1	1	1	1	1	1	1	1	1
(=) compras del periodo		5	5	5	4	4	5	5	5	5	5	5	5
Precio de compra		\$ 2,29	\$ 2,30	\$ 2,30	\$ 2,30	\$ 2,30	\$ 2,30	\$ 2,31	\$ 2,31	\$ 2,31	\$ 2,31	\$ 2,32	\$ 2,32
Compras en \$		\$11,47	\$11,48	\$ 11,14	\$ 9,20	\$ 9,55	\$ 11,52	\$11,53	\$11,55	\$ 11,56	\$11,57	\$ 11,58	\$ 11,59
Compras a crédito		\$ 5,73	\$ 5,74	\$ 5,57	\$ 4,60	\$ 4,78	\$ 5,76	\$ 5,77	\$ 5,77	\$ 5,78	\$ 5,78	\$ 5,79	\$ 5,80
Compras al contado		\$ 5,73	\$ 5,74	\$ 5,57	\$ 4,60	\$ 4,78	\$ 5,76	\$ 5,77	\$ 5,77	\$ 5,78	\$ 5,78	\$ 5,79	\$ 5,80
Pagos proveedores		\$ 5,73	\$ 5,73	\$ 5,74	\$ 5,57	\$ 4,60	\$ 4,78	\$ 5,76	\$ 5,77	\$ 5,77	\$ 5,78	\$ 5,78	\$ 5,79
Pago total proveedores		\$11,46	\$11,47	\$ 11,31	\$10,17	\$ 9,38	\$ 10,54	\$11,53	\$11,54	\$ 11,55	\$11,56	\$ 11,58	\$ 11,59

Fuente: Basado en los datos brindados por Dorys Romero propietaria de Almacén “El Resorte”, Abad (2021).

Auxiliar de mercadería requerida e inventario final de mercadería													
	2023	Enero	Febrero	Marzo	Abril	Mayo	Junio	Julio	Agosto	Septiembre	Octubre	Noviembre	Diciembre
Valor mercadería requerida		\$11,47	\$11,48	\$ 11,14	\$ 9,20	\$ 9,55	\$ 11,52	\$11,53	\$11,55	\$ 11,56	\$11,57	\$ 11,58	\$ 11,59
Valor inventario final de mercadería		\$ 1,72	\$ 1,72	\$ 1,38	\$ 1,38	\$ 1,73	\$ 1,73	\$ 1,73	\$ 1,73	\$ 1,73	\$ 1,74	\$ 1,74	\$ 1,74

Fuente: Basado en los datos brindados por Dorys Romero propietaria de Almacén “El Resorte”, Abad (2021).

Auxiliar de compras Aceite 85w140 1/4 a crédito

	2023	Enero	Febrero	Marzo	Abril	Mayo	Junio	Julio	Agosto	Septiembre	Octubre	Noviembre	Diciembre
Compras a crédito		\$ 5,73	\$ 5,74	\$ 5,57	\$ 4,60	\$ 4,78	\$ 5,76	\$ 5,77	\$ 5,77	\$ 5,78	\$ 5,78	\$ 5,79	\$ 5,80
Pagos		\$ 5,73	\$ 5,73	\$ 5,74	\$ 5,57	\$ 4,60	\$ 4,78	\$ 5,76	\$ 5,77	\$ 5,77	\$ 5,78	\$ 5,78	\$ 5,79
Saldos		\$ 5,73	\$ 5,74	\$ 5,57	\$ 4,60	\$ 4,78	\$ 5,76	\$ 5,77	\$ 5,77	\$ 5,78	\$ 5,78	\$ 5,79	\$ 5,80

Fuente: Basado en los datos brindados por Dorys Romero propietaria de Almacén “El Resorte”, Abad (2021).

Presupuesto de compra de mercadería Aceite 85w140 1/4													
	2024	Enero	Febrero	Marzo	Abril	Mayo	Junio	Julio	Agosto	Septiembre	Octubre	Noviembre	Diciembre
ventas al mes		5	5	6	5	5	5	5	5	5	5	5	5
(+) inventario final deseado		1	1	1	1	1	1	1	1	1	1	1	1
(-) inventario inicial		1	1	1	1	1	1	1	1	1	1	1	1
(=) compras del periodo		5	5	6	5	5	5	5	5	5	5	5	5
Precio de compra		\$ 2,32	\$ 2,32	\$ 2,33	\$ 2,33	\$ 2,33	\$ 2,33	\$ 2,33	\$ 2,34	\$ 2,34	\$ 2,34	\$ 2,34	\$ 2,35
Compras en \$		\$11,60	\$11,96	\$ 13,60	\$11,64	\$ 11,65	\$ 11,66	\$11,67	\$11,69	\$ 11,70	\$11,71	\$ 11,72	\$ 11,73
Compras a crédito		\$ 5,80	\$ 5,98	\$ 6,80	\$ 5,82	\$ 5,83	\$ 5,83	\$ 5,84	\$ 5,84	\$ 5,85	\$ 5,85	\$ 5,86	\$ 5,87
Compras al contado		\$ 5,80	\$ 5,98	\$ 6,80	\$ 5,82	\$ 5,83	\$ 5,83	\$ 5,84	\$ 5,84	\$ 5,85	\$ 5,85	\$ 5,86	\$ 5,87
Pagos proveedores		\$ 5,80	\$ 5,80	\$ 5,98	\$ 6,80	\$ 5,82	\$ 5,83	\$ 5,83	\$ 5,84	\$ 5,84	\$ 5,85	\$ 5,85	\$ 5,86
Pago total proveedores		\$11,60	\$11,78	\$ 12,78	\$12,62	\$ 11,64	\$ 11,66	\$11,67	\$11,68	\$ 11,69	\$11,70	\$ 11,71	\$ 11,73

Fuente: Basado en los datos brindados por Dorys Romero propietaria de Almacén “El Resorte”, Abad (2021).

Auxiliar de mercadería requerida e inventario final de mercadería													
	2024	Enero	Febrero	Marzo	Abril	Mayo	Junio	Julio	Agosto	Septiembre	Octubre	Noviembre	Diciembre
Valor mercadería requerida		\$11,60	\$11,96	\$ 13,60	\$11,64	\$ 11,65	\$ 11,66	\$11,67	\$11,69	\$ 11,70	\$11,71	\$ 11,72	\$ 11,73
Valor inventario final de mercadería		\$ 1,74	\$ 2,09	\$ 1,74	\$ 1,75	\$ 1,75	\$ 1,75	\$ 1,75	\$ 1,75	\$ 1,75	\$ 1,76	\$ 1,76	\$ 1,76

Fuente: Basado en los datos brindados por Dorys Romero propietaria de Almacén “El Resorte”, Abad (2021).

Auxiliar de compras Llanta 85w140 1/4 a crédito													
---	--	--	--	--	--	--	--	--	--	--	--	--	--

	2024	Enero	Febrero	Marzo	Abril	Mayo	Junio	Julio	Agosto	Septiembre	Octubre	Noviembre	Diciembre
Compras a crédito		\$ 5,80	\$ 5,98	\$ 6,80	\$ 5,82	\$ 5,83	\$ 5,83	\$ 5,84	\$ 5,84	\$ 5,85	\$ 5,85	\$ 5,86	\$ 5,87
Pagos		\$ 5,80	\$ 5,80	\$ 5,98	\$ 6,80	\$ 5,82	\$ 5,83	\$ 5,83	\$ 5,84	\$ 5,84	\$ 5,85	\$ 5,85	\$ 5,86
Saldos		\$ 5,80	\$ 5,98	\$ 6,80	\$ 5,82	\$ 5,83	\$ 5,83	\$ 5,84	\$ 5,84	\$ 5,85	\$ 5,85	\$ 5,86	\$ 5,87

Fuente: Basado en los datos brindados por Dorys Romero propietaria de Almacén “El Resorte”, Abad (2021).

Presupuesto de compra de mercadería Aceite 85w140 1/4													
	2025	Enero	Febrero	Marzo	Abril	Mayo	Junio	Julio	Agosto	Septiembre	Octubre	Noviembre	Diciembre
ventas al mes		5	5	6	5	5	5	5	5	5	5	6	5
(+) inventario final deseado		1	1	1	1	1	1	1	1	1	1	1	1
(-) inventario inicial		1	1	1	1	1	1	1	1	1	1	1	1
(=) compras del periodo		5	5	6	5	5	5	5	5	5	5	6	5
Precio de compra		\$ 2,35	\$ 2,35	\$ 2,35	\$ 2,36	\$ 2,36	\$ 2,36	\$ 2,36	\$ 2,37	\$ 2,37	\$ 2,37	\$ 2,37	\$ 2,37
Compras en \$		\$11,74	\$12,11	\$ 13,77	\$11,78	\$ 11,79	\$ 11,80	\$11,81	\$11,83	\$ 11,84	\$12,21	\$ 13,88	\$ 11,87
Compras a crédito		\$ 5,87	\$ 6,05	\$ 6,88	\$ 5,89	\$ 5,90	\$ 5,90	\$ 5,91	\$ 5,91	\$ 5,92	\$ 6,10	\$ 6,94	\$ 5,94
Compras al contado		\$ 5,87	\$ 6,05	\$ 6,88	\$ 5,89	\$ 5,90	\$ 5,90	\$ 5,91	\$ 5,91	\$ 5,92	\$ 6,10	\$ 6,94	\$ 5,94
Pagos proveedores		\$ 5,87	\$ 5,87	\$ 6,05	\$ 6,88	\$ 5,89	\$ 5,90	\$ 5,90	\$ 5,91	\$ 5,91	\$ 5,92	\$ 6,10	\$ 6,94
Pago total proveedores		\$11,74	\$11,93	\$ 12,94	\$12,77	\$ 11,79	\$ 11,80	\$11,81	\$11,82	\$ 11,83	\$12,02	\$ 13,04	\$ 12,88

Fuente: Basado en los datos brindados por Dorys Romero propietaria de Almacén “El Resorte”, Abad (2021).

Auxiliar de mercadería requerida e inventario final de mercadería													
	2025	Enero	Febrero	Marzo	Abril	Mayo	Junio	Julio	Agosto	Septiembre	Octubre	Noviembre	Diciembre
Valor mercadería requerida		\$11,74	\$12,11	\$ 13,77	\$11,78	\$ 11,79	\$ 11,80	\$11,81	\$11,83	\$ 11,84	\$12,21	\$ 13,88	\$ 11,87
Valor inventario final de mercadería		\$ 1,76	\$ 2,12	\$ 1,77	\$ 1,77	\$ 1,77	\$ 1,77	\$ 1,77	\$ 1,77	\$ 1,78	\$ 2,13	\$ 1,78	\$ 1,78

Fuente: Basado en los datos brindados por Dorys Romero propietaria de Almacén “El Resorte”, Abad (2021).

Auxiliar de compras Aceite 85w140 1/4 a crédito													
---	--	--	--	--	--	--	--	--	--	--	--	--	--

	2025	Enero	Febrero	Marzo	Abril	Mayo	Junio	Julio	Agosto	Septiembre	Octubre	Noviembre	Diciembre
Compras a crédito		\$ 5,87	\$ 6,05	\$ 6,88	\$ 5,89	\$ 5,90	\$ 5,90	\$ 5,91	\$ 5,91	\$ 5,92	\$ 6,10	\$ 6,94	\$ 5,94
Pagos		\$ 5,87	\$ 5,87	\$ 6,05	\$ 6,88	\$ 5,89	\$ 5,90	\$ 5,90	\$ 5,91	\$ 5,91	\$ 5,92	\$ 6,10	\$ 6,94
Saldos		\$ 5,87	\$ 6,05	\$ 6,88	\$ 5,89	\$ 5,90	\$ 5,90	\$ 5,91	\$ 5,91	\$ 5,92	\$ 6,10	\$ 6,94	\$ 5,94

Fuente: Basado en los datos brindados por Dorys Romero propietaria de Almacén “El Resorte”, Abad (2021).

Presupuesto de compra de mercadería Aceite 85w140 1/4							
	2026	Enero	Febrero	Marzo	Abril	Mayo	Junio
ventas al mes		5	5	6	5	5	5
(+) inventario final deseado		1	1	1	1	1	0
(-) inventario inicial		1	1	1	1	1	1
(=) compras del periodo		5	5	6	5	5	4
Precio de compra		\$ 2,38	\$ 2,38	\$ 2,38	\$ 2,38	\$ 2,39	\$ 2,39
Compras en \$		\$11,89	\$12,25	\$ 13,93	\$11,92	\$ 11,93	\$ 10,15
Compras a crédito		\$ 5,94	\$ 6,13	\$ 6,97	\$ 5,96	\$ 5,97	\$ 5,08
Compras al contado		\$ 5,94	\$ 6,13	\$ 6,97	\$ 5,96	\$ 5,97	\$ 5,08
Pagos proveedores		\$ 5,94	\$ 5,94	\$ 6,13	\$ 6,97	\$ 5,96	\$ 5,97
Pago total proveedores		\$11,88	\$12,07	\$ 13,09	\$12,93	\$ 11,93	\$ 11,04

Fuente: Basado en los datos brindados por Dorys Romero propietaria de Almacén “El Resorte”, Abad (2021).

Auxiliar de mercadería requerida e inventario final de mercadería							
	2026	Enero	Febrero	Marzo	Abril	Mayo	Junio
Valor mercadería requerida		\$11,89	\$12,25	\$ 13,93	\$11,92	\$ 11,93	\$ 10,15
Valor inventario final de mercadería		\$ 1,78	\$ 2,14	\$ 1,79	\$ 1,79	\$ 1,79	\$ -

Fuente: Basado en los datos brindados por Dorys Romero propietaria de Almacén “El Resorte”, Abad (2021).

Auxiliar de compras Aceite 85w140 1/4 a crédito							
---	--	--	--	--	--	--	--

	2026	Enero	Febrero	Marzo	Abril	Mayo	Junio
Compras a crédito		\$ 5,94	\$ 6,13	\$ 6,97	\$ 5,96	\$ 5,97	\$ 5,08
Pagos		\$ 5,94	\$ 5,94	\$ 6,13	\$ 6,97	\$ 5,96	\$ 5,97
Saldos		\$ 5,94	\$ 6,13	\$ 6,97	\$ 5,96	\$ 5,97	\$ 5,08

Fuente: Basado en los datos brindados por Dorys Romero propietaria de Almacén “El Resorte”, Abad (2021).

Presupuesto de compra de mercadería Aceite 85w140 Galón							
	2021	Julio	Agosto	Septiembre	Octubre	Noviembre	Diciembre
ventas al mes		8	6	6	8	8	10
(+) inventario final deseado		1	1	1	1	2	1
(-) inventario inicial		4	1	1	1	1	2
(=) compras del periodo		5	6	6	8	8	10
Precio de compra		\$ 13,28	\$ 13,30	\$ 13,31	\$ 13,32	\$ 13,34	\$ 13,35
Compras en \$		\$ 65,09	\$ 79,78	\$ 83,85	\$106,59	\$ 110,69	\$ 129,49
Compras a crédito		\$ 32,54	\$ 39,89	\$ 41,93	\$ 53,29	\$ 55,35	\$ 64,75
Compras al contado		\$ 32,54	\$ 39,89	\$ 41,93	\$ 53,29	\$ 55,35	\$ 64,75
Pagos proveedores		\$ 99,53	\$ 32,54	\$ 39,89	\$ 41,93	\$ 53,29	\$ 55,35
Pago total proveedores		\$132,07	\$ 72,43	\$ 81,82	\$ 95,22	\$ 108,64	\$ 120,09

Fuente: Basado en los datos brindados por Dorys Romero propietaria de Almacén “El Resorte”, Abad (2021).

Auxiliar de mercadería requerida e inventario final de mercadería							
	2021	Julio	Agosto	Septiembre	Octubre	Noviembre	Diciembre
Valor mercadería requerida		\$ 65,09	\$ 79,78	\$ 83,85	\$106,59	\$ 110,69	\$ 129,49
Valor inventario final de mercadería		\$ 11,95	\$ 11,97	\$ 15,97	\$ 15,99	\$ 20,00	\$ 16,02

Fuente: Basado en los datos brindados por Dorys Romero propietaria de Almacén “El Resorte”, Abad (2021).

Auxiliar de compras Aceite 85w140 Galón a crédito							
---	--	--	--	--	--	--	--

	2021	Julio	Agosto	Septiembre	Octubre	Noviembre	Diciembre
Compras a crédito		\$ 32,54	\$ 39,89	\$ 41,93	\$ 53,29	\$ 55,35	\$ 64,75
Pagos		\$ 99,53	\$ 32,54	\$ 39,89	\$ 41,93	\$ 53,29	\$ 55,35
Saldos		\$ 32,54	\$ 39,89	\$ 41,93	\$ 53,29	\$ 55,35	\$ 64,75

Fuente: Basado en los datos brindados por Dorys Romero propietaria de Almacén “El Resorte”, Abad (2021).

Presupuesto de compra de mercadería Aceite 85w140 Galón													
	2022	Enero	Febrero	Marzo	Abril	Mayo	Junio	Julio	Agosto	Septiembre	Octubre	Noviembre	Diciembre
ventas al mes		8	10	8	8	10	8	8	7	7	9	9	11
(+) inventario final deseado		2	1	1	2	1	1	1	1	1	1	2	1
(-) inventario inicial		1	2	1	1	2	1	1	1	1	1	1	2
(=) compras del periodo		8	10	8	8	10	8	8	7	7	9	9	11
Precio de compra		\$ 13,36	\$ 13,38	\$ 13,39	\$ 13,40	\$ 13,42	\$ 13,43	\$ 13,44	\$ 13,46	\$ 13,47	\$ 13,48	\$ 13,50	\$ 13,51
Compras en \$		\$110,91	\$129,75	\$ 107,12	\$111,25	\$ 130,14	\$ 107,44	\$105,53	\$ 94,20	\$ 98,33	\$121,36	\$ 125,53	\$ 144,57
Compras a crédito		\$ 55,46	\$ 64,88	\$ 53,56	\$ 55,62	\$ 65,07	\$ 53,72	\$ 52,77	\$ 47,10	\$ 49,17	\$ 60,68	\$ 62,76	\$ 72,28
Compras al contado		\$ 55,46	\$ 64,88	\$ 53,56	\$ 55,62	\$ 65,07	\$ 53,72	\$ 52,77	\$ 47,10	\$ 49,17	\$ 60,68	\$ 62,76	\$ 72,28
Pagos proveedores		\$ 64,75	\$ 55,46	\$ 64,88	\$ 53,56	\$ 55,62	\$ 65,07	\$ 53,72	\$ 52,77	\$ 47,10	\$ 49,17	\$ 60,68	\$ 62,76
Pago total proveedores		\$120,20	\$120,33	\$ 118,44	\$109,18	\$ 120,69	\$ 118,79	\$106,49	\$ 99,87	\$ 96,27	\$109,84	\$ 123,44	\$ 135,05

Fuente: Basado en los datos brindados por Dorys Romero propietaria de Almacén “El Resorte”, Abad (2021).

Auxiliar de mercadería requerida e inventario final de mercadería													
	2022	Enero	Febrero	Marzo	Abril	Mayo	Junio	Julio	Agosto	Septiembre	Octubre	Noviembre	Diciembre
Valor mercadería requerida		\$110,91	\$129,75	\$ 107,12	\$111,25	\$ 130,14	\$ 107,44	\$105,53	\$ 94,20	\$ 98,33	\$121,36	\$ 125,53	\$ 144,57
Valor inventario final de mercadería		\$ 20,04	\$ 16,05	\$ 16,07	\$ 20,10	\$ 16,10	\$ 16,12	\$ 14,12	\$ 14,13	\$ 18,19	\$ 18,20	\$ 22,27	\$ 18,24

Fuente: Basado en los datos brindados por Dorys Romero propietaria de Almacén “El Resorte”, Abad (2021).

Auxiliar de compras Aceite 85w140 Galón a crédito

2022	Enero	Febrero	Marzo	Abril	Mayo	Junio	Julio	Agosto	Septiembre	Octubre	Noviembre	Diciembre
Compras a crédito	\$ 55,46	\$ 64,88	\$ 53,56	\$ 55,62	\$ 65,07	\$ 53,72	\$ 52,77	\$ 47,10	\$ 49,17	\$ 60,68	\$ 62,76	\$ 72,28
Pagos	\$ 64,75	\$ 55,46	\$ 64,88	\$ 53,56	\$ 55,62	\$ 65,07	\$ 53,72	\$ 52,77	\$ 47,10	\$ 49,17	\$ 60,68	\$ 62,76
Saldos	\$ 55,46	\$ 64,88	\$ 53,56	\$ 55,62	\$ 65,07	\$ 53,72	\$ 52,77	\$ 47,10	\$ 49,17	\$ 60,68	\$ 62,76	\$ 72,28

Fuente: Basado en los datos brindados por Dorys Romero propietaria de Almacén “El Resorte”, Abad (2021).

Presupuesto de compra de mercadería Aceite 85w140 Galón													
	2023	Enero	Febrero	Marzo	Abril	Mayo	Junio	Julio	Agosto	Septiembre	Octubre	Noviembre	Diciembre
ventas al mes		9	11	9	9	11	9	9	8	8	10	9	12
(+) inventario final deseado		2	1	1	2	1	1	1	1	2	1	2	2
(-) inventario inicial		1	2	1	1	2	1	1	1	1	2	1	2
(=) compras del periodo		9	11	9	9	11	9	9	8	8	10	9	12
Precio de compra		\$ 13,52	\$ 13,54	\$ 13,55	\$ 13,57	\$ 13,58	\$ 13,59	\$ 13,61	\$ 13,62	\$ 13,63	\$ 13,65	\$ 13,66	\$ 13,67
Compras en \$		\$125,78	\$144,86	\$ 121,96	\$126,15	\$ 145,29	\$ 122,33	\$120,41	\$108,95	\$ 113,15	\$134,42	\$ 129,09	\$ 159,98
Compras a crédito		\$ 62,89	\$ 72,43	\$ 60,98	\$ 63,08	\$ 72,65	\$ 61,16	\$ 60,21	\$ 54,48	\$ 56,58	\$ 67,21	\$ 64,54	\$ 79,99
Compras al contado		\$ 62,89	\$ 72,43	\$ 60,98	\$ 63,08	\$ 72,65	\$ 61,16	\$ 60,21	\$ 54,48	\$ 56,58	\$ 67,21	\$ 64,54	\$ 79,99
Pagos proveedores		\$ 72,28	\$ 62,89	\$ 72,43	\$ 60,98	\$ 63,08	\$ 72,65	\$ 61,16	\$ 60,21	\$ 54,48	\$ 56,58	\$ 67,21	\$ 64,54
Pago total proveedores		\$135,17	\$135,32	\$ 133,41	\$124,06	\$ 135,72	\$ 133,81	\$121,37	\$114,68	\$ 111,05	\$123,79	\$ 131,75	\$ 144,54

Fuente: Basado en los datos brindados por Dorys Romero propietaria de Almacén “El Resorte”, Abad (2021).

Auxiliar de mercadería requerida e inventario final de mercadería													
	2023	Enero	Febrero	Marzo	Abril	Mayo	Junio	Julio	Agosto	Septiembre	Octubre	Noviembre	Diciembre
Valor mercadería requerida		\$125,78	\$144,86	\$ 121,96	\$126,15	\$ 145,29	\$ 122,33	\$120,41	\$108,95	\$ 113,15	\$134,42	\$ 129,09	\$ 159,98
Valor inventario final de mercadería		\$ 22,32	\$ 18,28	\$ 18,29	\$ 22,38	\$ 18,33	\$ 18,35	\$ 16,33	\$ 16,34	\$ 20,45	\$ 18,42	\$ 24,59	\$ 20,51

Fuente: Basado en los datos brindados por Dorys Romero propietaria de Almacén “El Resorte”, Abad (2021).

Auxiliar de compras Aceite 85w140 Galón a crédito

2023	Enero	Febrero	Marzo	Abril	Mayo	Junio	Julio	Agosto	Septiembre	Octubre	Noviembre	Diciembre
Compras a crédito	\$ 62,89	\$ 72,43	\$ 60,98	\$ 63,08	\$ 72,65	\$ 61,16	\$ 60,21	\$ 54,48	\$ 56,58	\$ 67,21	\$ 64,54	\$ 79,99
Pagos	\$ 72,28	\$ 62,89	\$ 72,43	\$ 60,98	\$ 63,08	\$ 72,65	\$ 61,16	\$ 60,21	\$ 54,48	\$ 56,58	\$ 67,21	\$ 64,54
Saldos	\$ 62,89	\$ 72,43	\$ 60,98	\$ 63,08	\$ 72,65	\$ 61,16	\$ 60,21	\$ 54,48	\$ 56,58	\$ 67,21	\$ 64,54	\$ 79,99

Fuente: Basado en los datos brindados por Dorys Romero propietaria de Almacén “El Resorte”, Abad (2021).

Presupuesto de compra de mercadería Aceite 85w140 Galón													
	2024	Enero	Febrero	Marzo	Abril	Mayo	Junio	Julio	Agosto	Septiembre	Octubre	Noviembre	Diciembre
ventas al mes		10	12	10	10	12	10	10	9	8	11	10	13
(+) inventario final deseado		2	2	2	2	2	2	1	1	2	2	2	2
(-) inventario inicial		2	2	2	2	2	2	2	1	1	2	2	2
(=) compras del periodo		10	12	10	10	12	10	10	9	8	11	10	13
Precio de compra		\$ 13,69	\$ 13,70	\$ 13,71	\$ 13,73	\$ 13,74	\$ 13,76	\$ 13,77	\$ 13,78	\$ 13,80	\$ 13,81	\$ 13,83	\$ 13,84
Compras en \$		\$140,98	\$160,31	\$ 137,15	\$141,41	\$ 160,79	\$ 137,56	\$135,63	\$121,99	\$ 116,59	\$149,85	\$ 144,47	\$ 175,75
Compras a crédito		\$ 70,49	\$ 80,15	\$ 68,57	\$ 70,70	\$ 80,39	\$ 68,78	\$ 67,82	\$ 60,99	\$ 58,29	\$ 74,93	\$ 72,24	\$ 87,88
Compras al contado		\$ 70,49	\$ 80,15	\$ 68,57	\$ 70,70	\$ 80,39	\$ 68,78	\$ 67,82	\$ 60,99	\$ 58,29	\$ 74,93	\$ 72,24	\$ 87,88
Pagos proveedores		\$ 79,99	\$ 70,49	\$ 80,15	\$ 68,57	\$ 70,70	\$ 80,39	\$ 68,78	\$ 67,82	\$ 60,99	\$ 58,29	\$ 74,93	\$ 72,24
Pago total proveedores		\$150,48	\$150,64	\$ 148,73	\$139,28	\$ 151,10	\$ 149,17	\$136,60	\$128,81	\$ 119,29	\$133,22	\$ 147,16	\$ 160,11

Fuente: Basado en los datos brindados por Dorys Romero propietaria de Almacén “El Resorte”, Abad (2021).

Auxiliar de mercadería requerida e inventario final de mercadería													
	2024	Enero	Febrero	Marzo	Abril	Mayo	Junio	Julio	Agosto	Septiembre	Octubre	Noviembre	Diciembre
Valor mercadería requerida		\$140,98	\$160,31	\$ 137,15	\$141,41	\$ 160,79	\$ 137,56	\$135,63	\$121,99	\$ 116,59	\$149,85	\$ 144,47	\$ 175,75
Valor inventario final de mercadería		\$ 24,64	\$ 20,55	\$ 20,57	\$ 24,71	\$ 20,61	\$ 20,63	\$ 18,59	\$ 16,54	\$ 22,77	\$ 20,72	\$ 26,96	\$ 22,83

Fuente: Basado en los datos brindados por Dorys Romero propietaria de Almacén “El Resorte”, Abad (2021).

Auxiliar de compras Aceite 85w140 Galón a crédito

2024	Enero	Febrero	Marzo	Abril	Mayo	Junio	Julio	Agosto	Septiembre	Octubre	Noviembre	Diciembre
Compras a crédito	\$ 70,49	\$ 80,15	\$ 68,57	\$ 70,70	\$ 80,39	\$ 68,78	\$ 67,82	\$ 60,99	\$ 58,29	\$ 74,93	\$ 72,24	\$ 87,88
Pagos	\$ 79,99	\$ 70,49	\$ 80,15	\$ 68,57	\$ 70,70	\$ 80,39	\$ 68,78	\$ 67,82	\$ 60,99	\$ 58,29	\$ 74,93	\$ 72,24
Saldos	\$ 70,49	\$ 80,15	\$ 68,57	\$ 70,70	\$ 80,39	\$ 68,78	\$ 67,82	\$ 60,99	\$ 58,29	\$ 74,93	\$ 72,24	\$ 87,88

Fuente: Basado en los datos brindados por Dorys Romero propietaria de Almacén “El Resorte”, Abad (2021).

Presupuesto de compra de mercadería Aceite 85w140 Galón													
	2025	Enero	Febrero	Marzo	Abril	Mayo	Junio	Julio	Agosto	Septiembre	Octubre	Noviembre	Diciembre
ventas al mes		11	13	11	11	13	11	11	9	9	11	11	14
(+) inventario final deseado		2	2	2	2	2	2	1	1	2	2	2	2
(-) inventario inicial		2	2	2	2	2	2	2	1	1	2	2	2
(=) compras del periodo		11	13	11	11	13	11	11	9	9	11	11	14
Precio de compra		\$ 13,85	\$ 13,87	\$ 13,88	\$ 13,89	\$ 13,91	\$ 13,92	\$ 13,94	\$ 13,95	\$ 13,96	\$ 13,98	\$ 13,99	\$ 14,01
Compras en \$		\$156,54	\$176,11	\$ 152,69	\$157,01	\$ 176,63	\$ 153,14	\$149,12	\$125,55	\$ 129,86	\$153,76	\$ 160,21	\$ 191,88
Compras a crédito		\$ 78,27	\$ 88,05	\$ 76,34	\$ 78,50	\$ 88,32	\$ 76,57	\$ 74,56	\$ 62,78	\$ 64,93	\$ 76,88	\$ 80,10	\$ 95,94
Compras al contado		\$ 78,27	\$ 88,05	\$ 76,34	\$ 78,50	\$ 88,32	\$ 76,57	\$ 74,56	\$ 62,78	\$ 64,93	\$ 76,88	\$ 80,10	\$ 95,94
Pagos proveedores		\$ 87,88	\$ 78,27	\$ 88,05	\$ 76,34	\$ 78,50	\$ 88,32	\$ 76,57	\$ 74,56	\$ 62,78	\$ 64,93	\$ 76,88	\$ 80,10
Pago total proveedores		\$166,15	\$166,32	\$ 164,40	\$154,85	\$ 166,82	\$ 164,89	\$151,13	\$137,33	\$ 127,71	\$141,81	\$ 156,98	\$ 176,04

Fuente: Basado en los datos brindados por Dorys Romero propietaria de Almacén “El Resorte”, Abad (2021).

Auxiliar de mercadería requerida e inventario final de mercadería													
	2025	Enero	Febrero	Marzo	Abril	Mayo	Junio	Julio	Agosto	Septiembre	Octubre	Noviembre	Diciembre
Valor mercadería requerida		\$156,54	\$176,11	\$ 152,69	\$157,01	\$ 176,63	\$ 153,14	\$149,12	\$125,55	\$ 129,86	\$153,76	\$ 160,21	\$ 191,88
Valor inventario final de mercadería		\$ 27,01	\$ 22,88	\$ 22,90	\$ 27,09	\$ 22,95	\$ 22,97	\$ 18,81	\$ 18,83	\$ 23,04	\$ 23,06	\$ 29,38	\$ 25,21

Fuente: Basado en los datos brindados por Dorys Romero propietaria de Almacén “El Resorte”, Abad (2021).

Auxiliar de compras Aceite 85w140 Galón a crédito

	2025	Enero	Febrero	Marzo	Abril	Mayo	Junio	Julio	Agosto	Septiembre	Octubre	Noviembre	Diciembre
Compras a crédito		\$ 78,27	\$ 88,05	\$ 76,34	\$ 78,50	\$ 88,32	\$ 76,57	\$ 74,56	\$ 62,78	\$ 64,93	\$ 76,88	\$ 80,10	\$ 95,94
Pagos		\$ 87,88	\$ 78,27	\$ 88,05	\$ 76,34	\$ 78,50	\$ 88,32	\$ 76,57	\$ 74,56	\$ 62,78	\$ 64,93	\$ 76,88	\$ 80,10
Saldos		\$ 78,27	\$ 88,05	\$ 76,34	\$ 78,50	\$ 88,32	\$ 76,57	\$ 74,56	\$ 62,78	\$ 64,93	\$ 76,88	\$ 80,10	\$ 95,94

Fuente: Basado en los datos brindados por Dorys Romero propietaria de Almacén “El Resorte”, Abad (2021).

Presupuesto de compra de mercadería Aceite 85w140 Galón							
	2026	Enero	Febrero	Marzo	Abril	Mayo	Junio
ventas al mes		12	14	12	12	14	11
(+) inventario final deseado		2	2	2	2	2	0
(-) inventario inicial		2	2	2	2	2	2
(=) compras del periodo		12	14	12	12	14	9
Precio de compra		\$ 14,02	\$ 14,03	\$ 14,05	\$ 14,06	\$ 14,08	\$ 14,09
Compras en \$		\$172,44	\$192,26	\$ 168,58	\$172,96	\$ 190,73	\$ 131,74
Compras a crédito		\$ 86,22	\$ 96,13	\$ 84,29	\$ 86,48	\$ 95,37	\$ 65,87
Compras al contado		\$ 86,22	\$ 96,13	\$ 84,29	\$ 86,48	\$ 95,37	\$ 65,87
Pagos proveedores		\$ 95,94	\$ 86,22	\$ 96,13	\$ 84,29	\$ 86,48	\$ 95,37
Pago total proveedores		\$182,16	\$182,35	\$ 180,42	\$170,77	\$ 181,85	\$ 161,24

Fuente: Basado en los datos brindados por Dorys Romero propietaria de Almacén “El Resorte”, Abad (2021).

Auxiliar de mercadería requerida e inventario final de mercadería							
	2026	Enero	Febrero	Marzo	Abril	Mayo	Junio
Valor mercadería requerida		\$172,44	\$192,26	\$ 168,58	\$172,96	\$ 190,73	\$ 131,74
Valor inventario final de mercadería		\$ 29,44	\$ 25,26	\$ 25,29	\$ 29,53	\$ 23,23	\$ -

Fuente: Basado en los datos brindados por Dorys Romero propietaria de Almacén “El Resorte”, Abad (2021).

Auxiliar de compras Aceite 85w140 Galón a crédito							
---	--	--	--	--	--	--	--

	2026	Enero	Febrero	Marzo	Abril	Mayo	Junio
Compras a crédito		\$ 86,22	\$ 96,13	\$ 84,29	\$ 86,48	\$ 95,37	\$ 65,87
Pagos		\$ 95,94	\$ 86,22	\$ 96,13	\$ 84,29	\$ 86,48	\$ 95,37
Saldos		\$ 86,22	\$ 96,13	\$ 84,29	\$ 86,48	\$ 95,37	\$ 65,87

Fuente: Basado en los datos brindados por Dorys Romero propietaria de Almacén “El Resorte”, Abad (2021).

Presupuesto de compra mercadería Refrigerante 1/4 Galón							
	2021	Julio	Agosto	Septiembre	Octubre	Noviembre	Diciembre
ventas al mes		15	18	17	17	17	19
(+) inventario final deseado		5	4	4	4	5	4
(-) inventario inicial		6	5	4	4	4	5
(=) compras del periodo		14	18	17	17	18	19
Precio de compra		\$ 1,24	\$ 1,24	\$ 1,24	\$ 1,24	\$ 1,25	\$ 1,25
Compras en \$		\$16,76	\$22,05	\$ 21,14	\$21,16	\$ 21,81	\$ 23,08
Compras a crédito		\$ 8,38	\$11,03	\$ 10,57	\$10,58	\$ 10,90	\$ 11,54
Compras al contado		\$ 8,38	\$11,03	\$ 10,57	\$10,58	\$ 10,90	\$ 11,54
Pagos proveedores		\$18,60	\$ 8,38	\$ 11,03	\$10,57	\$ 10,58	\$ 10,90
Pago total proveedores		\$26,98	\$19,41	\$ 21,60	\$21,15	\$ 21,49	\$ 22,44

Fuente: Basado en los datos brindados por Dorys Romero propietaria de Almacén “El Resorte”, Abad (2021).

Auxiliar de mercadería requerida e inventario final de mercadería							
	2021	Julio	Agosto	Septiembre	Octubre	Noviembre	Diciembre
Valor mercadería requerida		\$16,76	\$22,05	\$ 21,14	\$21,16	\$ 21,81	\$ 23,08
Valor inventario final de mercadería		\$ 5,59	\$ 5,28	\$ 5,29	\$ 5,29	\$ 5,92	\$ 5,30

Fuente: Basado en los datos brindados por Dorys Romero propietaria de Almacén “El Resorte”, Abad (2021).

Auxiliar de compras Refrigerante 1/4 a crédito							
--	--	--	--	--	--	--	--

	2021	Julio	Agosto	Septiembre	Octubre	Noviembre	Diciembre
Compras a crédito		\$ 8,38	\$11,03	\$ 10,57	\$10,58	\$ 10,90	\$ 11,54
Pagos		\$18,60	\$ 8,38	\$ 11,03	\$10,57	\$ 10,58	\$ 10,90
Saldos		\$ 8,38	\$11,03	\$ 10,57	\$10,58	\$ 10,90	\$ 11,54

Fuente: Basado en los datos brindados por Dorys Romero propietaria de Almacén “El Resorte”, Abad (2021).

Presupuesto de compra mercadería Refrigerante 1/4 Galón													
	2022	Enero	Febrero	Marzo	Abril	Mayo	Junio	Julio	Agosto	Septiembre	Octubre	Noviembre	Diciembre
ventas al mes		17	18	19	17	17	19	16	19	18	18	17	20
(+) inventario final deseado		5	5	4	4	5	4	5	5	5	4	5	5
(-) inventario inicial		4	5	5	4	4	5	4	5	5	5	4	5
(=) compras del periodo		17	18	19	17	18	18	17	19	18	18	18	20
Precio de compra		\$ 1,25	\$ 1,25	\$ 1,25	\$ 1,25	\$ 1,25	\$ 1,25	\$ 1,26	\$ 1,26	\$ 1,26	\$ 1,26	\$ 1,26	\$ 1,26
Compras en \$		\$21,54	\$22,81	\$ 23,15	\$21,29	\$ 21,94	\$ 22,90	\$21,04	\$ 23,58	\$ 22,66	\$22,36	\$ 22,39	\$ 24,62
Compras a crédito		\$10,77	\$11,41	\$ 11,57	\$10,65	\$ 10,97	\$ 11,45	\$10,52	\$ 11,79	\$ 11,33	\$11,18	\$ 11,19	\$ 12,31
Compras al contado		\$10,77	\$11,41	\$ 11,57	\$10,65	\$ 10,97	\$ 11,45	\$10,52	\$ 11,79	\$ 11,33	\$11,18	\$ 11,19	\$ 12,31
Pagos proveedores		\$11,54	\$10,77	\$ 11,41	\$11,57	\$ 10,65	\$ 10,97	\$11,45	\$ 10,52	\$ 11,79	\$11,33	\$ 11,18	\$ 11,19
Pago total proveedores		\$22,31	\$22,18	\$ 22,98	\$22,22	\$ 21,62	\$ 22,42	\$21,97	\$ 22,31	\$ 23,12	\$22,51	\$ 22,38	\$ 23,50

Fuente: Basado en los datos brindados por Dorys Romero propietaria de Almacén “El Resorte”, Abad (2021).

Auxiliar de mercadería requerida e inventario final de mercadería													
	2022	Enero	Febrero	Marzo	Abril	Mayo	Junio	Julio	Agosto	Septiembre	Octubre	Noviembre	Diciembre
Valor mercadería requerida		\$21,54	\$22,81	\$ 23,15	\$21,29	\$ 21,94	\$ 22,90	\$21,04	\$23,58	\$ 22,66	\$22,36	\$ 22,39	\$ 24,62
Valor inventario final de mercadería		\$ 5,62	\$ 5,94	\$ 5,32	\$ 5,32	\$ 5,96	\$ 5,02	\$ 5,97	\$ 5,66	\$ 5,66	\$ 5,35	\$ 6,31	\$ 5,68

Fuente: Basado en los datos brindados por Dorys Romero propietaria de Almacén “El Resorte”, Abad (2021).

Auxiliar de compras Refrigerante 1/4 a crédito													
--	--	--	--	--	--	--	--	--	--	--	--	--	--

	2022	Enero	Febrero	Marzo	Abril	Mayo	Junio	Julio	Agosto	Septiembre	Octubre	Noviembre	Diciembre
Compras a crédito		\$10,77	\$11,41	\$ 11,57	\$10,65	\$ 10,97	\$ 11,45	\$10,52	\$11,79	\$ 11,33	\$11,18	\$ 11,19	\$ 12,31
Pagos		\$11,54	\$10,77	\$ 11,41	\$11,57	\$ 10,65	\$ 10,97	\$11,45	\$10,52	\$ 11,79	\$11,33	\$ 11,18	\$ 11,19
Saldos		\$10,77	\$11,41	\$ 11,57	\$10,65	\$ 10,97	\$ 11,45	\$10,52	\$11,79	\$ 11,33	\$11,18	\$ 11,19	\$ 12,31

Fuente: Basado en los datos brindados por Dorys Romero propietaria de Almacén “El Resorte”, Abad (2021).

Presupuesto de compra mercadería Refrigerante 1/4 Galón													
	2023	Enero	Febrero	Marzo	Abril	Mayo	Junio	Julio	Agosto	Septiembre	Octubre	Noviembre	Diciembre
ventas al mes		18	18	19	18	18	20	16	20	19	19	18	21
(+) inventario final deseado		5	5	5	5	5	4	5	5	5	5	5	5
(-) inventario inicial		5	5	5	5	5	5	4	5	5	5	5	5
(=) compras del periodo		18	18	19	18	19	19	17	20	19	19	19	21
Precio de compra		\$ 1,26	\$ 1,27	\$ 1,27	\$ 1,27	\$ 1,27	\$ 1,27	\$ 1,27	\$ 1,27	\$ 1,27	\$ 1,28	\$ 1,28	\$ 1,28
Compras en \$		\$22,75	\$23,09	\$ 23,74	\$22,82	\$ 23,47	\$ 24,13	\$21,61	\$ 25,13	\$ 24,20	\$23,91	\$ 23,93	\$ 26,19
Compras a crédito		\$11,37	\$11,54	\$ 11,87	\$11,41	\$ 11,74	\$ 12,07	\$10,81	\$ 12,57	\$ 12,10	\$11,95	\$ 11,97	\$ 13,10
Compras al contado		\$11,37	\$11,54	\$ 11,87	\$11,41	\$ 11,74	\$ 12,07	\$10,81	\$ 12,57	\$ 12,10	\$11,95	\$ 11,97	\$ 13,10
Pagos proveedores		\$12,31	\$11,37	\$ 11,54	\$11,87	\$ 11,41	\$ 11,74	\$12,07	\$ 10,81	\$ 12,57	\$12,10	\$ 11,95	\$ 11,97
Pago total proveedores		\$23,68	\$22,92	\$ 23,42	\$23,28	\$ 23,14	\$ 23,80	\$22,87	\$ 23,37	\$ 24,67	\$24,06	\$ 23,92	\$ 25,06

Fuente: Basado en los datos brindados por Dorys Romero propietaria de Almacén “El Resorte”, Abad (2021).

Auxiliar de mercadería requerida e inventario final de mercadería													
	2023	Enero	Febrero	Marzo	Abril	Mayo	Junio	Julio	Agosto	Septiembre	Octubre	Noviembre	Diciembre
Valor mercadería requerida		\$22,75	\$23,09	\$ 23,74	\$22,82	\$ 23,47	\$ 24,13	\$21,61	\$25,13	\$ 24,20	\$23,91	\$ 23,93	\$ 26,19
Valor inventario final de mercadería		\$ 5,69	\$ 6,01	\$ 5,70	\$ 5,70	\$ 6,34	\$ 5,08	\$ 6,36	\$ 6,05	\$ 6,05	\$ 5,74	\$ 6,70	\$ 6,07

Fuente: Basado en los datos brindados por Dorys Romero propietaria de Almacén “El Resorte”, Abad (2021).

Auxiliar de compras Refrigerante 1/4 a crédito													
--	--	--	--	--	--	--	--	--	--	--	--	--	--

	2023	Enero	Febrero	Marzo	Abril	Mayo	Junio	Julio	Agosto	Septiembre	Octubre	Noviembre	Diciembre
Compras a crédito		\$11,37	\$11,54	\$ 11,87	\$11,41	\$ 11,74	\$ 12,07	\$10,81	\$12,57	\$ 12,10	\$11,95	\$ 11,97	\$ 13,10
Pagos		\$12,31	\$11,37	\$ 11,54	\$11,87	\$ 11,41	\$ 11,74	\$12,07	\$10,81	\$ 12,57	\$12,10	\$ 11,95	\$ 11,97
Saldos		\$11,37	\$11,54	\$ 11,87	\$11,41	\$ 11,74	\$ 12,07	\$10,81	\$12,57	\$ 12,10	\$11,95	\$ 11,97	\$ 13,10

Fuente: Basado en los datos brindados por Dorys Romero propietaria de Almacén “El Resorte”, Abad (2021).

Presupuesto de compra mercadería Refrigerante 1/4 Galón													
	2024	Enero	Febrero	Marzo	Abril	Mayo	Junio	Julio	Agosto	Septiembre	Octubre	Noviembre	Diciembre
ventas al mes		19	19	20	18	19	20	17	20	19	19	19	22
(+) inventario final deseado		5	5	5	5	5	4	5	5	5	5	6	5
(-) inventario inicial		5	5	5	5	5	5	4	5	5	5	5	6
(=) compras del periodo		19	19	20	18	19	19	18	20	19	19	20	21
Precio de compra		\$ 1,28	\$ 1,28	\$ 1,28	\$ 1,28	\$ 1,28	\$ 1,29	\$ 1,29	\$ 1,29	\$ 1,29	\$ 1,29	\$ 1,29	\$ 1,29
Compras en \$		\$24,30	\$24,65	\$ 24,99	\$23,41	\$ 24,72	\$ 24,74	\$22,84	\$ 25,44	\$ 24,50	\$24,52	\$ 25,51	\$ 27,48
Compras a crédito		\$12,15	\$12,32	\$ 12,50	\$11,71	\$ 12,36	\$ 12,37	\$11,42	\$ 12,72	\$ 12,25	\$12,26	\$ 12,76	\$ 13,74
Compras al contado		\$12,15	\$12,32	\$ 12,50	\$11,71	\$ 12,36	\$ 12,37	\$11,42	\$ 12,72	\$ 12,25	\$12,26	\$ 12,76	\$ 13,74
Pagos proveedores		\$13,10	\$12,15	\$ 12,32	\$12,50	\$ 11,71	\$ 12,36	\$12,37	\$ 11,42	\$ 12,72	\$12,25	\$ 12,26	\$ 12,76
Pago total proveedores		\$25,25	\$24,47	\$ 24,82	\$24,20	\$ 24,07	\$ 24,73	\$23,79	\$ 24,14	\$ 24,97	\$24,51	\$ 25,02	\$ 26,50

Fuente: Basado en los datos brindados por Dorys Romero propietaria de Almacén “El Resorte”, Abad (2021).

Auxiliar de mercadería requerida e inventario final de mercadería													
	2024	Enero	Febrero	Marzo	Abril	Mayo	Junio	Julio	Agosto	Septiembre	Octubre	Noviembre	Diciembre
Valor mercadería requerida		\$24,30	\$24,65	\$ 24,99	\$23,41	\$ 24,72	\$ 24,74	\$22,84	\$25,44	\$ 24,50	\$24,52	\$ 25,51	\$ 27,48
Valor inventario final de mercadería		\$ 6,08	\$ 6,40	\$ 5,77	\$ 6,09	\$ 6,42	\$ 5,46	\$ 6,43	\$ 6,12	\$ 6,12	\$ 6,13	\$ 7,11	\$ 6,14

Fuente: Basado en los datos brindados por Dorys Romero propietaria de Almacén “El Resorte”, Abad (2021).

Auxiliar de compras Refrigerante 1/4 a crédito													
--	--	--	--	--	--	--	--	--	--	--	--	--	--

	2024	Enero	Febrero	Marzo	Abril	Mayo	Junio	Julio	Agosto	Septiembre	Octubre	Noviembre	Diciembre
Compras a crédito		\$12,15	\$12,32	\$ 12,50	\$11,71	\$ 12,36	\$ 12,37	\$11,42	\$12,72	\$ 12,25	\$12,26	\$ 12,76	\$ 13,74
Pagos		\$13,10	\$12,15	\$ 12,32	\$12,50	\$ 11,71	\$ 12,36	\$12,37	\$11,42	\$ 12,72	\$12,25	\$ 12,26	\$ 12,76
Saldos		\$12,15	\$12,32	\$ 12,50	\$11,71	\$ 12,36	\$ 12,37	\$11,42	\$12,72	\$ 12,25	\$12,26	\$ 12,76	\$ 13,74

Fuente: Basado en los datos brindados por Dorys Romero propietaria de Almacén “El Resorte”, Abad (2021).

Presupuesto de compra mercadería Refrigerante 1/4 Galón													
	2025	Enero	Febrero	Marzo	Abril	Mayo	Junio	Julio	Agosto	Septiembre	Octubre	Noviembre	Diciembre
ventas al mes		19	20	21	19	20	21	18	21	20	20	20	23
(+) inventario final deseado		5	5	5	5	5	5	5	5	5	5	6	5
(-) inventario inicial		5	5	5	5	5	5	5	5	5	5	5	6
(=) compras del periodo		19	20	21	19	20	20	19	21	20	20	21	22
Precio de compra		\$ 1,29	\$ 1,30	\$ 1,30	\$ 1,30	\$ 1,30	\$ 1,30	\$ 1,30	\$ 1,30	\$ 1,30	\$ 1,31	\$ 1,31	\$ 1,31
Compras en \$		\$24,92	\$26,24	\$ 26,59	\$24,99	\$ 26,32	\$ 26,34	\$24,42	\$ 27,05	\$ 26,10	\$26,12	\$ 27,13	\$ 29,12
Compras a crédito		\$12,46	\$13,12	\$ 13,29	\$12,50	\$ 13,16	\$ 13,17	\$12,21	\$ 13,52	\$ 13,05	\$13,06	\$ 13,56	\$ 14,56
Compras al contado		\$12,46	\$13,12	\$ 13,29	\$12,50	\$ 13,16	\$ 13,17	\$12,21	\$ 13,52	\$ 13,05	\$13,06	\$ 13,56	\$ 14,56
Pagos proveedores		\$13,74	\$12,46	\$ 13,12	\$13,29	\$ 12,50	\$ 13,16	\$13,17	\$ 12,21	\$ 13,52	\$13,05	\$ 13,06	\$ 13,56
Pago total proveedores		\$26,20	\$25,58	\$ 26,41	\$25,79	\$ 25,66	\$ 26,33	\$25,38	\$ 25,73	\$ 26,57	\$26,11	\$ 26,63	\$ 28,12

Fuente: Basado en los datos brindados por Dorys Romero propietaria de Almacén “El Resorte”, Abad (2021).

Auxiliar de mercadería requerida e inventario final de mercadería													
	2025	Enero	Febrero	Marzo	Abril	Mayo	Junio	Julio	Agosto	Septiembre	Octubre	Noviembre	Diciembre
Valor mercadería requerida		\$24,92	\$26,24	\$ 26,59	\$24,99	\$ 26,32	\$ 26,34	\$24,42	\$27,05	\$ 26,10	\$26,12	\$ 27,13	\$ 29,12
Valor inventario final de mercadería		\$ 6,47	\$ 6,80	\$ 6,16	\$ 6,49	\$ 6,82	\$ 5,85	\$ 6,84	\$ 6,52	\$ 6,52	\$ 6,53	\$ 7,52	\$ 6,54

Fuente: Basado en los datos brindados por Dorys Romero propietaria de Almacén “El Resorte”, Abad (2021).

Auxiliar de compras Refrigerante 1/4 a crédito													
--	--	--	--	--	--	--	--	--	--	--	--	--	--

	2025	Enero	Febrero	Marzo	Abril	Mayo	Junio	Julio	Agosto	Septiembre	Octubre	Noviembre	Diciembre
Compras a crédito		\$12,46	\$13,12	\$ 13,29	\$12,50	\$ 13,16	\$ 13,17	\$12,21	\$13,52	\$ 13,05	\$13,06	\$ 13,56	\$ 14,56
Pagos		\$13,74	\$12,46	\$ 13,12	\$13,29	\$ 12,50	\$ 13,16	\$13,17	\$12,21	\$ 13,52	\$13,05	\$ 13,06	\$ 13,56
Saldos		\$12,46	\$13,12	\$ 13,29	\$12,50	\$ 13,16	\$ 13,17	\$12,21	\$13,52	\$ 13,05	\$13,06	\$ 13,56	\$ 14,56

Fuente: Basado en los datos brindados por Dorys Romero propietaria de Almacén “El Resorte”, Abad (2021).

Presupuesto de compra mercadería Refrigerante 1/4 Galón							
	2026	Enero	Febrero	Marzo	Abril	Mayo	Junio
ventas al mes		20	21	22	20	20	22
(+) inventario final deseado		5	6	5	5	6	0
(-) inventario inicial		5	5	6	5	5	6
(=) compras del periodo		20	21	22	20	21	17
Precio de compra		\$ 1,31	\$ 1,31	\$ 1,31	\$ 1,31	\$ 1,32	\$ 1,32
Compras en \$		\$26,53	\$27,87	\$ 28,22	\$26,28	\$ 26,96	\$ 21,72
Compras a crédito		\$13,26	\$13,93	\$ 14,11	\$13,14	\$ 13,48	\$ 10,86
Compras al contado		\$13,26	\$13,93	\$ 14,11	\$13,14	\$ 13,48	\$ 10,86
Pagos proveedores		\$14,56	\$13,26	\$ 13,93	\$14,11	\$ 13,14	\$ 13,48
Pago total proveedores		\$27,82	\$27,20	\$ 28,04	\$27,25	\$ 26,62	\$ 24,34

Fuente: Basado en los datos brindados por Dorys Romero propietaria de Almacén “El Resorte”, Abad (2021).

Auxiliar de mercadería requerida e inventario final de mercadería							
	2026	Enero	Febrero	Marzo	Abril	Mayo	Junio
Valor mercadería requerida		\$26,53	\$27,87	\$ 28,22	\$26,28	\$ 26,96	\$ 21,72
Valor inventario final de mercadería		\$ 6,88	\$ 7,21	\$ 6,56	\$ 6,57	\$ 7,23	\$ -

Fuente: Basado en los datos brindados por Dorys Romero propietaria de Almacén “El Resorte”, Abad (2021).

Auxiliar de compras Refrigerante 1/4 a crédito							
--	--	--	--	--	--	--	--

	2026	Enero	Febrero	Marzo	Abril	Mayo	Junio
Compras a crédito		\$13,26	\$13,93	\$ 14,11	\$13,14	\$ 13,48	\$ 10,86
Pagos		\$14,56	\$13,26	\$ 13,93	\$14,11	\$ 13,14	\$ 13,48
Saldos		\$13,26	\$13,93	\$ 14,11	\$13,14	\$ 13,48	\$ 10,86

Fuente: Basado en los datos brindados por Dorys Romero propietaria de Almacén “El Resorte”, Abad (2021).

Presupuesto compra de mercadería Refrigerante Galón							
	2021	Julio	Agosto	Septiembre	Octubre	Noviembre	Diciembre
ventas al mes		14	13	15	15	14	14
(+) inventario final deseado		3	3	3	3	3	3
(-) inventario inicial		15	3	3	3	3	3
(=) compras del periodo		2	13	15	15	14	14
Precio de compra		\$ 3,24	\$ 3,25	\$ 3,25	\$ 3,25	\$ 3,26	\$ 3,26
Compras en \$		\$ 5,19	\$43,50	\$ 48,75	\$48,14	\$ 45,59	\$ 46,28
Compras a crédito		\$ 2,59	\$21,75	\$ 24,37	\$24,07	\$ 22,79	\$ 23,14
Compras al contado		\$ 2,59	\$21,75	\$ 24,37	\$24,07	\$ 22,79	\$ 23,14
Pagos proveedores		\$64,80	\$ 2,59	\$ 21,75	\$24,37	\$ 24,07	\$ 22,79
Pago total proveedores		\$67,39	\$24,35	\$ 46,12	\$48,45	\$ 46,87	\$ 45,94

Fuente: Basado en los datos brindados por Dorys Romero propietaria de Almacén “El Resorte”, Abad (2021).

Auxiliar de mercadería requerida e inventario final de mercadería							
	2021	Julio	Agosto	Septiembre	Octubre	Noviembre	Diciembre
Valor mercadería requerida		\$ 5,19	\$43,50	\$ 48,75	\$48,14	\$ 45,59	\$ 46,28
Valor inventario final de mercadería		\$ 8,43	\$ 9,74	\$ 9,75	\$ 9,11	\$ 9,12	\$ 9,78

Fuente: Basado en los datos brindados por Dorys Romero propietaria de Almacén “El Resorte”, Abad (2021).

Auxiliar de compras Refrigerante Galón a crédito							
--	--	--	--	--	--	--	--

	2021	Julio	Agosto	Septiembre	Octubre	Noviembre	Diciembre
Compras a crédito		\$ 2,59	\$21,75	\$ 24,37	\$24,07	\$ 22,79	\$ 23,14
Pagos		\$64,80	\$ 2,59	\$ 21,75	\$24,37	\$ 24,07	\$ 22,79
Saldos		\$ 2,59	\$21,75	\$ 24,37	\$24,07	\$ 22,79	\$ 23,14

Fuente: Basado en los datos brindados por Dorys Romero propietaria de Almacén “El Resorte”, Abad (2021).

Presupuesto compra de mercadería Refrigerante Galón													
	2022	Enero	Febrero	Marzo	Abril	Mayo	Junio	Julio	Agosto	Septiembre	Octubre	Noviembre	Diciembre
ventas al mes		15	15	14	13	15	14	15	14	16	16	15	15
(+) inventario final deseado		3	3	3	3	3	3	3	3	3	3	3	3
(-) inventario inicial		3	3	3	3	3	3	3	3	3	3	3	3
(=) compras del periodo		15	15	14	13	15	14	15	14	16	16	15	15
Precio de compra		\$ 3,26	\$ 3,27	\$ 3,27	\$ 3,27	\$ 3,28	\$ 3,28	\$ 3,28	\$ 3,29	\$ 3,29	\$ 3,29	\$ 3,30	\$ 3,30
Compras en \$		\$48,94	\$48,34	\$ 45,12	\$43,85	\$ 48,48	\$ 46,56	\$48,58	\$ 47,31	\$ 52,62	\$52,02	\$ 49,43	\$ 50,80
Compras a crédito		\$24,47	\$24,17	\$ 22,56	\$21,93	\$ 24,24	\$ 23,28	\$24,29	\$ 23,66	\$ 26,31	\$26,01	\$ 24,72	\$ 25,40
Compras al contado		\$24,47	\$24,17	\$ 22,56	\$21,93	\$ 24,24	\$ 23,28	\$24,29	\$ 23,66	\$ 26,31	\$26,01	\$ 24,72	\$ 25,40
Pagos proveedores		\$23,14	\$24,47	\$ 24,17	\$22,56	\$ 21,93	\$ 24,24	\$23,28	\$ 24,29	\$ 23,66	\$26,31	\$ 26,01	\$ 24,72
Pago total proveedores		\$47,61	\$48,64	\$ 46,73	\$44,48	\$ 46,17	\$ 47,52	\$47,57	\$ 47,95	\$ 49,97	\$52,32	\$ 50,73	\$ 50,12

Fuente: Basado en los datos brindados por Dorys Romero propietaria de Almacén “El Resorte”, Abad (2021).

Auxiliar de mercadería requerida e inventario final de mercadería													
	2022	Enero	Febrero	Marzo	Abril	Mayo	Junio	Julio	Agosto	Septiembre	Octubre	Noviembre	Diciembre
Valor mercadería requerida		\$48,94	\$48,34	\$ 45,12	\$43,85	\$ 48,48	\$ 46,56	\$48,58	\$47,31	\$ 52,62	\$52,02	\$ 49,43	\$ 50,80
Valor inventario final de mercadería		\$ 9,79	\$ 9,14	\$ 8,50	\$ 9,82	\$ 9,17	\$ 9,84	\$ 9,19	\$10,51	\$ 10,52	\$ 9,88	\$ 9,89	\$ 11,22

Fuente: Basado en los datos brindados por Dorys Romero propietaria de Almacén “El Resorte”, Abad (2021).

Auxiliar de compras Refrigerante Galón a crédito													
--	--	--	--	--	--	--	--	--	--	--	--	--	--

	2022	Enero	Febrero	Marzo	Abril	Mayo	Junio	Julio	Agosto	Septiembre	Octubre	Noviembre	Diciembre
Compras a crédito		\$24,47	\$24,17	\$ 22,56	\$21,93	\$ 24,24	\$ 23,28	\$24,29	\$23,66	\$ 26,31	\$26,01	\$ 24,72	\$ 25,40
Pagos		\$23,14	\$24,47	\$ 24,17	\$22,56	\$ 21,93	\$ 24,24	\$23,28	\$24,29	\$ 23,66	\$26,31	\$ 26,01	\$ 24,72
Saldos		\$24,47	\$24,17	\$ 22,56	\$21,93	\$ 24,24	\$ 23,28	\$24,29	\$23,66	\$ 26,31	\$26,01	\$ 24,72	\$ 25,40

Fuente: Basado en los datos brindados por Dorys Romero propietaria de Almacén “El Resorte”, Abad (2021).

Presupuesto compra de mercadería Refrigerante Galón													
	2023	Enero	Febrero	Marzo	Abril	Mayo	Junio	Julio	Agosto	Septiembre	Octubre	Noviembre	Diciembre
ventas al mes		17	16	15	14	16	15	16	15	17	17	16	16
(+) inventario final deseado		3	3	3	3	3	3	3	3	3	3	3	4
(-) inventario inicial		3	3	3	3	3	3	3	3	3	3	3	3
(=) compras del periodo		17	16	15	14	16	15	16	15	17	17	16	16
Precio de compra		\$ 3,30	\$ 3,31	\$ 3,31	\$ 3,31	\$ 3,32	\$ 3,32	\$ 3,32	\$ 3,33	\$ 3,33	\$ 3,33	\$ 3,34	\$ 3,34
Compras en \$		\$55,48	\$52,23	\$ 48,97	\$47,69	\$ 52,38	\$ 50,44	\$52,49	\$ 51,21	\$ 56,59	\$55,98	\$ 53,36	\$ 54,75
Compras a crédito		\$27,74	\$26,11	\$ 24,48	\$23,85	\$ 26,19	\$ 25,22	\$26,24	\$ 25,60	\$ 28,29	\$27,99	\$ 26,68	\$ 27,38
Compras al contado		\$27,74	\$26,11	\$ 24,48	\$23,85	\$ 26,19	\$ 25,22	\$26,24	\$ 25,60	\$ 28,29	\$27,99	\$ 26,68	\$ 27,38
Pagos proveedores		\$25,40	\$27,74	\$ 26,11	\$24,48	\$ 23,85	\$ 26,19	\$25,22	\$ 26,24	\$ 25,60	\$28,29	\$ 27,99	\$ 26,68
Pago total proveedores		\$53,14	\$53,85	\$ 50,60	\$48,33	\$ 50,04	\$ 51,41	\$51,47	\$ 51,85	\$ 53,90	\$56,28	\$ 54,67	\$ 54,06

Fuente: Basado en los datos brindados por Dorys Romero propietaria de Almacén “El Resorte”, Abad (2021).

Auxiliar de mercadería requerida e inventario final de mercadería													
	2023	Enero	Febrero	Marzo	Abril	Mayo	Junio	Julio	Agosto	Septiembre	Octubre	Noviembre	Diciembre
Valor mercadería requerida		\$55,48	\$52,23	\$ 48,97	\$47,69	\$ 52,38	\$ 50,44	\$52,49	\$51,21	\$ 56,59	\$55,98	\$ 53,36	\$ 54,75
Valor inventario final de mercadería		\$10,57	\$ 9,92	\$ 9,26	\$10,60	\$ 9,95	\$ 10,62	\$ 9,97	\$11,31	\$ 11,32	\$10,66	\$ 10,67	\$ 12,02

Fuente: Basado en los datos brindados por Dorys Romero propietaria de Almacén “El Resorte”, Abad (2021).

Auxiliar de compras Refrigerante Galón a crédito													
--	--	--	--	--	--	--	--	--	--	--	--	--	--

	2023	Enero	Febrero	Marzo	Abril	Mayo	Junio	Julio	Agosto	Septiembre	Octubre	Noviembre	Diciembre
Compras a crédito		\$27,74	\$26,11	\$ 24,48	\$23,85	\$ 26,19	\$ 25,22	\$26,24	\$25,60	\$ 28,29	\$27,99	\$ 26,68	\$ 27,38
Pagos		\$25,40	\$27,74	\$ 26,11	\$24,48	\$ 23,85	\$ 26,19	\$25,22	\$26,24	\$ 25,60	\$28,29	\$ 27,99	\$ 26,68
Saldos		\$27,74	\$26,11	\$ 24,48	\$23,85	\$ 26,19	\$ 25,22	\$26,24	\$25,60	\$ 28,29	\$27,99	\$ 26,68	\$ 27,38

Fuente: Basado en los datos brindados por Dorys Romero propietaria de Almacén “El Resorte”, Abad (2021).

Presupuesto compra de mercadería Refrigerante Galón													
	2024	Enero	Febrero	Marzo	Abril	Mayo	Junio	Julio	Agosto	Septiembre	Octubre	Noviembre	Diciembre
ventas al mes		18	17	16	15	17	16	17	16	18	18	17	17
(+) inventario final deseado		3	3	3	3	3	3	3	4	4	3	3	4
(-) inventario inicial		4	3	3	3	3	3	3	3	4	4	3	3
(=) compras del periodo		18	17	16	15	17	16	17	16	18	18	17	17
Precio de compra		\$ 3,34	\$ 3,35	\$ 3,35	\$ 3,35	\$ 3,36	\$ 3,36	\$ 3,36	\$ 3,37	\$ 3,37	\$ 3,37	\$ 3,38	\$ 3,38
Compras en \$		\$59,49	\$56,20	\$ 52,91	\$51,62	\$ 56,37	\$ 54,41	\$56,48	\$ 55,19	\$ 60,64	\$60,02	\$ 57,38	\$ 58,79
Compras a crédito		\$29,74	\$28,10	\$ 26,45	\$25,81	\$ 28,18	\$ 27,21	\$28,24	\$ 27,60	\$ 30,32	\$30,01	\$ 28,69	\$ 29,40
Compras al contado		\$29,74	\$28,10	\$ 26,45	\$25,81	\$ 28,18	\$ 27,21	\$28,24	\$ 27,60	\$ 30,32	\$30,01	\$ 28,69	\$ 29,40
Pagos proveedores		\$27,38	\$29,74	\$ 28,10	\$26,45	\$ 25,81	\$ 28,18	\$27,21	\$ 28,24	\$ 27,60	\$30,32	\$ 30,01	\$ 28,69
Pago total proveedores		\$57,12	\$57,84	\$ 54,55	\$52,26	\$ 54,00	\$ 55,39	\$55,45	\$ 55,84	\$ 57,92	\$60,33	\$ 58,70	\$ 58,09

Fuente: Basado en los datos brindados por Dorys Romero propietaria de Almacén “El Resorte”, Abad (2021).

Auxiliar de mercadería requerida e inventario final de mercadería													
	2024	Enero	Febrero	Marzo	Abril	Mayo	Junio	Julio	Agosto	Septiembre	Octubre	Noviembre	Diciembre
Valor mercadería requerida		\$59,49	\$56,20	\$ 52,91	\$51,62	\$ 56,37	\$ 54,41	\$56,48	\$55,19	\$ 60,64	\$60,02	\$ 57,38	\$ 58,79
Valor inventario final de mercadería		\$11,36	\$10,70	\$ 10,05	\$11,40	\$ 10,74	\$ 11,42	\$10,76	\$12,12	\$ 12,13	\$11,47	\$ 11,48	\$ 12,84

Fuente: Basado en los datos brindados por Dorys Romero propietaria de Almacén “El Resorte”, Abad (2021).

Auxiliar de compras Refrigerante Galón a crédito													
--	--	--	--	--	--	--	--	--	--	--	--	--	--

	2024	Enero	Febrero	Marzo	Abril	Mayo	Junio	Julio	Agosto	Septiembre	Octubre	Noviembre	Diciembre
Compras a crédito		\$29,74	\$28,10	\$ 26,45	\$25,81	\$ 28,18	\$ 27,21	\$28,24	\$27,60	\$ 30,32	\$30,01	\$ 28,69	\$ 29,40
Pagos		\$27,38	\$29,74	\$ 28,10	\$26,45	\$ 25,81	\$ 28,18	\$27,21	\$28,24	\$ 27,60	\$30,32	\$ 30,01	\$ 28,69
Saldos		\$29,74	\$28,10	\$ 26,45	\$25,81	\$ 28,18	\$ 27,21	\$28,24	\$27,60	\$ 30,32	\$30,01	\$ 28,69	\$ 29,40

Fuente: Basado en los datos brindados por Dorys Romero propietaria de Almacén “El Resorte”, Abad (2021).

Presupuesto compra de mercadería Refrigerante Galón													
	2025	Enero	Febrero	Marzo	Abril	Mayo	Junio	Julio	Agosto	Septiembre	Octubre	Noviembre	Diciembre
ventas al mes		19	18	17	16	18	17	18	17	19	20	18	19
(+) inventario final deseado		4	3	3	4	3	4	3	4	4	4	4	4
(-) inventario inicial		4	4	3	3	4	3	4	3	4	4	4	4
(=) compras del periodo		19	18	17	16	18	17	18	17	19	20	18	19
Precio de compra		\$ 3,38	\$ 3,39	\$ 3,39	\$ 3,39	\$ 3,40	\$ 3,40	\$ 3,40	\$ 3,41	\$ 3,41	\$ 3,41	\$ 3,42	\$ 3,42
Compras en \$		\$63,59	\$60,26	\$ 56,94	\$55,64	\$ 60,45	\$ 58,47	\$60,57	\$ 59,26	\$ 65,46	\$66,89	\$ 62,18	\$ 65,66
Compras a crédito		\$31,79	\$30,13	\$ 28,47	\$27,82	\$ 30,22	\$ 29,23	\$30,28	\$ 29,63	\$ 32,73	\$33,45	\$ 31,09	\$ 32,83
Compras al contado		\$31,79	\$30,13	\$ 28,47	\$27,82	\$ 30,22	\$ 29,23	\$30,28	\$ 29,63	\$ 32,73	\$33,45	\$ 31,09	\$ 32,83
Pagos proveedores		\$29,40	\$31,79	\$ 30,13	\$28,47	\$ 27,82	\$ 30,22	\$29,23	\$ 30,28	\$ 29,63	\$32,73	\$ 33,45	\$ 31,09
Pago total proveedores		\$61,19	\$61,93	\$ 58,60	\$56,29	\$ 58,04	\$ 59,46	\$59,52	\$ 59,92	\$ 62,36	\$66,18	\$ 64,53	\$ 63,92

Fuente: Basado en los datos brindados por Dorys Romero propietaria de Almacén “El Resorte”, Abad (2021).

Auxiliar de mercadería requerida e inventario final de mercadería													
	2025	Enero	Febrero	Marzo	Abril	Mayo	Junio	Julio	Agosto	Septiembre	Octubre	Noviembre	Diciembre
Valor mercadería requerida		\$63,59	\$60,26	\$ 56,94	\$55,64	\$ 60,45	\$ 58,47	\$60,57	\$59,26	\$ 65,46	\$66,89	\$ 62,18	\$ 65,66
Valor inventario final de mercadería		\$12,18	\$11,51	\$ 10,84	\$12,21	\$ 11,55	\$ 12,24	\$11,57	\$12,94	\$ 13,64	\$12,29	\$ 12,98	\$ 13,68

Fuente: Basado en los datos brindados por Dorys Romero propietaria de Almacén “El Resorte”, Abad (2021).

Auxiliar de compras Refrigerante Galón a crédito													
--	--	--	--	--	--	--	--	--	--	--	--	--	--

	2025	Enero	Febrero	Marzo	Abril	Mayo	Junio	Julio	Agosto	Septiembre	Octubre	Noviembre	Diciembre
Compras a crédito		\$31,79	\$30,13	\$ 28,47	\$27,82	\$ 30,22	\$ 29,23	\$30,28	\$29,63	\$ 32,73	\$33,45	\$ 31,09	\$ 32,83
Pagos		\$29,40	\$31,79	\$ 30,13	\$28,47	\$ 27,82	\$ 30,22	\$29,23	\$30,28	\$ 29,63	\$32,73	\$ 33,45	\$ 31,09
Saldos		\$31,79	\$30,13	\$ 28,47	\$27,82	\$ 30,22	\$ 29,23	\$30,28	\$29,63	\$ 32,73	\$33,45	\$ 31,09	\$ 32,83

Fuente: Basado en los datos brindados por Dorys Romero propietaria de Almacén “El Resorte”, Abad (2021).

Presupuesto compra de mercadería Refrigerante Galón							
	2026	Enero	Febrero	Marzo	Abril	Mayo	Junio
ventas al mes		20	19	18	17	19	18
(+) inventario final deseado		4	4	3	4	4	0
(-) inventario inicial		4	4	4	3	4	4
(=) compras del periodo		20	19	18	17	19	14
Precio de compra		\$ 3,42	\$ 3,43	\$ 3,43	\$ 3,43	\$ 3,44	\$ 3,44
Compras en \$		\$67,78	\$64,42	\$ 61,05	\$59,74	\$ 64,61	\$ 49,54
Compras a crédito		\$33,89	\$32,21	\$ 30,53	\$29,87	\$ 32,31	\$ 24,77
Compras al contado		\$33,89	\$32,21	\$ 30,53	\$29,87	\$ 32,31	\$ 24,77
Pagos proveedores		\$32,83	\$33,89	\$ 32,21	\$30,53	\$ 29,87	\$ 32,31
Pago total proveedores		\$66,72	\$66,10	\$ 62,74	\$60,40	\$ 62,18	\$ 57,08

Fuente: Basado en los datos brindados por Dorys Romero propietaria de Almacén “El Resorte”, Abad (2021).

Auxiliar de mercadería requerida e inventario final de mercadería							
	2026	Enero	Febrero	Marzo	Abril	Mayo	Junio
Valor mercadería requerida		\$67,78	\$64,42	\$ 61,05	\$59,74	\$ 64,61	\$ 49,54
Valor inventario final de mercadería		\$13,01	\$12,34	\$ 11,66	\$13,05	\$ 12,37	\$ -

Fuente: Basado en los datos brindados por Dorys Romero propietaria de Almacén “El Resorte”, Abad (2021).

Auxiliar de compras Refrigerante Galón a crédito							
--	--	--	--	--	--	--	--

	2026	Enero	Febrero	Marzo	Abril	Mayo	Junio
Compras a crédito		\$33,89	\$32,21	\$ 30,53	\$29,87	\$ 32,31	\$ 24,77
Pagos		\$32,83	\$33,89	\$ 32,21	\$30,53	\$ 29,87	\$ 32,31
Saldos		\$33,89	\$32,21	\$ 30,53	\$29,87	\$ 32,31	\$ 24,77

Fuente: Basado en los datos brindados por Dorys Romero propietaria de Almacén “El Resorte”, Abad (2021).

Anexo G

Costo hora/Hombre

Costo de mano de obra garantizada	
Salario MO	701,57
Núm. Horas. Garantizadas	160
Costo hora/Hombre	4,38

Fuente: Basado en los datos brindados por Dorys Romero propietaria de Almacén “El Resorte”, Abad (2021).

Anexo H

Presupuesto de Mano de obra

Presupuesto de mano de obra directa							
	2021	Julio	Agosto	Septiembre	Octubre	Noviembre	Diciembre
Horas requeridas		120	120	120	120	120	120
Horas garantizadas a contratar		160	160	160	160	160	160
Horas a pagar		160	160	160	160	160	160
(*) Costo MOD/ por hora		\$ 4,38	\$ 4,39	\$ 4,39	\$ 4,40	\$ 4,40	\$ 4,41
(=) Pago total trabajador		\$ 701,50	\$ 702,20	\$ 702,90	\$ 703,61	\$ 704,31	\$ 705,02

2023	Enero	Febrero	Marzo	Abril	Mayo	Junio	Julio	Agosto	Septiembre	Octubre	Noviembre	Diciembre
Horas requeridas	120	120	120	120	120	120	120	120	120	120	120	120
Horas garantizadas a contratar	160	160	160	160	160	160	160	160	160	160	160	160
Horas a pagar	160	160	160	160	160	160	160	160	160	160	160	160
(*) Costo MOD/ por hora	\$ 4,46	\$ 4,47	\$ 4,47	\$ 4,48	\$ 4,48	\$ 4,49	\$ 4,49	\$ 4,50	\$ 4,50	\$ 4,50	\$ 4,51	\$ 4,51
(=) Pago total obreros	\$ 714,24	\$ 714,95	\$ 715,66	\$ 716,38	\$ 717,10	\$ 717,81	\$ 718,53	\$ 719,25	\$ 719,97	\$ 720,69	\$ 721,41	\$ 722,13

Fuente: Basado en los datos brindados por Dorys Romero propietaria de Almacén “El Resorte”, Abad (2021).

Presupuesto de mano de obra directa												
2024	Enero	Febrero	Marzo	Abril	Mayo	Junio	Julio	Agosto	Septiembre	Octubre	Noviembre	Diciembre
Horas requeridas	120	120	120	120	120	120	120	120	120	120	120	120
Horas garantizadas a contratar	160	160	160	160	160	160	160	160	160	160	160	160
Horas a pagar	160	160	160	160	160	160	160	160	160	160	160	160
(*) Costo MOD/ por hora	\$ 4,52	\$ 4,52	\$ 4,53	\$ 4,53	\$ 4,54	\$ 4,54	\$ 4,55	\$ 4,55	\$ 4,55	\$ 4,56	\$ 4,56	\$ 4,57
(=) Pago total obreros	\$ 722,85	\$ 723,58	\$ 724,30	\$ 725,02	\$ 725,75	\$ 726,48	\$ 727,20	\$ 727,93	\$ 728,66	\$ 729,39	\$ 730,11	\$ 730,85

Fuente: Basado en los datos brindados por Dorys Romero propietaria de Almacén “El Resorte”, Abad (2021).

Presupuesto de mano de obra directa												
2025	Enero	Febrero	Marzo	Abril	Mayo	Junio	Julio	Agosto	Septiembre	Octubre	Noviembre	Diciembre
Horas requeridas	120	120	120	120	120	120	120	120	120	120	120	120
Horas garantizadas a contratar	160	160	160	160	160	160	160	160	160	160	160	160
Horas a pagar	160	160	160	160	160	160	160	160	160	160	160	160
(*) Costo MOD/ por hora	\$ 4,57	\$ 4,58	\$ 4,58	\$ 4,59	\$ 4,59	\$ 4,60	\$ 4,60	\$ 4,60	\$ 4,61	\$ 4,61	\$ 4,62	\$ 4,62
(=) Pago total obreros	\$ 731,58	\$ 732,31	\$ 733,04	\$ 733,77	\$ 734,51	\$ 735,24	\$ 735,98	\$ 736,71	\$ 737,45	\$ 738,19	\$ 738,92	\$ 739,66

Fuente: Basado en los datos brindados por Dorys Romero propietaria de Almacén “El Resorte”, Abad (2021).

Presupuesto de mano de obra directa						
2026	Julio	Agosto	Septiembre	Octubre	Noviembre	Diciembre

Horas requeridas	120	120	120	120	120	120
Horas garantizadas a contratar	160	160	160	160	160	160
Horas a pagar	160	160	160	160	160	160
(*) Costo MOD/ por hora	\$ 4,63	\$ 4,63	\$ 4,64	\$ 4,64	\$ 4,65	\$ 4,65
(=) Pago total obreros	\$ 740,40	\$ 741,14	\$ 741,88	\$ 742,63	\$ 743,37	\$ 744,11

Fuente: Basado en los datos brindados por Dorys Romero propietaria de Almacén “El Resorte”, Abad (2021).

Anexo I

Depreciaciones

Depreciación Acumulada de Equipo de Computo											
Activos	Valor	Vida Útil	% Depreciación	Depreciación anual	Depreciación Mensual	Depreciación acumulada 2021	Depreciación acumulada 2022	Depreciación acumulada 2023	Depreciación acumulada 2024	Depreciación acumulada 2025	Depreciación acumulada 2026
Computadora	900	3	33%	\$ 297,00	\$ 24,75	\$ 148,50	\$ 594,00	\$ 891,00	\$ 1.188,00	\$ 1.485,00	\$ 891,00
Impresora	500	3	33%	\$ 165,00	\$ 13,75	\$ 82,50	\$ 330,00	\$ 495,00	\$ 660,00	\$ 825,00	\$ 495,00
Total	1400				Total	\$ 231,00	\$ 924,00	\$ 1.386,00	\$ 1.848,00	\$ 2.310,00	\$ 1.386,00

Fuente: Basado en los datos brindados por Dorys Romero propietaria de Almacén “El Resorte”, Abad (2021).

Depreciación Acumulada de Muebles y Enseres											
Activos	Valor	Vida Útil	% Depreciación	Depreciación anual	Depreciación Mensual	Depreciación acumulada 2021	Depreciación acumulada 2022	Depreciación acumulada 2023	Depreciación acumulada 2024	Depreciación acumulada 2025	Depreciación acumulada 2026
Escritorio	800	10	10%	\$ 80,00	\$ 6,67	\$ 40,00	\$ 160,00	\$ 240,00	\$ 320,00	\$ 400,00	\$ 240,00
Estanterías	500	10	10%	\$ 50,00	\$ 4,17	\$ 25,00	\$ 100,00	\$ 150,00	\$ 200,00	\$ 250,00	\$ 150,00
Total	1300				Total	\$ 65,00	\$ 260,00	\$ 390,00	\$ 520,00	\$ 650,00	\$ 390,00

Fuente: Basado en los datos brindados por Dorys Romero propietaria de Almacén “El Resorte”, Abad (2021).

Anexo J

Presupuesto de gastos de funcionamiento

Gatos de funcionamiento							
	2021	Julio	Agosto	Septiembre	Octubre	Noviembre	Diciembre
Honorarios del contador		\$ 140,00	\$ 140,00	\$ 140,00	\$ 140,00	\$ 140,00	\$ 140,00
Servicios básicos		\$ 45,00	\$ 45,00	\$ 45,00	\$ 45,00	\$ 45,00	\$ 45,00
Materiales de oficina		\$ 3,00	\$ 3,00	\$ 3,00	\$ 3,00	\$ 3,00	\$ 3,00
Depreciación de Equipos de computo		\$ 38,50	\$ 38,50	\$ 38,50	\$ 38,50	\$ 38,50	\$ 38,50
Depreciación de Muebles y enseres		\$ 10,84	\$ 10,84	\$ 10,84	\$ 10,84	\$ 10,84	\$ 10,84
Total gastos de funcionamiento		\$ 237,34	\$ 237,34	\$ 237,34	\$ 237,34	\$ 237,34	\$ 237,34

Fuente: Basado en los datos brindados por Dorys Romero propietaria de Almacén “El Resorte”, Abad (2021).

Gatos de funcionamiento													
	2023	Enero	Febrero	Marzo	Abril	Mayo	Junio	Julio	Agosto	Septiembre	Octubre	Noviembre	Diciembre
Honorarios del contador		\$ 140,00	\$ 140,00	\$ 140,00	\$ 140,00	\$ 140,00	\$ 140,00	\$ 140,00	\$ 140,00	\$ 140,00	\$ 140,00	\$ 140,00	\$ 140,00
Servicios básicos		\$ 45,00	\$ 45,00	\$ 45,00	\$ 45,00	\$ 45,00	\$ 45,00	\$ 45,00	\$ 45,00	\$ 45,00	\$ 45,00	\$ 45,00	\$ 45,00
Materiales de oficina		\$ 3,00	\$ 3,00	\$ 3,00	\$ 3,00	\$ 3,00	\$ 3,00	\$ 3,00	\$ 3,00	\$ 3,00	\$ 3,00	\$ 3,00	\$ 3,00
Depreciación de Equipos de computo		\$ 115,50	\$ 115,50	\$ 115,50	\$ 115,50	\$ 115,50	\$ 115,50	\$ 115,50	\$ 115,50	\$ 115,50	\$ 115,50	\$ 115,50	\$ 115,50
Depreciación de Muebles y enseres		\$ 32,50	\$ 32,50	\$ 32,50	\$ 32,50	\$ 32,50	\$ 32,50	\$ 32,50	\$ 32,50	\$ 32,50	\$ 32,50	\$ 32,50	\$ 32,50
Total gastos de funcionamiento		\$ 336,00	\$ 336,00	\$ 336,00	\$ 336,00	\$ 336,00	\$ 336,00	\$ 336,00	\$ 336,00	\$ 336,00	\$ 336,00	\$ 336,00	\$ 336,00

Fuente: Basado en los datos brindados por Dorys Romero propietaria de Almacén “El Resorte”, Abad (2021).

Gatos de funcionamiento													
	2024	Enero	Febrero	Marzo	Abril	Mayo	Junio	Julio	Agosto	Septiembre	Octubre	Noviembre	Diciembre
Honorarios del contador		\$ 140,00	\$ 140,00	\$ 140,00	\$ 140,00	\$ 140,00	\$ 140,00	\$ 140,00	\$ 140,00	\$ 140,00	\$ 140,00	\$ 140,00	\$ 140,00

Servicios básicos	\$ 45,00	\$ 45,00	\$ 45,00	\$ 45,00	\$ 45,00	\$ 45,00	\$ 45,00	\$ 45,00	\$ 45,00	\$ 45,00	\$ 45,00	\$ 45,00	\$ 45,00
Materiales de oficina	\$ 2,00	\$ 2,00	\$ 2,00	\$ 2,00	\$ 2,00	\$ 2,00	\$ 2,00	\$ 2,00	\$ 2,00	\$ 22,00	\$ 2,00	\$ 2,00	\$ 2,00
Depreciación de Equipos de computo	\$ 154,00	\$ 154,00	\$ 154,00	\$ 154,00	\$ 154,00	\$ 154,00	\$ 154,00	\$ 154,00	\$ 154,00	\$ 154,00	\$ 154,00	\$ 154,00	\$ 154,00
Depreciación de Muebles y enseres	\$ 3,00	\$ 3,00	\$ 3,00	\$ 3,00	\$ 3,00	\$ 3,00	\$ 3,00	\$ 3,00	\$ 3,00	\$ 3,00	\$ 3,00	\$ 3,00	\$ 3,00
Total gastos de funcionamiento	\$ 344,00	\$ 344,00	\$ 344,00	\$ 344,00	\$ 344,00	\$ 344,00	\$ 344,00	\$ 344,00	\$ 344,00	\$ 364,00	\$ 344,00	\$ 344,00	\$ 344,00

Fuente: Basado en los datos brindados por Dorys Romero propietaria de Almacén “El Resorte”, Abad (2021).

Gatos de funcionamiento													
	2025	Enero	Febrero	Marzo	Abril	Mayo	Junio	Julio	Agosto	Septiembre	Octubre	Noviembre	Diciembre
Honorarios del contador	\$ 140,00	\$ 140,00	\$ 140,00	\$ 140,00	\$ 140,00	\$ 140,00	\$ 140,00	\$ 140,00	\$ 140,00	\$ 140,00	\$ 140,00	\$ 140,00	\$ 140,00
Servicios básicos	\$ 45,00	\$ 45,00	\$ 45,00	\$ 45,00	\$ 45,00	\$ 45,00	\$ 45,00	\$ 45,00	\$ 45,00	\$ 45,00	\$ 45,00	\$ 45,00	\$ 45,00
Materiales de oficina	\$ 3,00	\$ 3,00	\$ 3,00	\$ 3,00	\$ 3,00	\$ 3,00	\$ 3,00	\$ 3,00	\$ 3,00	\$ 3,00	\$ 3,00	\$ 3,00	\$ 3,00
Depreciación de Equipos de computo	\$ 192,50	\$ 192,50	\$ 192,50	\$ 192,50	\$ 192,50	\$ 192,50	\$ 192,50	\$ 192,50	\$ 192,50	\$ 192,50	\$ 192,50	\$ 192,50	\$ 192,50
Depreciación de Muebles y enseres	\$ 54,16	\$ 54,16	\$ 54,16	\$ 54,16	\$ 54,16	\$ 54,16	\$ 54,16	\$ 54,16	\$ 54,16	\$ 54,16	\$ 54,16	\$ 54,16	\$ 54,16
Total gastos de funcionamiento	\$ 434,66	\$ 434,66	\$ 434,66	\$ 434,66	\$ 434,66	\$ 434,66	\$ 434,66	\$ 434,66	\$ 434,66	\$ 434,66	\$ 434,66	\$ 434,66	\$ 434,66

Fuente: Basado en los datos brindados por Dorys Romero propietaria de Almacén “El Resorte”, Abad (2021).

Gatos de funcionamiento							
	2026	Enero	Febrero	Marzo	Abril	Mayo	Junio
Honorarios del contador		\$ 140,00	\$ 140,00	\$ 140,00	\$ 140,00	\$ 140,00	\$ 140,00
Servicios básicos		\$ 45,00	\$ 45,00	\$ 45,00	\$ 45,00	\$ 45,00	\$ 45,00
Materiales de oficina		\$ 3,00	\$ 3,00	\$ 3,00	\$ 3,00	\$ 3,00	\$ 3,00
Depreciación de Equipos de computo		\$ 231,00	\$ 231,00	\$ 231,00	\$ 231,00	\$ 231,00	\$ 231,00
Depreciación de Muebles y enseres		\$ 65,00	\$ 10,84	\$ 10,84	\$ 10,84	\$ 10,84	\$ 10,84
Total gastos de funcionamiento		\$ 484,00	\$ 429,84	\$ 429,84	\$ 429,84	\$ 429,84	\$ 429,84

Fuente: Basado en los datos brindados por Dorys Romero propietaria de Almacén “El Resorte”, Abad (2021).

Anexo K

Presupuesto de costo de ventas de todos los productos

Estado de costo de ventas Filtros							
	2021	Julio	Agosto	Septiembre	Octubre	Noviembre	Diciembre
Compras		\$2.942,50	\$2.585,66	\$2.602,59	\$2.605,19	\$2.631,32	\$2.669,78
(+) Inventario inicial		\$ 858,00	\$1.157,12	\$1.170,00	\$1.171,17	\$1.172,34	\$1.197,03
(=) Mercadería disponible		\$3.800,50	\$3.742,78	\$3.772,59	\$3.776,36	\$3.803,65	\$3.866,81
(-) Inventario final		\$1.157,12	\$1.170,00	\$1.171,17	\$1.172,34	\$1.197,03	\$1.205,29
(=) Costo de ventas		\$2.643,38	\$2.572,78	\$2.601,42	\$2.604,02	\$2.606,63	\$2.661,52

Fuente: Basado en los datos brindados por Dorys Romero propietaria de Almacén “El Resorte”, Abad (2021).

Estado de costo de ventas Filtros													
	2022	Enero	Febrero	Marzo	Abril	Mayo	Junio	Julio	Agosto	Septiembre	Octubre	Noviembre	Diciembre
Compras		\$2.671,67	\$2.620,35	\$2.535,61	\$2.558,63	\$2.679,48	\$2.729,00	\$2.698,01	\$2.674,87	\$2.692,06	\$2.694,75	\$2.721,25	\$2.760,24
(+) Inventario inicial		\$1.205,29	\$1.197,07	\$1.155,80	\$1.121,54	\$1.186,48	\$1.227,89	\$1.226,75	\$1.197,15	\$1.210,22	\$1.211,43	\$1.212,64	\$1.237,65
(=) Mercadería disponible		\$3.876,95	\$3.817,41	\$3.691,41	\$3.680,17	\$3.865,96	\$3.956,88	\$3.924,76	\$3.872,02	\$3.902,28	\$3.906,18	\$3.933,89	\$3.997,89
(-) Inventario final		\$1.197,07	\$1.155,80	\$1.121,54	\$1.186,48	\$1.227,89	\$1.226,75	\$1.197,15	\$1.210,22	\$1.211,43	\$1.212,64	\$1.237,65	\$1.246,04
(=) Costo de ventas		\$2.679,89	\$2.661,61	\$2.569,87	\$2.493,69	\$2.638,07	\$2.730,14	\$2.727,60	\$2.661,81	\$2.690,85	\$2.693,54	\$2.696,23	\$2.751,85

Fuente: Basado en los datos brindados por Dorys Romero propietaria de Almacén “El Resorte”, Abad (2021).

Estado de costo de ventas Filtros													
	2023	Enero	Febrero	Marzo	Abril	Mayo	Junio	Julio	Agosto	Septiembre	Octubre	Noviembre	Diciembre
Compras		\$2.762,20	\$2.707,93	\$2.619,30	\$2.645,05	\$2.770,34	\$2.820,51	\$2.786,81	\$2.760,51	\$2.780,37	\$2.783,68	\$2.810,02	\$2.852,48
(+) Inventario inicial		\$1.246,04	\$1.237,74	\$1.193,62	\$1.158,97	\$1.227,11	\$1.269,04	\$1.267,91	\$1.235,59	\$1.248,84	\$1.252,49	\$1.251,33	\$1.279,08
(=) Mercadería disponible		\$4.008,24	\$3.945,68	\$3.812,93	\$3.804,02	\$3.997,45	\$4.089,55	\$4.054,73	\$3.996,11	\$4.029,20	\$4.036,17	\$4.061,36	\$4.131,56
(-) Inventario final		\$1.237,74	\$1.193,62	\$1.158,97	\$1.227,11	\$1.269,04	\$1.267,91	\$1.235,59	\$1.248,84	\$1.252,49	\$1.251,33	\$1.279,08	\$1.287,60
(=) Costo de ventas		\$2.770,49	\$2.752,05	\$2.653,96	\$2.576,91	\$2.728,41	\$2.821,64	\$2.819,13	\$2.747,27	\$2.776,72	\$2.784,84	\$2.782,27	\$2.843,97

Fuente: Basado en los datos brindados por Dorys Romero propietaria de Almacén “El Resorte”, Abad (2021).

Estado de costo de ventas Filtros													
2024	Enero	Febrero	Marzo	Abril	Mayo	Junio	Julio	Agosto	Septiembre	Octubre	Noviembre	Diciembre	
Compras	\$2.854,53	\$2.799,67	\$2.705,19	\$2.730,22	\$2.863,00	\$2.913,84	\$2.879,79	\$2.853,24	\$2.870,96	\$2.873,83	\$2.903,52	\$2.946,55	
(+) Inventario inicial	\$1.287,60	\$1.279,23	\$1.234,60	\$1.194,72	\$1.268,54	\$1.311,01	\$1.309,89	\$1.277,21	\$1.290,64	\$1.291,93	\$1.293,22	\$1.321,33	
(=) Mercadería disponible	\$4.142,13	\$4.078,90	\$3.939,79	\$3.924,95	\$4.131,55	\$4.224,85	\$4.189,69	\$4.130,45	\$4.161,60	\$4.165,76	\$4.196,74	\$4.267,89	
(-) Inventario final	\$1.279,23	\$1.234,60	\$1.194,72	\$1.268,54	\$1.311,01	\$1.309,89	\$1.277,21	\$1.290,64	\$1.291,93	\$1.293,22	\$1.321,33	\$1.329,98	
(=) Costo de ventas	\$2.862,90	\$2.844,29	\$2.745,07	\$2.656,40	\$2.820,54	\$2.914,96	\$2.912,48	\$2.839,81	\$2.869,67	\$2.872,54	\$2.875,41	\$2.937,91	

Fuente: Basado en los datos brindados por Dorys Romero propietaria de Almacén “El Resorte”, Abad (2021).

Estado de costo de ventas Filtros													
2025	Enero	Febrero	Marzo	Abril	Mayo	Junio	Julio	Agosto	Septiembre	Octubre	Noviembre	Diciembre	
Compras	\$2.946,24	\$2.887,79	\$2.792,22	\$2.817,61	\$2.954,50	\$3.009,01	\$2.972,16	\$2.944,79	\$2.965,79	\$2.968,76	\$2.998,87	\$3.042,48	
(+) Inventario inicial	\$1.329,98	\$1.319,09	\$1.273,95	\$1.233,62	\$1.308,35	\$1.353,81	\$1.352,71	\$1.317,20	\$1.333,27	\$1.334,61	\$1.335,94	\$1.364,42	
(=) Mercadería disponible	\$4.276,22	\$4.206,88	\$4.066,18	\$4.051,23	\$4.262,85	\$4.362,82	\$4.324,86	\$4.261,99	\$4.299,06	\$4.303,36	\$4.334,81	\$4.406,90	
(-) Inventario final	\$1.319,09	\$1.273,95	\$1.233,62	\$1.308,35	\$1.353,81	\$1.352,71	\$1.317,20	\$1.333,27	\$1.334,61	\$1.335,94	\$1.364,42	\$1.373,19	
(=) Costo de ventas	\$2.957,13	\$2.932,93	\$2.832,56	\$2.742,88	\$2.909,05	\$3.010,11	\$3.007,66	\$2.928,71	\$2.964,46	\$2.967,42	\$2.970,39	\$3.033,71	

Fuente: Basado en los datos brindados por Dorys Romero propietaria de Almacén “El Resorte”, Abad (2021).

Estado de costo de ventas Filtros							
2026	Enero	Febrero	Marzo	Abril	Mayo	Junio	
Compras	\$3.042,23	\$2.980,65	\$2.880,97	\$2.909,19	\$3.048,34	\$1.706,66	
(+) Inventario inicial	\$1.373,19	\$1.362,20	\$1.314,07	\$1.273,27	\$1.351,42	\$1.394,96	
(=) Mercadería disponible	\$4.415,42	\$4.342,85	\$4.195,04	\$4.182,47	\$4.399,76	\$3.101,62	
(-) Inventario final	\$1.362,20	\$1.314,07	\$1.273,27	\$1.351,42	\$1.394,96	\$ -	
(=) Costo de ventas	\$3.053,21	\$3.028,78	\$2.921,76	\$2.831,05	\$3.004,80	\$3.101,62	

Fuente: Basado en los datos brindados por Dorys Romero propietaria de Almacén “El Resorte”, Abad (2021).

Estado de costo de ventas Filtros de aire

	2021	Julio	Agosto	Septiembre	Octubre	Noviembre	Diciembre
Compras		\$142,94	\$350,90	\$ 341,02	\$341,36	\$ 345,12	\$ 352,31
(+) Inventario inicial		\$299,20	\$ 88,49	\$ 85,17	\$ 85,26	\$ 85,34	\$ 88,84
(=) Mercadería disponible		\$442,14	\$439,39	\$ 426,19	\$426,62	\$ 430,46	\$ 441,15
(-) Inventario final		\$ 88,49	\$ 85,17	\$ 85,26	\$ 85,34	\$ 88,84	\$ 85,51
(=) Costo de ventas		\$353,65	\$354,22	\$ 340,94	\$341,28	\$ 341,62	\$ 355,64

Fuente: Basado en los datos brindados por Dorys Romero propietaria de Almacén “El Resorte”, Abad (2021).

Estado de costo de ventas Filtros de aire													
	2022	Enero	Febrero	Marzo	Abril	Mayo	Junio	Julio	Agosto	Septiembre	Octubre	Noviembre	Diciembre
Compras		\$342,39	\$335,87	\$ 319,06	\$336,55	\$ 360,95	\$ 364,75	\$347,89	\$355,13	\$ 345,14	\$342,03	\$ 338,91	\$ 356,56
(+) Inventario inicial		\$ 85,51	\$ 85,60	\$ 78,83	\$ 82,34	\$ 89,29	\$ 92,81	\$ 86,03	\$ 89,56	\$ 86,20	\$ 86,28	\$ 82,92	\$ 89,91
(=) Mercadería disponible		\$427,90	\$421,47	\$ 397,89	\$418,88	\$ 450,23	\$ 457,56	\$433,92	\$444,69	\$ 431,33	\$428,31	\$ 421,83	\$ 446,47
(-) Inventario final		\$ 85,60	\$ 78,83	\$ 82,34	\$ 89,29	\$ 92,81	\$ 86,03	\$ 89,56	\$ 86,20	\$ 86,28	\$ 82,92	\$ 89,91	\$ 86,54
(=) Costo de ventas		\$342,30	\$342,64	\$ 315,55	\$329,60	\$ 357,42	\$ 371,54	\$344,36	\$358,49	\$ 345,05	\$345,39	\$ 331,91	\$ 359,93

Fuente: Basado en los datos brindados por Dorys Romero propietaria de Almacén “El Resorte”, Abad (2021).

Estado de costo de ventas Filtros de aire													
	2023	Enero	Febrero	Marzo	Abril	Mayo	Junio	Julio	Agosto	Septiembre	Octubre	Noviembre	Diciembre
Compras		\$346,52	\$339,93	\$ 322,91	\$337,13	\$ 354,86	\$ 369,15	\$352,09	\$359,42	\$ 349,30	\$346,15	\$ 343,00	\$ 360,86
(+) Inventario inicial		\$ 86,54	\$ 86,63	\$ 79,78	\$ 83,33	\$ 86,89	\$ 93,93	\$ 87,06	\$ 90,64	\$ 87,24	\$ 87,33	\$ 83,92	\$ 91,00
(=) Mercadería disponible		\$433,06	\$426,56	\$ 402,69	\$420,46	\$ 441,75	\$ 463,08	\$439,15	\$450,06	\$ 436,54	\$433,48	\$ 426,92	\$ 451,86
(-) Inventario final		\$ 86,63	\$ 79,78	\$ 83,33	\$ 86,89	\$ 93,93	\$ 87,06	\$ 90,64	\$ 87,24	\$ 87,33	\$ 83,92	\$ 91,00	\$ 87,59
(=) Costo de ventas		\$346,43	\$346,78	\$ 319,36	\$333,57	\$ 347,82	\$ 376,02	\$348,52	\$362,82	\$ 349,21	\$349,56	\$ 335,92	\$ 364,27

Fuente: Basado en los datos brindados por Dorys Romero propietaria de Almacén “El Resorte”, Abad (2021).

Estado de costo de ventas Filtros de aire													
	2024	Enero	Febrero	Marzo	Abril	Mayo	Junio	Julio	Agosto	Septiembre	Octubre	Noviembre	Diciembre
Compras		\$350,70	\$340,52	\$ 312,75	\$330,65	\$ 359,15	\$ 373,60	\$356,34	\$363,76	\$ 349,98	\$339,71	\$ 343,60	\$ 354,58

(+) Inventario inicial	\$ 87,59	\$ 87,67	\$ 77,23	\$ 80,82	\$ 87,94	\$ 95,07	\$ 88,11	\$ 91,73	\$ 88,29	\$ 84,84	\$ 84,93	\$ 88,56
(=) Mercadería disponible	\$438,29	\$428,19	\$ 389,98	\$411,47	\$ 447,08	\$ 468,67	\$444,45	\$455,49	\$ 438,27	\$424,56	\$ 428,52	\$ 443,13
(-) Inventario final	\$ 87,67	\$ 77,23	\$ 80,82	\$ 87,94	\$ 95,07	\$ 88,11	\$ 91,73	\$ 88,29	\$ 84,84	\$ 84,93	\$ 88,56	\$ 88,64
(=) Costo de ventas	\$350,61	\$350,96	\$ 309,16	\$323,53	\$ 352,02	\$ 380,56	\$352,72	\$367,20	\$ 353,43	\$339,63	\$ 339,97	\$ 354,49

Fuente: Basado en los datos brindados por Dorys Romero propietaria de Almacén “El Resorte”, Abad (2021).

Estado de costo de ventas Filtros de aire													
	2025	Enero	Febrero	Marzo	Abril	Mayo	Junio	Julio	Agosto	Septiembre	Octubre	Noviembre	Diciembre
Compras		\$354,93	\$344,63	\$ 316,52	\$334,64	\$ 359,92	\$ 367,41	\$360,64	\$364,57	\$ 343,47	\$343,81	\$ 347,74	\$ 355,27
(+) Inventario inicial		\$ 88,64	\$ 88,73	\$ 78,16	\$ 81,80	\$ 89,00	\$ 92,65	\$ 89,18	\$ 92,84	\$ 85,78	\$ 85,87	\$ 85,95	\$ 89,62
(=) Mercadería disponible		\$443,58	\$433,36	\$ 394,68	\$416,43	\$ 448,92	\$ 460,06	\$449,81	\$457,41	\$ 429,25	\$429,68	\$ 433,69	\$ 444,89
(-) Inventario final		\$ 88,73	\$ 78,16	\$ 81,80	\$ 89,00	\$ 92,65	\$ 89,18	\$ 92,84	\$ 85,78	\$ 85,87	\$ 85,95	\$ 89,62	\$ 86,13
(=) Costo de ventas		\$354,84	\$355,20	\$ 312,89	\$327,44	\$ 356,26	\$ 370,89	\$356,98	\$371,63	\$ 343,38	\$343,73	\$ 344,07	\$ 358,77

Fuente: Basado en los datos brindados por Dorys Romero propietaria de Almacén “El Resorte”, Abad (2021).

Estado de costo de ventas Filtros de aire							
	2026	Enero	Febrero	Marzo	Abril	Mayo	Junio
Compras		\$344,85	\$338,00	\$ 320,34	\$338,68	\$ 364,26	\$ 281,59
(+) Inventario inicial		\$ 86,13	\$ 86,21	\$ 79,11	\$ 82,78	\$ 90,07	\$ 93,77
(=) Mercadería disponible		\$430,97	\$424,21	\$ 399,45	\$421,46	\$ 454,33	\$ 375,36
(-) Inventario final		\$ 86,21	\$ 79,11	\$ 82,78	\$ 90,07	\$ 93,77	\$ -
(=) Costo de ventas		\$344,76	\$345,10	\$ 316,66	\$331,39	\$ 360,56	\$ 375,36

Fuente: Basado en los datos brindados por Dorys Romero propietaria de Almacén “El Resorte”, Abad (2021).

Estado de costo de ventas Amortiguadores							
	2021	Julio	Agosto	Septiembre	Octubre	Noviembre	Diciembre
Compras		\$ -202,59	\$ 22,79	\$ 22,81	\$ 22,83	\$ 22,85	\$ 22,88

(+) Inventario inicial	\$ 250,14	\$ 2,28	\$ 2,28	\$ 2,28	\$ 2,28	\$ 2,29
(=) Mercadería disponible	\$ 47,55	\$ 25,06	\$ 25,09	\$ 25,11	\$ 25,14	\$ 25,16
(-) Inventario final	\$ 2,28	\$ 2,28	\$ 2,28	\$ 2,28	\$ 2,29	\$ 2,29
(=) Costo de ventas	\$ 45,28	\$ 22,78	\$ 22,81	\$ 22,83	\$ 22,85	\$ 22,87

Fuente: Basado en los datos brindados por Dorys Romero propietaria de Almacén “El Resorte”, Abad (2021).

Estado de costo de ventas Amortiguadores													
2022	Enero	Febrero	Marzo	Abril	Mayo	Junio	Julio	Agosto	Septiembre	Octubre	Noviembre	Diciembre	
Compras	\$ 22,90	\$ 22,92	\$ 22,95	\$ 25,27	\$ 43,68	\$ 25,32	\$ 43,77	\$ 23,06	\$ 23,08	\$ 23,11	\$ 23,13	\$ 23,15	
(+) Inventario inicial	\$ 2,29	\$ 2,29	\$ 2,29	\$ 2,29	\$ 4,59	\$ 2,30	\$ 4,60	\$ 2,30	\$ 2,31	\$ 2,31	\$ 2,31	\$ 2,31	
(=) Mercadería disponible	\$ 25,19	\$ 25,21	\$ 25,24	\$ 27,56	\$ 48,28	\$ 27,61	\$ 48,37	\$ 25,36	\$ 25,39	\$ 25,41	\$ 25,44	\$ 25,47	
(-) Inventario final	\$ 2,29	\$ 2,29	\$ 2,29	\$ 4,59	\$ 2,30	\$ 4,60	\$ 2,30	\$ 2,31	\$ 2,31	\$ 2,31	\$ 2,31	\$ 2,32	
(=) Costo de ventas	\$ 22,90	\$ 22,92	\$ 22,94	\$ 22,97	\$ 45,98	\$ 23,01	\$ 46,07	\$ 23,06	\$ 23,08	\$ 23,10	\$ 23,13	\$ 23,15	

Fuente: Basado en los datos brindados por Dorys Romero propietaria de Almacén “El Resorte”, Abad (2021).

Estado de costo de ventas Amortiguadores													
2023	Enero	Febrero	Marzo	Abril	Mayo	Junio	Julio	Agosto	Septiembre	Octubre	Noviembre	Diciembre	
Compras	\$ 23,18	\$ 23,20	\$ 23,22	\$ 25,57	\$ 44,21	\$ 25,62	\$ 44,30	\$ 23,34	\$ 23,36	\$ 23,39	\$ 23,41	\$ 23,43	
(+) Inventario inicial	\$ 2,32	\$ 2,32	\$ 2,32	\$ 2,32	\$ 4,65	\$ 2,33	\$ 4,66	\$ 2,33	\$ 2,33	\$ 2,34	\$ 2,34	\$ 2,34	
(=) Mercadería disponible	\$ 25,49	\$ 25,52	\$ 25,54	\$ 27,89	\$ 48,86	\$ 27,95	\$ 48,96	\$ 25,67	\$ 25,70	\$ 25,72	\$ 25,75	\$ 25,77	
(-) Inventario final	\$ 2,32	\$ 2,32	\$ 2,32	\$ 4,65	\$ 2,33	\$ 4,66	\$ 2,33	\$ 2,33	\$ 2,34	\$ 2,34	\$ 2,34	\$ 2,34	
(=) Costo de ventas	\$ 23,17	\$ 23,20	\$ 23,22	\$ 23,24	\$ 46,53	\$ 23,29	\$ 46,63	\$ 23,34	\$ 23,36	\$ 23,38	\$ 23,41	\$ 23,43	

Fuente: Basado en los datos brindados por Dorys Romero propietaria de Almacén “El Resorte”, Abad (2021).

Estado de costo de ventas Amortiguadores													
2024	Enero	Febrero	Marzo	Abril	Mayo	Junio	Julio	Agosto	Septiembre	Octubre	Noviembre	Diciembre	
Compras	\$ 23,46	\$ 23,48	\$ 23,50	\$ 25,88	\$ 44,74	\$ 25,93	\$ 44,83	\$ 23,62	\$ 23,64	\$ 23,67	\$ 23,69	\$ 23,71	

(+) Inventario inicial	\$ 2,34	\$ 2,35	\$ 2,35	\$ 2,35	\$ 4,71	\$ 2,35	\$ 4,71	\$ 2,36	\$ 2,36	\$ 2,36	\$ 2,37	\$ 2,37
(=) Mercadería disponible	\$ 25,80	\$ 25,82	\$ 25,85	\$ 28,23	\$ 49,45	\$ 28,29	\$ 49,55	\$ 25,98	\$ 26,01	\$ 26,03	\$ 26,06	\$ 26,08
(-) Inventario final	\$ 2,35	\$ 2,35	\$ 2,35	\$ 4,71	\$ 2,35	\$ 4,71	\$ 2,36	\$ 2,36	\$ 2,36	\$ 2,37	\$ 2,37	\$ 2,37
(=) Costo de ventas	\$ 23,45	\$ 23,48	\$ 23,50	\$ 23,52	\$ 47,09	\$ 23,57	\$ 47,19	\$ 23,62	\$ 23,64	\$ 23,67	\$ 23,69	\$ 23,71

Fuente: Basado en los datos brindados por Dorys Romero propietaria de Almacén “El Resorte”, Abad (2021).

Estado de costo de ventas Amortiguadores													
	2025	Enero	Febrero	Marzo	Abril	Mayo	Junio	Julio	Agosto	Septiembre	Octubre	Noviembre	Diciembre
Compras	\$ 23,74	\$ 23,76	\$ 23,79	\$ 26,19	\$ 45,28	\$ 26,24	\$ 45,37	\$ 23,91	\$ 23,93	\$ 23,95	\$ 23,98	\$ 24,00	\$ 24,00
(+) Inventario inicial	\$ 2,37	\$ 2,37	\$ 2,38	\$ 2,38	\$ 4,76	\$ 2,38	\$ 4,77	\$ 2,39	\$ 2,39	\$ 2,39	\$ 2,40	\$ 2,40	\$ 2,40
(=) Mercadería disponible	\$ 26,11	\$ 26,14	\$ 26,16	\$ 28,57	\$ 50,05	\$ 28,63	\$ 50,15	\$ 26,29	\$ 26,32	\$ 26,35	\$ 26,37	\$ 26,40	\$ 26,40
(-) Inventario final	\$ 2,37	\$ 2,38	\$ 2,38	\$ 4,76	\$ 2,38	\$ 4,77	\$ 2,39	\$ 2,39	\$ 2,39	\$ 2,40	\$ 2,40	\$ 2,40	\$ 2,40
(=) Costo de ventas	\$ 23,74	\$ 23,76	\$ 23,78	\$ 23,81	\$ 47,66	\$ 23,86	\$ 47,76	\$ 23,90	\$ 23,93	\$ 23,95	\$ 23,97	\$ 24,00	\$ 24,00

Fuente: Basado en los datos brindados por Dorys Romero propietaria de Almacén “El Resorte”, Abad (2021).

Estado de costo de ventas Amortiguadores							
	2026	Enero	Febrero	Marzo	Abril	Mayo	Junio
Compras	\$ 24,03	\$ 24,05	\$ 24,07	\$ 24,10	\$ 24,12	\$ 21,73	\$ 21,73
(+) Inventario inicial	\$ 2,40	\$ 2,40	\$ 2,40	\$ 2,41	\$ 2,41	\$ 2,41	\$ 2,41
(=) Mercadería disponible	\$ 26,43	\$ 26,45	\$ 26,48	\$ 26,50	\$ 26,53	\$ 24,14	\$ 24,14
(-) Inventario final	\$ 2,40	\$ 2,40	\$ 2,41	\$ 2,41	\$ 2,41	\$ -	\$ -
(=) Costo de ventas	\$ 24,02	\$ 24,05	\$ 24,07	\$ 24,09	\$ 24,12	\$ 24,14	\$ 24,14

Fuente: Basado en los datos brindados por Dorys Romero propietaria de Almacén “El Resorte”, Abad (2021).

Estado de costo de ventas Hojas de resorte							
	2021	Julio	Agosto	Septiembre	Octubre	Noviembre	Diciembre
Compras	\$-343,56	\$118,59	\$ 121,08	\$140,21	\$ 118,94	\$ 121,44	\$ 121,44

(+) Inventario inicial	\$ 473,40	\$ 11,85	\$ 11,86	\$ 14,24	\$ 11,88	\$ 11,89
(=) Mercadería disponible	\$ 129,84	\$130,43	\$ 132,94	\$154,46	\$ 130,83	\$ 133,34
(-) Inventario final	\$ 11,85	\$ 11,86	\$ 14,24	\$ 11,88	\$ 11,89	\$ 14,29
(=) Costo de ventas	\$ 117,99	\$118,57	\$ 118,69	\$142,57	\$ 118,93	\$ 119,05

Fuente: Basado en los datos brindados por Dorys Romero propietaria de Almacén “El Resorte”, Abad (2021).

Estado de costo de ventas Hojas de resorte												
2022	Enero	Febrero	Marzo	Abril	Mayo	Junio	Julio	Agosto	Septiembre	Octubre	Noviembre	Diciembre
Compras	\$ 143,02	\$143,16	\$ 143,30	\$141,06	\$ 124,44	\$ 162,90	\$119,90	\$122,42	\$ 146,57	\$163,55	\$ 120,38	\$ 125,32
(+) Inventario inicial	\$ 14,29	\$ 14,30	\$ 14,32	\$ 14,33	\$ 11,95	\$ 16,75	\$ 11,98	\$ 11,99	\$ 14,40	\$ 16,82	\$ 12,03	\$ 12,04
(=) Mercadería disponible	\$ 157,30	\$157,46	\$ 157,62	\$155,39	\$ 136,40	\$ 179,65	\$131,88	\$134,41	\$ 160,97	\$180,37	\$ 132,40	\$ 137,36
(-) Inventario final	\$ 14,30	\$ 14,32	\$ 14,33	\$ 11,95	\$ 16,75	\$ 11,98	\$ 11,99	\$ 14,40	\$ 16,82	\$ 12,03	\$ 12,04	\$ 16,87
(=) Costo de ventas	\$ 143,00	\$143,15	\$ 143,29	\$143,43	\$ 119,65	\$ 167,67	\$119,89	\$120,01	\$ 144,15	\$168,34	\$ 120,37	\$ 120,49

Fuente: Basado en los datos brindados por Dorys Romero propietaria de Almacén “El Resorte”, Abad (2021).

Estado de costo de ventas Hojas de resorte												
2023	Enero	Febrero	Marzo	Abril	Mayo	Junio	Julio	Agosto	Septiembre	Octubre	Noviembre	Diciembre
Compras	\$ 168,87	\$166,62	\$ 145,03	\$142,76	\$ 125,95	\$ 164,86	\$121,34	\$123,90	\$ 148,34	\$167,96	\$ 146,20	\$ 148,78
(+) Inventario inicial	\$ 16,87	\$ 16,89	\$ 14,49	\$ 14,50	\$ 12,10	\$ 16,95	\$ 12,12	\$ 12,13	\$ 14,58	\$ 17,02	\$ 14,61	\$ 14,62
(=) Mercadería disponible	\$ 185,74	\$183,51	\$ 159,52	\$157,26	\$ 138,04	\$ 181,82	\$133,47	\$136,03	\$ 162,91	\$184,98	\$ 160,80	\$ 163,40
(-) Inventario final	\$ 16,89	\$ 14,49	\$ 14,50	\$ 12,10	\$ 16,95	\$ 12,12	\$ 12,13	\$ 14,58	\$ 17,02	\$ 14,61	\$ 14,62	\$ 17,07
(=) Costo de ventas	\$ 168,85	\$169,02	\$ 145,02	\$145,16	\$ 121,09	\$ 169,70	\$121,33	\$121,45	\$ 145,89	\$170,38	\$ 146,18	\$ 146,33

Fuente: Basado en los datos brindados por Dorys Romero propietaria de Almacén “El Resorte”, Abad (2021).

Estado de costo de ventas Hojas de resorte												
2024	Enero	Febrero	Marzo	Abril	Mayo	Junio	Julio	Agosto	Septiembre	Octubre	Noviembre	Diciembre
Compras	\$ 170,90	\$171,08	\$ 171,25	\$166,52	\$ 129,92	\$ 191,39	\$147,37	\$147,52	\$ 150,13	\$169,98	\$ 147,96	\$ 150,58

(+) Inventario inicial	\$ 17,07	\$ 17,09	\$ 17,11	\$ 17,12	\$ 12,24	\$ 19,61	\$ 14,72	\$ 14,74	\$ 14,75	\$ 17,23	\$ 14,78	\$ 14,80
(=) Mercadería disponible	\$ 187,98	\$188,17	\$ 188,35	\$183,64	\$ 142,16	\$ 211,00	\$162,09	\$162,25	\$ 164,88	\$187,21	\$ 162,74	\$ 165,37
(-) Inventario final	\$ 17,09	\$ 17,11	\$ 17,12	\$ 12,24	\$ 19,61	\$ 14,72	\$ 14,74	\$ 14,75	\$ 17,23	\$ 14,78	\$ 14,80	\$ 17,28
(=) Costo de ventas	\$ 170,89	\$171,06	\$ 171,23	\$171,40	\$ 122,55	\$ 196,28	\$147,36	\$147,50	\$ 147,65	\$172,43	\$ 147,95	\$ 148,09

Fuente: Basado en los datos brindados por Dorys Romero propietaria de Almacén “El Resorte”, Abad (2021).

Estado de costo de ventas Hojas de resorte													
	2025	Enero	Febrero	Marzo	Abril	Mayo	Junio	Julio	Agosto	Septiembre	Octubre	Noviembre	Diciembre
Compras		\$ 172,97	\$173,14	\$ 173,31	\$171,01	\$ 153,81	\$ 193,70	\$149,15	\$151,79	\$ 176,85	\$194,48	\$ 149,75	\$ 154,89
(+) Inventario inicial		\$ 17,28	\$ 17,30	\$ 17,31	\$ 17,33	\$ 14,87	\$ 19,85	\$ 14,90	\$ 14,91	\$ 17,42	\$ 19,93	\$ 14,96	\$ 14,97
(=) Mercadería disponible		\$ 190,25	\$190,44	\$ 190,63	\$188,34	\$ 168,68	\$ 213,55	\$164,05	\$166,70	\$ 194,26	\$214,40	\$ 164,71	\$ 169,87
(-) Inventario final		\$ 17,30	\$ 17,31	\$ 17,33	\$ 14,87	\$ 19,85	\$ 14,90	\$ 14,91	\$ 17,42	\$ 19,93	\$ 14,96	\$ 14,97	\$ 19,99
(=) Costo de ventas		\$ 172,95	\$173,12	\$ 173,30	\$173,47	\$ 148,84	\$ 198,65	\$149,13	\$149,28	\$ 174,34	\$199,44	\$ 149,73	\$ 149,88

Fuente: Basado en los datos brindados por Dorys Romero propietaria de Almacén “El Resorte”, Abad (2021).

Estado de costo de ventas Hojas de resorte							
	2026	Enero	Febrero	Marzo	Abril	Mayo	Junio
Compras		\$ 200,06	\$197,76	\$ 175,40	\$173,07	\$ 155,67	\$ 180,96
(+) Inventario inicial		\$ 19,99	\$ 20,01	\$ 17,52	\$ 17,54	\$ 15,05	\$ 20,09
(=) Mercadería disponible		\$ 220,05	\$217,76	\$ 192,93	\$190,61	\$ 170,72	\$ 201,04
(-) Inventario final		\$ 20,01	\$ 17,52	\$ 17,54	\$ 15,05	\$ 20,09	\$ -
(=) Costo de ventas		\$ 200,04	\$200,24	\$ 175,39	\$175,56	\$ 150,63	\$ 201,04

Fuente: Basado en los datos brindados por Dorys Romero propietaria de Almacén “El Resorte”, Abad (2021).

Estado de costo de ventas Bandas							
	2021	Julio	Agosto	Septiembre	Octubre	Noviembre	Diciembre
Compras		\$ -223,05	\$ 25,17	\$ 20,02	\$ 25,22	\$ 19,42	\$ 19,44

(+) Inventario inicial	\$ 257,60	\$ 2,58	\$ 1,94	\$ 2,58	\$ 1,94	\$ 1,94
(=) Mercadería disponible	\$ 34,55	\$ 27,74	\$ 21,96	\$ 27,80	\$ 21,36	\$ 21,38
(-) Inventario final	\$ 2,58	\$ 1,94	\$ 2,58	\$ 1,94	\$ 1,94	\$ 1,94
(=) Costo de ventas	\$ 31,97	\$ 25,81	\$ 19,38	\$ 25,86	\$ 19,41	\$ 19,43

Fuente: Basado en los datos brindados por Dorys Romero propietaria de Almacén “El Resorte”, Abad (2021).

Estado de costo de ventas Bandas												
2022	Enero	Febrero	Marzo	Abril	Mayo	Junio	Julio	Agosto	Septiembre	Octubre	Noviembre	Diciembre
Compras	\$ 20,10	\$ 25,32	\$ 20,14	\$25,37	\$ 19,53	\$ 20,86	\$31,97	\$ 25,47	\$ 20,27	\$ 25,52	\$ 19,65	\$ 19,67
(+) Inventario inicial	\$ 1,94	\$ 2,59	\$ 1,95	\$ 2,60	\$ 1,95	\$ 1,95	\$ 3,26	\$ 2,61	\$ 1,96	\$ 2,61	\$ 1,96	\$ 1,97
(=) Mercadería disponible	\$ 22,05	\$ 27,91	\$ 22,09	\$27,97	\$ 21,48	\$ 22,81	\$35,23	\$ 28,08	\$ 22,22	\$ 28,14	\$ 21,61	\$ 21,64
(-) Inventario final	\$ 2,59	\$ 1,95	\$ 2,60	\$ 1,95	\$ 1,95	\$ 3,26	\$ 2,61	\$ 1,96	\$ 2,61	\$ 1,96	\$ 1,97	\$ 1,97
(=) Costo de ventas	\$ 19,45	\$ 25,96	\$ 19,49	\$26,02	\$ 19,53	\$ 19,55	\$32,62	\$ 26,12	\$ 19,61	\$ 26,17	\$ 19,65	\$ 19,67

Fuente: Basado en los datos brindados por Dorys Romero propietaria de Almacén “El Resorte”, Abad (2021).

Estado de costo de ventas Bandas												
2023	Enero	Febrero	Marzo	Abril	Mayo	Junio	Julio	Agosto	Septiembre	Octubre	Noviembre	Diciembre
Compras	\$ 20,35	\$ 25,62	\$ 20,39	\$25,67	\$ 19,77	\$ 21,11	\$32,35	\$ 25,78	\$ 20,51	\$ 25,83	\$ 19,89	\$ 19,91
(+) Inventario inicial	\$ 1,97	\$ 2,63	\$ 1,97	\$ 2,63	\$ 1,97	\$ 1,98	\$ 3,30	\$ 2,64	\$ 1,98	\$ 2,65	\$ 1,99	\$ 1,99
(=) Mercadería disponible	\$ 22,31	\$ 28,25	\$ 22,36	\$28,31	\$ 21,74	\$ 23,09	\$35,65	\$ 28,42	\$ 22,49	\$ 28,48	\$ 21,88	\$ 21,90
(-) Inventario final	\$ 2,63	\$ 1,97	\$ 2,63	\$ 1,97	\$ 1,98	\$ 3,30	\$ 2,64	\$ 1,98	\$ 2,65	\$ 1,99	\$ 1,99	\$ 1,99
(=) Costo de ventas	\$ 19,69	\$ 26,28	\$ 19,73	\$26,33	\$ 19,77	\$ 19,79	\$33,01	\$ 26,44	\$ 19,85	\$ 26,49	\$ 19,89	\$ 19,91

Fuente: Basado en los datos brindados por Dorys Romero propietaria de Almacén “El Resorte”, Abad (2021).

Estado de costo de ventas Bandas												
2024	Enero	Febrero	Marzo	Abril	Mayo	Junio	Julio	Agosto	Septiembre	Octubre	Noviembre	Diciembre
Compras	\$ 20,59	\$ 25,93	\$ 20,63	\$25,98	\$ 20,01	\$ 21,36	\$32,74	\$ 26,09	\$ 20,76	\$ 26,14	\$ 20,13	\$ 20,15
(+) Inventario inicial	\$ 1,99	\$ 2,66	\$ 1,99	\$ 2,66	\$ 2,00	\$ 2,00	\$ 3,34	\$ 2,67	\$ 2,01	\$ 2,68	\$ 2,01	\$ 2,01

(=) Mercadería disponible	\$ 22,58	\$ 28,59	\$ 22,63	\$28,65	\$ 22,01	\$ 23,36	\$36,08	\$ 28,76	\$ 22,76	\$ 28,82	\$ 22,14	\$ 22,16
(-) Inventario final	\$ 2,66	\$ 1,99	\$ 2,66	\$ 2,00	\$ 2,00	\$ 3,34	\$ 2,67	\$ 2,01	\$ 2,68	\$ 2,01	\$ 2,01	\$ 2,01
(=) Costo de ventas	\$ 19,93	\$ 26,59	\$ 19,97	\$26,65	\$ 20,01	\$ 20,03	\$33,41	\$ 26,75	\$ 20,09	\$ 26,81	\$ 20,13	\$ 20,15

Fuente: Basado en los datos brindados por Dorys Romero propietaria de Almacén “El Resorte”, Abad (2021).

Estado de costo de ventas Bandas													
	2025	Enero	Febrero	Marzo	Abril	Mayo	Junio	Julio	Agosto	Septiembre	Octubre	Noviembre	Diciembre
Compras	\$ 20,84	\$ 26,25	\$ 20,88	\$26,30	\$ 20,25	\$ 21,62	\$33,14	\$ 26,40	\$ 21,01	\$ 26,46	\$ 20,37	\$ 20,39	
(+) Inventario inicial	\$ 2,01	\$ 2,69	\$ 2,02	\$ 2,69	\$ 2,02	\$ 2,02	\$ 3,38	\$ 2,71	\$ 2,03	\$ 2,71	\$ 2,04	\$ 2,04	
(=) Mercadería disponible	\$ 22,86	\$ 28,93	\$ 22,90	\$28,99	\$ 22,27	\$ 23,65	\$36,52	\$ 29,11	\$ 23,04	\$ 29,17	\$ 22,41	\$ 22,43	
(-) Inventario final	\$ 2,69	\$ 2,02	\$ 2,69	\$ 2,02	\$ 2,02	\$ 3,38	\$ 2,71	\$ 2,03	\$ 2,71	\$ 2,04	\$ 2,04	\$ 2,04	
(=) Costo de ventas	\$ 20,17	\$ 26,92	\$ 20,21	\$26,97	\$ 20,25	\$ 20,27	\$33,81	\$ 27,08	\$ 20,33	\$ 27,13	\$ 20,37	\$ 20,39	

Fuente: Basado en los datos brindados por Dorys Romero propietaria de Almacén “El Resorte”, Abad (2021).

Estado de costo de ventas Bandas							
	2026	Enero	Febrero	Marzo	Abril	Mayo	Junio
Compras	\$ 21,09	\$ 26,56	\$ 21,13	\$26,62	\$ 20,49	\$ 18,46	
(+) Inventario inicial	\$ 2,04	\$ 2,72	\$ 2,04	\$ 2,73	\$ 2,05	\$ 2,05	
(=) Mercadería disponible	\$ 23,13	\$ 29,28	\$ 23,18	\$29,34	\$ 22,54	\$ 20,51	
(-) Inventario final	\$ 2,72	\$ 2,04	\$ 2,73	\$ 2,05	\$ 2,05	\$ -	
(=) Costo de ventas	\$ 20,41	\$ 27,24	\$ 20,45	\$27,29	\$ 20,49	\$ 20,51	

Fuente: Basado en los datos brindados por Dorys Romero propietaria de Almacén “El Resorte”, Abad (2021).

Estado de costo de ventas Pastillas							
	2021	Julio	Agosto	Septiembre	Octubre	Noviembre	Diciembre
Compras	\$-296,51	\$ 79,43	\$ 66,95	\$ 83,77	\$ 83,86	\$ 83,94	
(+) Inventario inicial	\$ 396,34	\$ 16,70	\$ 12,54	\$ 16,74	\$ 16,75	\$ 16,77	
(=) Mercadería disponible	\$ 99,83	\$ 96,13	\$ 79,49	\$100,51	\$ 100,61	\$ 100,71	

(-) Inventario final	\$ 16,70	\$ 12,54	\$ 16,74	\$ 16,75	\$ 16,77	\$ 16,79
(=) Costo de ventas	\$ 83,13	\$ 83,59	\$ 62,76	\$ 83,76	\$ 83,84	\$ 83,93

Fuente: Basado en los datos brindados por Dorys Romero propietaria de Almacén “El Resorte”, Abad (2021).

Estado de costo de ventas Pastillas													
2022	Enero	Febrero	Marzo	Abril	Mayo	Junio	Julio	Agosto	Septiembre	Octubre	Noviembre	Diciembre	
Compras	\$ 84,03	\$ 84,11	\$ 84,19	\$ 84,28	\$ 84,36	\$ 88,67	\$ 105,66	\$ 97,31	\$ 67,76	\$ 84,79	\$ 84,87	\$ 84,95	
(+) Inventario inicial	\$ 16,79	\$ 16,81	\$ 16,82	\$ 16,84	\$ 16,86	\$ 16,87	\$ 21,11	\$ 21,13	\$ 12,69	\$ 16,94	\$ 16,96	\$ 16,97	
(=) Mercadería disponible	\$ 100,81	\$ 100,92	\$ 101,02	\$ 101,12	\$ 101,22	\$ 105,54	\$ 126,78	\$ 118,44	\$ 80,45	\$ 101,73	\$ 101,83	\$ 101,93	
(-) Inventario final	\$ 16,81	\$ 16,82	\$ 16,84	\$ 16,86	\$ 16,87	\$ 21,11	\$ 21,13	\$ 12,69	\$ 16,94	\$ 16,96	\$ 16,97	\$ 16,99	
(=) Costo de ventas	\$ 84,01	\$ 84,09	\$ 84,18	\$ 84,26	\$ 84,35	\$ 84,43	\$ 105,64	\$ 105,75	\$ 63,51	\$ 84,77	\$ 84,85	\$ 84,94	

Fuente: Basado en los datos brindados por Dorys Romero propietaria de Almacén “El Resorte”, Abad (2021).

Estado de costo de ventas Pastillas													
2023	Enero	Febrero	Marzo	Abril	Mayo	Junio	Julio	Agosto	Septiembre	Octubre	Noviembre	Diciembre	
Compras	\$ 85,04	\$ 89,38	\$ 102,25	\$ 89,56	\$ 102,46	\$ 89,74	\$ 106,94	\$ 102,76	\$ 85,72	\$ 85,81	\$ 85,89	\$ 90,28	
(+) Inventario inicial	\$ 16,99	\$ 17,01	\$ 21,28	\$ 17,04	\$ 21,32	\$ 17,08	\$ 21,37	\$ 21,39	\$ 17,13	\$ 17,14	\$ 17,16	\$ 17,18	
(=) Mercadería disponible	\$ 102,03	\$ 106,39	\$ 123,53	\$ 106,60	\$ 123,78	\$ 106,82	\$ 128,31	\$ 124,15	\$ 102,85	\$ 102,95	\$ 103,06	\$ 107,46	
(-) Inventario final	\$ 17,01	\$ 21,28	\$ 17,04	\$ 21,32	\$ 17,08	\$ 21,37	\$ 21,39	\$ 17,13	\$ 17,14	\$ 17,16	\$ 17,18	\$ 21,49	
(=) Costo de ventas	\$ 85,02	\$ 85,11	\$ 106,49	\$ 85,28	\$ 106,70	\$ 85,45	\$ 106,92	\$ 107,02	\$ 85,71	\$ 85,79	\$ 85,88	\$ 85,96	

Fuente: Basado en los datos brindados por Dorys Romero propietaria de Almacén “El Resorte”, Abad (2021).

Estado de costo de ventas Pastillas													
2024	Enero	Febrero	Marzo	Abril	Mayo	Junio	Julio	Agosto	Septiembre	Octubre	Noviembre	Diciembre	
Compras	\$ 103,28	\$ 90,46	\$ 103,49	\$ 90,64	\$ 103,69	\$ 90,82	\$ 108,23	\$ 104,00	\$ 86,76	\$ 91,19	\$ 104,32	\$ 91,37	
(+) Inventario inicial	\$ 21,49	\$ 17,21	\$ 21,54	\$ 17,25	\$ 21,58	\$ 17,28	\$ 21,62	\$ 21,65	\$ 17,33	\$ 17,35	\$ 21,71	\$ 17,39	
(=) Mercadería disponible	\$ 124,77	\$ 107,67	\$ 125,02	\$ 107,89	\$ 125,27	\$ 108,10	\$ 129,85	\$ 125,65	\$ 104,09	\$ 108,54	\$ 126,03	\$ 108,75	
(-) Inventario final	\$ 17,21	\$ 21,54	\$ 17,25	\$ 21,58	\$ 17,28	\$ 21,62	\$ 21,65	\$ 17,33	\$ 17,35	\$ 21,71	\$ 17,39	\$ 21,75	

(=) Costo de ventas	\$ 107,56	\$ 86,13	\$ 107,78	\$ 86,31	\$ 107,99	\$ 86,48	\$108,21	\$ 108,32	\$ 86,74	\$ 86,83	\$ 108,64	\$ 87,00
---------------------	-----------	----------	-----------	----------	-----------	----------	----------	-----------	----------	----------	-----------	----------

Fuente: Basado en los datos brindados por Dorys Romero propietaria de Almacén “El Resorte”, Abad (2021).

Estado de costo de ventas Pastillas													
	2025	Enero	Febrero	Marzo	Abril	Mayo	Junio	Julio	Agosto	Septiembre	Octubre	Noviembre	Diciembre
Compras		\$ 104,53	\$ 91,55	\$ 104,73	\$ 91,73	\$ 104,94	\$ 91,92	\$109,54	\$ 105,26	\$ 87,80	\$ 92,29	\$ 109,97	\$ 110,08
(+) Inventario inicial		\$ 21,75	\$ 17,42	\$ 21,80	\$ 17,46	\$ 21,84	\$ 17,49	\$ 21,89	\$ 21,91	\$ 17,54	\$ 17,56	\$ 21,97	\$ 21,99
(=) Mercadería disponible		\$ 126,28	\$108,97	\$ 126,53	\$109,19	\$ 126,79	\$ 109,41	\$131,42	\$ 127,17	\$ 105,35	\$ 109,85	\$ 131,95	\$ 132,08
(-) Inventario final		\$ 17,42	\$ 21,80	\$ 17,46	\$ 21,84	\$ 17,49	\$ 21,89	\$ 21,91	\$ 17,54	\$ 17,56	\$ 21,97	\$ 21,99	\$ 22,02
(=) Costo de ventas		\$ 108,86	\$ 87,17	\$ 109,08	\$ 87,35	\$ 109,29	\$ 87,52	\$109,51	\$ 109,62	\$ 87,79	\$ 87,87	\$ 109,95	\$ 110,06

Fuente: Basado en los datos brindados por Dorys Romero propietaria de Almacén “El Resorte”, Abad (2021).

Estado de costo de ventas Pastillas							
	2026	Enero	Febrero	Marzo	Abril	Mayo	Junio
Compras		\$ 105,79	\$ 92,66	\$ 106,00	\$ 92,84	\$ 110,64	\$ 88,60
(+) Inventario inicial		\$ 22,02	\$ 17,63	\$ 22,06	\$ 17,67	\$ 22,11	\$ 22,13
(=) Mercadería disponible		\$ 127,80	\$110,29	\$ 128,06	\$110,51	\$ 132,74	\$ 110,72
(-) Inventario final		\$ 17,63	\$ 22,06	\$ 17,67	\$ 22,11	\$ 22,13	\$ -
(=) Costo de ventas		\$ 110,17	\$ 88,23	\$ 110,39	\$ 88,40	\$ 110,61	\$ 110,72

Fuente: Basado en los datos brindados por Dorys Romero propietaria de Almacén “El Resorte”, Abad (2021).

Estado de costo de ventas Pernos							
	2021	Julio	Agosto	Septiembre	Octubre	Noviembre	Diciembre
Compras		\$-34,70	\$ 12,26	\$ 12,24	\$11,57	\$ 11,58	\$ 11,59
(+) Inventario inicial		\$ 47,52	\$ 0,61	\$ 0,61	\$ 0,58	\$ 0,58	\$ 0,58
(=) Mercadería disponible		\$ 12,82	\$ 12,88	\$ 12,85	\$12,14	\$ 12,16	\$ 12,17
(-) Inventario final		\$ 0,61	\$ 0,61	\$ 0,58	\$ 0,58	\$ 0,58	\$ 0,58
(=) Costo de ventas		\$ 12,20	\$ 12,26	\$ 12,28	\$11,57	\$ 11,58	\$ 11,59

Fuente: Basado en los datos brindados por Dorys Romero propietaria de Almacén “El Resorte”, Abad (2021).

Estado de costo de ventas Pernos													
2022	Enero	Febrero	Marzo	Abril	Mayo	Junio	Julio	Agosto	Septiembre	Octubre	Noviembre	Diciembre	
Compras	\$ 11,71	\$ 13,64	\$ 10,93	\$11,67	\$ 12,34	\$ 11,73	\$ 13,13	\$ 13,14	\$ 13,12	\$ 12,40	\$ 11,72	\$ 11,73	
(+) Inventario inicial	\$ 0,58	\$ 0,69	\$ 0,54	\$ 0,58	\$ 0,62	\$ 0,58	\$ 0,66	\$ 0,66	\$ 0,66	\$ 0,62	\$ 0,59	\$ 0,59	
(=) Mercadería disponible	\$ 12,29	\$ 14,33	\$ 11,48	\$12,25	\$ 12,96	\$ 12,31	\$ 13,79	\$ 13,80	\$ 13,78	\$ 13,02	\$ 12,30	\$ 12,32	
(-) Inventario final	\$ 0,69	\$ 0,54	\$ 0,58	\$ 0,62	\$ 0,58	\$ 0,66	\$ 0,66	\$ 0,66	\$ 0,62	\$ 0,59	\$ 0,59	\$ 0,59	
(=) Costo de ventas	\$ 11,60	\$ 13,79	\$ 10,90	\$11,64	\$ 12,37	\$ 11,66	\$ 13,13	\$ 13,14	\$ 13,16	\$ 12,44	\$ 11,72	\$ 11,73	

Fuente: Basado en los datos brindados por Dorys Romero propietaria de Almacén “El Resorte”, Abad (2021).

Estado de costo de ventas Pernos													
2023	Enero	Febrero	Marzo	Abril	Mayo	Junio	Julio	Agosto	Septiembre	Octubre	Noviembre	Diciembre	
Compras	\$ 11,85	\$ 13,85	\$ 11,76	\$11,85	\$ 13,22	\$ 12,57	\$ 13,29	\$ 13,30	\$ 13,28	\$ 12,55	\$ 11,86	\$ 11,91	
(+) Inventario inicial	\$ 0,59	\$ 0,70	\$ 0,59	\$ 0,59	\$ 0,66	\$ 0,63	\$ 0,66	\$ 0,66	\$ 0,67	\$ 0,63	\$ 0,59	\$ 0,59	
(=) Mercadería disponible	\$ 12,44	\$ 14,54	\$ 12,35	\$12,44	\$ 13,89	\$ 13,20	\$ 13,95	\$ 13,97	\$ 13,94	\$ 13,18	\$ 12,45	\$ 12,50	
(-) Inventario final	\$ 0,70	\$ 0,59	\$ 0,59	\$ 0,66	\$ 0,63	\$ 0,66	\$ 0,66	\$ 0,67	\$ 0,63	\$ 0,59	\$ 0,59	\$ 0,63	
(=) Costo de ventas	\$ 11,74	\$ 13,96	\$ 11,76	\$11,78	\$ 13,26	\$ 12,54	\$ 13,29	\$ 13,30	\$ 13,31	\$ 12,59	\$ 11,86	\$ 11,87	

Fuente: Basado en los datos brindados por Dorys Romero propietaria de Almacén “El Resorte”, Abad (2021).

Estado de costo de ventas Pernos													
2024	Enero	Febrero	Marzo	Abril	Mayo	Junio	Julio	Agosto	Septiembre	Octubre	Noviembre	Diciembre	
Compras	\$ 12,70	\$ 14,01	\$ 11,94	\$12,70	\$ 13,38	\$ 12,73	\$ 13,45	\$ 13,46	\$ 13,44	\$ 12,74	\$ 12,75	\$ 12,76	
(+) Inventario inicial	\$ 0,63	\$ 0,71	\$ 0,59	\$ 0,63	\$ 0,67	\$ 0,63	\$ 0,67	\$ 0,67	\$ 0,67	\$ 0,64	\$ 0,64	\$ 0,64	
(=) Mercadería disponible	\$ 13,33	\$ 14,72	\$ 12,54	\$13,33	\$ 14,05	\$ 13,36	\$ 14,12	\$ 14,13	\$ 14,11	\$ 13,38	\$ 13,39	\$ 13,40	
(-) Inventario final	\$ 0,71	\$ 0,59	\$ 0,63	\$ 0,67	\$ 0,63	\$ 0,67	\$ 0,67	\$ 0,67	\$ 0,64	\$ 0,64	\$ 0,64	\$ 0,64	
(=) Costo de ventas	\$ 12,62	\$ 14,12	\$ 11,91	\$12,66	\$ 13,42	\$ 12,69	\$ 13,45	\$ 13,46	\$ 13,47	\$ 12,74	\$ 12,75	\$ 12,76	

Fuente: Basado en los datos brindados por Dorys Romero propietaria de Almacén “El Resorte”, Abad (2021).

Estado de costo de ventas Pernos													
2025	Enero	Febrero	Marzo	Abril	Mayo	Junio	Julio	Agosto	Septiembre	Octubre	Noviembre	Diciembre	
Compras	\$ 12,89	\$ 14,90	\$ 12,09	\$12,85	\$ 13,55	\$ 12,92	\$ 14,37	\$ 14,38	\$ 14,36	\$ 13,61	\$ 12,91	\$ 12,92	
(+) Inventario inicial	\$ 0,64	\$ 0,75	\$ 0,60	\$ 0,64	\$ 0,68	\$ 0,64	\$ 0,72	\$ 0,72	\$ 0,72	\$ 0,68	\$ 0,64	\$ 0,65	
(=) Mercadería disponible	\$ 13,53	\$ 15,65	\$ 12,69	\$13,49	\$ 14,22	\$ 13,56	\$ 15,08	\$ 15,10	\$ 15,08	\$ 14,30	\$ 13,55	\$ 13,56	
(-) Inventario final	\$ 0,75	\$ 0,60	\$ 0,64	\$ 0,68	\$ 0,64	\$ 0,72	\$ 0,72	\$ 0,72	\$ 0,68	\$ 0,64	\$ 0,65	\$ 0,65	
(=) Costo de ventas	\$ 12,78	\$ 15,05	\$ 12,05	\$12,82	\$ 13,58	\$ 12,84	\$ 14,37	\$ 14,38	\$ 14,39	\$ 13,65	\$ 12,91	\$ 12,92	

Fuente: Basado en los datos brindados por Dorys Romero propietaria de Almacén “El Resorte”, Abad (2021).

Estado de costo de ventas Pernos							
2026	Enero	Febrero	Marzo	Abril	Mayo	Junio	
Compras	\$ 13,05	\$ 15,08	\$ 12,23	\$13,05	\$ 14,47	\$ 13,07	
(+) Inventario inicial	\$ 0,65	\$ 0,76	\$ 0,61	\$ 0,65	\$ 0,72	\$ 0,69	
(=) Mercadería disponible	\$ 13,69	\$ 15,84	\$ 12,84	\$13,69	\$ 15,20	\$ 13,76	
(-) Inventario final	\$ 0,76	\$ 0,61	\$ 0,65	\$ 0,72	\$ 0,69	\$ -	
(=) Costo de ventas	\$ 12,93	\$ 15,23	\$ 12,19	\$12,97	\$ 14,51	\$ 13,76	

Fuente: Basado en los datos brindados por Dorys Romero propietaria de Almacén “El Resorte”, Abad (2021).

Estado de costo de ventas Rotulas							
2021	Julio	Agosto	Septiembre	Octubre	Noviembre	Diciembre	
Compras	\$-396,35	\$ 24,58	\$ 46,86	\$45,73	\$ 23,48	\$ 23,50	
(+) Inventario inicial	\$ 420,48	\$ 1,17	\$ 2,34	\$ 2,34	\$ 1,17	\$ 1,17	
(=) Mercadería disponible	\$ 24,13	\$ 25,75	\$ 49,20	\$48,08	\$ 24,65	\$ 24,67	
(-) Inventario final	\$ 1,17	\$ 2,34	\$ 2,34	\$ 1,17	\$ 1,17	\$ 1,18	
(=) Costo de ventas	\$ 22,96	\$ 23,41	\$ 46,86	\$46,90	\$ 23,48	\$ 23,50	

Fuente: Basado en los datos brindados por Dorys Romero propietaria de Almacén “El Resorte”, Abad (2021).

Estado de costo de ventas Rotulas

	2022	Enero	Febrero	Marzo	Abril	Mayo	Junio	Julio	Agosto	Septiembre	Octubre	Noviembre	Diciembre
Compras	\$	23,52	\$ 23,55	\$ 23,57	\$24,77	\$ 46,06	\$ 23,64	\$ 23,67	\$ 24,87	\$ 46,24	\$ 23,74	\$ 23,76	\$ 23,78
(+) Inventario inicial	\$	1,18	\$ 1,18	\$ 1,18	\$ 1,18	\$ 2,36	\$ 1,18	\$ 1,18	\$ 1,18	\$ 2,37	\$ 1,19	\$ 1,19	\$ 1,19
(=) Mercadería disponible	\$	24,70	\$ 24,72	\$ 24,75	\$25,95	\$ 48,42	\$ 24,82	\$ 24,85	\$ 26,06	\$ 48,61	\$ 24,92	\$ 24,95	\$ 24,97
(-) Inventario final	\$	1,18	\$ 1,18	\$ 1,18	\$ 2,36	\$ 1,18	\$ 1,18	\$ 1,18	\$ 2,37	\$ 1,19	\$ 1,19	\$ 1,19	\$ 1,19
(=) Costo de ventas	\$	23,52	\$ 23,55	\$ 23,57	\$23,59	\$ 47,23	\$ 23,64	\$ 23,66	\$ 23,69	\$ 47,42	\$ 23,74	\$ 23,76	\$ 23,78

Fuente: Basado en los datos brindados por Dorys Romero propietaria de Almacén “El Resorte”, Abad (2021).

Estado de costo de ventas Rotulas													
	2023	Enero	Febrero	Marzo	Abril	Mayo	Junio	Julio	Agosto	Septiembre	Octubre	Noviembre	Diciembre
Compras	\$	23,81	\$ 23,83	\$ 23,86	\$25,07	\$ 46,61	\$ 23,93	\$ 23,95	\$ 25,17	\$ 46,80	\$ 24,02	\$ 24,05	\$ 24,07
(+) Inventario inicial	\$	1,19	\$ 1,19	\$ 1,19	\$ 1,19	\$ 2,39	\$ 1,20	\$ 1,20	\$ 1,20	\$ 2,40	\$ 1,20	\$ 1,20	\$ 1,20
(=) Mercadería disponible	\$	25,00	\$ 25,02	\$ 25,05	\$26,27	\$ 49,00	\$ 25,12	\$ 25,15	\$ 26,37	\$ 49,20	\$ 25,22	\$ 25,25	\$ 25,27
(-) Inventario final	\$	1,19	\$ 1,19	\$ 1,19	\$ 2,39	\$ 1,20	\$ 1,20	\$ 1,20	\$ 2,40	\$ 1,20	\$ 1,20	\$ 1,20	\$ 1,20
(=) Costo de ventas	\$	23,81	\$ 23,83	\$ 23,85	\$23,88	\$ 47,80	\$ 23,93	\$ 23,95	\$ 23,97	\$ 48,00	\$ 24,02	\$ 24,05	\$ 24,07

Fuente: Basado en los datos brindados por Dorys Romero propietaria de Almacén “El Resorte”, Abad (2021).

Estado de costo de ventas Rotulas													
	2024	Enero	Febrero	Marzo	Abril	Mayo	Junio	Julio	Agosto	Septiembre	Octubre	Noviembre	Diciembre
Compras	\$	24,10	\$ 24,12	\$ 24,14	\$25,38	\$ 47,17	\$ 24,22	\$ 24,24	\$ 25,48	\$ 47,36	\$ 24,31	\$ 24,34	\$ 24,36
(+) Inventario inicial	\$	1,20	\$ 1,20	\$ 1,21	\$ 1,21	\$ 2,42	\$ 1,21	\$ 1,21	\$ 1,21	\$ 2,43	\$ 1,21	\$ 1,22	\$ 1,22
(=) Mercadería disponible	\$	25,30	\$ 25,32	\$ 25,35	\$26,58	\$ 49,59	\$ 25,43	\$ 25,45	\$ 26,69	\$ 49,79	\$ 25,53	\$ 25,55	\$ 25,58
(-) Inventario final	\$	1,20	\$ 1,21	\$ 1,21	\$ 2,42	\$ 1,21	\$ 1,21	\$ 1,21	\$ 2,43	\$ 1,21	\$ 1,22	\$ 1,22	\$ 1,22
(=) Costo de ventas	\$	24,09	\$ 24,12	\$ 24,14	\$24,17	\$ 48,38	\$ 24,21	\$ 24,24	\$ 24,26	\$ 48,57	\$ 24,31	\$ 24,34	\$ 24,36

Fuente: Basado en los datos brindados por Dorys Romero propietaria de Almacén “El Resorte”, Abad (2021).

Estado de costo de ventas Rotulas													
	2025	Enero	Febrero	Marzo	Abril	Mayo	Junio	Julio	Agosto	Septiembre	Octubre	Noviembre	Diciembre
Compras	\$	24,39	\$ 24,41	\$ 24,43	\$25,68	\$ 47,74	\$ 24,51	\$ 24,53	\$ 25,78	\$ 47,93	\$ 24,61	\$ 24,63	\$ 24,66

(+) Inventario inicial	\$ 1,22	\$ 1,22	\$ 1,22	\$ 1,22	\$ 2,45	\$ 1,22	\$ 1,23	\$ 1,23	\$ 2,46	\$ 1,23	\$ 1,23	\$ 1,23
(=) Mercadería disponible	\$ 25,60	\$ 25,63	\$ 25,66	\$26,90	\$ 50,19	\$ 25,73	\$ 25,76	\$ 27,01	\$ 50,39	\$ 25,84	\$ 25,86	\$ 25,89
(-) Inventario final	\$ 1,22	\$ 1,22	\$ 1,22	\$ 2,45	\$ 1,22	\$ 1,23	\$ 1,23	\$ 2,46	\$ 1,23	\$ 1,23	\$ 1,23	\$ 1,23
(=) Costo de ventas	\$ 24,38	\$ 24,41	\$ 24,43	\$24,46	\$ 48,96	\$ 24,51	\$ 24,53	\$ 24,56	\$ 49,16	\$ 24,60	\$ 24,63	\$ 24,65

Fuente: Basado en los datos brindados por Dorys Romero propietaria de Almacén “El Resorte”, Abad (2021).

Estado de costo de ventas Rotulas							
	2026	Enero	Febrero	Marzo	Abril	Mayo	Junio
Compras		\$ 24,68	\$ 24,70	\$ 24,73	\$25,99	\$ 48,32	\$ 23,56
(+) Inventario inicial		\$ 1,23	\$ 1,23	\$ 1,24	\$ 1,24	\$ 2,48	\$ 1,24
(=) Mercadería disponible		\$ 25,91	\$ 25,94	\$ 25,96	\$27,23	\$ 50,79	\$ 24,80
(-) Inventario final		\$ 1,23	\$ 1,24	\$ 1,24	\$ 2,48	\$ 1,24	\$ -
(=) Costo de ventas		\$ 24,68	\$ 24,70	\$ 24,73	\$24,75	\$ 49,56	\$ 24,80

Fuente: Basado en los datos brindados por Dorys Romero propietaria de Almacén “El Resorte”, Abad (2021).

Estado de costo de ventas Terminales							
	2021	Julio	Agosto	Septiembre	Octubre	Noviembre	Diciembre
Compras		\$-325,14	\$ 37,55	\$ 19,28	\$20,26	\$ 38,63	\$ 38,67
(+) Inventario inicial		\$ 365,18	\$ 1,92	\$ 0,96	\$ 0,96	\$ 1,93	\$ 1,93
(=) Mercadería disponible		\$ 40,04	\$ 39,48	\$ 20,24	\$21,23	\$ 40,56	\$ 40,60
(-) Inventario final		\$ 1,92	\$ 0,96	\$ 0,96	\$ 1,93	\$ 1,93	\$ 1,93
(=) Costo de ventas		\$ 38,11	\$ 38,51	\$ 19,28	\$19,30	\$ 38,63	\$ 38,67

Fuente: Basado en los datos brindados por Dorys Romero propietaria de Almacén “El Resorte”, Abad (2021).

Estado de costo de ventas Terminales													
	2022	Enero	Febrero	Marzo	Abril	Mayo	Junio	Julio	Agosto	Septiembre	Octubre	Noviembre	Diciembre
Compras		\$ 37,74	\$ 20,34	\$ 37,82	\$20,38	\$ 38,86	\$ 38,90	\$ 38,94	\$ 38,01	\$ 19,51	\$ 20,51	\$ 39,10	\$ 39,14
(+) Inventario inicial		\$ 1,93	\$ 0,97	\$ 1,94	\$ 0,97	\$ 1,94	\$ 1,94	\$ 1,95	\$ 1,95	\$ 0,97	\$ 0,98	\$ 1,95	\$ 1,95

(=) Mercadería disponible	\$ 39,68	\$ 21,31	\$ 39,76	\$21,35	\$ 40,81	\$ 40,85	\$ 40,89	\$ 39,95	\$ 20,48	\$ 21,48	\$ 41,05	\$ 41,09
(-) Inventario final	\$ 0,97	\$ 1,94	\$ 0,97	\$ 1,94	\$ 1,94	\$ 1,95	\$ 1,95	\$ 0,97	\$ 0,98	\$ 1,95	\$ 1,95	\$ 1,96
(=) Costo de ventas	\$ 38,71	\$ 19,37	\$ 38,79	\$19,41	\$ 38,86	\$ 38,90	\$ 38,94	\$ 38,98	\$ 19,51	\$ 19,53	\$ 39,10	\$ 39,14

Fuente: Basado en los datos brindados por Dorys Romero propietaria de Almacén “El Resorte”, Abad (2021).

Estado de costo de ventas Terminales													
	2023	Enero	Febrero	Marzo	Abril	Mayo	Junio	Julio	Agosto	Septiembre	Octubre	Noviembre	Diciembre
Compras	\$ 38,20	\$ 20,59	\$ 38,27	\$20,63	\$ 39,33	\$ 39,37	\$ 39,41	\$ 38,47	\$ 19,75	\$ 20,75	\$ 39,57	\$ 39,61	
(+) Inventario inicial	\$ 1,96	\$ 0,98	\$ 1,96	\$ 0,98	\$ 1,96	\$ 1,97	\$ 1,97	\$ 1,97	\$ 0,99	\$ 0,99	\$ 1,98	\$ 1,98	
(=) Mercadería disponible	\$ 40,15	\$ 21,57	\$ 40,23	\$21,61	\$ 41,30	\$ 41,34	\$ 41,38	\$ 40,44	\$ 20,73	\$ 21,74	\$ 41,55	\$ 41,59	
(-) Inventario final	\$ 0,98	\$ 1,96	\$ 0,98	\$ 1,96	\$ 1,97	\$ 1,97	\$ 1,97	\$ 0,99	\$ 0,99	\$ 1,98	\$ 1,98	\$ 1,98	
(=) Costo de ventas	\$ 39,18	\$ 19,61	\$ 39,25	\$19,65	\$ 39,33	\$ 39,37	\$ 39,41	\$ 39,45	\$ 19,74	\$ 19,76	\$ 39,57	\$ 39,61	

Fuente: Basado en los datos brindados por Dorys Romero propietaria de Almacén “El Resorte”, Abad (2021).

Estado de costo de ventas Terminales													
	2024	Enero	Febrero	Marzo	Abril	Mayo	Junio	Julio	Agosto	Septiembre	Octubre	Noviembre	Diciembre
Compras	\$ 38,66	\$ 20,84	\$ 38,74	\$20,88	\$ 39,81	\$ 39,85	\$ 39,89	\$ 38,93	\$ 19,98	\$ 21,00	\$ 40,05	\$ 40,09	
(+) Inventario inicial	\$ 1,98	\$ 0,99	\$ 1,98	\$ 0,99	\$ 1,99	\$ 1,99	\$ 1,99	\$ 1,99	\$ 1,00	\$ 1,00	\$ 2,00	\$ 2,00	
(=) Mercadería disponible	\$ 40,64	\$ 21,83	\$ 40,72	\$21,87	\$ 41,80	\$ 41,84	\$ 41,88	\$ 40,92	\$ 20,98	\$ 22,00	\$ 42,05	\$ 42,09	
(-) Inventario final	\$ 0,99	\$ 1,98	\$ 0,99	\$ 1,99	\$ 1,99	\$ 1,99	\$ 1,99	\$ 1,00	\$ 1,00	\$ 2,00	\$ 2,00	\$ 2,00	
(=) Costo de ventas	\$ 39,65	\$ 19,84	\$ 39,73	\$19,88	\$ 39,81	\$ 39,85	\$ 39,89	\$ 39,93	\$ 19,98	\$ 20,00	\$ 40,05	\$ 40,09	

Fuente: Basado en los datos brindados por Dorys Romero propietaria de Almacén “El Resorte”, Abad (2021).

Estado de costo de ventas Terminales													
	2025	Enero	Febrero	Marzo	Abril	Mayo	Junio	Julio	Agosto	Septiembre	Octubre	Noviembre	Diciembre
Compras	\$ 39,12	\$ 21,09	\$ 39,20	\$21,13	\$ 40,29	\$ 40,33	\$ 40,37	\$ 39,40	\$ 20,23	\$ 21,26	\$ 40,53	\$ 40,57	
(+) Inventario inicial	\$ 2,00	\$ 1,00	\$ 2,01	\$ 1,01	\$ 2,01	\$ 2,01	\$ 2,02	\$ 2,02	\$ 1,01	\$ 1,01	\$ 2,02	\$ 2,03	
(=) Mercadería disponible	\$ 41,13	\$ 22,09	\$ 41,21	\$22,14	\$ 42,30	\$ 42,34	\$ 42,39	\$ 41,42	\$ 21,24	\$ 22,27	\$ 42,56	\$ 42,60	

(-) Inventario final	\$ 1,00	\$ 2,01	\$ 1,01	\$ 2,01	\$ 2,01	\$ 2,02	\$ 2,02	\$ 1,01	\$ 1,01	\$ 2,02	\$ 2,03	\$ 2,03
(=) Costo de ventas	\$ 40,13	\$ 20,08	\$ 40,21	\$ 20,12	\$ 40,29	\$ 40,33	\$ 40,37	\$ 40,41	\$ 20,22	\$ 20,24	\$ 40,53	\$ 40,57

Fuente: Basado en los datos brindados por Dorys Romero propietaria de Almacén “El Resorte”, Abad (2021).

Estado de costo de ventas Terminales							
	2026	Enero	Febrero	Marzo	Abril	Mayo	Junio
Compras		\$ 39,60	\$ 20,33	\$ 20,35	\$ 20,37	\$ 20,39	\$ 19,39
(+) Inventario inicial		\$ 2,03	\$ 1,02	\$ 1,02	\$ 1,02	\$ 1,02	\$ 1,02
(=) Mercadería disponible		\$ 41,63	\$ 21,34	\$ 21,36	\$ 21,38	\$ 21,41	\$ 20,41
(-) Inventario final		\$ 1,02	\$ 1,02	\$ 1,02	\$ 1,02	\$ 1,02	\$ -
(=) Costo de ventas		\$ 40,61	\$ 20,33	\$ 20,35	\$ 20,37	\$ 20,39	\$ 20,41

Fuente: Basado en los datos brindados por Dorys Romero propietaria de Almacén “El Resorte”, Abad (2021).

Estado de costo de ventas Tubos							
	2021	Julio	Agosto	Septiembre	Octubre	Noviembre	Diciembre
Compras		\$ 7,99	\$ 61,97	\$ 54,03	\$ 52,08	\$ 62,15	\$ 56,20
(+) Inventario inicial		\$ 63,84	\$ 15,98	\$ 13,99	\$ 12,01	\$ 16,02	\$ 14,03
(=) Mercadería disponible		\$ 71,83	\$ 77,94	\$ 68,02	\$ 64,08	\$ 78,18	\$ 70,23
(-) Inventario final		\$ 15,98	\$ 13,99	\$ 12,01	\$ 16,02	\$ 14,03	\$ 14,05
(=) Costo de ventas		\$ 55,85	\$ 63,95	\$ 56,01	\$ 48,06	\$ 64,14	\$ 56,18

Fuente: Basado en los datos brindados por Dorys Romero propietaria de Almacén “El Resorte”, Abad (2021).

Estado de costo de ventas Tubos													
	2022	Enero	Febrero	Marzo	Abril	Mayo	Junio	Julio	Agosto	Septiembre	Octubre	Noviembre	Diciembre
Compras		\$ 56,25	\$ 54,30	\$ 52,34	\$ 62,47	\$ 54,46	\$ 50,48	\$ 58,61	\$ 62,72	\$ 54,68	\$ 52,71	\$ 62,90	\$ 58,91
(+) Inventario inicial		\$ 14,05	\$ 14,06	\$ 12,07	\$ 16,10	\$ 14,11	\$ 12,10	\$ 14,13	\$ 16,17	\$ 14,16	\$ 12,15	\$ 16,22	\$ 14,20
(=) Mercadería disponible		\$ 70,30	\$ 68,36	\$ 64,40	\$ 78,57	\$ 68,57	\$ 62,58	\$ 72,75	\$ 78,89	\$ 68,84	\$ 64,86	\$ 79,12	\$ 73,11
(-) Inventario final		\$ 14,06	\$ 12,07	\$ 16,10	\$ 14,11	\$ 12,10	\$ 14,13	\$ 16,17	\$ 14,16	\$ 12,15	\$ 16,22	\$ 14,20	\$ 16,25

(=) Costo de ventas	\$56,24	\$ 56,29	\$ 48,30	\$64,47	\$ 56,46	\$ 48,45	\$ 56,58	\$ 64,72	\$ 56,69	\$ 48,64	\$ 64,92	\$ 56,86
---------------------	---------	----------	----------	---------	----------	----------	----------	----------	----------	----------	----------	----------

Fuente: Basado en los datos brindados por Dorys Romero propietaria de Almacén “El Resorte”, Abad (2021).

Estado de costo de ventas Tubos												
2023	Enero	Febrero	Marzo	Abril	Mayo	Junio	Julio	Agosto	Septiembre	Octubre	Noviembre	Diciembre
Compras	\$63,03	\$ 54,95	\$ 52,97	\$65,26	\$ 61,24	\$ 51,09	\$ 59,32	\$ 63,47	\$ 55,34	\$ 53,34	\$ 65,72	\$ 65,78
(+) Inventario inicial	\$16,25	\$ 14,23	\$ 12,21	\$16,30	\$ 16,31	\$ 12,25	\$ 14,30	\$ 16,36	\$ 14,33	\$ 12,30	\$ 16,41	\$ 16,43
(=) Mercadería disponible	\$79,28	\$ 69,19	\$ 65,18	\$81,56	\$ 77,56	\$ 63,33	\$ 73,62	\$ 79,84	\$ 69,67	\$ 65,64	\$ 82,13	\$ 82,21
(-) Inventario final	\$14,23	\$ 12,21	\$ 16,30	\$16,31	\$ 12,25	\$ 14,30	\$ 16,36	\$ 14,33	\$ 12,30	\$ 16,41	\$ 16,43	\$ 16,45
(=) Costo de ventas	\$65,05	\$ 56,97	\$ 48,88	\$65,24	\$ 65,31	\$ 49,03	\$ 57,26	\$ 65,50	\$ 57,37	\$ 49,23	\$ 65,70	\$ 65,77

Fuente: Basado en los datos brindados por Dorys Romero propietaria de Almacén “El Resorte”, Abad (2021).

Estado de costo de ventas Tubos												
2024	Enero	Febrero	Marzo	Abril	Mayo	Junio	Julio	Agosto	Septiembre	Octubre	Noviembre	Diciembre
Compras	\$63,79	\$ 55,62	\$ 55,67	\$72,24	\$ 64,05	\$ 57,91	\$ 60,03	\$ 64,24	\$ 56,01	\$ 53,99	\$ 66,51	\$ 66,58
(+) Inventario inicial	\$16,45	\$ 14,40	\$ 12,36	\$18,56	\$ 16,51	\$ 14,46	\$ 14,48	\$ 16,56	\$ 14,51	\$ 12,45	\$ 16,61	\$ 16,63
(=) Mercadería disponible	\$80,24	\$ 70,02	\$ 68,03	\$90,80	\$ 80,56	\$ 72,37	\$ 74,51	\$ 80,80	\$ 70,51	\$ 66,43	\$ 83,12	\$ 83,20
(-) Inventario final	\$14,40	\$ 12,36	\$ 18,56	\$16,51	\$ 14,46	\$ 14,48	\$ 16,56	\$ 14,51	\$ 12,45	\$ 16,61	\$ 16,63	\$ 16,64
(=) Costo de ventas	\$65,83	\$ 57,66	\$ 49,47	\$74,28	\$ 66,10	\$ 57,89	\$ 57,95	\$ 66,29	\$ 58,07	\$ 49,82	\$ 66,49	\$ 66,56

Fuente: Basado en los datos brindados por Dorys Romero propietaria de Almacén “El Resorte”, Abad (2021).

Estado de costo de ventas Tubos												
2025	Enero	Febrero	Marzo	Abril	Mayo	Junio	Julio	Agosto	Septiembre	Octubre	Noviembre	Diciembre
Compras	\$64,56	\$ 56,29	\$ 56,34	\$73,11	\$ 64,82	\$ 58,61	\$ 62,85	\$ 71,31	\$ 58,78	\$ 60,94	\$ 67,31	\$ 67,38
(+) Inventario inicial	\$16,64	\$ 14,58	\$ 12,51	\$18,78	\$ 16,71	\$ 14,64	\$ 14,65	\$ 18,86	\$ 14,68	\$ 14,70	\$ 16,81	\$ 16,83
(=) Mercadería disponible	\$81,21	\$ 70,87	\$ 68,85	\$91,89	\$ 81,53	\$ 73,24	\$ 77,51	\$ 90,16	\$ 73,46	\$ 75,64	\$ 84,12	\$ 84,21
(-) Inventario final	\$14,58	\$ 12,51	\$ 18,78	\$16,71	\$ 14,64	\$ 14,65	\$ 18,86	\$ 14,68	\$ 14,70	\$ 16,81	\$ 16,83	\$ 16,85
(=) Costo de ventas	\$66,63	\$ 58,36	\$ 50,07	\$75,18	\$ 66,89	\$ 58,59	\$ 58,65	\$ 75,48	\$ 58,77	\$ 58,83	\$ 67,30	\$ 67,36

Fuente: Basado en los datos brindados por Dorys Romero propietaria de Almacén “El Resorte”, Abad (2021).

Estado de costo de ventas Tubos							
	2026	Enero	Febrero	Marzo	Abril	Mayo	Junio
Compras		\$67,45	\$ 63,30	\$ 57,02	\$73,99	\$ 65,60	\$ 44,48
(+) Inventario inicial		\$16,85	\$ 16,86	\$ 12,66	\$19,01	\$ 16,91	\$ 14,81
(=) Mercadería disponible		\$84,29	\$ 80,16	\$ 69,68	\$93,00	\$ 82,51	\$ 59,30
(-) Inventario final		\$16,86	\$ 12,66	\$ 19,01	\$16,91	\$ 14,81	\$ -
(=) Costo de ventas		\$67,43	\$ 67,50	\$ 50,67	\$76,09	\$ 67,70	\$ 59,30

Fuente: Basado en los datos brindados por Dorys Romero propietaria de Almacén “El Resorte”, Abad (2021).

Estado de costo de ventas Focos							
	2021	Julio	Agosto	Septiembre	Octubre	Noviembre	Diciembre
Compras		\$-4,39	\$ 0,82	\$ 0,82	\$ 0,82	\$ 0,82	\$ 0,82
(+) Inventario inicial		\$ 5,33	\$ 0,12	\$ 0,12	\$ 0,12	\$ 0,12	\$ 0,12
(=) Mercadería disponible		\$ 0,94	\$ 0,94	\$ 0,95	\$ 0,95	\$ 0,95	\$ 0,95
(-) Inventario final		\$ 0,12	\$ 0,12	\$ 0,12	\$ 0,12	\$ 0,12	\$ 0,12
(=) Costo de ventas		\$ 0,82	\$ 0,82	\$ 0,82	\$ 0,82	\$ 0,82	\$ 0,82

Fuente: Basado en los datos brindados por Dorys Romero propietaria de Almacén “El Resorte”, Abad (2021).

Estado de costo de ventas Focos													
	2022	Enero	Febrero	Marzo	Abril	Mayo	Junio	Julio	Agosto	Septiembre	Octubre	Noviembre	Diciembre
Compras		\$ 0,83	\$ 0,83	\$ 0,83	\$ 0,83	\$ 0,83	\$ 0,83	\$ 0,83	\$ 0,89	\$ 1,19	\$ 0,83	\$ 0,83	\$ 0,83
(+) Inventario inicial		\$ 0,12	\$ 0,12	\$ 0,12	\$ 0,12	\$ 0,12	\$ 0,12	\$ 0,12	\$ 0,12	\$ 0,19	\$ 0,12	\$ 0,12	\$ 0,13
(=) Mercadería disponible		\$ 0,95	\$ 0,95	\$ 0,95	\$ 0,95	\$ 0,95	\$ 0,95	\$ 0,96	\$ 1,02	\$ 1,37	\$ 0,96	\$ 0,96	\$ 0,96
(-) Inventario final		\$ 0,12	\$ 0,12	\$ 0,12	\$ 0,12	\$ 0,12	\$ 0,12	\$ 0,12	\$ 0,19	\$ 0,12	\$ 0,12	\$ 0,13	\$ 0,13
(=) Costo de ventas		\$ 0,83	\$ 0,83	\$ 0,83	\$ 0,83	\$ 0,83	\$ 0,83	\$ 0,83	\$ 0,83	\$ 1,25	\$ 0,83	\$ 0,83	\$ 0,83

Fuente: Basado en los datos brindados por Dorys Romero propietaria de Almacén “El Resorte”, Abad (2021).

Estado de costo de ventas Focos													
2023	Enero	Febrero	Marzo	Abril	Mayo	Junio	Julio	Agosto	Septiembre	Octubre	Noviembre	Diciembre	
Compras	\$ 0,84	\$ 0,84	\$ 0,84	\$ 0,84	\$ 0,84	\$ 0,84	\$ 0,84	\$ 0,90	\$ 1,20	\$ 0,84	\$ 0,84	\$ 0,84	
(+) Inventario inicial	\$ 0,13	\$ 0,13	\$ 0,13	\$ 0,13	\$ 0,13	\$ 0,13	\$ 0,13	\$ 0,13	\$ 0,19	\$ 0,13	\$ 0,13	\$ 0,13	
(=) Mercadería disponible	\$ 0,96	\$ 0,96	\$ 0,96	\$ 0,96	\$ 0,96	\$ 0,97	\$ 0,97	\$ 1,03	\$ 1,39	\$ 0,97	\$ 0,97	\$ 0,97	
(-) Inventario final	\$ 0,13	\$ 0,13	\$ 0,13	\$ 0,13	\$ 0,13	\$ 0,13	\$ 0,13	\$ 0,19	\$ 0,13	\$ 0,13	\$ 0,13	\$ 0,13	
(=) Costo de ventas	\$ 0,84	\$ 0,84	\$ 0,84	\$ 0,84	\$ 0,84	\$ 0,84	\$ 0,84	\$ 0,84	\$ 1,26	\$ 0,84	\$ 0,84	\$ 0,84	

Fuente: Basado en los datos brindados por Dorys Romero propietaria de Almacén “El Resorte”, Abad (2021).

Estado de costo de ventas Focos													
2024	Enero	Febrero	Marzo	Abril	Mayo	Junio	Julio	Agosto	Septiembre	Octubre	Noviembre	Diciembre	
Compras	\$ 0,85	\$ 0,85	\$ 0,85	\$ 0,85	\$ 0,85	\$ 0,85	\$ 0,85	\$ 0,92	\$ 1,21	\$ 0,85	\$ 0,85	\$ 0,86	
(+) Inventario inicial	\$ 0,13	\$ 0,13	\$ 0,13	\$ 0,13	\$ 0,13	\$ 0,13	\$ 0,13	\$ 0,13	\$ 0,19	\$ 0,13	\$ 0,13	\$ 0,13	
(=) Mercadería disponible	\$ 0,97	\$ 0,97	\$ 0,97	\$ 0,98	\$ 0,98	\$ 0,98	\$ 0,98	\$ 1,04	\$ 1,41	\$ 0,98	\$ 0,98	\$ 0,98	
(-) Inventario final	\$ 0,13	\$ 0,13	\$ 0,13	\$ 0,13	\$ 0,13	\$ 0,13	\$ 0,13	\$ 0,19	\$ 0,13	\$ 0,13	\$ 0,13	\$ 0,13	
(=) Costo de ventas	\$ 0,85	\$ 0,85	\$ 0,85	\$ 0,85	\$ 0,85	\$ 0,85	\$ 0,85	\$ 0,85	\$ 1,28	\$ 0,85	\$ 0,85	\$ 0,86	

Fuente: Basado en los datos brindados por Dorys Romero propietaria de Almacén “El Resorte”, Abad (2021).

Estado de costo de ventas Focos													
2025	Enero	Febrero	Marzo	Abril	Mayo	Junio	Julio	Agosto	Septiembre	Octubre	Noviembre	Diciembre	
Compras	\$ 0,86	\$ 0,86	\$ 0,86	\$ 0,86	\$ 0,86	\$ 0,86	\$ 0,86	\$ 0,93	\$ 1,23	\$ 0,86	\$ 0,86	\$ 0,87	
(+) Inventario inicial	\$ 0,13	\$ 0,13	\$ 0,13	\$ 0,13	\$ 0,13	\$ 0,13	\$ 0,13	\$ 0,13	\$ 0,19	\$ 0,13	\$ 0,13	\$ 0,13	
(=) Mercadería disponible	\$ 0,98	\$ 0,99	\$ 0,99	\$ 0,99	\$ 0,99	\$ 0,99	\$ 0,99	\$ 1,06	\$ 1,42	\$ 0,99	\$ 0,99	\$ 1,00	
(-) Inventario final	\$ 0,13	\$ 0,13	\$ 0,13	\$ 0,13	\$ 0,13	\$ 0,13	\$ 0,13	\$ 0,19	\$ 0,13	\$ 0,13	\$ 0,13	\$ 0,13	
(=) Costo de ventas	\$ 0,86	\$ 0,86	\$ 0,86	\$ 0,86	\$ 0,86	\$ 0,86	\$ 0,86	\$ 0,86	\$ 1,29	\$ 0,86	\$ 0,86	\$ 0,87	

Fuente: Basado en los datos brindados por Dorys Romero propietaria de Almacén “El Resorte”, Abad (2021).

Estado de costo de ventas Focos

	2026	Enero	Febrero	Marzo	Abril	Mayo	Junio
Compras		\$ 0,87	\$ 0,93	\$ 1,30	\$ 1,24	\$ 0,87	\$ 0,74
(+) Inventario inicial		\$ 0,13	\$ 0,13	\$ 0,20	\$ 0,20	\$ 0,13	\$ 0,13
(=) Mercadería disponible		\$ 1,00	\$ 1,06	\$ 1,50	\$ 1,43	\$ 1,00	\$ 0,87
(-) Inventario final		\$ 0,13	\$ 0,20	\$ 0,20	\$ 0,13	\$ 0,13	\$ -
(=) Costo de ventas		\$ 0,87	\$ 0,87	\$ 1,30	\$ 1,30	\$ 0,87	\$ 0,87

Fuente: Basado en los datos brindados por Dorys Romero propietaria de Almacén “El Resorte”, Abad (2021).

Estado de costo de ventas Cauchos							
	2021	Julio	Agosto	Septiembre	Octubre	Noviembre	Diciembre
Compras		\$ -2,50	\$ 14,03	\$ 14,04	\$ 14,56	\$ 16,08	\$ 16,10
(+) Inventario inicial		\$ 20,00	\$ 3,50	\$ 3,51	\$ 3,51	\$ 4,02	\$ 4,02
(=) Mercadería disponible		\$ 17,50	\$ 17,53	\$ 17,55	\$ 18,07	\$ 20,10	\$ 20,12
(-) Inventario final		\$ 3,50	\$ 3,51	\$ 3,51	\$ 4,02	\$ 4,02	\$ 4,02
(=) Costo de ventas		\$ 13,99	\$ 14,02	\$ 14,04	\$ 14,05	\$ 16,08	\$ 16,09

Fuente: Basado en los datos brindados por Dorys Romero propietaria de Almacén “El Resorte”, Abad (2021).

Estado de costo de ventas Cauchos													
	2022	Enero	Febrero	Marzo	Abril	Mayo	Junio	Julio	Agosto	Septiembre	Octubre	Noviembre	Diciembre
Compras		\$ 15,61	\$ 15,12	\$ 17,15	\$ 15,15	\$ 18,20	\$ 17,71	\$ 15,70	\$ 14,20	\$ 14,72	\$ 16,26	\$ 16,78	\$ 18,33
(+) Inventario inicial		\$ 4,02	\$ 3,52	\$ 4,54	\$ 3,53	\$ 4,55	\$ 4,55	\$ 4,05	\$ 3,55	\$ 3,55	\$ 4,06	\$ 4,06	\$ 4,58
(=) Mercadería disponible		\$ 19,63	\$ 18,64	\$ 21,69	\$ 18,68	\$ 22,74	\$ 22,26	\$ 19,75	\$ 17,74	\$ 18,27	\$ 20,32	\$ 20,85	\$ 22,90
(-) Inventario final		\$ 3,52	\$ 4,54	\$ 3,53	\$ 4,55	\$ 4,55	\$ 4,05	\$ 3,55	\$ 3,55	\$ 4,06	\$ 4,06	\$ 4,58	\$ 4,58
(=) Costo de ventas		\$ 16,11	\$ 14,11	\$ 18,16	\$ 14,14	\$ 18,19	\$ 18,21	\$ 16,21	\$ 14,19	\$ 14,21	\$ 16,25	\$ 16,27	\$ 18,32

Fuente: Basado en los datos brindados por Dorys Romero propietaria de Almacén “El Resorte”, Abad (2021).

Estado de costo de ventas Cauchos													
	2023	Enero	Febrero	Marzo	Abril	Mayo	Junio	Julio	Agosto	Septiembre	Octubre	Noviembre	Diciembre

Compras	\$17,33	\$ 15,30	\$ 17,87	\$16,87	\$ 18,42	\$ 17,92	\$ 16,40	\$ 16,42	\$ 16,44	\$ 16,97	\$ 18,53	\$ 18,55
(+) Inventario inicial	\$ 4,58	\$ 3,57	\$ 4,59	\$ 4,08	\$ 4,60	\$ 4,60	\$ 4,10	\$ 4,10	\$ 4,11	\$ 4,11	\$ 4,63	\$ 4,63
(=) Mercadería disponible	\$21,91	\$ 18,87	\$ 22,46	\$20,95	\$ 23,02	\$ 22,53	\$ 20,50	\$ 20,52	\$ 20,54	\$ 21,08	\$ 23,16	\$ 23,18
(-) Inventario final	\$ 3,57	\$ 4,59	\$ 4,08	\$ 4,60	\$ 4,60	\$ 4,10	\$ 4,10	\$ 4,11	\$ 4,11	\$ 4,63	\$ 4,63	\$ 4,64
(=) Costo de ventas	\$18,34	\$ 14,28	\$ 18,38	\$16,35	\$ 18,41	\$ 18,43	\$ 16,40	\$ 16,42	\$ 16,43	\$ 16,45	\$ 18,52	\$ 18,54

Fuente: Basado en los datos brindados por Dorys Romero propietaria de Almacén “El Resorte”, Abad (2021).

Estado de costo de ventas Cauchos													
	2024	Enero	Febrero	Marzo	Abril	Mayo	Junio	Julio	Agosto	Septiembre	Octubre	Noviembre	Diciembre
Compras		\$18,05	\$ 17,55	\$ 19,64	\$17,59	\$ 20,71	\$ 20,21	\$ 18,16	\$ 16,62	\$ 17,16	\$ 18,73	\$ 19,27	\$ 20,86
(+) Inventario inicial		\$ 4,64	\$ 4,13	\$ 5,16	\$ 4,13	\$ 5,17	\$ 5,18	\$ 4,66	\$ 4,15	\$ 4,15	\$ 4,68	\$ 4,68	\$ 5,21
(=) Mercadería disponible		\$22,69	\$ 21,68	\$ 24,80	\$21,72	\$ 25,88	\$ 25,39	\$ 22,82	\$ 20,77	\$ 21,31	\$ 23,41	\$ 23,96	\$ 26,07
(-) Inventario final		\$ 4,13	\$ 5,16	\$ 4,13	\$ 5,17	\$ 5,18	\$ 4,66	\$ 4,15	\$ 4,15	\$ 4,68	\$ 4,68	\$ 5,21	\$ 5,21
(=) Costo de ventas		\$18,56	\$ 16,52	\$ 20,67	\$16,55	\$ 20,71	\$ 20,73	\$ 18,67	\$ 16,62	\$ 16,63	\$ 18,73	\$ 18,75	\$ 20,85

Fuente: Basado en los datos brindados por Dorys Romero propietaria de Almacén “El Resorte”, Abad (2021).

Estado de costo de ventas Cauchos													
	2025	Enero	Febrero	Marzo	Abril	Mayo	Junio	Julio	Agosto	Septiembre	Octubre	Noviembre	Diciembre
Compras		\$19,83	\$ 17,76	\$ 19,87	\$17,80	\$ 20,96	\$ 20,46	\$ 18,90	\$ 18,92	\$ 18,94	\$ 19,49	\$ 21,09	\$ 21,11
(+) Inventario inicial		\$ 5,21	\$ 4,18	\$ 5,22	\$ 4,18	\$ 5,24	\$ 5,24	\$ 4,72	\$ 4,73	\$ 4,73	\$ 4,74	\$ 5,27	\$ 5,27
(=) Mercadería disponible		\$25,05	\$ 21,94	\$ 25,10	\$21,98	\$ 26,20	\$ 25,70	\$ 23,62	\$ 23,65	\$ 23,67	\$ 24,22	\$ 26,35	\$ 26,38
(-) Inventario final		\$ 4,18	\$ 5,22	\$ 4,18	\$ 5,24	\$ 5,24	\$ 4,72	\$ 4,73	\$ 4,73	\$ 4,74	\$ 5,27	\$ 5,27	\$ 5,28
(=) Costo de ventas		\$20,87	\$ 16,72	\$ 20,91	\$16,75	\$ 20,96	\$ 20,98	\$ 18,90	\$ 18,92	\$ 18,94	\$ 18,96	\$ 21,08	\$ 21,10

Fuente: Basado en los datos brindados por Dorys Romero propietaria de Almacén “El Resorte”, Abad (2021).

Estado de costo de ventas Cauchos							
	2026	Enero	Febrero	Marzo	Abril	Mayo	Junio
Compras		\$20,60	\$ 20,09	\$ 22,23	\$20,13	\$ 23,34	\$ 17,52

(+) Inventario inicial	\$ 5,28	\$ 4,75	\$ 5,82	\$ 4,76	\$ 5,83	\$ 5,83
(=) Mercadería disponible	\$25,88	\$ 24,85	\$ 28,05	\$24,90	\$ 29,16	\$ 23,35
(-) Inventario final	\$ 4,75	\$ 5,82	\$ 4,76	\$ 5,83	\$ 5,83	\$ -
(=) Costo de ventas	\$21,12	\$ 19,03	\$ 23,28	\$19,07	\$ 23,33	\$ 23,35

Fuente: Basado en los datos brindados por Dorys Romero propietaria de Almacén “El Resorte”, Abad (2021).

Estado de costo de ventas Tuercas de rueda							
	2021	Julio	Agosto	Septiembre	Octubre	Noviembre	Diciembre
Compras	\$	13,87	\$ 17,04	\$ 17,48	\$ 16,02	\$ 17,10	\$ 17,75
(+) Inventario inicial	\$	7,35	\$ 3,36	\$ 3,58	\$ 3,16	\$ 3,37	\$ 3,59
(=) Mercadería disponible	\$	21,22	\$ 20,41	\$ 21,06	\$ 19,18	\$ 20,47	\$ 21,33
(-) Inventario final	\$	3,36	\$ 3,58	\$ 3,16	\$ 3,37	\$ 3,59	\$ 3,38
(=) Costo de ventas	\$	17,86	\$ 16,83	\$ 17,90	\$ 15,81	\$ 16,88	\$ 17,95

Fuente: Basado en los datos brindados por Dorys Romero propietaria de Almacén “El Resorte”, Abad (2021).

Estado de costo de ventas Tuercas de rueda													
	2022	Enero	Febrero	Marzo	Abril	Mayo	Junio	Julio	Agosto	Septiembre	Octubre	Noviembre	Diciembre
Compras	\$	17,34	\$ 18,63	\$ 16,74	\$ 16,33	\$ 18,05	\$ 17,85	\$ 17,02	\$ 17,25	\$ 17,69	\$ 16,22	\$ 17,30	\$ 17,96
(+) Inventario inicial	\$	3,38	\$ 3,81	\$ 3,39	\$ 3,18	\$ 3,61	\$ 3,61	\$ 3,40	\$ 3,40	\$ 3,62	\$ 3,20	\$ 3,41	\$ 3,63
(=) Mercadería disponible	\$	20,72	\$ 22,43	\$ 20,13	\$ 19,51	\$ 21,65	\$ 21,46	\$ 20,42	\$ 20,65	\$ 21,31	\$ 19,41	\$ 20,72	\$ 21,59
(-) Inventario final	\$	3,81	\$ 3,39	\$ 3,18	\$ 3,61	\$ 3,61	\$ 3,40	\$ 3,40	\$ 3,62	\$ 3,20	\$ 3,41	\$ 3,63	\$ 3,42
(=) Costo de ventas	\$	16,91	\$ 19,05	\$ 16,95	\$ 15,91	\$ 18,04	\$ 18,06	\$ 17,02	\$ 17,03	\$ 18,12	\$ 16,00	\$ 17,08	\$ 18,17

Fuente: Basado en los datos brindados por Dorys Romero propietaria de Almacén “El Resorte”, Abad (2021).

Estado de costo de ventas Tuercas de rueda													
	2023	Enero	Febrero	Marzo	Abril	Mayo	Junio	Julio	Agosto	Septiembre	Octubre	Noviembre	Diciembre
Compras	\$	17,55	\$ 18,85	\$ 16,94	\$16,53	\$ 18,27	\$ 18,07	\$ 17,23	\$ 17,24	\$ 17,04	\$ 16,20	\$ 16,43	\$ 17,31

(+) Inventario inicial	\$ 3,42	\$ 3,85	\$ 3,43	\$ 3,22	\$ 3,65	\$ 3,65	\$ 3,44	\$ 3,45	\$ 3,45	\$ 3,24	\$ 3,24	\$ 3,46
(=) Mercadería disponible	\$20,97	\$ 22,71	\$ 20,37	\$19,75	\$ 21,91	\$ 21,72	\$ 20,67	\$ 20,69	\$ 20,49	\$ 19,43	\$ 19,67	\$ 20,77
(-) Inventario final	\$ 3,85	\$ 3,43	\$ 3,22	\$ 3,65	\$ 3,65	\$ 3,44	\$ 3,45	\$ 3,45	\$ 3,24	\$ 3,24	\$ 3,46	\$ 3,46
(=) Costo de ventas	\$17,12	\$ 19,28	\$ 17,15	\$16,10	\$ 18,26	\$ 18,28	\$ 17,22	\$ 17,24	\$ 17,26	\$ 16,19	\$ 16,21	\$ 17,31

Fuente: Basado en los datos brindados por Dorys Romero propietaria de Almacén “El Resorte”, Abad (2021).

Estado de costo de ventas Tuercas de rueda												
2024	Enero	Febrero	Marzo	Abril	Mayo	Junio	Julio	Agosto	Septiembre	Octubre	Noviembre	Diciembre
Compras	\$17,76	\$ 19,08	\$ 16,93	\$15,86	\$ 18,49	\$ 18,29	\$ 17,43	\$ 17,45	\$ 17,25	\$ 16,39	\$ 16,63	\$ 17,52
(+) Inventario inicial	\$ 3,46	\$ 3,90	\$ 3,47	\$ 3,04	\$ 3,69	\$ 3,70	\$ 3,48	\$ 3,49	\$ 3,49	\$ 3,28	\$ 3,28	\$ 3,50
(=) Mercadería disponible	\$21,22	\$ 22,98	\$ 20,40	\$18,90	\$ 22,18	\$ 21,98	\$ 20,92	\$ 20,94	\$ 20,74	\$ 19,67	\$ 19,91	\$ 21,02
(-) Inventario final	\$ 3,90	\$ 3,47	\$ 3,04	\$ 3,69	\$ 3,70	\$ 3,48	\$ 3,49	\$ 3,49	\$ 3,28	\$ 3,28	\$ 3,50	\$ 3,50
(=) Costo de ventas	\$17,33	\$ 19,51	\$ 17,36	\$15,21	\$ 18,48	\$ 18,50	\$ 17,43	\$ 17,45	\$ 17,46	\$ 16,39	\$ 16,41	\$ 17,52

Fuente: Basado en los datos brindados por Dorys Romero propietaria de Almacén “El Resorte”, Abad (2021).

Estado de costo de ventas Tuercas de rueda												
2025	Enero	Febrero	Marzo	Abril	Mayo	Junio	Julio	Agosto	Septiembre	Octubre	Noviembre	Diciembre
Compras	\$17,98	\$ 19,09	\$ 16,25	\$16,05	\$ 18,71	\$ 18,51	\$ 17,64	\$ 17,66	\$ 17,24	\$ 15,71	\$ 16,83	\$ 17,73
(+) Inventario inicial	\$ 3,50	\$ 3,95	\$ 3,29	\$ 3,08	\$ 3,74	\$ 3,74	\$ 3,53	\$ 3,53	\$ 3,53	\$ 3,09	\$ 3,32	\$ 3,54
(=) Mercadería disponible	\$21,48	\$ 23,04	\$ 19,55	\$19,13	\$ 22,45	\$ 22,25	\$ 21,17	\$ 21,19	\$ 20,77	\$ 18,80	\$ 20,15	\$ 21,27
(-) Inventario final	\$ 3,95	\$ 3,29	\$ 3,08	\$ 3,74	\$ 3,74	\$ 3,53	\$ 3,53	\$ 3,53	\$ 3,09	\$ 3,32	\$ 3,54	\$ 3,55
(=) Costo de ventas	\$17,53	\$ 19,75	\$ 16,47	\$15,39	\$ 18,70	\$ 18,72	\$ 17,64	\$ 17,66	\$ 17,68	\$ 15,48	\$ 16,60	\$ 17,73

Fuente: Basado en los datos brindados por Dorys Romero propietaria de Almacén “El Resorte”, Abad (2021).

Estado de costo de ventas Tuercas de rueda							
2026	Enero	Febrero	Marzo	Abril	Mayo	Junio	
Compras	\$17,97	\$ 18,43	\$ 16,45	\$16,02	\$ 17,82	\$ 14,27	
(+) Inventario inicial	\$ 3,55	\$ 3,77	\$ 3,33	\$ 3,11	\$ 3,56	\$ 3,56	

(=) Mercadería disponible	\$21,52	\$ 22,21	\$ 19,78	\$19,13	\$ 21,38	\$ 17,83
(-) Inventario final	\$ 3,77	\$ 3,33	\$ 3,11	\$ 3,56	\$ 3,56	\$ -
(=) Costo de ventas	\$17,75	\$ 18,87	\$ 16,67	\$15,57	\$ 17,82	\$ 17,83

Fuente: Basado en los datos brindados por Dorys Romero propietaria de Almacén “El Resorte”, Abad (2021).

Estado de costo de ventas Bujías							
	2021	Julio	Agosto	Septiembre	Octubre	Noviembre	Diciembre
Compras	\$	-5,15	\$ 25,75	\$ 25,26	\$ 23,74	\$ 25,31	\$ 22,75
(+) Inventario inicial	\$	35,98	\$ 5,15	\$ 5,15	\$ 4,64	\$ 5,16	\$ 4,65
(=) Mercadería disponible	\$	30,83	\$ 30,90	\$ 30,41	\$ 28,38	\$ 30,47	\$ 27,40
(-) Inventario final	\$	5,15	\$ 5,15	\$ 4,64	\$ 5,16	\$ 4,65	\$ 4,14
(=) Costo de ventas	\$	25,69	\$ 25,75	\$ 25,77	\$ 23,22	\$ 25,82	\$ 23,26

Fuente: Basado en los datos brindados por Dorys Romero propietaria de Almacén “El Resorte”, Abad (2021).

Estado de costo de ventas Bujías													
	2022	Enero	Febrero	Marzo	Abril	Mayo	Junio	Julio	Agosto	Septiembre	Octubre	Noviembre	Diciembre
Compras	\$22,26	\$ 27,46	\$ 23,34	\$23,88	\$ 25,98	\$ 26,01	\$ 26,56	\$ 28,15	\$ 25,57	\$ 24,03	\$ 26,14	\$ 25,64	
(+) Inventario inicial	\$ 4,14	\$ 5,69	\$ 4,66	\$ 4,67	\$ 5,19	\$ 5,20	\$ 5,20	\$ 5,73	\$ 5,21	\$ 4,70	\$ 5,22	\$ 5,23	
(=) Mercadería disponible	\$26,39	\$ 33,15	\$ 28,00	\$28,55	\$ 31,18	\$ 31,21	\$ 31,76	\$ 33,88	\$ 30,78	\$ 28,72	\$ 31,36	\$ 30,87	
(-) Inventario final	\$ 5,69	\$ 4,66	\$ 4,67	\$ 5,19	\$ 5,20	\$ 5,20	\$ 5,73	\$ 5,21	\$ 4,70	\$ 5,22	\$ 5,23	\$ 4,71	
(=) Costo de ventas	\$20,70	\$ 28,49	\$ 23,33	\$23,36	\$ 25,98	\$ 26,00	\$ 26,03	\$ 28,66	\$ 26,08	\$ 23,50	\$ 26,14	\$ 26,16	

Fuente: Basado en los datos brindados por Dorys Romero propietaria de Almacén “El Resorte”, Abad (2021).

Estado de costo de ventas Bujías													
	2023	Enero	Febrero	Marzo	Abril	Mayo	Junio	Julio	Agosto	Septiembre	Octubre	Noviembre	Diciembre
Compras	\$25,15	\$ 29,89	\$ 24,15	\$26,80	\$ 28,93	\$ 28,96	\$ 28,99	\$ 28,49	\$ 25,87	\$ 24,32	\$ 26,46	\$ 25,95	
(+) Inventario inicial	\$ 4,71	\$ 6,29	\$ 4,72	\$ 5,25	\$ 5,78	\$ 5,79	\$ 5,79	\$ 5,80	\$ 5,28	\$ 4,75	\$ 5,29	\$ 5,29	
(=) Mercadería disponible	\$29,85	\$ 36,18	\$ 28,86	\$32,05	\$ 34,71	\$ 34,74	\$ 34,78	\$ 34,28	\$ 31,15	\$ 29,07	\$ 31,74	\$ 31,24	
(-) Inventario final	\$ 6,29	\$ 4,72	\$ 5,25	\$ 5,78	\$ 5,79	\$ 5,79	\$ 5,80	\$ 5,28	\$ 4,75	\$ 5,29	\$ 5,29	\$ 4,77	

(=) Costo de ventas	\$23,57	\$ 31,46	\$ 23,62	\$26,27	\$ 28,92	\$ 28,95	\$ 28,98	\$ 29,01	\$ 26,40	\$ 23,78	\$ 26,45	\$ 26,48
---------------------	---------	----------	----------	---------	----------	----------	----------	----------	----------	----------	----------	----------

Fuente: Basado en los datos brindados por Dorys Romero propietaria de Almacén “El Resorte”, Abad (2021).

Estado de costo de ventas Bujías													
2024	Enero	Febrero	Marzo	Abril	Mayo	Junio	Julio	Agosto	Septiembre	Octubre	Noviembre	Diciembre	
Compras	\$25,45	\$ 30,25	\$ 24,44	\$27,12	\$ 29,28	\$ 29,31	\$ 29,34	\$ 29,36	\$ 28,86	\$ 26,75	\$ 26,78	\$ 26,27	
(+) Inventario inicial	\$ 4,77	\$ 6,36	\$ 4,78	\$ 5,31	\$ 5,85	\$ 5,86	\$ 5,86	\$ 5,87	\$ 5,87	\$ 5,34	\$ 5,35	\$ 5,36	
(=) Mercadería disponible	\$30,22	\$ 36,61	\$ 29,21	\$32,43	\$ 35,13	\$ 35,16	\$ 35,20	\$ 35,23	\$ 34,73	\$ 32,09	\$ 32,12	\$ 31,62	
(-) Inventario final	\$ 6,36	\$ 4,78	\$ 5,31	\$ 5,85	\$ 5,86	\$ 5,86	\$ 5,87	\$ 5,87	\$ 5,34	\$ 5,35	\$ 5,36	\$ 4,82	
(=) Costo de ventas	\$23,85	\$ 31,84	\$ 23,90	\$26,58	\$ 29,27	\$ 29,30	\$ 29,33	\$ 29,36	\$ 29,39	\$ 26,74	\$ 26,77	\$ 26,80	

Fuente: Basado en los datos brindados por Dorys Romero propietaria de Almacén “El Resorte”, Abad (2021).

Estado de costo de ventas Bujías													
2025	Enero	Febrero	Marzo	Abril	Mayo	Junio	Julio	Agosto	Septiembre	Octubre	Noviembre	Diciembre	
Compras	\$25,76	\$ 31,15	\$ 26,88	\$27,45	\$ 29,63	\$ 29,66	\$ 29,69	\$ 29,72	\$ 29,21	\$ 27,07	\$ 27,10	\$ 26,58	
(+) Inventario inicial	\$ 4,82	\$ 6,44	\$ 5,37	\$ 5,38	\$ 5,92	\$ 5,93	\$ 5,93	\$ 5,94	\$ 5,94	\$ 5,41	\$ 5,41	\$ 5,42	
(=) Mercadería disponible	\$30,58	\$ 37,59	\$ 32,25	\$32,82	\$ 35,55	\$ 35,59	\$ 35,62	\$ 35,66	\$ 35,15	\$ 32,48	\$ 32,51	\$ 32,00	
(-) Inventario final	\$ 6,44	\$ 5,37	\$ 5,38	\$ 5,92	\$ 5,93	\$ 5,93	\$ 5,94	\$ 5,94	\$ 5,41	\$ 5,41	\$ 5,42	\$ 4,88	
(=) Costo de ventas	\$24,14	\$ 32,22	\$ 26,88	\$26,90	\$ 29,62	\$ 29,65	\$ 29,68	\$ 29,71	\$ 29,74	\$ 27,07	\$ 27,09	\$ 27,12	

Fuente: Basado en los datos brindados por Dorys Romero propietaria de Almacén “El Resorte”, Abad (2021).

Estado de costo de ventas Bujías							
2026	Enero	Febrero	Marzo	Abril	Mayo	Junio	
Compras	\$26,07	\$ 31,53	\$ 27,21	\$27,78	\$ 29,99	\$ 24,01	
(+) Inventario inicial	\$ 4,88	\$ 6,52	\$ 5,44	\$ 5,44	\$ 5,99	\$ 6,00	
(=) Mercadería disponible	\$30,95	\$ 38,04	\$ 32,64	\$33,22	\$ 35,98	\$ 30,01	
(-) Inventario final	\$ 6,52	\$ 5,44	\$ 5,44	\$ 5,99	\$ 6,00	\$ -	
(=) Costo de ventas	\$24,43	\$ 32,61	\$ 27,20	\$27,23	\$ 29,98	\$ 30,01	

Fuente: Basado en los datos brindados por Dorys Romero propietaria de Almacén “El Resorte”, Abad (2021).

Estado de costo de ventas Grapas							
	2021	Julio	Agosto	Septiembre	Octubre	Noviembre	Diciembre
Compras		\$ -34,58	\$ 14,13	\$ 14,14	\$ 13,80	\$ 7,09	\$ 7,45
(+) Inventario inicial		\$ 42,30	\$ 0,71	\$ 0,71	\$ 0,71	\$ 0,35	\$ 0,35
(=) Mercadería disponible		\$ 7,72	\$ 14,83	\$ 14,85	\$ 14,51	\$ 7,44	\$ 7,80
(-) Inventario final		\$ 0,71	\$ 0,71	\$ 0,71	\$ 0,35	\$ 0,35	\$ 0,71
(=) Costo de ventas		\$ 7,01	\$ 14,13	\$ 14,14	\$ 14,16	\$ 7,08	\$ 7,09

Fuente: Basado en los datos brindados por Dorys Romero propietaria de Almacén “El Resorte”, Abad (2021).

Estado de costo de ventas Grapas													
	2022	Enero	Febrero	Marzo	Abril	Mayo	Junio	Julio	Agosto	Septiembre	Octubre	Noviembre	Diciembre
Compras		\$ 14,20	\$ 14,21	\$ 14,23	\$ 14,24	\$ 14,26	\$ 13,91	\$ 7,50	\$ 14,30	\$ 14,31	\$ 13,97	\$ 7,17	\$ 7,54
(+) Inventario inicial		\$ 0,71	\$ 0,71	\$ 0,71	\$ 0,71	\$ 0,71	\$ 0,71	\$ 0,36	\$ 0,71	\$ 0,71	\$ 0,72	\$ 0,36	\$ 0,36
(=) Mercadería disponible		\$ 14,91	\$ 14,92	\$ 14,94	\$ 14,95	\$ 14,97	\$ 14,63	\$ 7,86	\$ 15,01	\$ 15,03	\$ 14,68	\$ 7,53	\$ 7,90
(-) Inventario final		\$ 0,71	\$ 0,71	\$ 0,71	\$ 0,71	\$ 0,71	\$ 0,36	\$ 0,71	\$ 0,71	\$ 0,72	\$ 0,36	\$ 0,36	\$ 0,72
(=) Costo de ventas		\$ 14,20	\$ 14,21	\$ 14,23	\$ 14,24	\$ 14,26	\$ 14,27	\$ 7,14	\$ 14,30	\$ 14,31	\$ 14,33	\$ 7,17	\$ 7,18

Fuente: Basado en los datos brindados por Dorys Romero propietaria de Almacén “El Resorte”, Abad (2021).

Estado de costo de ventas Grapas													
	2023	Enero	Febrero	Marzo	Abril	Mayo	Junio	Julio	Agosto	Septiembre	Octubre	Noviembre	Diciembre
Compras		\$ 14,37	\$ 14,38	\$ 14,40	\$14,41	\$ 14,43	\$ 14,08	\$ 7,59	\$ 14,47	\$ 14,49	\$ 14,14	\$ 7,26	\$ 7,63
(+) Inventario inicial		\$ 0,72	\$ 0,72	\$ 0,72	\$0,72	\$ 0,72	\$ 0,72	\$ 0,36	\$ 0,72	\$ 0,72	\$ 0,72	\$ 0,36	\$ 0,36
(=) Mercadería disponible		\$ 15,09	\$ 15,10	\$ 15,12	\$15,13	\$ 15,15	\$ 14,80	\$ 7,95	\$ 15,19	\$ 15,21	\$ 14,86	\$ 7,62	\$ 7,99
(-) Inventario final		\$ 0,72	\$ 0,72	\$ 0,72	\$0,72	\$ 0,72	\$ 0,36	\$ 0,72	\$ 0,72	\$ 0,72	\$ 0,36	\$ 0,36	\$ 0,73
(=) Costo de ventas		\$ 14,37	\$ 14,38	\$ 14,40	\$14,41	\$ 14,43	\$ 14,44	\$ 7,23	\$ 14,47	\$ 14,48	\$ 14,50	\$ 7,26	\$ 7,26

Fuente: Basado en los datos brindados por Dorys Romero propietaria de Almacén “El Resorte”, Abad (2021).

Estado de costo de ventas Grapas													
2024	Enero	Febrero	Marzo	Abril	Mayo	Junio	Julio	Agosto	Septiembre	Octubre	Noviembre	Diciembre	
Compras	\$ 14,54	\$ 14,56	\$ 14,57	\$14,59	\$ 14,60	\$ 14,25	\$ 7,68	\$ 14,65	\$ 14,66	\$ 14,31	\$ 7,34	\$ 7,72	
(+) Inventario inicial	\$ 0,73	\$ 0,73	\$ 0,73	\$ 0,73	\$ 0,73	\$ 0,73	\$ 0,37	\$ 0,73	\$ 0,73	\$ 0,73	\$ 0,37	\$ 0,37	
(=) Mercadería disponible	\$ 15,27	\$ 15,29	\$ 15,30	\$15,32	\$ 15,33	\$ 14,98	\$ 8,05	\$ 15,38	\$ 15,39	\$ 15,04	\$ 7,71	\$ 8,09	
(-) Inventario final	\$ 0,73	\$ 0,73	\$ 0,73	\$ 0,73	\$ 0,73	\$ 0,37	\$ 0,73	\$ 0,73	\$ 0,73	\$ 0,37	\$ 0,37	\$ 0,74	
(=) Costo de ventas	\$ 14,54	\$ 14,56	\$ 14,57	\$14,59	\$ 14,60	\$ 14,62	\$ 7,32	\$ 14,65	\$ 14,66	\$ 14,67	\$ 7,34	\$ 7,35	

Fuente: Basado en los datos brindados por Dorys Romero propietaria de Almacén “El Resorte”, Abad (2021).

Estado de costo de ventas Grapas													
2025	Enero	Febrero	Marzo	Abril	Mayo	Junio	Julio	Agosto	Septiembre	Octubre	Noviembre	Diciembre	
Compras	\$ 14,72	\$ 14,73	\$ 14,75	\$14,76	\$ 14,78	\$ 14,42	\$ 7,77	\$ 14,82	\$ 14,84	\$ 14,85	\$ 14,87	\$ 14,88	
(+) Inventario inicial	\$ 0,74	\$ 0,74	\$ 0,74	\$ 0,74	\$ 0,74	\$ 0,74	\$ 0,37	\$ 0,74	\$ 0,74	\$ 0,74	\$ 0,74	\$ 0,74	
(=) Mercadería disponible	\$ 15,45	\$ 15,47	\$ 15,49	\$15,50	\$ 15,52	\$ 15,16	\$ 8,14	\$ 15,56	\$ 15,58	\$ 15,59	\$ 15,61	\$ 15,63	
(-) Inventario final	\$ 0,74	\$ 0,74	\$ 0,74	\$ 0,74	\$ 0,74	\$ 0,37	\$ 0,74	\$ 0,74	\$ 0,74	\$ 0,74	\$ 0,74	\$ 0,74	
(=) Costo de ventas	\$ 14,72	\$ 14,73	\$ 14,75	\$14,76	\$ 14,78	\$ 14,79	\$ 7,40	\$ 14,82	\$ 14,84	\$ 14,85	\$ 14,87	\$ 14,88	

Fuente: Basado en los datos brindados por Dorys Romero propietaria de Almacén “El Resorte”, Abad (2021).

Estado de costo de ventas Grapas							
2026	Enero	Febrero	Marzo	Abril	Mayo	Junio	
Compras	\$ 14,90	\$ 14,91	\$ 14,93	\$14,94	\$ 14,96	\$ 14,22	
(+) Inventario inicial	\$ 0,74	\$ 0,74	\$ 0,75	\$ 0,75	\$ 0,75	\$ 0,75	
(=) Mercadería disponible	\$ 15,64	\$ 15,66	\$ 15,67	\$15,69	\$ 15,70	\$ 14,97	
(-) Inventario final	\$ 0,74	\$ 0,75	\$ 0,75	\$ 0,75	\$ 0,75	\$ -	
(=) Costo de ventas	\$ 14,90	\$ 14,91	\$ 14,93	\$14,94	\$ 14,96	\$ 14,97	

Fuente: Basado en los datos brindados por Dorys Romero propietaria de Almacén “El Resorte”, Abad (2021).

Estado de costo de ventas Grasa

	2021	Julio	Agosto	Septiembre	Octubre	Noviembre	Diciembre
Compras		\$ 2,64	\$ 12,31	\$ 16,72	\$ 14,10	\$ 13,23	\$ 12,36
(+) Inventario inicial		\$ 17,55	\$ 2,64	\$ 4,40	\$ 3,52	\$ 3,52	\$ 2,65
(=) Mercadería disponible		\$ 20,19	\$ 14,94	\$ 21,12	\$ 17,62	\$ 16,75	\$ 15,00
(-) Inventario final		\$ 2,64	\$ 4,40	\$ 3,52	\$ 3,52	\$ 2,65	\$ 4,41
(=) Costo de ventas		\$ 17,55	\$ 10,55	\$ 17,60	\$ 14,09	\$ 14,11	\$ 10,59

Fuente: Basado en los datos brindados por Dorys Romero propietaria de Almacén “El Resorte”, Abad (2021).

Estado de costo de ventas Grasa													
	2022	Enero	Febrero	Marzo	Abril	Mayo	Junio	Julio	Agosto	Septiembre	Octubre	Noviembre	Diciembre
Compras		\$ 17,67	\$ 17,69	\$ 17,71	\$ 17,73	\$ 17,74	\$ 17,76	\$ 16,89	\$ 15,13	\$ 16,92	\$ 14,27	\$ 14,28	\$ 15,19
(+) Inventario inicial		\$ 4,41	\$ 4,42	\$ 4,42	\$ 4,43	\$ 4,43	\$ 4,44	\$ 4,44	\$ 3,56	\$ 4,45	\$ 3,56	\$ 3,57	\$ 3,57
(=) Mercadería disponible		\$ 22,09	\$ 22,11	\$ 22,13	\$ 22,15	\$ 22,18	\$ 22,20	\$ 21,33	\$ 18,68	\$ 21,37	\$ 17,83	\$ 17,85	\$ 18,76
(-) Inventario final		\$ 4,42	\$ 4,42	\$ 4,43	\$ 4,43	\$ 4,44	\$ 4,44	\$ 3,56	\$ 4,45	\$ 3,56	\$ 3,57	\$ 3,57	\$ 4,47
(=) Costo de ventas		\$ 17,67	\$ 17,69	\$ 17,70	\$ 17,72	\$ 17,74	\$ 17,76	\$ 17,78	\$ 14,23	\$ 17,81	\$ 14,26	\$ 14,28	\$ 14,29

Fuente: Basado en los datos brindados por Dorys Romero propietaria de Almacén “El Resorte”, Abad (2021).

Estado de costo de ventas Grasa													
	2023	Enero	Febrero	Marzo	Abril	Mayo	Junio	Julio	Agosto	Septiembre	Octubre	Noviembre	Diciembre
Compras		\$17,89	\$ 17,90	\$ 17,92	\$17,94	\$ 17,96	\$ 17,98	\$ 17,09	\$ 15,31	\$ 17,13	\$ 14,44	\$ 14,45	\$ 16,28
(+) Inventario inicial		\$ 4,47	\$ 4,47	\$ 4,48	\$ 4,48	\$ 4,49	\$ 4,49	\$ 4,49	\$ 3,60	\$ 4,50	\$ 3,61	\$ 3,61	\$ 3,61
(=) Mercadería disponible		\$22,35	\$ 22,38	\$ 22,40	\$22,42	\$ 22,44	\$ 22,47	\$ 21,59	\$ 18,91	\$ 21,63	\$ 18,04	\$ 18,06	\$ 19,89
(-) Inventario final		\$ 4,47	\$ 4,48	\$ 4,48	\$ 4,49	\$ 4,49	\$ 4,49	\$ 3,60	\$ 4,50	\$ 3,61	\$ 3,61	\$ 3,61	\$ 5,43
(=) Costo de ventas		\$17,88	\$ 17,90	\$ 17,92	\$17,94	\$ 17,95	\$ 17,97	\$ 17,99	\$ 14,41	\$ 18,03	\$ 14,43	\$ 14,45	\$ 14,46

Fuente: Basado en los datos brindados por Dorys Romero propietaria de Almacén “El Resorte”, Abad (2021).

Estado de costo de ventas Grasa													
	2024	Enero	Febrero	Marzo	Abril	Mayo	Junio	Julio	Agosto	Septiembre	Octubre	Noviembre	Diciembre

Compras	\$20,82	\$ 18,12	\$ 18,14	\$18,16	\$ 18,17	\$ 18,19	\$ 17,30	\$ 15,49	\$ 17,34	\$ 14,61	\$ 14,63	\$ 16,47
(+) Inventario inicial	\$ 5,43	\$ 4,53	\$ 4,53	\$ 4,53	\$ 4,54	\$ 4,54	\$ 4,55	\$ 3,64	\$ 4,56	\$ 3,65	\$ 3,65	\$ 3,66
(=) Mercadería disponible	\$26,24	\$ 22,65	\$ 22,67	\$22,69	\$ 22,71	\$ 22,74	\$ 21,85	\$ 19,14	\$ 21,89	\$ 18,26	\$ 18,28	\$ 20,13
(-) Inventario final	\$ 4,53	\$ 4,53	\$ 4,53	\$ 4,54	\$ 4,54	\$ 4,55	\$ 3,64	\$ 4,56	\$ 3,65	\$ 3,65	\$ 3,66	\$ 5,49
(=) Costo de ventas	\$21,72	\$ 18,12	\$ 18,13	\$18,15	\$ 18,17	\$ 18,19	\$ 18,21	\$ 14,58	\$ 18,24	\$ 14,61	\$ 14,62	\$ 14,64

Fuente: Basado en los datos brindados por Dorys Romero propietaria de Almacén “El Resorte”, Abad (2021).

Estado de costo de ventas Grasa												
2025	Enero	Febrero	Marzo	Abril	Mayo	Junio	Julio	Agosto	Septiembre	Octubre	Noviembre	Diciembre
Compras	\$21,07	\$ 18,34	\$ 18,36	\$18,38	\$ 18,39	\$ 18,41	\$ 17,51	\$ 15,68	\$ 17,54	\$ 14,79	\$ 14,80	\$ 16,67
(+) Inventario inicial	\$ 5,49	\$ 4,58	\$ 4,58	\$ 4,59	\$ 4,59	\$ 4,60	\$ 4,60	\$ 3,69	\$ 4,61	\$ 3,69	\$ 3,70	\$ 3,70
(=) Mercadería disponible	\$26,56	\$ 22,92	\$ 22,94	\$22,97	\$ 22,99	\$ 23,01	\$ 22,11	\$ 19,37	\$ 22,16	\$ 18,48	\$ 18,50	\$ 20,37
(-) Inventario final	\$ 4,58	\$ 4,58	\$ 4,59	\$ 4,59	\$ 4,60	\$ 4,60	\$ 3,69	\$ 4,61	\$ 3,69	\$ 3,70	\$ 3,70	\$ 5,56
(=) Costo de ventas	\$21,98	\$ 18,33	\$ 18,35	\$18,37	\$ 18,39	\$ 18,41	\$ 18,43	\$ 14,76	\$ 18,46	\$ 14,79	\$ 14,80	\$ 14,81

Fuente: Basado en los datos brindados por Dorys Romero propietaria de Almacén “El Resorte”, Abad (2021).

Estado de costo de ventas Grasa							
2026	Enero	Febrero	Marzo	Abril	Mayo	Junio	
Compras	\$21,32	\$ 18,56	\$ 18,58	\$18,60	\$ 18,62	\$ 13,98	
(+) Inventario inicial	\$ 5,56	\$ 4,64	\$ 4,64	\$ 4,64	\$ 4,65	\$ 4,65	
(=) Mercadería disponible	\$26,88	\$ 23,20	\$ 23,22	\$23,24	\$ 23,27	\$ 18,63	
(-) Inventario final	\$ 4,64	\$ 4,64	\$ 4,64	\$ 4,65	\$ 4,65	\$ -	
(=) Costo de ventas	\$22,24	\$ 18,56	\$ 18,57	\$18,59	\$ 18,61	\$ 18,63	

Fuente: Basado en los datos brindados por Dorys Romero propietaria de Almacén “El Resorte”, Abad (2021).

Estado de costo de ventas Líquido de freno							
2021	Julio	Agosto	Septiembre	Octubre	Noviembre	Diciembre	
Compras	\$ 90,05	\$ 81,02	\$ 75,63	\$ 76,49	\$ 77,61	\$ 78,21	

(+) Inventario inicial	\$ 13,00	\$ 24,98	\$ 22,67	\$ 22,69	\$ 23,49	\$ 22,73
(=) Mercadería disponible	\$ 103,05	\$ 106,01	\$ 98,29	\$ 99,17	\$ 101,10	\$ 100,94
(-) Inventario final	\$ 24,98	\$ 22,67	\$ 22,69	\$ 23,49	\$ 22,73	\$ 25,11
(=) Costo de ventas	\$ 78,07	\$ 83,34	\$ 75,60	\$ 75,68	\$ 78,37	\$ 75,83

Fuente: Basado en los datos brindados por Dorys Romero propietaria de Almacén “El Resorte”, Abad (2021).

Estado de costo de ventas Líquido de freno												
2022	Enero	Febrero	Marzo	Abril	Mayo	Junio	Julio	Agosto	Septiembre	Octubre	Noviembre	Diciembre
Compras	\$ 80,64	\$ 74,96	\$ 77,92	\$ 76,95	\$ 81,23	\$ 84,47	\$ 81,39	\$ 84,64	\$ 79,18	\$ 80,05	\$ 80,39	\$ 79,15
(+) Inventario inicial	\$ 25,11	\$ 21,99	\$ 23,59	\$ 22,82	\$ 23,64	\$ 26,02	\$ 23,68	\$ 26,08	\$ 23,73	\$ 23,75	\$ 24,57	\$ 23,01
(=) Mercadería disponible	\$105,75	\$ 96,95	\$ 101,51	\$ 99,77	\$ 104,86	\$ 110,49	\$ 105,07	\$ 110,71	\$ 102,91	\$ 103,80	\$ 104,96	\$ 102,16
(-) Inventario final	\$ 21,99	\$ 23,59	\$ 22,82	\$ 23,64	\$ 26,02	\$ 23,68	\$ 26,08	\$ 23,73	\$ 23,75	\$ 24,57	\$ 23,01	\$ 25,41
(=) Costo de ventas	\$ 83,76	\$ 73,36	\$ 78,68	\$ 76,13	\$ 78,84	\$ 86,81	\$ 79,00	\$ 86,98	\$ 79,15	\$ 79,23	\$ 81,96	\$ 76,75

Fuente: Basado en los datos brindados por Dorys Romero propietaria de Almacén “El Resorte”, Abad (2021).

Estado de costo de ventas Líquido de freno												
2023	Enero	Febrero	Marzo	Abril	Mayo	Junio	Julio	Agosto	Septiembre	Octubre	Noviembre	Diciembre
Compras	\$ 81,62	\$ 75,86	\$ 78,86	\$ 78,67	\$ 84,07	\$ 85,49	\$ 82,37	\$ 85,66	\$ 80,13	\$ 81,02	\$ 82,17	\$ 82,79
(+) Inventario inicial	\$ 25,41	\$ 22,26	\$ 23,87	\$ 23,10	\$ 24,72	\$ 26,34	\$ 23,97	\$ 26,39	\$ 24,02	\$ 24,04	\$ 24,87	\$ 24,09
(=) Mercadería disponible	\$107,03	\$ 98,12	\$ 102,73	\$101,77	\$ 108,79	\$ 111,82	\$ 106,34	\$ 112,05	\$ 104,15	\$ 105,06	\$ 107,03	\$ 106,87
(-) Inventario final	\$ 22,26	\$ 23,87	\$ 23,10	\$ 24,72	\$ 26,34	\$ 23,97	\$ 26,39	\$ 24,02	\$ 24,04	\$ 24,87	\$ 24,09	\$ 26,52
(=) Costo de ventas	\$ 84,77	\$ 74,25	\$ 79,63	\$ 77,05	\$ 82,45	\$ 87,86	\$ 79,95	\$ 88,03	\$ 80,11	\$ 80,19	\$ 82,95	\$ 80,35

Fuente: Basado en los datos brindados por Dorys Romero propietaria de Almacén “El Resorte”, Abad (2021).

Estado de costo de ventas Líquido de freno												
2024	Enero	Febrero	Marzo	Abril	Mayo	Junio	Julio	Agosto	Septiembre	Octubre	Noviembre	Diciembre
Compras	\$ 85,28	\$ 79,46	\$ 81,69	\$ 79,62	\$ 85,89	\$ 89,21	\$ 86,06	\$ 89,39	\$ 82,99	\$ 82,81	\$ 85,06	\$ 83,78
(+) Inventario inicial	\$ 26,52	\$ 23,33	\$ 24,97	\$ 23,38	\$ 25,02	\$ 27,46	\$ 25,07	\$ 27,52	\$ 25,12	\$ 24,33	\$ 25,98	\$ 24,38

(=) Mercadería disponible	\$ 111,81	\$ 102,79	\$ 106,66	\$ 103,00	\$ 110,91	\$ 116,68	\$ 111,13	\$ 116,91	\$ 108,11	\$ 107,14	\$ 111,03	\$ 108,16
(-) Inventario final	\$ 23,33	\$ 24,97	\$ 23,38	\$ 25,02	\$ 27,46	\$ 25,07	\$ 27,52	\$ 25,12	\$ 24,33	\$ 25,98	\$ 24,38	\$ 26,84
(=) Costo de ventas	\$ 88,47	\$ 77,83	\$ 83,28	\$ 77,98	\$ 83,44	\$ 91,61	\$ 83,61	\$ 91,79	\$ 83,78	\$ 81,16	\$ 86,65	\$ 81,32

Fuente: Basado en los datos brindados por Dorys Romero propietaria de Almacén “El Resorte”, Abad (2021).

	Estado de costo de ventas Líquido de freno												
	2025	Enero	Febrero	Marzo	Abril	Mayo	Junio	Julio	Agosto	Septiembre	Octubre	Noviembre	Diciembre
Compras		\$ 86,31	\$ 80,42	\$ 83,49	\$ 83,30	\$ 88,84	\$ 90,29	\$ 87,10	\$ 90,47	\$ 84,82	\$ 85,72	\$ 86,90	\$ 87,54
(+) Inventario inicial		\$ 26,84	\$ 23,61	\$ 25,27	\$ 24,48	\$ 26,13	\$ 27,80	\$ 25,37	\$ 27,85	\$ 25,42	\$ 25,44	\$ 26,29	\$ 25,50
(=) Mercadería disponible		\$ 113,15	\$ 104,03	\$ 108,76	\$ 107,78	\$ 114,97	\$ 118,09	\$ 112,47	\$ 118,32	\$ 110,23	\$ 111,17	\$ 113,20	\$ 113,03
(-) Inventario final		\$ 23,61	\$ 25,27	\$ 24,48	\$ 26,13	\$ 27,80	\$ 25,37	\$ 27,85	\$ 25,42	\$ 25,44	\$ 26,29	\$ 25,50	\$ 27,99
(=) Costo de ventas		\$ 89,54	\$ 78,77	\$ 84,28	\$ 81,65	\$ 87,18	\$ 92,72	\$ 84,62	\$ 92,90	\$ 84,79	\$ 84,87	\$ 87,70	\$ 85,04

Fuente: Basado en los datos brindados por Dorys Romero propietaria de Almacén “El Resorte”, Abad (2021).

	Estado de costo de ventas Líquido de freno						
	2026	Enero	Febrero	Marzo	Abril	Mayo	Junio
Compras		\$ 90,10	\$ 83,32	\$ 84,50	\$ 84,31	\$ 90,74	\$ 67,64
(+) Inventario inicial		\$ 27,99	\$ 24,72	\$ 25,57	\$ 24,77	\$ 26,45	\$ 28,96
(=) Mercadería disponible		\$ 118,09	\$ 108,04	\$ 110,07	\$ 109,08	\$ 117,19	\$ 96,60
(-) Inventario final		\$ 24,72	\$ 25,57	\$ 24,77	\$ 26,45	\$ 28,96	\$ -
(=) Costo de ventas		\$ 93,37	\$ 82,47	\$ 85,30	\$ 82,63	\$ 88,23	\$ 96,60

Fuente: Basado en los datos brindados por Dorys Romero propietaria de Almacén “El Resorte”, Abad (2021).

	Estado de costo de ventas Llaves						
	2021	Julio	Agosto	Septiembre	Octubre	Noviembre	Diciembre
Compras		\$ -8,62	\$ 2,86	\$ 1,45	\$ 1,46	\$ 1,46	\$ 1,50
(+) Inventario inicial		\$ 11,60	\$ 0,09	\$ 0,04	\$ 0,04	\$ 0,04	\$ 0,04
(=) Mercadería disponible		\$ 2,98	\$ 2,95	\$ 1,50	\$ 1,50	\$ 1,50	\$ 1,55
(-) Inventario final		\$ 0,09	\$ 0,04	\$ 0,04	\$ 0,04	\$ 0,04	\$ 0,09

(=) Costo de ventas	\$ 2,89	\$ 2,91	\$ 1,45	\$ 1,46	\$ 1,46	\$ 1,46
---------------------	---------	---------	---------	---------	---------	---------

Fuente: Basado en los datos brindados por Dorys Romero propietaria de Almacén “El Resorte”, Abad (2021).

Estado de costo de ventas Llaves													
2022	Enero	Febrero	Marzo	Abril	Mayo	Junio	Julio	Agosto	Septiembre	Octubre	Noviembre	Diciembre	
Compras	\$ 2,92	\$ 2,88	\$ 1,46	\$ 1,51	\$ 2,89	\$ 1,51	\$ 2,94	\$ 2,90	\$ 1,47	\$ 1,47	\$ 1,47	\$ 1,52	
(+) Inventario inicial	\$ 0,09	\$ 0,09	\$ 0,04	\$ 0,04	\$ 0,09	\$ 0,04	\$ 0,09	\$ 0,09	\$ 0,04	\$ 0,04	\$ 0,04	\$ 0,04	
(=) Mercadería disponible	\$ 3,01	\$ 2,97	\$ 1,51	\$ 1,55	\$ 2,98	\$ 1,56	\$ 3,03	\$ 2,98	\$ 1,52	\$ 1,52	\$ 1,52	\$ 1,56	
(-) Inventario final	\$ 0,09	\$ 0,04	\$ 0,04	\$ 0,09	\$ 0,04	\$ 0,09	\$ 0,09	\$ 0,04	\$ 0,04	\$ 0,04	\$ 0,04	\$ 0,09	
(=) Costo de ventas	\$ 2,92	\$ 2,92	\$ 1,46	\$ 1,46	\$ 2,93	\$ 1,47	\$ 2,94	\$ 2,94	\$ 1,47	\$ 1,47	\$ 1,47	\$ 1,48	

Fuente: Basado en los datos brindados por Dorys Romero propietaria de Almacén “El Resorte”, Abad (2021).

Estado de costo de ventas Llaves													
2023	Enero	Febrero	Marzo	Abril	Mayo	Junio	Julio	Agosto	Septiembre	Octubre	Noviembre	Diciembre	
Compras	\$ 2,96	\$ 2,91	\$ 1,48	\$ 1,53	\$ 2,92	\$ 1,53	\$ 2,97	\$ 2,93	\$ 1,49	\$ 1,49	\$ 1,49	\$ 1,54	
(+) Inventario inicial	\$ 0,09	\$ 0,09	\$ 0,04	\$ 0,04	\$ 0,09	\$ 0,04	\$ 0,09	\$ 0,09	\$ 0,04	\$ 0,04	\$ 0,04	\$ 0,04	
(=) Mercadería disponible	\$ 3,04	\$ 3,00	\$ 1,53	\$ 1,57	\$ 3,01	\$ 1,57	\$ 3,06	\$ 3,02	\$ 1,53	\$ 1,54	\$ 1,54	\$ 1,58	
(-) Inventario final	\$ 0,09	\$ 0,04	\$ 0,04	\$ 0,09	\$ 0,04	\$ 0,09	\$ 0,09	\$ 0,04	\$ 0,04	\$ 0,04	\$ 0,04	\$ 0,09	
(=) Costo de ventas	\$ 2,96	\$ 2,96	\$ 1,48	\$ 1,48	\$ 2,97	\$ 1,49	\$ 2,97	\$ 2,98	\$ 1,49	\$ 1,49	\$ 1,49	\$ 1,49	

Fuente: Basado en los datos brindados por Dorys Romero propietaria de Almacén “El Resorte”, Abad (2021).

Estado de costo de ventas Llaves													
2024	Enero	Febrero	Marzo	Abril	Mayo	Junio	Julio	Agosto	Septiembre	Octubre	Noviembre	Diciembre	
Compras	\$ 2,99	\$ 2,95	\$ 1,50	\$ 1,55	\$ 2,96	\$ 1,55	\$ 3,01	\$ 2,97	\$ 1,51	\$ 1,51	\$ 1,51	\$ 1,56	
(+) Inventario inicial	\$ 0,09	\$ 0,09	\$ 0,04	\$ 0,04	\$ 0,09	\$ 0,05	\$ 0,09	\$ 0,09	\$ 0,05	\$ 0,05	\$ 0,05	\$ 0,05	
(=) Mercadería disponible	\$ 3,08	\$ 3,04	\$ 1,54	\$ 1,59	\$ 3,05	\$ 1,59	\$ 3,10	\$ 3,06	\$ 1,55	\$ 1,55	\$ 1,56	\$ 1,60	
(-) Inventario final	\$ 0,09	\$ 0,04	\$ 0,04	\$ 0,09	\$ 0,05	\$ 0,09	\$ 0,09	\$ 0,05	\$ 0,05	\$ 0,05	\$ 0,05	\$ 0,09	
(=) Costo de ventas	\$ 2,99	\$ 2,99	\$ 1,50	\$ 1,50	\$ 3,00	\$ 1,50	\$ 3,01	\$ 3,01	\$ 1,51	\$ 1,51	\$ 1,51	\$ 1,51	

Fuente: Basado en los datos brindados por Dorys Romero propietaria de Almacén “El Resorte”, Abad (2021).

Estado de costo de ventas Llaves													
	2025	Enero	Febrero	Marzo	Abril	Mayo	Junio	Julio	Agosto	Septiembre	Octubre	Noviembre	Diciembre
Compras		\$ 3,03	\$ 2,98	\$ 1,52	\$ 1,56	\$ 2,99	\$ 1,57	\$ 3,05	\$ 3,00	\$ 1,53	\$ 1,53	\$ 1,53	\$ 1,58
(+) Inventario inicial		\$ 0,09	\$ 0,09	\$ 0,05	\$ 0,05	\$ 0,09	\$ 0,05	\$ 0,09	\$ 0,09	\$ 0,05	\$ 0,05	\$ 0,05	\$ 0,05
(=) Mercadería disponible		\$ 3,12	\$ 3,08	\$ 1,56	\$ 1,61	\$ 3,08	\$ 1,61	\$ 3,14	\$ 3,09	\$ 1,57	\$ 1,57	\$ 1,57	\$ 1,62
(-) Inventario final		\$ 0,09	\$ 0,05	\$ 0,05	\$ 0,09	\$ 0,05	\$ 0,09	\$ 0,09	\$ 0,05	\$ 0,05	\$ 0,05	\$ 0,05	\$ 0,09
(=) Costo de ventas		\$ 3,03	\$ 3,03	\$ 1,52	\$ 1,52	\$ 3,04	\$ 1,52	\$ 3,05	\$ 3,05	\$ 1,53	\$ 1,53	\$ 1,53	\$ 1,53

Fuente: Basado en los datos brindados por Dorys Romero propietaria de Almacén “El Resorte”, Abad (2021).

Estado de costo de ventas Llaves							
	2026	Enero	Febrero	Marzo	Abril	Mayo	Junio
Compras		\$ 3,06	\$ 3,02	\$ 1,54	\$ 1,58	\$ 3,03	\$ 1,49
(+) Inventario inicial		\$ 0,09	\$ 0,09	\$ 0,05	\$ 0,05	\$ 0,09	\$ 0,05
(=) Mercadería disponible		\$ 3,16	\$ 3,11	\$ 1,58	\$ 1,63	\$ 3,12	\$ 1,54
(-) Inventario final		\$ 0,09	\$ 0,05	\$ 0,05	\$ 0,09	\$ 0,05	\$ -
(=) Costo de ventas		\$ 3,06	\$ 3,07	\$ 1,53	\$ 1,54	\$ 3,08	\$ 1,54

Fuente: Basado en los datos brindados por Dorys Romero propietaria de Almacén “El Resorte”, Abad (2021).

Estado de costo de ventas Tapa de radiador							
	2021	Julio	Agosto	Septiembre	Octubre	Noviembre	Diciembre
Compras		\$-41,90	\$ 7,70	\$ 7,51	\$ 4,05	\$ 7,72	\$ 7,73
(+) Inventario inicial		\$ 46,08	\$ 0,38	\$ 0,38	\$ 0,19	\$ 0,39	\$ 0,39
(=) Mercadería disponible		\$ 4,18	\$ 8,08	\$ 7,90	\$ 4,24	\$ 8,10	\$ 8,11
(-) Inventario final		\$ 0,38	\$ 0,38	\$ 0,19	\$ 0,39	\$ 0,39	\$ 0,39
(=) Costo de ventas		\$ 3,80	\$ 7,69	\$ 7,70	\$ 3,86	\$ 7,72	\$ 7,73

Fuente: Basado en los datos brindados por Dorys Romero propietaria de Almacén “El Resorte”, Abad (2021).

Estado de costo de ventas Tapa de radiador													
2022	Enero	Febrero	Marzo	Abril	Mayo	Junio	Julio	Agosto	Septiembre	Octubre	Noviembre	Diciembre	
Compras	\$ 7,73	\$ 7,74	\$ 7,75	\$ 7,56	\$ 3,88	\$ 3,89	\$ 4,08	\$ 7,59	\$ 3,90	\$ 4,10	\$ 7,81	\$ 7,82	
(+) Inventario inicial	\$ 0,39	\$ 0,39	\$ 0,39	\$ 0,39	\$ 0,19	\$ 0,19	\$ 0,19	\$ 0,39	\$ 0,19	\$ 0,19	\$ 0,39	\$ 0,39	
(=) Mercadería disponible	\$ 8,12	\$ 8,13	\$ 8,14	\$ 7,95	\$ 4,08	\$ 4,08	\$ 4,28	\$ 7,98	\$ 4,09	\$ 4,29	\$ 8,20	\$ 8,21	
(-) Inventario final	\$ 0,39	\$ 0,39	\$ 0,39	\$ 0,19	\$ 0,19	\$ 0,19	\$ 0,39	\$ 0,19	\$ 0,19	\$ 0,39	\$ 0,39	\$ 0,39	
(=) Costo de ventas	\$ 7,73	\$ 7,74	\$ 7,75	\$ 7,76	\$ 3,88	\$ 3,89	\$ 3,89	\$ 7,79	\$ 3,90	\$ 3,90	\$ 7,81	\$ 7,82	

Fuente: Basado en los datos brindados por Dorys Romero propietaria de Almacén “El Resorte”, Abad (2021).

Estado de costo de ventas Tapa de radiador													
2023	Enero	Febrero	Marzo	Abril	Mayo	Junio	Julio	Agosto	Septiembre	Octubre	Noviembre	Diciembre	
Compras	\$ 7,63	\$ 4,11	\$ 7,84	\$ 7,65	\$ 3,93	\$ 3,93	\$ 4,13	\$ 7,69	\$ 3,95	\$ 4,15	\$ 7,91	\$ 7,91	
(+) Inventario inicial	\$ 0,39	\$ 0,20	\$ 0,39	\$ 0,39	\$ 0,20	\$ 0,20	\$ 0,20	\$ 0,39	\$ 0,20	\$ 0,20	\$ 0,39	\$ 0,40	
(=) Mercadería disponible	\$ 8,02	\$ 4,31	\$ 8,23	\$ 8,05	\$ 4,13	\$ 4,13	\$ 4,33	\$ 8,08	\$ 4,14	\$ 4,34	\$ 8,30	\$ 8,31	
(-) Inventario final	\$ 0,20	\$ 0,39	\$ 0,39	\$ 0,20	\$ 0,20	\$ 0,20	\$ 0,39	\$ 0,20	\$ 0,20	\$ 0,39	\$ 0,40	\$ 0,40	
(=) Costo de ventas	\$ 7,83	\$ 3,92	\$ 7,84	\$ 7,85	\$ 3,93	\$ 3,93	\$ 3,94	\$ 7,88	\$ 3,94	\$ 3,95	\$ 7,91	\$ 7,91	

Fuente: Basado en los datos brindados por Dorys Romero propietaria de Almacén “El Resorte”, Abad (2021).

Estado de costo de ventas Tapa de radiador													
2024	Enero	Febrero	Marzo	Abril	Mayo	Junio	Julio	Agosto	Septiembre	Octubre	Noviembre	Diciembre	
Compras	\$ 7,72	\$ 3,96	\$ 4,17	\$ 7,75	\$ 3,98	\$ 3,98	\$ 4,18	\$ 7,78	\$ 3,99	\$ 4,20	\$ 8,00	\$ 8,01	
(+) Inventario inicial	\$ 0,40	\$ 0,20	\$ 0,20	\$ 0,40	\$ 0,20	\$ 0,20	\$ 0,20	\$ 0,40	\$ 0,20	\$ 0,20	\$ 0,40	\$ 0,40	
(=) Mercadería disponible	\$ 8,12	\$ 4,16	\$ 4,37	\$ 8,14	\$ 4,18	\$ 4,18	\$ 4,38	\$ 8,18	\$ 4,19	\$ 4,40	\$ 8,40	\$ 8,41	
(-) Inventario final	\$ 0,20	\$ 0,20	\$ 0,40	\$ 0,20	\$ 0,20	\$ 0,20	\$ 0,40	\$ 0,20	\$ 0,20	\$ 0,40	\$ 0,40	\$ 0,40	
(=) Costo de ventas	\$ 7,92	\$ 3,96	\$ 3,97	\$ 7,95	\$ 3,98	\$ 3,98	\$ 3,98	\$ 7,98	\$ 3,99	\$ 4,00	\$ 8,00	\$ 8,01	

Fuente: Basado en los datos brindados por Dorys Romero propietaria de Almacén “El Resorte”, Abad (2021).

Estado de costo de ventas Tapa de radiador													
--	--	--	--	--	--	--	--	--	--	--	--	--	--

	2025	Enero	Febrero	Marzo	Abril	Mayo	Junio	Julio	Agosto	Septiembre	Octubre	Noviembre	Diciembre
Compras		\$ 7,82	\$ 4,01	\$ 4,22	\$ 7,84	\$ 4,02	\$ 4,03	\$ 4,23	\$ 7,87	\$ 4,04	\$ 4,25	\$ 8,10	\$ 8,11
(+) Inventario inicial		\$ 0,40	\$ 0,20	\$ 0,20	\$ 0,40	\$ 0,20	\$ 0,20	\$ 0,20	\$ 0,40	\$ 0,20	\$ 0,20	\$ 0,40	\$ 0,40
(=) Mercadería disponible		\$ 8,22	\$ 4,21	\$ 4,42	\$ 8,24	\$ 4,23	\$ 4,23	\$ 4,44	\$ 8,27	\$ 4,24	\$ 4,45	\$ 8,50	\$ 8,51
(-) Inventario final		\$ 0,20	\$ 0,20	\$ 0,40	\$ 0,20	\$ 0,20	\$ 0,20	\$ 0,40	\$ 0,20	\$ 0,20	\$ 0,40	\$ 0,40	\$ 0,41
(=) Costo de ventas		\$ 8,02	\$ 4,01	\$ 4,02	\$ 8,04	\$ 4,02	\$ 4,03	\$ 4,03	\$ 8,07	\$ 4,04	\$ 4,04	\$ 8,10	\$ 8,11

Fuente: Basado en los datos brindados por Dorys Romero propietaria de Almacén “El Resorte”, Abad (2021).

Estado de costo de ventas Tapa de radiador							
	2026	Enero	Febrero	Marzo	Abril	Mayo	Junio
Compras		\$ 7,91	\$ 4,06	\$ 4,27	\$ 7,93	\$ 4,07	\$ 3,87
(+) Inventario inicial		\$ 0,41	\$ 0,20	\$ 0,20	\$ 0,41	\$ 0,20	\$ 0,20
(=) Mercadería disponible		\$ 8,32	\$ 4,26	\$ 4,47	\$ 8,34	\$ 4,28	\$ 4,08
(-) Inventario final		\$ 0,20	\$ 0,20	\$ 0,41	\$ 0,20	\$ 0,20	\$ -
(=) Costo de ventas		\$ 8,11	\$ 4,06	\$ 4,06	\$ 8,14	\$ 4,07	\$ 4,08

Fuente: Basado en los datos brindados por Dorys Romero propietaria de Almacén “El Resorte”, Abad (2021).

Estado de costo de ventas Llanta General 175-70-13							
	2021	Julio	Agosto	Septiembre	Octubre	Noviembre	Diciembre
Compras		\$438,41	\$445,50	\$ 389,37	\$376,44	\$ 400,15	\$ 400,55
(+) Inventario inicial		\$ 66,36	\$139,50	\$ 119,69	\$109,82	\$ 119,93	\$ 120,05
(=) Mercadería disponible		\$504,77	\$585,00	\$ 509,06	\$486,26	\$ 520,08	\$ 520,60
(-) Inventario final		\$139,50	\$119,69	\$ 109,82	\$119,93	\$ 120,05	\$ 120,17
(=) Costo de ventas		\$365,28	\$465,31	\$ 399,24	\$366,33	\$ 400,03	\$ 400,43

Fuente: Basado en los datos brindados por Dorys Romero propietaria de Almacén “El Resorte”, Abad (2021).

Estado de costo de ventas Llanta General 175-70-13													
	2022	Enero	Febrero	Marzo	Abril	Mayo	Junio	Julio	Agosto	Septiembre	Octubre	Noviembre	Diciembre

Compras	\$390,93	\$357,88	\$ 324,75	\$321,73	\$ 369,01	\$ 369,38	\$ 400,01	\$ 450,88	\$ 394,07	\$ 380,98	\$ 404,98	\$ 405,39
(+) Inventario inicial	\$120,17	\$110,26	\$ 100,34	\$ 90,40	\$ 110,59	\$ 110,70	\$ 110,82	\$ 141,18	\$ 121,13	\$ 111,15	\$ 121,37	\$ 121,49
(=) Mercadería disponible	\$511,10	\$468,14	\$ 425,09	\$412,12	\$ 479,61	\$ 480,09	\$ 510,82	\$ 592,06	\$ 515,20	\$ 492,13	\$ 526,36	\$ 526,88
(-) Inventario final	\$110,26	\$100,34	\$ 90,40	\$110,59	\$ 110,70	\$ 110,82	\$ 141,18	\$ 121,13	\$ 111,15	\$ 121,37	\$ 121,49	\$ 121,62
(=) Costo de ventas	\$400,84	\$367,80	\$ 334,70	\$301,53	\$ 368,90	\$ 369,27	\$ 369,64	\$ 470,92	\$ 404,05	\$ 370,75	\$ 404,86	\$ 405,27

Fuente: Basado en los datos brindados por Dorys Romero propietaria de Almacén “El Resorte”, Abad (2021).

Estado de costo de ventas Llanta General 175-70-13												
2023	Enero	Febrero	Marzo	Abril	Mayo	Junio	Julio	Agosto	Septiembre	Octubre	Noviembre	Diciembre
Compras	\$395,65	\$362,19	\$ 328,67	\$325,61	\$ 373,47	\$ 373,84	\$ 404,83	\$ 446,10	\$ 374,96	\$ 385,58	\$ 409,87	\$ 410,28
(+) Inventario inicial	\$121,62	\$111,59	\$ 101,55	\$ 91,49	\$ 111,93	\$ 112,04	\$ 112,15	\$ 142,88	\$ 112,38	\$ 112,49	\$ 122,84	\$ 122,96
(=) Mercadería disponible	\$517,27	\$473,79	\$ 430,22	\$417,10	\$ 485,40	\$ 485,88	\$ 516,98	\$ 588,98	\$ 487,34	\$ 498,06	\$ 532,71	\$ 533,24
(-) Inventario final	\$111,59	\$101,55	\$ 91,49	\$111,93	\$ 112,04	\$ 112,15	\$ 142,88	\$ 112,38	\$ 112,49	\$ 122,84	\$ 122,96	\$ 123,08
(=) Costo de ventas	\$405,67	\$372,24	\$ 338,74	\$305,17	\$ 373,36	\$ 373,73	\$ 374,10	\$ 476,61	\$ 374,85	\$ 375,23	\$ 409,75	\$ 410,16

Fuente: Basado en los datos brindados por Dorys Romero propietaria de Almacén “El Resorte”, Abad (2021).

Estado de costo de ventas Llanta General 175-70-13												
2024	Enero	Febrero	Marzo	Abril	Mayo	Junio	Julio	Agosto	Septiembre	Octubre	Noviembre	Diciembre
Compras	\$400,42	\$366,56	\$ 332,64	\$329,54	\$ 377,97	\$ 378,35	\$ 399,39	\$ 427,36	\$ 379,49	\$ 390,23	\$ 414,82	\$ 404,85
(+) Inventario inicial	\$123,08	\$112,94	\$ 102,78	\$ 92,59	\$ 113,28	\$ 113,39	\$ 113,51	\$ 134,28	\$ 113,73	\$ 113,85	\$ 124,32	\$ 124,44
(=) Mercadería disponible	\$523,51	\$479,50	\$ 435,41	\$422,13	\$ 491,25	\$ 491,74	\$ 512,89	\$ 561,64	\$ 493,22	\$ 504,07	\$ 539,14	\$ 529,29
(-) Inventario final	\$112,94	\$102,78	\$ 92,59	\$113,28	\$ 113,39	\$ 113,51	\$ 134,28	\$ 113,73	\$ 113,85	\$ 124,32	\$ 124,44	\$ 114,19
(=) Costo de ventas	\$410,57	\$376,73	\$ 342,82	\$308,85	\$ 377,86	\$ 378,24	\$ 378,62	\$ 447,90	\$ 379,37	\$ 379,75	\$ 414,69	\$ 415,11

Fuente: Basado en los datos brindados por Dorys Romero propietaria de Almacén “El Resorte”, Abad (2021).

Estado de costo de ventas Llanta General 175-70-13												
2025	Enero	Febrero	Marzo	Abril	Mayo	Junio	Julio	Agosto	Septiembre	Octubre	Noviembre	Diciembre
Compras	\$381,01	\$370,99	\$ 336,65	\$333,51	\$ 382,53	\$ 382,92	\$ 404,21	\$ 432,52	\$ 384,07	\$ 394,94	\$ 419,82	\$ 409,73

(+) Inventario inicial	\$114,19	\$114,30	\$ 104,02	\$ 93,71	\$ 114,65	\$ 114,76	\$ 114,88	\$ 135,90	\$ 115,11	\$ 115,22	\$ 125,82	\$ 125,95
(=) Mercadería disponible	\$495,20	\$485,29	\$ 440,67	\$427,22	\$ 497,18	\$ 497,68	\$ 519,08	\$ 568,41	\$ 499,17	\$ 510,16	\$ 545,64	\$ 535,68
(-) Inventario final	\$114,30	\$104,02	\$ 93,71	\$114,65	\$ 114,76	\$ 114,88	\$ 135,90	\$ 115,11	\$ 115,22	\$ 125,82	\$ 125,95	\$ 115,57
(=) Costo de ventas	\$380,89	\$381,27	\$ 346,96	\$312,58	\$ 382,42	\$ 382,80	\$ 383,19	\$ 453,31	\$ 383,95	\$ 384,34	\$ 419,69	\$ 420,11

Fuente: Basado en los datos brindados por Dorys Romero propietaria de Almacén “El Resorte”, Abad (2021).

Estado de costo de ventas Llanta General 175-70-13							
	2026	Enero	Febrero	Marzo	Abril	Mayo	Junio
Compras		\$385,61	\$375,46	\$ 340,71	\$337,54	\$ 387,15	\$ 271,28
(+) Inventario inicial		\$115,57	\$115,68	\$ 105,27	\$ 94,84	\$ 116,03	\$ 116,15
(=) Mercadería disponible		\$501,17	\$491,15	\$ 445,98	\$432,38	\$ 503,18	\$ 387,42
(-) Inventario final		\$115,68	\$105,27	\$ 94,84	\$116,03	\$ 116,15	\$ -
(=) Costo de ventas		\$385,49	\$385,88	\$ 351,15	\$316,35	\$ 387,03	\$ 387,42

Fuente: Basado en los datos brindados por Dorys Romero propietaria de Almacén “El Resorte”, Abad (2021).

Estado de costo de ventas Llanta General 165-65-13							
	2021	Julio	Agosto	Septiembre	Octubre	Noviembre	Diciembre
Compras		\$ 61,26	\$ 107,31	\$ 84,40	\$ 107,53	\$ 69,19	\$ 46,18
(+) Inventario inicial		\$ -	\$ 22,97	\$ 15,33	\$ 23,02	\$ 15,36	\$ 7,69
(=) Mercadería disponible		\$ 61,26	\$ 130,29	\$ 99,73	\$ 130,55	\$ 84,56	\$ 53,86
(-) Inventario final		\$ 22,97	\$ 15,33	\$ 23,02	\$ 15,36	\$ 7,69	\$ 15,39
(=) Costo de ventas		\$ 38,29	\$ 114,96	\$ 76,71	\$ 115,19	\$ 76,87	\$ 38,47

Fuente: Basado en los datos brindados por Dorys Romero propietaria de Almacén “El Resorte”, Abad (2021).

Estado de costo de ventas Llanta General 165-65-13													
	2022	Enero	Febrero	Marzo	Abril	Mayo	Junio	Julio	Agosto	Septiembre	Octubre	Noviembre	Diciembre
Compras		\$77,04	\$ 84,83	\$ 100,35	\$ 46,36	\$ 77,35	\$ 69,68	\$ 54,25	\$ 108,61	\$ 85,42	\$ 108,83	\$ 70,03	\$ 46,73
(+) Inventario inicial		\$15,39	\$ 15,41	\$ 23,13	\$ 7,72	\$ 15,45	\$ 15,47	\$ 7,74	\$ 23,25	\$ 15,52	\$ 23,30	\$ 15,55	\$ 7,78

(=) Mercadería disponible	\$92,43	\$100,23	\$ 123,48	\$ 54,08	\$ 92,80	\$ 85,15	\$ 61,99	\$ 131,86	\$ 100,94	\$ 132,12	\$ 85,58	\$ 54,51
(-) Inventario final	\$15,41	\$ 23,13	\$ 7,72	\$ 15,45	\$ 15,47	\$ 7,74	\$ 23,25	\$ 15,52	\$ 23,30	\$ 15,55	\$ 7,78	\$ 15,58
(=) Costo de ventas	\$77,02	\$ 77,10	\$ 115,76	\$ 38,63	\$ 77,33	\$ 77,41	\$ 38,74	\$ 116,34	\$ 77,64	\$ 116,58	\$ 77,80	\$ 38,94

Fuente: Basado en los datos brindados por Dorys Romero propietaria de Almacén “El Resorte”, Abad (2021).

Estado de costo de ventas Llanta General 165-65-13												
2023	Enero	Febrero	Marzo	Abril	Mayo	Junio	Julio	Agosto	Septiembre	Octubre	Noviembre	Diciembre
Compras	\$77,97	\$ 85,85	\$ 101,56	\$ 54,74	\$ 117,42	\$ 101,86	\$ 62,75	\$ 149,18	\$ 117,89	\$ 110,14	\$ 78,75	\$ 78,83
(+) Inventario inicial	\$15,58	\$ 15,59	\$ 23,41	\$ 7,81	\$ 23,46	\$ 23,48	\$ 7,84	\$ 31,37	\$ 23,55	\$ 23,58	\$ 15,73	\$ 15,75
(=) Mercadería disponible	\$93,54	\$101,44	\$ 124,97	\$ 62,55	\$ 140,88	\$ 125,35	\$ 70,58	\$ 180,55	\$ 141,44	\$ 133,72	\$ 94,48	\$ 94,58
(-) Inventario final	\$15,59	\$ 23,41	\$ 7,81	\$ 23,46	\$ 23,48	\$ 7,84	\$ 31,37	\$ 23,55	\$ 23,58	\$ 15,73	\$ 15,75	\$ 15,77
(=) Costo de ventas	\$77,95	\$ 78,03	\$ 117,16	\$ 39,09	\$ 117,40	\$ 117,51	\$ 39,21	\$ 157,00	\$ 117,87	\$ 117,98	\$ 78,73	\$ 78,81

Fuente: Basado en los datos brindados por Dorys Romero propietaria de Almacén “El Resorte”, Abad (2021).

Estado de costo de ventas Llanta General 165-65-13												
2024	Enero	Febrero	Marzo	Abril	Mayo	Junio	Julio	Agosto	Septiembre	Octubre	Noviembre	Diciembre
Compras	\$78,91	\$ 86,88	\$ 102,78	\$ 55,40	\$ 118,84	\$ 103,09	\$ 63,51	\$ 150,98	\$ 119,31	\$ 111,47	\$ 79,70	\$ 79,78
(+) Inventario inicial	\$15,77	\$ 15,78	\$ 23,70	\$ 7,91	\$ 23,74	\$ 23,77	\$ 7,93	\$ 31,75	\$ 23,84	\$ 23,86	\$ 15,92	\$ 15,94
(=) Mercadería disponible	\$94,67	\$102,67	\$ 126,48	\$ 63,31	\$ 142,58	\$ 126,86	\$ 71,44	\$ 182,73	\$ 143,15	\$ 135,33	\$ 95,62	\$ 95,72
(-) Inventario final	\$15,78	\$ 23,70	\$ 7,91	\$ 23,74	\$ 23,77	\$ 7,93	\$ 31,75	\$ 23,84	\$ 23,86	\$ 15,92	\$ 15,94	\$ 15,96
(=) Costo de ventas	\$78,89	\$ 78,97	\$ 118,57	\$ 39,56	\$ 118,81	\$ 118,93	\$ 39,68	\$ 158,89	\$ 119,29	\$ 119,41	\$ 79,68	\$ 79,76

Fuente: Basado en los datos brindados por Dorys Romero propietaria de Almacén “El Resorte”, Abad (2021).

Estado de costo de ventas Llanta General 165-65-13												
2025	Enero	Febrero	Marzo	Abril	Mayo	Junio	Julio	Agosto	Septiembre	Octubre	Noviembre	Diciembre
Compras	\$79,86	\$ 87,93	\$ 112,03	\$ 88,11	\$ 120,27	\$ 104,34	\$ 64,27	\$ 152,80	\$ 120,75	\$ 112,81	\$ 80,66	\$ 80,74
(+) Inventario inicial	\$15,96	\$ 15,97	\$ 23,98	\$ 16,00	\$ 24,03	\$ 24,05	\$ 8,03	\$ 32,14	\$ 24,13	\$ 24,15	\$ 16,12	\$ 16,13
(=) Mercadería disponible	\$95,82	\$103,91	\$ 136,01	\$104,11	\$ 144,30	\$ 128,39	\$ 72,30	\$ 184,93	\$ 144,88	\$ 136,96	\$ 96,78	\$ 96,87
(-) Inventario final	\$15,97	\$ 23,98	\$ 16,00	\$ 24,03	\$ 24,05	\$ 8,03	\$ 32,14	\$ 24,13	\$ 24,15	\$ 16,12	\$ 16,13	\$ 16,15

(=) Costo de ventas	\$79,84	\$ 79,92	\$ 120,01	\$ 80,08	\$ 120,25	\$ 120,37	\$ 40,16	\$ 160,81	\$ 120,73	\$ 120,85	\$ 80,65	\$ 80,73
---------------------	---------	----------	-----------	----------	-----------	-----------	----------	-----------	-----------	-----------	----------	----------

Fuente: Basado en los datos brindados por Dorys Romero propietaria de Almacén “El Resorte”, Abad (2021).

Estado de costo de ventas Llanta General 165-65-13							
	2026	Enero	Febrero	Marzo	Abril	Mayo	Junio
Compras		\$80,82	\$ 97,08	\$ 145,77	\$ 89,17	\$ 121,72	\$ 97,47
(+) Inventario inicial		\$16,15	\$ 16,16	\$ 32,36	\$ 16,20	\$ 24,32	\$ 24,34
(=) Mercadería disponible		\$96,97	\$113,25	\$ 178,13	\$105,37	\$ 146,04	\$ 121,82
(-) Inventario final		\$16,16	\$ 32,36	\$ 16,20	\$ 24,32	\$ 24,34	\$ -
(=) Costo de ventas		\$80,81	\$ 80,89	\$ 161,94	\$ 81,05	\$ 121,70	\$ 121,82

Fuente: Basado en los datos brindados por Dorys Romero propietaria de Almacén “El Resorte”, Abad (2021).

Estado de costo de ventas Llanta General 185-70-13							
	2021	Julio	Agosto	Septiembre	Octubre	Noviembre	Diciembre
Compras		\$ 97,43	\$ 53,19	\$ 88,75	\$ 97,72	\$ 133,38	\$ 133,52
(+) Inventario inicial		\$ -	\$ 8,86	\$ 17,73	\$ 17,75	\$ 26,65	\$ 26,68
(=) Mercadería disponible		\$ 97,43	\$ 62,05	\$ 106,48	\$ 115,47	\$ 160,04	\$ 160,20
(-) Inventario final		\$ 8,86	\$ 17,73	\$ 17,75	\$ 26,65	\$ 26,68	\$ 26,70
(=) Costo de ventas		\$ 88,57	\$ 44,32	\$ 88,73	\$ 88,82	\$ 133,36	\$ 133,49

Fuente: Basado en los datos brindados por Dorys Romero propietaria de Almacén “El Resorte”, Abad (2021).

Estado de costo de ventas Llanta General 185-70-13													
	2022	Enero	Febrero	Marzo	Abril	Mayo	Junio	Julio	Agosto	Septiembre	Octubre	Noviembre	Diciembre
Compras		\$142,56	\$160,54	\$ 89,28	\$ 89,37	\$ 98,40	\$ 125,37	\$ 89,64	\$ 89,73	\$ 89,82	\$ 98,90	\$ 143,99	\$ 171,16
(+) Inventario inicial		\$ 26,70	\$ 35,64	\$ 17,84	\$ 17,86	\$ 17,87	\$ 26,84	\$ 17,91	\$ 17,93	\$ 17,95	\$ 17,96	\$ 26,97	\$ 36,00
(=) Mercadería disponible		\$169,27	\$196,18	\$ 107,12	\$107,22	\$ 116,28	\$ 152,20	\$ 107,55	\$ 107,65	\$ 107,76	\$ 116,86	\$ 170,97	\$ 207,16
(-) Inventario final		\$ 35,64	\$ 17,84	\$ 17,86	\$ 17,87	\$ 26,84	\$ 17,91	\$ 17,93	\$ 17,95	\$ 17,96	\$ 26,97	\$ 36,00	\$ 27,03
(=) Costo de ventas		\$133,63	\$178,35	\$ 89,26	\$ 89,35	\$ 89,44	\$ 134,29	\$ 89,62	\$ 89,71	\$ 89,80	\$ 89,89	\$ 134,97	\$ 180,14

Fuente: Basado en los datos brindados por Dorys Romero propietaria de Almacén “El Resorte”, Abad (2021).

Estado de costo de ventas Llanta General 185-70-13													
2023	Enero	Febrero	Marzo	Abril	Mayo	Junio	Julio	Agosto	Septiembre	Octubre	Noviembre	Diciembre	
Compras	\$144,28	\$162,48	\$ 90,36	\$ 90,45	\$ 99,59	\$ 126,88	\$ 90,72	\$ 99,89	\$ 127,26	\$ 100,09	\$ 145,73	\$ 173,23	
(+) Inventario inicial	\$ 27,03	\$ 36,07	\$ 18,05	\$ 18,07	\$ 18,09	\$ 27,16	\$ 18,13	\$ 18,14	\$ 27,24	\$ 18,18	\$ 27,30	\$ 36,43	
(=) Mercadería disponible	\$171,31	\$198,55	\$ 108,41	\$108,52	\$ 117,68	\$ 154,04	\$108,84	\$ 118,03	\$ 154,50	\$ 118,27	\$ 173,03	\$ 209,66	
(-) Inventario final	\$ 36,07	\$ 18,05	\$ 18,07	\$ 18,09	\$ 27,16	\$ 18,13	\$ 18,14	\$ 27,24	\$ 18,18	\$ 27,30	\$ 36,43	\$ 27,35	
(=) Costo de ventas	\$135,24	\$180,50	\$ 90,34	\$ 90,43	\$ 90,52	\$ 135,92	\$ 90,70	\$ 90,79	\$ 136,32	\$ 90,97	\$ 136,60	\$ 182,31	

Fuente: Basado en los datos brindados por Dorys Romero propietaria de Almacén “El Resorte”, Abad (2021).

Estado de costo de ventas Llanta General 185-70-13													
2024	Enero	Febrero	Marzo	Abril	Mayo	Junio	Julio	Agosto	Septiembre	Octubre	Noviembre	Diciembre	
Compras	\$146,02	\$164,44	\$ 91,45	\$ 91,54	\$ 100,79	\$ 128,41	\$ 91,81	\$ 101,10	\$ 128,80	\$ 101,30	\$ 147,49	\$ 184,55	
(+) Inventario inicial	\$ 27,35	\$ 36,51	\$ 18,27	\$ 18,29	\$ 18,31	\$ 27,49	\$ 18,34	\$ 18,36	\$ 27,57	\$ 18,40	\$ 27,63	\$ 36,87	
(=) Mercadería disponible	\$173,38	\$200,95	\$ 109,72	\$109,83	\$ 119,10	\$ 155,90	\$110,16	\$ 119,46	\$ 156,37	\$ 119,70	\$ 175,12	\$ 221,42	
(-) Inventario final	\$ 36,51	\$ 18,27	\$ 18,29	\$ 18,31	\$ 27,49	\$ 18,34	\$ 18,36	\$ 27,57	\$ 18,40	\$ 27,63	\$ 36,87	\$ 36,91	
(=) Costo de ventas	\$136,87	\$182,67	\$ 91,43	\$ 91,52	\$ 91,61	\$ 137,56	\$ 91,80	\$ 91,89	\$ 137,97	\$ 92,07	\$ 138,24	\$ 184,51	

Fuente: Basado en los datos brindados por Dorys Romero propietaria de Almacén “El Resorte”, Abad (2021).

Estado de costo de ventas Llanta General 185-70-13													
2025	Enero	Febrero	Marzo	Abril	Mayo	Junio	Julio	Agosto	Septiembre	Octubre	Noviembre	Diciembre	
Compras	\$193,97	\$203,41	\$ 101,81	\$129,70	\$ 102,01	\$ 129,96	\$ 92,92	\$ 102,32	\$ 130,35	\$ 102,52	\$ 149,27	\$ 186,77	
(+) Inventario inicial	\$ 36,91	\$ 46,18	\$ 18,49	\$ 27,77	\$ 18,53	\$ 27,82	\$ 18,57	\$ 18,58	\$ 27,90	\$ 18,62	\$ 27,96	\$ 37,32	
(=) Mercadería disponible	\$230,88	\$249,59	\$ 120,30	\$157,47	\$ 120,54	\$ 157,78	\$111,49	\$ 120,90	\$ 158,25	\$ 121,14	\$ 177,23	\$ 224,09	
(-) Inventario final	\$ 46,18	\$ 18,49	\$ 27,77	\$ 18,53	\$ 27,82	\$ 18,57	\$ 18,58	\$ 27,90	\$ 18,62	\$ 27,96	\$ 37,32	\$ 37,35	
(=) Costo de ventas	\$184,69	\$231,10	\$ 92,53	\$138,94	\$ 92,72	\$ 139,21	\$ 92,90	\$ 93,00	\$ 139,63	\$ 93,18	\$ 139,91	\$ 186,74	

Fuente: Basado en los datos brindados por Dorys Romero propietaria de Almacén “El Resorte”, Abad (2021).

Estado de costo de ventas Llanta General 185-70-13							
	2026	Enero	Febrero	Marzo	Abril	Mayo	Junio
Compras		\$196,31	\$205,86	\$ 103,03	\$131,27	\$ 112,63	\$ 150,32
(+) Inventario inicial		\$ 37,35	\$ 46,74	\$ 18,71	\$ 28,10	\$ 18,75	\$ 37,54
(=) Mercadería disponible		\$233,66	\$252,60	\$ 121,75	\$159,37	\$ 131,38	\$ 187,86
(-) Inventario final		\$ 46,74	\$ 18,71	\$ 28,10	\$ 18,75	\$ 37,54	\$ -
(=) Costo de ventas		\$186,92	\$233,89	\$ 93,65	\$140,61	\$ 93,84	\$ 187,86

Fuente: Basado en los datos brindados por Dorys Romero propietaria de Almacén “El Resorte”, Abad (2021).

Estado de costo de ventas Llanta General 185-60-14							
	2021	Julio	Agosto	Septiembre	Octubre	Noviembre	Diciembre
Compras		\$457,23	\$438,81	\$ 443,98	\$378,23	\$ 378,61	\$ 378,99
(+) Inventario inicial		\$ 47,09	\$127,27	\$ 141,55	\$113,36	\$ 113,47	\$ 113,58
(=) Mercadería disponible		\$504,32	\$566,08	\$ 585,53	\$491,58	\$ 492,08	\$ 492,57
(-) Inventario final		\$127,27	\$141,55	\$ 113,36	\$113,47	\$ 113,58	\$ 113,70
(=) Costo de ventas		\$377,05	\$424,53	\$ 472,17	\$378,12	\$ 378,49	\$ 378,87

Fuente: Basado en los datos brindados por Dorys Romero propietaria de Almacén “El Resorte”, Abad (2021).

Estado de costo de ventas Llanta General 185-60-14													
	2022	Enero	Febrero	Marzo	Abril	Mayo	Junio	Julio	Agosto	Septiembre	Octubre	Noviembre	Diciembre
Compras		\$379,36	\$393,98	\$ 384,88	\$328,18	\$ 442,78	\$ 447,99	\$ 410,27	\$ 477,54	\$ 463,67	\$ 416,29	\$ 383,18	\$ 383,56
(+) Inventario inicial		\$113,70	\$113,81	\$ 128,16	\$ 85,53	\$ 128,42	\$ 142,83	\$ 114,38	\$ 143,12	\$ 143,26	\$ 129,06	\$ 114,84	\$ 114,95
(=) Mercadería disponible		\$493,06	\$507,79	\$ 513,04	\$413,71	\$ 571,20	\$ 590,82	\$ 524,65	\$ 620,65	\$ 606,93	\$ 545,35	\$ 498,01	\$ 498,51
(-) Inventario final		\$113,81	\$128,16	\$ 85,53	\$128,42	\$ 142,83	\$ 114,38	\$ 143,12	\$ 143,26	\$ 129,06	\$ 114,84	\$ 114,95	\$ 115,07
(=) Costo de ventas		\$379,25	\$379,63	\$ 427,51	\$285,29	\$ 428,37	\$ 476,44	\$ 381,53	\$ 477,39	\$ 477,87	\$ 430,51	\$ 383,06	\$ 383,44

Fuente: Basado en los datos brindados por Dorys Romero propietaria de Almacén “El Resorte”, Abad (2021).

Estado de costo de ventas Llanta General 185-60-14

2023	Enero	Febrero	Marzo	Abril	Mayo	Junio	Julio	Agosto	Septiembre	Octubre	Noviembre	Diciembre
Compras	\$383,94	\$413,15	\$ 423,18	\$346,59	\$ 481,85	\$ 467,86	\$449,02	\$ 483,30	\$ 469,27	\$ 435,84	\$ 421,73	\$ 388,19
(+) Inventario inicial	\$115,07	\$115,18	\$ 144,12	\$ 86,56	\$ 144,41	\$ 144,56	\$130,23	\$ 144,84	\$ 144,99	\$ 130,62	\$ 130,75	\$ 116,34
(=) Mercadería disponible	\$499,01	\$528,33	\$ 567,30	\$433,15	\$ 626,26	\$ 612,42	\$579,25	\$ 628,14	\$ 614,26	\$ 566,46	\$ 552,48	\$ 504,53
(-) Inventario final	\$115,18	\$144,12	\$ 86,56	\$144,41	\$ 144,56	\$ 130,23	\$144,84	\$ 144,99	\$ 130,62	\$ 130,75	\$ 116,34	\$ 116,46
(=) Costo de ventas	\$383,83	\$384,21	\$ 480,74	\$288,74	\$ 481,71	\$ 482,19	\$434,40	\$ 483,15	\$ 483,64	\$ 435,71	\$ 436,14	\$ 388,07

Fuente: Basado en los datos brindados por Dorys Romero propietaria de Almacén “El Resorte”, Abad (2021).

Estado de costo de ventas Llanta General 185-60-14												
2024	Enero	Febrero	Marzo	Abril	Mayo	Junio	Julio	Agosto	Septiembre	Octubre	Noviembre	Diciembre
Compras	\$403,15	\$452,17	\$ 442,89	\$384,87	\$ 502,29	\$ 507,68	\$469,09	\$ 538,04	\$ 509,20	\$ 441,10	\$ 441,54	\$ 441,98
(+) Inventario inicial	\$116,46	\$131,14	\$ 145,86	\$102,21	\$ 146,15	\$ 160,93	\$131,80	\$ 161,25	\$ 161,41	\$ 132,20	\$ 132,33	\$ 132,46
(=) Mercadería disponible	\$519,60	\$583,31	\$ 588,75	\$487,08	\$ 648,45	\$ 668,61	\$600,90	\$ 699,29	\$ 670,62	\$ 573,29	\$ 573,87	\$ 574,44
(-) Inventario final	\$131,14	\$145,86	\$ 102,21	\$146,15	\$ 160,93	\$ 131,80	\$161,25	\$ 161,41	\$ 132,20	\$ 132,33	\$ 132,46	\$ 132,59
(=) Costo de ventas	\$388,46	\$437,45	\$ 486,55	\$340,92	\$ 487,52	\$ 536,81	\$439,64	\$ 537,88	\$ 538,42	\$ 440,97	\$ 441,41	\$ 441,85

Fuente: Basado en los datos brindados por Dorys Romero propietaria de Almacén “El Resorte”, Abad (2021).

Estado de costo de ventas Llanta General 185-60-14												
2025	Enero	Febrero	Marzo	Abril	Mayo	Junio	Julio	Agosto	Septiembre	Octubre	Noviembre	Diciembre
Compras	\$442,42	\$472,39	\$ 482,71	\$404,31	\$ 542,90	\$ 513,80	\$474,76	\$ 544,53	\$ 530,21	\$ 481,14	\$ 446,87	\$ 447,31
(+) Inventario inicial	\$132,59	\$132,73	\$ 162,38	\$103,44	\$ 162,71	\$ 162,87	\$133,39	\$ 163,20	\$ 163,36	\$ 148,66	\$ 133,93	\$ 134,06
(=) Mercadería disponible	\$575,02	\$605,12	\$ 645,10	\$507,74	\$ 705,61	\$ 676,68	\$608,15	\$ 707,73	\$ 693,57	\$ 629,80	\$ 580,79	\$ 581,37
(-) Inventario final	\$132,73	\$162,38	\$ 103,44	\$162,71	\$ 162,87	\$ 133,39	\$163,20	\$ 163,36	\$ 148,66	\$ 133,93	\$ 134,06	\$ 134,19
(=) Costo de ventas	\$442,29	\$442,73	\$ 541,66	\$345,04	\$ 542,74	\$ 543,28	\$444,95	\$ 544,37	\$ 544,92	\$ 495,87	\$ 446,73	\$ 447,18

Fuente: Basado en los datos brindados por Dorys Romero propietaria de Almacén “El Resorte”, Abad (2021).

Estado de costo de ventas Llanta General 185-60-14						
2026	Enero	Febrero	Marzo	Abril	Mayo	Junio

Compras	\$447,76	\$478,09	\$ 488,54	\$409,18	\$ 564,44	\$ 420,00
(+) Inventario inicial	\$134,19	\$134,33	\$ 164,34	\$104,69	\$ 164,67	\$ 179,82
(=) Mercadería disponible	\$581,95	\$612,42	\$ 652,88	\$513,87	\$ 729,11	\$ 599,82
(-) Inventario final	\$134,33	\$164,34	\$ 104,69	\$164,67	\$ 179,82	\$ -
(=) Costo de ventas	\$447,63	\$448,07	\$ 548,19	\$349,20	\$ 549,29	\$ 599,82

Fuente: Basado en los datos brindados por Dorys Romero propietaria de Almacén “El Resorte”, Abad (2021).

Estado de costo de ventas Llanta General 185-65-14							
	2021	Julio	Agosto	Septiembre	Octubre	Noviembre	Diciembre
Compras	\$ 167,38	\$ 98,56	\$ 108,52	\$ 128,38	\$ 69,20	\$ 148,43	
(+) Inventario inicial	\$ 98,36	\$ 19,69	\$ 19,71	\$ 29,60	\$ 9,88	\$ 29,66	
(=) Mercadería disponible	\$ 265,74	\$ 118,25	\$ 128,23	\$ 157,98	\$ 79,07	\$ 178,08	
(-) Inventario final	\$ 19,69	\$ 19,71	\$ 29,60	\$ 9,88	\$ 29,66	\$ 29,69	
(=) Costo de ventas	\$ 246,05	\$ 98,54	\$ 98,64	\$ 148,10	\$ 49,42	\$ 148,40	

Fuente: Basado en los datos brindados por Dorys Romero propietaria de Almacén “El Resorte”, Abad (2021).

Estado de costo de ventas Llanta General 185-65-14													
	2022	Enero	Febrero	Marzo	Abril	Mayo	Junio	Julio	Agosto	Septiembre	Octubre	Noviembre	Diciembre
Compras	\$ 138,67	\$ 118,98	\$ 188,57	\$ 139,09	\$ 89,50	\$ 89,59	\$ 219,22	\$ 99,75	\$ 119,81	\$ 169,91	\$ 70,03	\$ 160,23	
(+) Inventario inicial	\$ 29,69	\$ 19,81	\$ 39,66	\$ 29,77	\$ 19,87	\$ 9,94	\$ 49,77	\$ 19,93	\$ 19,95	\$ 39,94	\$ 9,99	\$ 30,01	
(=) Mercadería disponible	\$ 168,36	\$ 138,79	\$ 228,23	\$ 168,86	\$ 109,37	\$ 99,54	\$ 269,00	\$ 119,68	\$ 139,76	\$ 209,85	\$ 80,03	\$ 190,25	
(-) Inventario final	\$ 19,81	\$ 39,66	\$ 29,77	\$ 19,87	\$ 9,94	\$ 49,77	\$ 19,93	\$ 19,95	\$ 39,94	\$ 9,99	\$ 30,01	\$ 40,06	
(=) Costo de ventas	\$ 148,55	\$ 99,13	\$ 198,46	\$ 148,99	\$ 99,43	\$ 49,76	\$ 249,07	\$ 99,73	\$ 99,83	\$ 199,85	\$ 50,01	\$ 150,19	

Fuente: Basado en los datos brindados por Dorys Romero propietaria de Almacén “El Resorte”, Abad (2021).

Estado de costo de ventas Llanta General 185-65-14													
	2023	Enero	Febrero	Marzo	Abril	Mayo	Junio	Julio	Agosto	Septiembre	Octubre	Noviembre	Diciembre
Compras	\$190,47	\$170,59	\$ 231,03	\$150,82	\$ 130,84	\$ 100,75	\$ 262,21	\$ 100,95	\$ 121,26	\$ 182,07	\$ 111,38	\$ 162,17	

(+) Inventario inicial	\$ 40,06	\$ 30,07	\$ 50,17	\$ 30,13	\$ 30,16	\$ 10,06	\$ 60,45	\$ 20,17	\$ 20,19	\$ 40,42	\$ 20,23	\$ 30,38
(=) Mercadería disponible	\$230,53	\$200,66	\$ 281,20	\$180,95	\$ 161,01	\$ 110,81	\$ 322,66	\$ 121,12	\$ 141,45	\$ 222,49	\$ 131,61	\$ 192,54
(-) Inventario final	\$ 30,07	\$ 50,17	\$ 30,13	\$ 30,16	\$ 10,06	\$ 60,45	\$ 20,17	\$ 20,19	\$ 40,42	\$ 20,23	\$ 30,38	\$ 40,54
(=) Costo de ventas	\$200,45	\$150,49	\$ 251,07	\$150,79	\$ 150,94	\$ 50,36	\$ 302,49	\$ 100,93	\$ 101,03	\$ 202,26	\$ 101,23	\$ 152,00

Fuente: Basado en los datos brindados por Dorys Romero propietaria de Almacén “El Resorte”, Abad (2021).

Estado de costo de ventas Llanta General 185-65-14												
2024	Enero	Febrero	Marzo	Abril	Mayo	Junio	Julio	Agosto	Septiembre	Octubre	Noviembre	Diciembre
Compras	\$192,77	\$172,65	\$ 243,98	\$193,34	\$ 132,42	\$ 101,96	\$ 275,58	\$ 153,25	\$ 163,63	\$ 184,27	\$ 112,72	\$ 164,12
(+) Inventario inicial	\$ 40,54	\$ 30,44	\$ 50,78	\$ 40,66	\$ 30,53	\$ 10,19	\$ 61,18	\$ 30,62	\$ 30,65	\$ 40,91	\$ 20,47	\$ 30,74
(=) Mercadería disponible	\$233,31	\$203,08	\$ 294,76	\$234,01	\$ 162,95	\$ 112,15	\$ 336,76	\$ 183,87	\$ 194,28	\$ 225,18	\$ 133,20	\$ 194,87
(-) Inventario final	\$ 30,44	\$ 50,78	\$ 40,66	\$ 30,53	\$ 10,19	\$ 61,18	\$ 30,62	\$ 30,65	\$ 40,91	\$ 20,47	\$ 30,74	\$ 41,03
(=) Costo de ventas	\$202,87	\$152,30	\$ 254,10	\$203,48	\$ 152,76	\$ 50,97	\$ 306,14	\$ 153,22	\$ 153,37	\$ 204,70	\$ 102,45	\$ 153,83

Fuente: Basado en los datos brindados por Dorys Romero propietaria de Almacén “El Resorte”, Abad (2021).

Estado de costo de ventas Llanta General 185-65-14												
2025	Enero	Febrero	Marzo	Abril	Mayo	Junio	Julio	Agosto	Septiembre	Octubre	Noviembre	Diciembre
Compras	\$195,09	\$174,73	\$ 246,92	\$195,68	\$ 134,02	\$ 103,19	\$ 278,90	\$ 155,10	\$ 165,61	\$ 186,49	\$ 124,45	\$ 207,63
(+) Inventario inicial	\$ 41,03	\$ 30,80	\$ 51,39	\$ 41,15	\$ 30,90	\$ 10,31	\$ 61,92	\$ 30,99	\$ 31,02	\$ 41,40	\$ 20,72	\$ 41,48
(=) Mercadería disponible	\$236,12	\$205,53	\$ 298,32	\$236,83	\$ 164,91	\$ 113,50	\$ 340,82	\$ 186,09	\$ 196,63	\$ 227,89	\$ 145,17	\$ 249,11
(-) Inventario final	\$ 30,80	\$ 51,39	\$ 41,15	\$ 30,90	\$ 10,31	\$ 61,92	\$ 30,99	\$ 31,02	\$ 41,40	\$ 20,72	\$ 41,48	\$ 41,53
(=) Costo de ventas	\$205,32	\$154,14	\$ 257,16	\$205,93	\$ 154,61	\$ 51,59	\$ 309,83	\$ 155,07	\$ 155,22	\$ 207,17	\$ 103,69	\$ 207,59

Fuente: Basado en los datos brindados por Dorys Romero propietaria de Almacén “El Resorte”, Abad (2021).

Estado de costo de ventas Llanta General 185-65-14							
2026	Enero	Febrero	Marzo	Abril	Mayo	Junio	
Compras	\$197,45	\$176,84	\$ 249,90	\$198,04	\$ 135,64	\$ 41,78	
(+) Inventario inicial	\$ 41,53	\$ 31,18	\$ 52,01	\$ 41,65	\$ 31,27	\$ 10,43	

(=) Mercadería disponible	\$238,97	\$208,01	\$ 301,91	\$239,69	\$ 166,90	\$ 52,21
(-) Inventario final	\$ 31,18	\$ 52,01	\$ 41,65	\$ 31,27	\$ 10,43	\$ -
(=) Costo de ventas	\$207,80	\$156,00	\$ 260,26	\$208,42	\$ 156,47	\$ 52,21

Fuente: Basado en los datos brindados por Dorys Romero propietaria de Almacén “El Resorte”, Abad (2021).

Estado de costo de ventas Llanta General 215-75-14							
	2021	Julio	Agosto	Septiembre	Octubre	Noviembre	Diciembre
Compras	\$ 838,92	\$ 905,07	\$ 840,60	\$ 841,44	\$ 814,20	\$ 749,44	
(+) Inventario inicial	\$ 279,36	\$ 279,64	\$ 251,93	\$ 252,18	\$ 252,43	\$ 224,61	
(=) Mercadería disponible	\$1.118,28	\$1.184,71	\$1.092,52	\$1.093,62	\$1.066,63	\$ 974,05	
(-) Inventario final	\$ 279,64	\$ 251,93	\$ 252,18	\$ 252,43	\$ 224,61	\$ 224,83	
(=) Costo de ventas	\$ 838,64	\$ 932,78	\$ 840,34	\$ 841,19	\$ 842,03	\$ 749,22	

Fuente: Basado en los datos brindados por Dorys Romero propietaria de Almacén “El Resorte”, Abad (2021).

Estado de costo de ventas Llanta General 215-75-14													
	2022	Enero	Febrero	Marzo	Abril	Mayo	Junio	Julio	Agosto	Septiembre	Octubre	Noviembre	Diciembre
Compras	\$ 778,32	\$ 872,97	\$ 911,43	\$ 846,50	\$ 875,59	\$ 914,16	\$ 877,34	\$ 915,99	\$ 850,74	\$ 851,59	\$ 824,03	\$ 758,48	
(+) Inventario inicial	\$ 224,83	\$ 253,19	\$ 281,60	\$ 253,70	\$ 253,95	\$ 282,45	\$ 254,46	\$ 283,01	\$ 254,97	\$ 255,22	\$ 255,48	\$ 227,32	
(=) Mercadería disponible	\$1.003,15	\$1.126,16	\$1.193,03	\$1.100,19	\$1.129,54	\$1.196,61	\$1.131,80	\$1.199,01	\$1.105,71	\$1.106,81	\$1.079,50	\$ 985,80	
(-) Inventario final	\$ 253,19	\$ 281,60	\$ 253,70	\$ 253,95	\$ 282,45	\$ 254,46	\$ 283,01	\$ 254,97	\$ 255,22	\$ 255,48	\$ 227,32	\$ 227,55	
(=) Costo de ventas	\$ 749,97	\$ 844,55	\$ 939,33	\$ 846,24	\$ 847,09	\$ 942,15	\$ 848,79	\$ 944,04	\$ 850,48	\$ 851,34	\$ 852,19	\$ 758,26	

Fuente: Basado en los datos brindados por Dorys Romero propietaria de Almacén “El Resorte”, Abad (2021).

Estado de costo de ventas Llanta General 215-75-14													
	2023	Enero	Febrero	Marzo	Abril	Mayo	Junio	Julio	Agosto	Septiembre	Octubre	Noviembre	Diciembre
Compras	\$ 787,71	\$ 883,50	\$ 922,42	\$ 856,71	\$ 886,16	\$ 925,19	\$ 859,29	\$ 860,14	\$ 861,00	\$ 861,87	\$ 833,97	\$ 738,85	
(+) Inventario inicial	\$ 227,55	\$ 256,24	\$ 285,00	\$ 256,76	\$ 257,01	\$ 285,86	\$ 257,53	\$ 257,79	\$ 258,04	\$ 258,30	\$ 258,56	\$ 230,06	
(=) Mercadería disponible	\$1.015,26	\$1.139,75	\$1.207,42	\$1.113,47	\$1.143,17	\$1.211,05	\$1.116,81	\$1.117,93	\$1.119,05	\$1.120,17	\$1.092,53	\$ 968,91	
(-) Inventario final	\$ 256,24	\$ 285,00	\$ 256,76	\$ 257,01	\$ 285,86	\$ 257,53	\$ 257,79	\$ 258,04	\$ 258,30	\$ 258,56	\$ 230,06	\$ 201,50	

(=) Costo de ventas	\$ 759,01	\$ 854,75	\$ 950,67	\$ 856,46	\$ 857,31	\$ 953,52	\$ 859,03	\$ 859,89	\$ 860,75	\$ 861,61	\$ 862,47	\$ 767,41
---------------------	-----------	-----------	-----------	-----------	-----------	-----------	-----------	-----------	-----------	-----------	-----------	-----------

Fuente: Basado en los datos brindados por Dorys Romero propietaria de Almacén “El Resorte”, Abad (2021).

Estado de costo de ventas Llanta General 215-75-14												
2024	Enero	Febrero	Marzo	Abril	Mayo	Junio	Julio	Agosto	Septiembre	Octubre	Noviembre	Diciembre
Compras	\$ 729,98	\$ 894,16	\$ 933,55	\$ 867,05	\$ 896,85	\$ 907,40	\$ 802,01	\$ 841,51	\$ 803,62	\$ 872,27	\$ 844,03	\$ 747,76
(+) Inventario inicial	\$ 201,50	\$ 259,34	\$ 288,44	\$ 259,86	\$ 260,11	\$ 289,31	\$ 231,68	\$ 260,90	\$ 232,14	\$ 261,42	\$ 261,68	\$ 232,84
(=) Mercadería disponible	\$ 931,49	\$ 1.153,50	\$ 1.221,99	\$ 1.126,91	\$ 1.156,96	\$ 1.196,70	\$ 1.033,69	\$ 1.102,40	\$ 1.035,76	\$ 1.133,68	\$ 1.105,71	\$ 980,60
(-) Inventario final	\$ 259,34	\$ 288,44	\$ 259,86	\$ 260,11	\$ 289,31	\$ 231,68	\$ 260,90	\$ 232,14	\$ 261,42	\$ 261,68	\$ 232,84	\$ 203,94
(=) Costo de ventas	\$ 672,15	\$ 865,06	\$ 962,14	\$ 866,79	\$ 867,66	\$ 965,03	\$ 772,79	\$ 870,26	\$ 774,34	\$ 872,00	\$ 872,88	\$ 776,67

Fuente: Basado en los datos brindados por Dorys Romero propietaria de Almacén “El Resorte”, Abad (2021).

Estado de costo de ventas Llanta General 215-75-14												
2025	Enero	Febrero	Marzo	Abril	Mayo	Junio	Julio	Agosto	Septiembre	Octubre	Noviembre	Diciembre
Compras	\$ 738,79	\$ 875,76	\$ 876,64	\$ 848,26	\$ 810,07	\$ 849,96	\$ 811,69	\$ 851,66	\$ 783,92	\$ 784,70	\$ 785,49	\$ 756,79
(+) Inventario inicial	\$ 203,94	\$ 262,47	\$ 262,73	\$ 262,99	\$ 234,00	\$ 263,52	\$ 234,47	\$ 264,04	\$ 234,94	\$ 235,18	\$ 235,41	\$ 235,65
(=) Mercadería disponible	\$ 942,73	\$ 1.138,22	\$ 1.139,36	\$ 1.111,25	\$ 1.044,07	\$ 1.113,48	\$ 1.046,16	\$ 1.115,70	\$ 1.018,86	\$ 1.019,88	\$ 1.020,90	\$ 992,43
(-) Inventario final	\$ 262,47	\$ 262,73	\$ 262,99	\$ 234,00	\$ 263,52	\$ 234,47	\$ 264,04	\$ 234,94	\$ 235,18	\$ 235,41	\$ 235,65	\$ 206,40
(=) Costo de ventas	\$ 680,26	\$ 875,50	\$ 876,37	\$ 877,25	\$ 780,56	\$ 879,00	\$ 782,12	\$ 880,76	\$ 783,68	\$ 784,47	\$ 785,25	\$ 786,04

Fuente: Basado en los datos brindados por Dorys Romero propietaria de Almacén “El Resorte”, Abad (2021).

Estado de costo de ventas Llanta General 215-75-14							
2026	Enero	Febrero	Marzo	Abril	Mayo	Junio	
Compras	\$ 718,19	\$ 817,39	\$ 857,64	\$ 789,42	\$ 819,84	\$ 622,91	
(+) Inventario inicial	\$ 206,40	\$ 236,12	\$ 265,90	\$ 236,59	\$ 236,83	\$ 266,70	
(=) Mercadería disponible	\$ 924,59	\$ 1.053,51	\$ 1.123,54	\$ 1.026,01	\$ 1.056,67	\$ 889,61	
(-) Inventario final	\$ 236,12	\$ 265,90	\$ 236,59	\$ 236,83	\$ 266,70	\$ -	
(=) Costo de ventas	\$ 688,47	\$ 787,61	\$ 886,95	\$ 789,19	\$ 789,98	\$ 889,61	

Fuente: Basado en los datos brindados por Dorys Romero propietaria de Almacén “El Resorte”, Abad (2021).

Estado de costo de ventas Llanta General 600-14							
	2021	Julio	Agosto	Septiembre	Octubre	Noviembre	Diciembre
Compras		\$ 95,77	\$150,65	\$ 191,93	\$137,23	\$ 137,36	\$ 123,75
(+) Inventario inicial		\$ 68,34	\$ 27,36	\$ 41,09	\$ 27,42	\$ 27,45	\$ 27,47
(=) Mercadería disponible		\$164,11	\$178,01	\$ 233,01	\$164,65	\$ 164,81	\$ 151,22
(-) Inventario final		\$ 27,36	\$ 41,09	\$ 27,42	\$ 27,45	\$ 27,47	\$ 13,75
(=) Costo de ventas		\$136,75	\$136,93	\$ 205,59	\$137,20	\$ 137,34	\$ 137,47

Fuente: Basado en los datos brindados por Dorys Romero propietaria de Almacén “El Resorte”, Abad (2021).

Estado de costo de ventas Llanta General 600-14													
	2022	Enero	Febrero	Marzo	Abril	Mayo	Junio	Julio	Agosto	Septiembre	Octubre	Noviembre	Diciembre
Compras		\$ 82,58	\$137,78	\$ 137,92	\$151,86	\$ 193,47	\$ 138,33	\$138,47	\$ 152,47	\$ 194,24	\$ 138,88	\$ 139,02	\$ 125,25
(+) Inventario inicial		\$ 13,75	\$ 27,53	\$ 27,56	\$ 27,58	\$ 41,42	\$ 27,64	\$ 27,67	\$ 27,69	\$ 41,58	\$ 27,75	\$ 27,78	\$ 27,80
(=) Mercadería disponible		\$ 96,33	\$165,31	\$ 165,47	\$179,44	\$ 234,88	\$ 165,97	\$166,13	\$ 180,16	\$ 235,82	\$ 166,63	\$ 166,80	\$ 153,05
(-) Inventario final		\$ 27,53	\$ 27,56	\$ 27,58	\$ 41,42	\$ 27,64	\$ 27,67	\$ 27,69	\$ 41,58	\$ 27,75	\$ 27,78	\$ 27,80	\$ 13,92
(=) Costo de ventas		\$ 68,81	\$137,75	\$ 137,89	\$138,03	\$ 207,25	\$ 138,30	\$138,44	\$ 138,58	\$ 208,08	\$ 138,86	\$ 138,99	\$ 139,13

Fuente: Basado en los datos brindados por Dorys Romero propietaria de Almacén “El Resorte”, Abad (2021).

Estado de costo de ventas Llanta General 600-14													
	2023	Enero	Febrero	Marzo	Abril	Mayo	Junio	Julio	Agosto	Septiembre	Octubre	Noviembre	Diciembre
Compras		\$ 83,58	\$139,44	\$ 139,58	\$153,69	\$ 195,80	\$ 140,00	\$140,14	\$ 154,31	\$ 196,59	\$ 140,56	\$ 140,70	\$ 126,76
(+) Inventario inicial		\$ 13,92	\$ 27,86	\$ 27,89	\$ 27,92	\$ 41,92	\$ 27,97	\$ 28,00	\$ 28,03	\$ 42,08	\$ 28,08	\$ 28,11	\$ 28,14
(=) Mercadería disponible		\$ 97,50	\$167,30	\$ 167,47	\$181,61	\$ 237,72	\$ 167,97	\$168,14	\$ 182,33	\$ 238,67	\$ 168,64	\$ 168,81	\$ 154,90
(-) Inventario final		\$ 27,86	\$ 27,89	\$ 27,92	\$ 41,92	\$ 27,97	\$ 28,00	\$ 28,03	\$ 42,08	\$ 28,08	\$ 28,11	\$ 28,14	\$ 14,08
(=) Costo de ventas		\$ 69,64	\$139,41	\$ 139,55	\$139,69	\$ 209,75	\$ 139,97	\$140,11	\$ 140,25	\$ 210,59	\$ 140,53	\$ 140,67	\$ 140,81

Fuente: Basado en los datos brindados por Dorys Romero propietaria de Almacén “El Resorte”, Abad (2021).

Estado de costo de ventas Llanta General 600-14													
2024	Enero	Febrero	Marzo	Abril	Mayo	Junio	Julio	Agosto	Septiembre	Octubre	Noviembre	Diciembre	
Compras	\$ 84,59	\$141,12	\$ 141,26	\$141,40	\$ 141,55	\$ 141,69	\$141,83	\$ 141,97	\$ 142,11	\$ 142,26	\$ 142,40	\$ 128,29	
(+) Inventario inicial	\$ 14,08	\$ 28,20	\$ 28,22	\$ 28,25	\$ 28,28	\$ 28,31	\$ 28,34	\$ 28,37	\$ 28,39	\$ 28,42	\$ 28,45	\$ 28,48	
(=) Mercadería disponible	\$ 98,67	\$169,32	\$ 169,49	\$169,66	\$ 169,83	\$ 170,00	\$170,17	\$ 170,34	\$ 170,51	\$ 170,68	\$ 170,85	\$ 156,77	
(-) Inventario final	\$ 28,20	\$ 28,22	\$ 28,25	\$ 28,28	\$ 28,31	\$ 28,34	\$ 28,37	\$ 28,39	\$ 28,42	\$ 28,45	\$ 28,48	\$ 14,25	
(=) Costo de ventas	\$ 70,48	\$141,09	\$ 141,24	\$141,38	\$ 141,52	\$ 141,66	\$141,80	\$ 141,94	\$ 142,08	\$ 142,23	\$ 142,37	\$ 142,51	

Fuente: Basado en los datos brindados por Dorys Romero propietaria de Almacén “El Resorte”, Abad (2021).

Estado de costo de ventas Llanta General 600-14													
2025	Enero	Febrero	Marzo	Abril	Mayo	Junio	Julio	Agosto	Septiembre	Octubre	Noviembre	Diciembre	
Compras	\$ 85,61	\$142,83	\$ 142,97	\$143,11	\$ 143,25	\$ 143,40	\$143,54	\$ 143,68	\$ 143,83	\$ 143,97	\$ 144,12	\$ 129,83	
(+) Inventario inicial	\$ 14,25	\$ 28,54	\$ 28,57	\$ 28,59	\$ 28,62	\$ 28,65	\$ 28,68	\$ 28,71	\$ 28,74	\$ 28,77	\$ 28,79	\$ 28,82	
(=) Mercadería disponible	\$ 99,86	\$171,36	\$ 171,53	\$171,70	\$ 171,88	\$ 172,05	\$172,22	\$ 172,39	\$ 172,56	\$ 172,74	\$ 172,91	\$ 158,66	
(-) Inventario final	\$ 28,54	\$ 28,57	\$ 28,59	\$ 28,62	\$ 28,65	\$ 28,68	\$ 28,71	\$ 28,74	\$ 28,77	\$ 28,79	\$ 28,82	\$ 14,43	
(=) Costo de ventas	\$ 71,33	\$142,80	\$ 142,94	\$143,08	\$ 143,23	\$ 143,37	\$143,51	\$ 143,66	\$ 143,80	\$ 143,94	\$ 144,09	\$ 144,23	

Fuente: Basado en los datos brindados por Dorys Romero propietaria de Almacén “El Resorte”, Abad (2021).

Estado de costo de ventas Llanta General 600-14							
2026	Enero	Febrero	Marzo	Abril	Mayo	Junio	
Compras	\$ 86,64	\$144,55	\$ 144,69	\$144,84	\$ 144,98	\$ 116,10	
(+) Inventario inicial	\$ 14,43	\$ 28,88	\$ 28,91	\$ 28,94	\$ 28,97	\$ 29,00	
(=) Mercadería disponible	\$101,07	\$173,43	\$ 173,60	\$173,78	\$ 173,95	\$ 145,10	
(-) Inventario final	\$ 28,88	\$ 28,91	\$ 28,94	\$ 28,97	\$ 29,00	\$ -	
(=) Costo de ventas	\$ 72,19	\$144,52	\$ 144,66	\$144,81	\$ 144,95	\$ 145,10	

Fuente: Basado en los datos brindados por Dorys Romero propietaria de Almacén “El Resorte”, Abad (2021).

Estado de costo de ventas Llanta General 205-75-15
--

	2021	Julio	Agosto	Septiembre	Octubre	Noviembre	Diciembre
Compras		\$ 394,32	\$ 412,26	\$ 377,55	\$ 439,45	\$ 413,50	\$ 352,27
(+) Inventario inicial		\$ 262,62	\$ 131,44	\$ 105,26	\$ 131,70	\$ 131,84	\$ 105,57
(=) Mercadería disponible		\$ 656,94	\$ 543,70	\$ 482,81	\$ 571,16	\$ 545,34	\$ 457,84
(-) Inventario final		\$ 131,44	\$ 105,26	\$ 131,70	\$ 131,84	\$ 105,57	\$ 105,68
(=) Costo de ventas		\$ 525,50	\$ 438,44	\$ 351,11	\$ 439,32	\$ 439,76	\$ 352,16

Fuente: Basado en los datos brindados por Dorys Romero propietaria de Almacén “El Resorte”, Abad (2021).

Estado de costo de ventas Llanta General 205-75-15													
	2022	Enero	Febrero	Marzo	Abril	Mayo	Junio	Julio	Agosto	Septiembre	Octubre	Noviembre	Diciembre
Compras		\$405,51	\$502,98	\$ 415,16	\$433,25	\$ 566,45	\$ 469,56	\$ 532,11	\$ 479,38	\$ 382,11	\$ 444,76	\$ 445,20	\$ 445,65
(+) Inventario inicial		\$105,68	\$158,68	\$ 132,36	\$106,00	\$ 185,68	\$ 132,76	\$ 159,47	\$ 159,63	\$ 106,53	\$ 133,29	\$ 133,43	\$ 133,56
(=) Mercadería disponible		\$511,19	\$661,66	\$ 547,52	\$539,25	\$ 752,13	\$ 602,32	\$ 691,58	\$ 639,01	\$ 488,64	\$ 578,05	\$ 578,63	\$ 579,21
(-) Inventario final		\$158,68	\$132,36	\$ 106,00	\$185,68	\$ 132,76	\$ 159,47	\$ 159,63	\$ 106,53	\$ 133,29	\$ 133,43	\$ 133,56	\$ 133,69
(=) Costo de ventas		\$352,51	\$529,30	\$ 441,52	\$353,57	\$ 619,37	\$ 442,85	\$ 531,95	\$ 532,48	\$ 355,34	\$ 444,62	\$ 445,07	\$ 445,51

Fuente: Basado en los datos brindados por Dorys Romero propietaria de Almacén “El Resorte”, Abad (2021).

Estado de costo de ventas Llanta General 205-75-15													
	2023	Enero	Febrero	Marzo	Abril	Mayo	Junio	Julio	Agosto	Septiembre	Octubre	Noviembre	Diciembre
Compras		\$472,86	\$535,85	\$ 482,74	\$438,48	\$ 600,16	\$ 537,99	\$ 538,53	\$ 485,16	\$ 386,72	\$ 450,12	\$ 450,57	\$ 451,02
(+) Inventario inicial		\$133,69	\$160,59	\$ 160,75	\$107,28	\$ 187,92	\$ 161,24	\$ 161,40	\$ 161,56	\$ 107,81	\$ 134,90	\$ 135,04	\$ 135,17
(=) Mercadería disponible		\$606,55	\$696,44	\$ 643,50	\$545,76	\$ 788,08	\$ 699,23	\$ 699,93	\$ 646,72	\$ 494,53	\$ 585,02	\$ 585,61	\$ 586,19
(-) Inventario final		\$160,59	\$160,75	\$ 107,28	\$187,92	\$ 161,24	\$ 161,40	\$ 161,56	\$ 107,81	\$ 134,90	\$ 135,04	\$ 135,17	\$ 135,31
(=) Costo de ventas		\$445,96	\$535,68	\$ 536,22	\$357,84	\$ 626,84	\$ 537,83	\$ 538,37	\$ 538,91	\$ 359,63	\$ 449,99	\$ 450,44	\$ 450,89

Fuente: Basado en los datos brindados por Dorys Romero propietaria de Almacén “El Resorte”, Abad (2021).

Estado de costo de ventas Llanta General 205-75-15													
	2024	Enero	Febrero	Marzo	Abril	Mayo	Junio	Julio	Agosto	Septiembre	Octubre	Noviembre	Diciembre

Compras	\$478,56	\$542,31	\$ 515,71	\$507,17	\$ 607,40	\$ 544,48	\$ 545,03	\$ 491,02	\$ 391,38	\$ 455,55	\$ 456,01	\$ 456,47
(+) Inventario inicial	\$135,31	\$162,53	\$ 162,69	\$135,71	\$ 190,19	\$ 163,18	\$ 163,34	\$ 163,51	\$ 109,11	\$ 136,53	\$ 136,67	\$ 136,80
(=) Mercadería disponible	\$613,87	\$704,84	\$ 678,40	\$642,88	\$ 797,59	\$ 707,67	\$ 708,37	\$ 654,52	\$ 500,50	\$ 592,08	\$ 592,68	\$ 593,27
(-) Inventario final	\$162,53	\$162,69	\$ 135,71	\$190,19	\$ 163,18	\$ 163,34	\$ 163,51	\$ 109,11	\$ 136,53	\$ 136,67	\$ 136,80	\$ 136,94
(=) Costo de ventas	\$451,34	\$542,15	\$ 542,69	\$452,69	\$ 634,41	\$ 544,32	\$ 544,86	\$ 545,41	\$ 363,97	\$ 455,42	\$ 455,87	\$ 456,33

Fuente: Basado en los datos brindados por Dorys Romero propietaria de Almacén “El Resorte”, Abad (2021).

Estado de costo de ventas Llanta General 205-75-15												
2025	Enero	Febrero	Marzo	Abril	Mayo	Junio	Julio	Agosto	Septiembre	Octubre	Noviembre	Diciembre
Compras	\$484,34	\$548,85	\$ 521,93	\$540,79	\$ 678,95	\$ 578,61	\$ 643,54	\$ 588,97	\$ 488,23	\$ 525,60	\$ 461,51	\$ 461,97
(+) Inventario inicial	\$136,94	\$164,49	\$ 164,66	\$137,35	\$ 219,98	\$ 165,15	\$ 192,87	\$ 193,06	\$ 138,04	\$ 165,81	\$ 138,32	\$ 138,45
(=) Mercadería disponible	\$621,28	\$713,35	\$ 686,59	\$678,14	\$ 898,93	\$ 743,76	\$ 836,41	\$ 782,03	\$ 626,26	\$ 691,41	\$ 599,83	\$ 600,43
(-) Inventario final	\$164,49	\$164,66	\$ 137,35	\$219,98	\$ 165,15	\$ 192,87	\$ 193,06	\$ 138,04	\$ 165,81	\$ 138,32	\$ 138,45	\$ 138,59
(=) Costo de ventas	\$456,78	\$548,69	\$ 549,24	\$458,16	\$ 733,78	\$ 550,89	\$ 643,35	\$ 643,99	\$ 460,45	\$ 553,09	\$ 461,37	\$ 461,83

Fuente: Basado en los datos brindados por Dorys Romero propietaria de Almacén “El Resorte”, Abad (2021).

Estado de costo de ventas Llanta General 205-75-15							
2026	Enero	Febrero	Marzo	Abril	Mayo	Junio	
Compras	\$517,93	\$620,28	\$ 528,23	\$547,31	\$ 715,00	\$ 455,46	
(+) Inventario inicial	\$138,59	\$194,22	\$ 166,64	\$139,01	\$ 222,64	\$ 195,00	
(=) Mercadería disponible	\$656,52	\$814,51	\$ 694,87	\$686,32	\$ 937,64	\$ 650,46	
(-) Inventario final	\$194,22	\$166,64	\$ 139,01	\$222,64	\$ 195,00	\$ -	
(=) Costo de ventas	\$462,30	\$647,86	\$ 555,87	\$463,68	\$ 742,64	\$ 650,46	

Fuente: Basado en los datos brindados por Dorys Romero propietaria de Almacén “El Resorte”, Abad (2021).

Estado de costo de ventas Llanta General 215-75-15							
2021	Julio	Agosto	Septiembre	Octubre	Noviembre	Diciembre	
Compras	\$1.159,94	\$1.038,38	\$1.039,42	\$1.040,46	\$1.069,91	\$1.108,89	

(+) Inventario inicial	\$ 188,42	\$ 311,20	\$ 311,52	\$ 311,83	\$ 312,14	\$ 340,86
(=) Mercadería disponible	\$1.348,36	\$1.349,59	\$1.350,94	\$1.352,29	\$1.382,04	\$1.449,74
(-) Inventario final	\$ 311,20	\$ 311,52	\$ 311,83	\$ 312,14	\$ 340,86	\$ 312,76
(=) Costo de ventas	\$1.037,16	\$1.038,07	\$1.039,11	\$1.040,15	\$1.041,19	\$1.136,98

Fuente: Basado en los datos brindados por Dorys Romero propietaria de Almacén “El Resorte”, Abad (2021).

Estado de costo de ventas Llanta General 215-75-15												
2022	Enero	Febrero	Marzo	Abril	Mayo	Junio	Julio	Agosto	Septiembre	Octubre	Noviembre	Diciembre
Compras	\$1.043,59	\$1.073,12	\$1.083,70	\$ 951,56	\$ 981,09	\$1.048,81	\$1.021,23	\$ 984,04	\$ 1.051,96	\$1.024,30	\$ 986,99	\$1.026,35
(+) Inventario inicial	\$ 312,76	\$ 313,08	\$ 341,88	\$ 285,18	\$ 285,47	\$ 314,33	\$ 314,64	\$ 286,33	\$ 315,27	\$ 315,59	\$ 287,19	\$ 316,22
(=) Mercadería disponible	\$1.356,35	\$1.386,20	\$1.425,58	\$1.236,75	\$1.266,56	\$1.363,14	\$1.335,87	\$1.270,36	\$ 1.367,24	\$1.339,89	\$1.274,18	\$1.342,57
(-) Inventario final	\$ 313,08	\$ 341,88	\$ 285,18	\$ 285,47	\$ 314,33	\$ 314,64	\$ 286,33	\$ 315,27	\$ 315,59	\$ 287,19	\$ 316,22	\$ 287,76
(=) Costo de ventas	\$1.043,27	\$1.044,32	\$1.140,39	\$ 951,28	\$ 952,23	\$1.048,50	\$1.049,55	\$ 955,09	\$ 1.051,65	\$1.052,70	\$ 957,96	\$1.054,81

Fuente: Basado en los datos brindados por Dorys Romero propietaria de Almacén “El Resorte”, Abad (2021).

Estado de costo de ventas Llanta General 215-75-15												
2023	Enero	Febrero	Marzo	Abril	Mayo	Junio	Julio	Agosto	Septiembre	Octubre	Noviembre	Diciembre
Compras	\$ 960,16	\$1.018,79	\$1.096,77	\$ 963,05	\$ 964,01	\$ 964,97	\$ 965,94	\$ 966,90	\$ 967,87	\$ 968,84	\$ 998,90	\$1.038,73
(+) Inventario inicial	\$ 287,76	\$ 288,05	\$ 346,00	\$ 288,62	\$ 288,91	\$ 289,20	\$ 289,49	\$ 289,78	\$ 290,07	\$ 290,36	\$ 290,65	\$ 320,04
(=) Mercadería disponible	\$1.247,92	\$1.306,84	\$1.442,78	\$1.251,67	\$1.252,92	\$1.254,17	\$1.255,43	\$1.256,68	\$ 1.257,94	\$1.259,20	\$1.289,55	\$1.358,77
(-) Inventario final	\$ 288,05	\$ 346,00	\$ 288,62	\$ 288,91	\$ 289,20	\$ 289,49	\$ 289,78	\$ 290,07	\$ 290,36	\$ 290,65	\$ 320,04	\$ 291,23
(=) Costo de ventas	\$ 959,87	\$ 960,83	\$1.154,15	\$ 962,76	\$ 963,72	\$ 964,68	\$ 965,65	\$ 966,61	\$ 967,58	\$ 968,55	\$ 969,52	\$1.067,53

Fuente: Basado en los datos brindados por Dorys Romero propietaria de Almacén “El Resorte”, Abad (2021).

Estado de costo de ventas Llanta General 215-75-15												
2024	Enero	Febrero	Marzo	Abril	Mayo	Junio	Julio	Agosto	Septiembre	Octubre	Noviembre	Diciembre
Compras	\$ 971,75	\$1.001,90	\$1.012,64	\$ 877,20	\$ 907,35	\$ 976,62	\$ 948,26	\$ 910,07	\$ 979,55	\$ 951,11	\$ 912,80	\$ 982,49
(+) Inventario inicial	\$ 291,23	\$ 291,52	\$ 321,00	\$ 262,90	\$ 263,16	\$ 292,69	\$ 292,98	\$ 263,95	\$ 293,57	\$ 293,86	\$ 264,74	\$ 294,45

(=) Mercadería disponible	\$ 1.262,98	\$ 1.293,42	\$ 1.333,64	\$ 1.140,10	\$ 1.170,51	\$ 1.269,31	\$ 1.241,25	\$ 1.174,02	\$ 1.273,12	\$ 1.244,98	\$ 1.177,55	\$ 1.276,94
(-) Inventario final	\$ 291,52	\$ 321,00	\$ 262,90	\$ 263,16	\$ 292,69	\$ 292,98	\$ 263,95	\$ 293,57	\$ 293,86	\$ 264,74	\$ 294,45	\$ 294,75
(=) Costo de ventas	\$ 971,46	\$ 972,43	\$ 1.070,74	\$ 876,94	\$ 877,81	\$ 976,32	\$ 977,30	\$ 880,45	\$ 979,26	\$ 980,23	\$ 883,09	\$ 982,20

Fuente: Basado en los datos brindados por Dorys Romero propietaria de Almacén “El Resorte”, Abad (2021).

Estado de costo de ventas Llanta General 215-75-15													
2025	Enero	Febrero	Marzo	Abril	Mayo	Junio	Julio	Agosto	Septiembre	Octubre	Noviembre	Diciembre	
Compras	\$ 953,97	\$ 945,08	\$ 1.024,86	\$ 887,78	\$ 888,67	\$ 889,56	\$ 890,45	\$ 891,34	\$ 892,23	\$ 893,12	\$ 923,82	\$ 964,51	
(+) Inventario inicial	\$ 294,75	\$ 265,54	\$ 324,87	\$ 266,07	\$ 266,34	\$ 266,60	\$ 266,87	\$ 267,13	\$ 267,40	\$ 267,67	\$ 267,94	\$ 298,01	
(=) Mercadería disponible	\$ 1.248,72	\$ 1.210,62	\$ 1.349,73	\$ 1.153,85	\$ 1.155,01	\$ 1.156,16	\$ 1.157,32	\$ 1.158,47	\$ 1.159,63	\$ 1.160,79	\$ 1.191,75	\$ 1.262,52	
(-) Inventario final	\$ 265,54	\$ 324,87	\$ 266,07	\$ 266,34	\$ 266,60	\$ 266,87	\$ 267,13	\$ 267,40	\$ 267,67	\$ 267,94	\$ 298,01	\$ 268,47	
(=) Costo de ventas	\$ 983,18	\$ 885,75	\$ 1.083,66	\$ 887,52	\$ 888,40	\$ 889,29	\$ 890,18	\$ 891,07	\$ 891,96	\$ 892,86	\$ 893,75	\$ 994,05	

Fuente: Basado en los datos brindados por Dorys Romero propietaria de Almacén “El Resorte”, Abad (2021).

Estado de costo de ventas Llanta General 215-75-15							
2026	Enero	Febrero	Marzo	Abril	Mayo	Junio	
Compras	\$ 895,81	\$ 926,59	\$ 937,49	\$ 798,66	\$ 829,44	\$ 630,21	
(+) Inventario inicial	\$ 268,47	\$ 268,74	\$ 298,90	\$ 239,36	\$ 239,60	\$ 269,82	
(=) Mercadería disponible	\$ 1.164,28	\$ 1.195,33	\$ 1.236,39	\$ 1.038,02	\$ 1.069,04	\$ 900,02	
(-) Inventario final	\$ 268,74	\$ 298,90	\$ 239,36	\$ 239,60	\$ 269,82	\$ -	
(=) Costo de ventas	\$ 895,54	\$ 896,43	\$ 997,03	\$ 798,42	\$ 799,22	\$ 900,02	

Fuente: Basado en los datos brindados por Dorys Romero propietaria de Almacén “El Resorte”, Abad (2021).

Estado de costo de ventas Llanta General 225-70-15							
2021	Julio	Agosto	Septiembre	Octubre	Noviembre	Diciembre	
Compras	\$ 1.751,13	\$ 1.497,66	\$ 1.489,51	\$ 1.500,65	\$ 1.449,02	\$ 1.450,47	
(+) Inventario inicial	\$ 576,72	\$ 692,76	\$ 650,11	\$ 694,14	\$ 651,41	\$ 652,06	
(=) Mercadería disponible	\$ 2.327,85	\$ 2.190,41	\$ 2.139,62	\$ 2.194,80	\$ 2.100,43	\$ 2.102,53	
(-) Inventario final	\$ 692,76	\$ 650,11	\$ 694,14	\$ 651,41	\$ 652,06	\$ 652,71	

(=) Costo de ventas	\$1.635,10	\$1.540,30	\$1.445,48	\$1.543,39	\$1.448,37	\$1.449,82
---------------------	------------	------------	------------	------------	------------	------------

Fuente: Basado en los datos brindados por Dorys Romero propietaria de Almacén “El Resorte”, Abad (2021).

Estado de costo de ventas Llanta General 225-70-15												
2022	Enero	Febrero	Marzo	Abril	Mayo	Junio	Julio	Agosto	Septiembre	Octubre	Noviembre	Diciembre
Compras	\$1.495,48	\$1.506,67	\$1.498,47	\$1.553,37	\$1.511,19	\$1.546,75	\$1.611,59	\$1.515,73	\$1.507,49	\$1.518,76	\$1.510,50	\$1.521,80
(+) Inventario inicial	\$ 652,71	\$ 696,92	\$ 654,02	\$ 698,32	\$ 699,02	\$ 655,98	\$ 744,19	\$ 701,12	\$ 657,95	\$ 702,52	\$ 659,27	\$ 703,92
(=) Mercadería disponible	\$2.148,19	\$2.203,59	\$2.152,49	\$2.251,69	\$2.210,21	\$2.202,73	\$2.355,78	\$2.216,84	\$2.165,44	\$2.221,28	\$2.169,77	\$2.225,72
(-) Inventario final	\$ 696,92	\$ 654,02	\$ 698,32	\$ 699,02	\$ 655,98	\$ 744,19	\$ 701,12	\$ 657,95	\$ 702,52	\$ 659,27	\$ 703,92	\$ 660,59
(=) Costo de ventas	\$1.451,27	\$1.549,57	\$1.454,17	\$1.552,67	\$1.554,22	\$1.458,54	\$1.654,67	\$1.558,89	\$1.462,92	\$1.562,01	\$1.465,85	\$1.565,14

Fuente: Basado en los datos brindados por Dorys Romero propietaria de Almacén “El Resorte”, Abad (2021).

Estado de costo de ventas Llanta General 225-70-15												
2023	Enero	Febrero	Marzo	Abril	Mayo	Junio	Julio	Agosto	Septiembre	Octubre	Noviembre	Diciembre
Compras	\$1.513,53	\$1.524,85	\$1.516,55	\$1.572,11	\$1.529,42	\$1.565,41	\$1.631,04	\$1.534,02	\$1.525,68	\$1.537,09	\$1.528,73	\$1.540,16
(+) Inventario inicial	\$ 660,59	\$ 705,33	\$ 661,91	\$ 706,74	\$ 707,45	\$ 663,90	\$ 753,17	\$ 709,57	\$ 665,89	\$ 710,99	\$ 667,22	\$ 712,42
(=) Mercadería disponible	\$2.174,11	\$2.230,18	\$2.178,46	\$2.278,86	\$2.236,87	\$2.229,31	\$2.384,21	\$2.243,59	\$2.191,57	\$2.248,08	\$2.195,95	\$2.252,58
(-) Inventario final	\$ 705,33	\$ 661,91	\$ 706,74	\$ 707,45	\$ 663,90	\$ 753,17	\$ 709,57	\$ 665,89	\$ 710,99	\$ 667,22	\$ 712,42	\$ 668,56
(=) Costo de ventas	\$1.468,78	\$1.568,27	\$1.471,72	\$1.571,41	\$1.572,98	\$1.476,14	\$1.674,63	\$1.577,70	\$1.480,57	\$1.580,86	\$1.483,54	\$1.584,02

Fuente: Basado en los datos brindados por Dorys Romero propietaria de Almacén “El Resorte”, Abad (2021).

Estado de costo de ventas Llanta General 225-70-15												
2024	Enero	Febrero	Marzo	Abril	Mayo	Junio	Julio	Agosto	Septiembre	Octubre	Noviembre	Diciembre
Compras	\$1.531,79	\$1.543,24	\$1.534,85	\$1.591,08	\$1.547,88	\$1.584,30	\$1.650,72	\$1.552,53	\$1.544,09	\$1.555,63	\$1.547,17	\$1.558,75
(+) Inventario inicial	\$ 668,56	\$ 713,84	\$ 669,90	\$ 715,27	\$ 715,99	\$ 671,91	\$ 762,26	\$ 718,14	\$ 673,93	\$ 719,57	\$ 675,27	\$ 721,01
(=) Mercadería disponible	\$2.200,35	\$2.257,09	\$2.204,75	\$2.306,35	\$2.263,87	\$2.256,21	\$2.412,98	\$2.270,66	\$2.218,01	\$2.275,21	\$2.222,45	\$2.279,76
(-) Inventario final	\$ 713,84	\$ 669,90	\$ 715,27	\$ 715,99	\$ 671,91	\$ 762,26	\$ 718,14	\$ 673,93	\$ 719,57	\$ 675,27	\$ 721,01	\$ 676,63
(=) Costo de ventas	\$1.486,50	\$1.587,19	\$1.489,48	\$1.590,37	\$1.591,96	\$1.493,95	\$1.694,84	\$1.596,74	\$1.498,44	\$1.599,93	\$1.501,44	\$1.603,13

Fuente: Basado en los datos brindados por Dorys Romero propietaria de Almacén “El Resorte”, Abad (2021).

Estado de costo de ventas Llanta General 225-70-15												
2025	Enero	Febrero	Marzo	Abril	Mayo	Junio	Julio	Agosto	Septiembre	Octubre	Noviembre	Diciembre
Compras	\$1.550,27	\$1.561,87	\$1.553,37	\$1.610,28	\$1.566,56	\$1.603,42	\$1.670,63	\$1.571,26	\$1.562,72	\$1.574,40	\$1.565,84	\$1.577,55
(+) Inventario inicial	\$ 676,63	\$ 722,46	\$ 677,98	\$ 723,90	\$ 724,63	\$ 680,02	\$ 771,46	\$ 726,80	\$ 682,06	\$ 728,26	\$ 683,42	\$ 729,71
(=) Mercadería disponible	\$2.226,90	\$2.284,32	\$2.231,35	\$2.334,18	\$2.291,18	\$2.283,43	\$2.442,09	\$2.298,06	\$2.244,77	\$2.302,66	\$2.249,27	\$2.307,27
(-) Inventario final	\$ 722,46	\$ 677,98	\$ 723,90	\$ 724,63	\$ 680,02	\$ 771,46	\$ 726,80	\$ 682,06	\$ 728,26	\$ 683,42	\$ 729,71	\$ 684,79
(=) Costo de ventas	\$1.504,44	\$1.606,34	\$1.507,45	\$1.609,56	\$1.611,17	\$1.511,98	\$1.715,29	\$1.616,00	\$1.516,52	\$1.619,24	\$1.519,55	\$1.622,48

Fuente: Basado en los datos brindados por Dorys Romero propietaria de Almacén “El Resorte”, Abad (2021).

Estado de costo de ventas Llanta General 225-70-15							
2026	Enero	Febrero	Marzo	Abril	Mayo	Junio	
Compras	\$1.568,98	\$1.580,71	\$1.572,12	\$1.629,71	\$1.585,46	\$ 842,00	
(+) Inventario inicial	\$ 684,79	\$ 731,17	\$ 686,16	\$ 732,64	\$ 733,37	\$ 688,22	
(=) Mercadería disponible	\$2.253,77	\$2.311,88	\$2.258,28	\$2.362,35	\$2.318,83	\$1.530,22	
(-) Inventario final	\$ 731,17	\$ 686,16	\$ 732,64	\$ 733,37	\$ 688,22	\$ -	
(=) Costo de ventas	\$1.522,59	\$1.625,72	\$1.525,64	\$1.628,98	\$1.630,61	\$1.530,22	

Fuente: Basado en los datos brindados por Dorys Romero propietaria de Almacén “El Resorte”, Abad (2021).

Estado de costo de ventas Llanta General 235-60-15							
2021	Julio	Agosto	Septiembre	Octubre	Noviembre	Diciembre	
Compras	\$344,88	\$522,78	\$ 592,41	\$563,36	\$ 494,67	\$ 495,16	
(+) Inventario inicial	\$196,88	\$147,81	\$ 177,55	\$177,72	\$ 148,25	\$ 148,40	
(=) Mercadería disponible	\$541,76	\$670,58	\$ 769,96	\$741,08	\$ 642,92	\$ 643,56	
(-) Inventario final	\$147,81	\$177,55	\$ 177,72	\$148,25	\$ 148,40	\$ 148,55	
(=) Costo de ventas	\$393,96	\$493,04	\$ 592,24	\$592,83	\$ 494,52	\$ 495,01	

Fuente: Basado en los datos brindados por Dorys Romero propietaria de Almacén “El Resorte”, Abad (2021).

Estado de costo de ventas Llanta General 235-60-15

2022	Enero	Febrero	Marzo	Abril	Mayo	Junio	Julio	Agosto	Septiembre	Octubre	Noviembre	Diciembre
Compras	\$495,66	\$466,38	\$ 397,32	\$457,37	\$ 597,17	\$ 567,88	\$498,64	\$ 529,08	\$ 629,54	\$ 640,17	\$ 530,67	\$ 601,36
(+) Inventario inicial	\$148,55	\$148,70	\$ 119,08	\$119,20	\$ 178,97	\$ 179,15	\$149,44	\$ 149,59	\$ 179,69	\$ 209,85	\$ 150,04	\$ 180,23
(=) Mercadería disponible	\$644,20	\$615,08	\$ 516,39	\$576,57	\$ 776,14	\$ 747,03	\$648,08	\$ 678,68	\$ 809,23	\$ 850,02	\$ 680,71	\$ 781,59
(-) Inventario final	\$148,70	\$119,08	\$ 119,20	\$178,97	\$ 179,15	\$ 149,44	\$149,59	\$ 179,69	\$ 209,85	\$ 150,04	\$ 180,23	\$ 180,41
(=) Costo de ventas	\$495,51	\$496,00	\$ 397,20	\$397,60	\$ 596,99	\$ 597,59	\$498,49	\$ 498,99	\$ 599,38	\$ 699,98	\$ 500,48	\$ 601,18

Fuente: Basado en los datos brindados por Dorys Romero propietaria de Almacén “El Resorte”, Abad (2021).

Estado de costo de ventas Llanta General 235-60-15

2023	Enero	Febrero	Marzo	Abril	Mayo	Junio	Julio	Agosto	Septiembre	Octubre	Noviembre	Diciembre
Compras	\$571,87	\$502,14	\$ 502,64	\$533,33	\$ 604,38	\$ 574,73	\$504,65	\$ 535,47	\$ 637,14	\$ 647,90	\$ 537,08	\$ 608,62
(+) Inventario inicial	\$180,41	\$150,49	\$ 150,64	\$150,79	\$ 181,13	\$ 181,31	\$151,24	\$ 151,40	\$ 181,86	\$ 212,38	\$ 151,85	\$ 182,40
(=) Mercadería disponible	\$752,27	\$652,63	\$ 653,28	\$684,12	\$ 785,51	\$ 756,04	\$655,90	\$ 686,86	\$ 818,99	\$ 860,28	\$ 688,93	\$ 791,02
(-) Inventario final	\$150,49	\$150,64	\$ 150,79	\$181,13	\$ 181,31	\$ 151,24	\$151,40	\$ 181,86	\$ 212,38	\$ 151,85	\$ 182,40	\$ 182,59
(=) Costo de ventas	\$601,78	\$501,99	\$ 502,49	\$502,99	\$ 604,19	\$ 604,80	\$504,50	\$ 505,01	\$ 606,61	\$ 708,42	\$ 506,52	\$ 608,44

Fuente: Basado en los datos brindados por Dorys Romero propietaria de Almacén “El Resorte”, Abad (2021).

Estado de costo de ventas Llanta General 235-60-15

2024	Enero	Febrero	Marzo	Abril	Mayo	Junio	Julio	Agosto	Septiembre	Octubre	Noviembre	Diciembre
Compras	\$609,23	\$579,34	\$ 508,71	\$570,32	\$ 683,03	\$ 581,67	\$541,39	\$ 644,18	\$ 747,18	\$ 758,17	\$ 646,11	\$ 718,62
(+) Inventario inicial	\$182,59	\$182,77	\$ 152,46	\$152,61	\$ 213,87	\$ 183,50	\$153,07	\$ 183,87	\$ 214,73	\$ 245,65	\$ 184,42	\$ 215,37
(=) Mercadería disponible	\$791,81	\$762,11	\$ 661,16	\$722,93	\$ 896,90	\$ 765,17	\$694,46	\$ 828,05	\$ 961,90	\$1.003,82	\$ 830,53	\$ 933,99
(-) Inventario final	\$182,77	\$152,46	\$ 152,61	\$213,87	\$ 183,50	\$ 153,07	\$183,87	\$ 214,73	\$ 245,65	\$ 184,42	\$ 215,37	\$ 215,59
(=) Costo de ventas	\$609,04	\$609,65	\$ 508,55	\$509,06	\$ 713,40	\$ 612,10	\$510,59	\$ 613,32	\$ 716,26	\$ 819,40	\$ 615,16	\$ 718,41

Fuente: Basado en los datos brindados por Dorys Romero propietaria de Almacén “El Resorte”, Abad (2021).

Estado de costo de ventas Llanta General 235-60-15

	2025	Enero	Febrero	Marzo	Abril	Mayo	Junio	Julio	Agosto	Septiembre	Octubre	Noviembre	Diciembre
Compras		\$688,51	\$586,34	\$ 514,84	\$577,20	\$ 722,22	\$ 660,98	\$547,92	\$ 651,95	\$ 756,19	\$ 767,32	\$ 653,91	\$ 727,29
(+) Inventario inicial		\$215,59	\$184,97	\$ 154,30	\$154,45	\$ 216,45	\$ 216,67	\$154,92	\$ 186,09	\$ 217,32	\$ 248,61	\$ 186,64	\$ 217,97
(=) Mercadería disponible		\$904,10	\$771,31	\$ 669,14	\$731,65	\$ 938,67	\$ 877,65	\$702,84	\$ 838,04	\$ 973,51	\$1.015,93	\$ 840,56	\$ 945,26
(-) Inventario final		\$184,97	\$154,30	\$ 154,45	\$216,45	\$ 216,67	\$ 154,92	\$186,09	\$ 217,32	\$ 248,61	\$ 186,64	\$ 217,97	\$ 218,19
(=) Costo de ventas		\$719,13	\$617,01	\$ 514,69	\$515,20	\$ 722,01	\$ 722,73	\$516,75	\$ 620,72	\$ 724,90	\$ 829,28	\$ 622,59	\$ 727,08

Fuente: Basado en los datos brindados por Dorys Romero propietaria de Almacén “El Resorte”, Abad (2021).

Estado de costo de ventas Llanta General 235-60-15							
	2026	Enero	Febrero	Marzo	Abril	Mayo	Junio
Compras		\$696,82	\$624,64	\$ 625,27	\$657,19	\$ 730,94	\$ 512,17
(+) Inventario inicial		\$218,19	\$187,21	\$ 187,39	\$187,58	\$ 219,06	\$ 219,28
(=) Mercadería disponible		\$915,01	\$811,85	\$ 812,66	\$844,77	\$ 950,00	\$ 731,45
(-) Inventario final		\$187,21	\$187,39	\$ 187,58	\$219,06	\$ 219,28	\$ -
(=) Costo de ventas		\$727,80	\$624,45	\$ 625,08	\$625,70	\$ 730,72	\$ 731,45

Fuente: Basado en los datos brindados por Dorys Romero propietaria de Almacén “El Resorte”, Abad (2021).

Estado de costo de ventas Llanta General 235-75-15							
	2021	Julio	Agosto	Septiembre	Octubre	Noviembre	Diciembre
Compras		\$1.663,69	\$1.494,54	\$1.581,53	\$1.625,90	\$1.499,03	\$1.457,66
(+) Inventario inicial		\$ 532,70	\$ 597,22	\$ 597,82	\$ 683,90	\$ 599,01	\$ 599,61
(=) Mercadería disponible		\$2.196,39	\$2.091,77	\$2.179,34	\$2.309,80	\$2.098,05	\$2.057,27
(-) Inventario final		\$ 597,22	\$ 597,82	\$ 683,90	\$ 599,01	\$ 599,61	\$ 557,34
(=) Costo de ventas		\$1.599,17	\$1.493,95	\$1.495,44	\$1.710,78	\$1.498,43	\$1.499,93

Fuente: Basado en los datos brindados por Dorys Romero propietaria de Almacén “El Resorte”, Abad (2021).

Estado de costo de ventas Llanta General 235-75-15													
	2022	Enero	Febrero	Marzo	Abril	Mayo	Junio	Julio	Agosto	Septiembre	Octubre	Noviembre	Diciembre

Compras	\$ 1.394,74	\$ 1.439,10	\$ 1.419,04	\$ 1.420,45	\$ 1.615,77	\$ 1.617,38	\$ 1.575,83	\$ 1.512,58	\$ 1.600,61	\$ 1.645,51	\$ 1.517,12	\$ 1.518,64
(+) Inventario inicial	\$ 557,34	\$ 557,90	\$ 601,41	\$ 516,01	\$ 645,66	\$ 646,31	\$ 646,95	\$ 604,43	\$ 605,03	\$ 692,16	\$ 606,24	\$ 606,85
(=) Mercadería disponible	\$ 1.952,08	\$ 1.996,99	\$ 2.020,45	\$ 1.936,47	\$ 2.261,43	\$ 2.263,69	\$ 2.222,78	\$ 2.117,00	\$ 2.205,64	\$ 2.337,67	\$ 2.123,36	\$ 2.125,49
(-) Inventario final	\$ 557,90	\$ 601,41	\$ 516,01	\$ 645,66	\$ 646,31	\$ 646,95	\$ 604,43	\$ 605,03	\$ 692,16	\$ 606,24	\$ 606,85	\$ 607,46
(=) Costo de ventas	\$ 1.394,19	\$ 1.395,58	\$ 1.504,44	\$ 1.290,81	\$ 1.615,12	\$ 1.616,74	\$ 1.618,35	\$ 1.511,97	\$ 1.513,49	\$ 1.731,43	\$ 1.516,51	\$ 1.518,03

Fuente: Basado en los datos brindados por Dorys Romero propietaria de Almacén “El Resorte”, Abad (2021).

Estado de costo de ventas Llanta General 235-75-15													
	2023	Enero	Febrero	Marzo	Abril	Mayo	Junio	Julio	Agosto	Septiembre	Octubre	Noviembre	Diciembre
Compras		\$ 1.476,72	\$ 1.456,46	\$ 1.436,16	\$ 1.437,59	\$ 1.635,26	\$ 1.636,90	\$ 1.594,84	\$ 1.530,83	\$ 1.619,92	\$ 1.665,37	\$ 1.535,43	\$ 1.536,96
(+) Inventario inicial		\$ 607,46	\$ 564,63	\$ 608,67	\$ 522,24	\$ 653,45	\$ 654,11	\$ 654,76	\$ 611,72	\$ 612,33	\$ 700,51	\$ 613,56	\$ 614,17
(=) Mercadería disponible		\$ 2.084,18	\$ 2.021,09	\$ 2.044,83	\$ 1.959,83	\$ 2.288,72	\$ 2.291,00	\$ 2.249,60	\$ 2.142,55	\$ 2.232,26	\$ 2.365,88	\$ 2.148,98	\$ 2.151,13
(-) Inventario final		\$ 564,63	\$ 608,67	\$ 522,24	\$ 653,45	\$ 654,11	\$ 654,76	\$ 611,72	\$ 612,33	\$ 700,51	\$ 613,56	\$ 614,17	\$ 614,78
(=) Costo de ventas		\$ 1.519,55	\$ 1.412,42	\$ 1.522,59	\$ 1.306,38	\$ 1.634,61	\$ 1.636,24	\$ 1.637,88	\$ 1.530,22	\$ 1.531,75	\$ 1.752,32	\$ 1.534,81	\$ 1.536,35

Fuente: Basado en los datos brindados por Dorys Romero propietaria de Almacén “El Resorte”, Abad (2021).

Estado de costo de ventas Llanta General 235-75-15													
	2024	Enero	Febrero	Marzo	Abril	Mayo	Junio	Julio	Agosto	Septiembre	Octubre	Noviembre	Diciembre
Compras		\$ 1.494,54	\$ 1.474,04	\$ 1.453,49	\$ 1.454,94	\$ 1.654,99	\$ 1.656,65	\$ 1.614,09	\$ 1.549,30	\$ 1.639,47	\$ 1.685,46	\$ 1.553,95	\$ 1.555,51
(+) Inventario inicial		\$ 614,78	\$ 571,44	\$ 616,01	\$ 528,54	\$ 661,34	\$ 662,00	\$ 662,66	\$ 619,10	\$ 619,72	\$ 708,96	\$ 620,96	\$ 621,58
(=) Mercadería disponible		\$ 2.109,33	\$ 2.045,48	\$ 2.069,50	\$ 1.983,48	\$ 2.316,33	\$ 2.318,65	\$ 2.276,75	\$ 2.168,40	\$ 2.259,19	\$ 2.394,42	\$ 2.174,91	\$ 2.177,09
(-) Inventario final		\$ 571,44	\$ 616,01	\$ 528,54	\$ 661,34	\$ 662,00	\$ 662,66	\$ 619,10	\$ 619,72	\$ 708,96	\$ 620,96	\$ 621,58	\$ 622,20
(=) Costo de ventas		\$ 1.537,88	\$ 1.429,46	\$ 1.540,96	\$ 1.322,14	\$ 1.654,33	\$ 1.655,99	\$ 1.657,64	\$ 1.548,68	\$ 1.550,23	\$ 1.773,46	\$ 1.553,33	\$ 1.554,89

Fuente: Basado en los datos brindados por Dorys Romero propietaria de Almacén “El Resorte”, Abad (2021).

Estado de costo de ventas Llanta General 235-75-15													
	2025	Enero	Febrero	Marzo	Abril	Mayo	Junio	Julio	Agosto	Septiembre	Octubre	Noviembre	Diciembre
Compras		\$ 1.512,58	\$ 1.491,82	\$ 1.471,03	\$ 1.472,50	\$ 1.674,96	\$ 1.676,64	\$ 1.633,56	\$ 1.567,99	\$ 1.659,25	\$ 1.705,80	\$ 1.572,70	\$ 1.574,28

(+) Inventario inicial	\$ 622,20	\$ 578,34	\$ 623,45	\$ 534,92	\$ 669,32	\$ 669,99	\$ 670,66	\$ 626,57	\$ 627,20	\$ 717,51	\$ 628,45	\$ 629,08
(=) Mercadería disponible	\$2.134,78	\$2.070,16	\$2.094,47	\$2.007,41	\$2.344,28	\$2.346,63	\$2.304,22	\$2.194,57	\$2.286,45	\$2.423,32	\$2.201,16	\$2.203,36
(-) Inventario final	\$ 578,34	\$ 623,45	\$ 534,92	\$ 669,32	\$ 669,99	\$ 670,66	\$ 626,57	\$ 627,20	\$ 717,51	\$ 628,45	\$ 629,08	\$ 629,71
(=) Costo de ventas	\$1.556,44	\$1.446,71	\$1.559,55	\$1.338,10	\$1.674,30	\$1.675,97	\$1.677,65	\$1.567,37	\$1.568,94	\$1.794,86	\$1.572,07	\$1.573,65

Fuente: Basado en los datos brindados por Dorys Romero propietaria de Almacén “El Resorte”, Abad (2021).

Estado de costo de ventas Llanta General 235-75-15							
	2026	Enero	Febrero	Marzo	Abril	Mayo	Junio
Compras		\$1.575,85	\$1.577,43	\$1.488,77	\$1.490,26	\$1.695,17	\$1.018,12
(+) Inventario inicial		\$ 629,71	\$ 630,34	\$ 630,97	\$ 541,37	\$ 677,39	\$ 678,07
(=) Mercadería disponible		\$2.205,56	\$2.207,77	\$2.119,75	\$2.031,64	\$2.372,57	\$1.696,19
(-) Inventario final		\$ 630,34	\$ 630,97	\$ 541,37	\$ 677,39	\$ 678,07	\$ -
(=) Costo de ventas		\$1.575,22	\$1.576,80	\$1.578,37	\$1.354,24	\$1.694,50	\$1.696,19

Fuente: Basado en los datos brindados por Dorys Romero propietaria de Almacén “El Resorte”, Abad (2021).

Estado de costo de ventas Llanta General 700-15							
	2021	Julio	Agosto	Septiembre	Octubre	Noviembre	Diciembre
Compras		\$2.093,87	\$1.746,64	\$1.701,76	\$1.586,79	\$1.611,73	\$1.706,87
(+) Inventario inicial		\$ 232,42	\$ 697,96	\$ 698,66	\$ 652,73	\$ 606,71	\$ 700,75
(=) Mercadería disponible		\$2.326,29	\$2.444,60	\$2.400,42	\$2.239,52	\$2.218,45	\$2.407,62
(-) Inventario final		\$ 697,96	\$ 698,66	\$ 652,73	\$ 606,71	\$ 700,75	\$ 654,69
(=) Costo de ventas		\$1.628,33	\$1.745,94	\$1.747,69	\$1.632,80	\$1.517,69	\$1.752,93

Fuente: Basado en los datos brindados por Dorys Romero propietaria de Almacén “El Resorte”, Abad (2021).

Estado de costo de ventas Llanta General 700-15													
	2022	Enero	Febrero	Marzo	Abril	Mayo	Junio	Julio	Agosto	Septiembre	Octubre	Noviembre	Diciembre
Compras		\$1.638,36	\$1.640,00	\$1.641,64	\$1.596,33	\$1.668,43	\$1.787,71	\$1.695,31	\$1.767,71	\$1.722,29	\$1.605,93	\$1.631,18	\$1.727,47
(+) Inventario inicial		\$ 654,69	\$ 655,35	\$ 656,00	\$ 656,66	\$ 610,36	\$ 751,97	\$ 658,63	\$ 706,38	\$ 707,09	\$ 660,61	\$ 614,03	\$ 709,21

(=) Mercadería disponible	\$ 2.293,05	\$ 2.295,35	\$ 2.297,64	\$ 2.252,99	\$ 2.278,79	\$ 2.539,67	\$ 2.353,94	\$ 2.474,09	\$ 2.429,38	\$ 2.266,54	\$ 2.245,21	\$ 2.436,68
(-) Inventario final	\$ 655,35	\$ 656,00	\$ 656,66	\$ 610,36	\$ 751,97	\$ 658,63	\$ 706,38	\$ 707,09	\$ 660,61	\$ 614,03	\$ 709,21	\$ 662,59
(=) Costo de ventas	\$ 1.637,71	\$ 1.639,35	\$ 1.640,99	\$ 1.642,63	\$ 1.526,82	\$ 1.881,04	\$ 1.647,56	\$ 1.767,01	\$ 1.768,77	\$ 1.652,51	\$ 1.536,00	\$ 1.774,09

Fuente: Basado en los datos brindados por Dorys Romero propietaria de Almacén “El Resorte”, Abad (2021).

Estado de costo de ventas Llanta General 700-15												
2023	Enero	Febrero	Marzo	Abril	Mayo	Junio	Julio	Agosto	Septiembre	Octubre	Noviembre	Diciembre
Compras	\$ 1.658,13	\$ 1.659,79	\$ 1.661,45	\$ 1.615,59	\$ 1.688,56	\$ 1.856,89	\$ 1.787,26	\$ 1.789,04	\$ 1.743,08	\$ 1.673,11	\$ 1.722,64	\$ 1.796,21
(+) Inventario inicial	\$ 662,59	\$ 663,25	\$ 663,92	\$ 664,58	\$ 617,73	\$ 761,04	\$ 714,19	\$ 714,90	\$ 715,62	\$ 668,58	\$ 669,25	\$ 717,77
(=) Mercadería disponible	\$ 2.320,72	\$ 2.323,04	\$ 2.325,37	\$ 2.280,17	\$ 2.306,28	\$ 2.617,93	\$ 2.501,44	\$ 2.503,95	\$ 2.458,69	\$ 2.341,69	\$ 2.391,88	\$ 2.513,98
(-) Inventario final	\$ 663,25	\$ 663,92	\$ 664,58	\$ 617,73	\$ 761,04	\$ 714,19	\$ 714,90	\$ 715,62	\$ 668,58	\$ 669,25	\$ 717,77	\$ 718,48
(=) Costo de ventas	\$ 1.657,47	\$ 1.659,13	\$ 1.660,79	\$ 1.662,45	\$ 1.545,24	\$ 1.903,74	\$ 1.786,54	\$ 1.788,33	\$ 1.790,12	\$ 1.672,45	\$ 1.674,12	\$ 1.795,49

Fuente: Basado en los datos brindados por Dorys Romero propietaria de Almacén “El Resorte”, Abad (2021).

Estado de costo de ventas Llanta General 700-15												
2024	Enero	Febrero	Marzo	Abril	Mayo	Junio	Julio	Agosto	Septiembre	Octubre	Noviembre	Diciembre
Compras	\$ 1.750,06	\$ 1.679,82	\$ 1.681,50	\$ 1.635,09	\$ 1.708,93	\$ 1.879,29	\$ 1.808,82	\$ 1.810,63	\$ 1.812,44	\$ 1.765,87	\$ 1.791,85	\$ 1.890,60
(+) Inventario inicial	\$ 718,48	\$ 671,26	\$ 671,93	\$ 672,60	\$ 625,18	\$ 770,22	\$ 722,81	\$ 723,53	\$ 724,25	\$ 724,98	\$ 677,32	\$ 774,86
(=) Mercadería disponible	\$ 2.468,54	\$ 2.351,07	\$ 2.353,42	\$ 2.307,69	\$ 2.334,11	\$ 2.649,52	\$ 2.531,63	\$ 2.534,16	\$ 2.536,69	\$ 2.490,85	\$ 2.469,17	\$ 2.665,45
(-) Inventario final	\$ 671,26	\$ 671,93	\$ 672,60	\$ 625,18	\$ 770,22	\$ 722,81	\$ 723,53	\$ 724,25	\$ 724,98	\$ 677,32	\$ 774,86	\$ 727,15
(=) Costo de ventas	\$ 1.797,29	\$ 1.679,15	\$ 1.680,83	\$ 1.682,51	\$ 1.563,89	\$ 1.926,71	\$ 1.808,10	\$ 1.809,91	\$ 1.811,72	\$ 1.813,53	\$ 1.694,32	\$ 1.938,30

Fuente: Basado en los datos brindados por Dorys Romero propietaria de Almacén “El Resorte”, Abad (2021).

Estado de costo de ventas Llanta General 700-15												
2025	Enero	Febrero	Marzo	Abril	Mayo	Junio	Julio	Agosto	Septiembre	Octubre	Noviembre	Diciembre
Compras	\$ 1.771,18	\$ 1.700,09	\$ 1.701,79	\$ 1.654,82	\$ 1.729,55	\$ 1.901,97	\$ 1.830,65	\$ 1.832,48	\$ 1.834,31	\$ 1.787,18	\$ 1.813,47	\$ 1.913,41
(+) Inventario inicial	\$ 727,15	\$ 679,36	\$ 680,03	\$ 680,71	\$ 632,72	\$ 779,52	\$ 731,53	\$ 732,26	\$ 732,99	\$ 733,72	\$ 685,49	\$ 784,20
(=) Mercadería disponible	\$ 2.498,33	\$ 2.379,44	\$ 2.381,82	\$ 2.335,53	\$ 2.362,28	\$ 2.681,49	\$ 2.562,17	\$ 2.564,74	\$ 2.567,30	\$ 2.520,90	\$ 2.498,97	\$ 2.697,62
(-) Inventario final	\$ 679,36	\$ 680,03	\$ 680,71	\$ 632,72	\$ 779,52	\$ 731,53	\$ 732,26	\$ 732,99	\$ 733,72	\$ 685,49	\$ 784,20	\$ 735,93

(=) Costo de ventas	\$1.818,97	\$1.699,41	\$1.701,11	\$1.702,81	\$1.582,76	\$1.949,96	\$1.829,92	\$1.831,75	\$1.833,58	\$1.835,41	\$1.714,76	\$1.961,69
---------------------	------------	------------	------------	------------	------------	------------	------------	------------	------------	------------	------------	------------

Fuente: Basado en los datos brindados por Dorys Romero propietaria de Almacén “El Resorte”, Abad (2021).

Estado de costo de ventas Llanta General 700-15							
	2026	Enero	Febrero	Marzo	Abril	Mayo	Junio
Compras		\$1.792,55	\$1.720,60	\$1.722,32	\$1.674,78	\$1.750,42	\$1.184,57
(+) Inventario inicial		\$ 735,93	\$ 687,55	\$ 688,24	\$ 688,93	\$ 640,36	\$ 788,92
(=) Mercadería disponible		\$2.528,47	\$2.408,15	\$2.410,56	\$2.363,71	\$2.390,78	\$1.973,49
(-) Inventario final		\$ 687,55	\$ 688,24	\$ 688,93	\$ 640,36	\$ 788,92	\$ -
(=) Costo de ventas		\$1.840,92	\$1.719,91	\$1.721,63	\$1.723,35	\$1.601,86	\$1.973,49

Fuente: Basado en los datos brindados por Dorys Romero propietaria de Almacén “El Resorte”, Abad (2021).

Estado de costo de ventas Llanta General 235-60-16							
	2021	Julio	Agosto	Septiembre	Octubre	Noviembre	Diciembre
Compras		\$552,42	\$ 563,03	\$ 674,30	\$ 544,01	\$ 463,88	\$ 575,38
(+) Inventario inicial		\$100,34	\$ 150,66	\$ 211,14	\$ 181,15	\$ 120,89	\$ 181,52
(=) Mercadería disponible		\$652,76	\$ 713,69	\$ 885,43	\$ 725,16	\$ 584,77	\$ 756,90
(-) Inventario final		\$150,66	\$ 211,14	\$ 181,15	\$ 120,89	\$ 181,52	\$ 151,42
(=) Costo de ventas		\$502,10	\$ 502,55	\$ 704,28	\$ 604,27	\$ 403,25	\$ 605,48

Fuente: Basado en los datos brindados por Dorys Romero propietaria de Almacén “El Resorte”, Abad (2021).

Estado de costo de ventas Llanta General 235-60-16													
	2022	Enero	Febrero	Marzo	Abril	Mayo	Junio	Julio	Agosto	Septiembre	Octubre	Noviembre	Diciembre
Compras		\$535,54	\$ 576,53	\$ 566,98	\$ 618,22	\$ 466,67	\$ 578,84	\$508,26	\$ 569,82	\$ 712,99	\$ 621,94	\$ 469,47	\$ 582,32
(+) Inventario inicial		\$151,42	\$ 181,88	\$ 151,72	\$ 212,62	\$ 121,62	\$ 182,61	\$152,33	\$ 152,48	\$ 213,68	\$ 213,90	\$ 122,35	\$ 183,71
(=) Mercadería disponible		\$686,95	\$ 758,41	\$ 718,70	\$ 830,84	\$ 588,28	\$ 761,45	\$660,59	\$ 722,30	\$ 926,67	\$ 835,84	\$ 591,82	\$ 766,03
(-) Inventario final		\$181,88	\$ 151,72	\$ 212,62	\$ 121,62	\$ 182,61	\$ 152,33	\$152,48	\$ 213,68	\$ 213,90	\$ 122,35	\$ 183,71	\$ 153,24
(=) Costo de ventas		\$505,07	\$ 606,69	\$ 506,08	\$ 709,22	\$ 405,68	\$ 609,12	\$508,11	\$ 508,62	\$ 712,78	\$ 713,49	\$ 408,12	\$ 612,79

Fuente: Basado en los datos brindados por Dorys Romero propietaria de Almacén “El Resorte”, Abad (2021).

Estado de costo de ventas Llanta General 235-60-16													
2023	Enero	Febrero	Marzo	Abril	Mayo	Junio	Julio	Agosto	Septiembre	Octubre	Noviembre	Diciembre	
Compras	\$572,68	\$ 655,14	\$ 573,82	\$ 625,68	\$ 472,30	\$ 585,82	\$514,39	\$607,59	\$ 793,75	\$ 629,45	\$ 475,14	\$ 589,35	
(+) Inventario inicial	\$153,24	\$ 214,75	\$ 153,55	\$ 215,18	\$ 123,08	\$ 184,81	\$154,16	\$154,32	\$ 247,16	\$ 216,48	\$ 123,83	\$ 185,92	
(=) Mercadería disponible	\$725,92	\$ 869,90	\$ 727,37	\$ 840,87	\$ 595,38	\$ 770,64	\$668,56	\$761,91	\$1.040,91	\$ 845,92	\$ 598,96	\$ 775,27	
(-) Inventario final	\$214,75	\$ 153,55	\$ 215,18	\$ 123,08	\$ 184,81	\$ 154,16	\$154,32	\$247,16	\$ 216,48	\$ 123,83	\$ 185,92	\$ 155,09	
(=) Costo de ventas	\$511,17	\$ 716,35	\$ 512,19	\$ 717,78	\$ 410,57	\$ 616,47	\$514,24	\$514,75	\$ 824,43	\$ 722,10	\$ 413,04	\$ 620,18	

Fuente: Basado en los datos brindados por Dorys Romero propietaria de Almacén “El Resorte”, Abad (2021).

Estado de costo de ventas Llanta General 235-60-16													
2024	Enero	Febrero	Marzo	Abril	Mayo	Junio	Julio	Agosto	Septiembre	Octubre	Noviembre	Diciembre	
Compras	\$579,59	\$ 663,05	\$ 611,86	\$ 705,90	\$ 478,00	\$ 624,10	\$624,72	\$719,15	\$ 876,36	\$ 668,37	\$ 585,41	\$ 701,10	
(+) Inventario inicial	\$155,09	\$ 217,35	\$ 155,40	\$ 248,89	\$ 124,57	\$ 187,04	\$187,23	\$187,42	\$ 281,41	\$ 219,09	\$ 156,65	\$ 219,53	
(=) Mercadería disponible	\$734,68	\$ 880,39	\$ 767,26	\$ 954,79	\$ 602,57	\$ 811,14	\$811,95	\$906,56	\$1.157,77	\$ 887,46	\$ 742,06	\$ 920,63	
(-) Inventario final	\$217,35	\$ 155,40	\$ 248,89	\$ 124,57	\$ 187,04	\$ 187,23	\$187,42	\$281,41	\$ 219,09	\$ 156,65	\$ 219,53	\$ 188,36	
(=) Costo de ventas	\$517,33	\$ 724,99	\$ 518,37	\$ 830,22	\$ 415,52	\$ 623,91	\$624,53	\$625,16	\$ 938,68	\$ 730,81	\$ 522,53	\$ 732,27	

Fuente: Basado en los datos brindados por Dorys Romero propietaria de Almacén “El Resorte”, Abad (2021).

Estado de costo de ventas Llanta General 235-60-16													
2025	Enero	Febrero	Marzo	Abril	Mayo	Junio	Julio	Agosto	Septiembre	Octubre	Noviembre	Diciembre	
Compras	\$691,33	\$ 775,90	\$ 692,71	\$ 745,93	\$ 588,93	\$ 705,32	\$632,26	\$727,83	\$ 918,61	\$ 750,42	\$ 592,47	\$ 709,56	
(+) Inventario inicial	\$188,36	\$ 251,39	\$ 188,73	\$ 251,89	\$ 157,59	\$ 220,85	\$189,49	\$189,68	\$ 284,80	\$ 253,41	\$ 158,54	\$ 222,18	
(=) Mercadería disponible	\$879,68	\$1.027,29	\$ 881,44	\$ 997,83	\$ 746,52	\$ 926,17	\$821,75	\$917,50	\$1.203,41	\$1.003,83	\$ 751,01	\$ 931,74	
(-) Inventario final	\$251,39	\$ 188,73	\$ 251,89	\$ 157,59	\$ 220,85	\$ 189,49	\$189,68	\$284,80	\$ 253,41	\$ 158,54	\$ 222,18	\$ 190,63	
(=) Costo de ventas	\$628,29	\$ 838,56	\$ 629,55	\$ 840,24	\$ 525,67	\$ 736,68	\$632,07	\$632,70	\$ 950,00	\$ 845,29	\$ 528,83	\$ 741,11	

Fuente: Basado en los datos brindados por Dorys Romero propietaria de Almacén “El Resorte”, Abad (2021).

Estado de costo de ventas Llanta General 235-60-16							
	2026	Enero	Febrero	Marzo	Abril	Mayo	Junio
Compras		\$699,67	\$ 785,26	\$ 701,07	\$ 754,93	\$ 596,04	\$ 522,05
(+) Inventario inicial		\$190,63	\$ 254,42	\$ 191,01	\$ 254,93	\$ 159,49	\$ 223,51
(=) Mercadería disponible		\$890,30	\$1.039,69	\$ 892,08	\$1.009,87	\$ 755,53	\$ 745,57
(-) Inventario final		\$254,42	\$ 191,01	\$ 254,93	\$ 159,49	\$ 223,51	\$ -
(=) Costo de ventas		\$635,87	\$ 848,68	\$ 637,14	\$ 850,37	\$ 532,02	\$ 745,57

Fuente: Basado en los datos brindados por Dorys Romero propietaria de Almacén “El Resorte”, Abad (2021).

Estado de costo de ventas Llanta General 245-70-16							
	2021	Julio	Agosto	Septiembre	Octubre	Noviembre	Diciembre
Compras		\$ 754,84	\$ 867,07	\$ 830,74	\$ 781,93	\$ 832,40	\$ 746,18
(+) Inventario inicial		\$ 247,24	\$ 259,86	\$ 260,12	\$ 223,18	\$ 260,64	\$ 223,63
(=) Mercadería disponible		\$1.002,08	\$1.126,93	\$1.090,86	\$1.005,11	\$1.093,05	\$ 969,81
(-) Inventario final		\$ 259,86	\$ 260,12	\$ 223,18	\$ 260,64	\$ 223,63	\$ 223,85
(=) Costo de ventas		\$ 742,21	\$ 866,81	\$ 867,68	\$ 744,47	\$ 869,41	\$ 745,96

Fuente: Basado en los datos brindados por Dorys Romero propietaria de Almacén “El Resorte”, Abad (2021).

Estado de costo de ventas Llanta General 245-70-16													
	2022	Enero	Febrero	Marzo	Abril	Mayo	Junio	Julio	Agosto	Septiembre	Octubre	Noviembre	Diciembre
Compras		\$ 821,62	\$ 959,52	\$ 835,74	\$ 824,09	\$ 962,40	\$ 875,78	\$ 914,23	\$ 965,29	\$ 878,41	\$ 916,97	\$ 968,19	\$ 881,05
(+) Inventario inicial		\$ 223,85	\$ 298,77	\$ 261,69	\$ 224,53	\$ 299,67	\$ 262,47	\$ 262,73	\$ 300,57	\$ 263,26	\$ 263,52	\$ 301,47	\$ 264,05
(=) Mercadería disponible		\$1.045,47	\$1.258,29	\$1.097,42	\$1.048,61	\$1.262,07	\$1.138,25	\$1.176,96	\$1.265,86	\$ 1.141,67	\$1.180,50	\$1.269,66	\$1.145,10
(-) Inventario final		\$ 298,77	\$ 261,69	\$ 224,53	\$ 299,67	\$ 262,47	\$ 262,73	\$ 300,57	\$ 263,26	\$ 263,52	\$ 301,47	\$ 264,05	\$ 264,31
(=) Costo de ventas		\$ 746,70	\$ 996,60	\$ 872,90	\$ 748,95	\$ 999,59	\$ 875,52	\$ 876,39	\$1.002,60	\$ 878,15	\$ 879,03	\$1.005,61	\$ 880,79

Fuente: Basado en los datos brindados por Dorys Romero propietaria de Almacén “El Resorte”, Abad (2021).

Estado de costo de ventas Llanta General 245-70-16

2023	Enero	Febrero	Marzo	Abril	Mayo	Junio	Julio	Agosto	Septiembre	Octubre	Noviembre	Diciembre
Compras	\$ 957,52	\$1.097,21	\$ 934,19	\$ 834,03	\$ 974,01	\$ 924,34	\$1.052,01	\$1.103,81	\$ 977,91	\$ 966,18	\$1.107,12	\$ 980,85
(+) Inventario inicial	\$ 264,31	\$ 340,17	\$ 302,68	\$ 227,24	\$ 303,28	\$ 265,64	\$ 303,89	\$ 342,22	\$ 304,50	\$ 266,70	\$ 343,25	\$ 305,41
(=) Mercadería disponible	\$1.221,84	\$1.437,38	\$1.236,87	\$1.061,27	\$1.277,29	\$1.189,97	\$1.355,90	\$1.446,03	\$ 1.282,41	\$1.232,88	\$1.450,37	\$1.286,26
(-) Inventario final	\$ 340,17	\$ 302,68	\$ 227,24	\$ 303,28	\$ 265,64	\$ 303,89	\$ 342,22	\$ 304,50	\$ 266,70	\$ 343,25	\$ 305,41	\$ 267,50
(=) Costo de ventas	\$ 881,67	\$1.134,70	\$1.009,63	\$ 757,98	\$1.011,65	\$ 886,08	\$1.013,68	\$1.141,53	\$ 1.015,71	\$ 889,63	\$1.144,96	\$1.018,76

Fuente: Basado en los datos brindados por Dorys Romero propietaria de Almacén “El Resorte”, Abad (2021).

Estado de costo de ventas Llanta General 245-70-16												
2024	Enero	Febrero	Marzo	Abril	Mayo	Junio	Julio	Agosto	Septiembre	Octubre	Noviembre	Diciembre
Compras	\$1.007,33	\$1.199,80	\$ 983,79	\$ 971,99	\$1.075,38	\$ 935,49	\$1.103,18	\$1.245,53	\$ 1.118,25	\$1.106,50	\$1.249,27	\$1.121,60
(+) Inventario inicial	\$ 267,50	\$ 382,53	\$ 306,33	\$ 268,31	\$ 345,31	\$ 268,84	\$ 307,56	\$ 384,83	\$ 346,69	\$ 308,48	\$ 385,99	\$ 347,74
(=) Mercadería disponible	\$1.274,84	\$1.582,33	\$1.290,12	\$1.240,30	\$1.420,69	\$1.204,33	\$1.410,74	\$1.630,37	\$ 1.464,94	\$1.414,98	\$1.635,26	\$1.469,34
(-) Inventario final	\$ 382,53	\$ 306,33	\$ 268,31	\$ 345,31	\$ 268,84	\$ 307,56	\$ 384,83	\$ 346,69	\$ 308,48	\$ 385,99	\$ 347,74	\$ 309,41
(=) Costo de ventas	\$ 892,30	\$1.276,00	\$1.021,82	\$ 894,98	\$1.151,84	\$ 896,77	\$1.025,91	\$1.283,67	\$ 1.156,46	\$1.028,99	\$1.287,53	\$1.159,93

Fuente: Basado en los datos brindados por Dorys Romero propietaria de Almacén “El Resorte”, Abad (2021).

Estado de costo de ventas Llanta General 245-70-16												
2025	Enero	Febrero	Marzo	Abril	Mayo	Junio	Julio	Agosto	Septiembre	Octubre	Noviembre	Diciembre
Compras	\$1.148,53	\$1.343,45	\$1.124,97	\$1.113,15	\$1.256,79	\$1.167,26	\$1.207,37	\$1.299,55	\$ 1.261,82	\$1.250,06	\$1.355,59	\$1.174,28
(+) Inventario inicial	\$ 309,41	\$ 425,86	\$ 348,78	\$ 310,34	\$ 388,31	\$ 349,83	\$ 350,18	\$ 389,48	\$ 389,86	\$ 351,23	\$ 429,71	\$ 351,93
(=) Mercadería disponible	\$1.457,94	\$1.769,31	\$1.473,75	\$1.423,49	\$1.645,10	\$1.517,09	\$1.557,55	\$1.689,02	\$ 1.651,69	\$1.601,29	\$1.785,30	\$1.526,21
(-) Inventario final	\$ 425,86	\$ 348,78	\$ 310,34	\$ 388,31	\$ 349,83	\$ 350,18	\$ 389,48	\$ 389,86	\$ 351,23	\$ 429,71	\$ 351,93	\$ 352,28
(=) Costo de ventas	\$1.032,08	\$1.420,53	\$1.163,41	\$1.035,18	\$1.295,27	\$1.166,91	\$1.168,08	\$1.299,16	\$ 1.300,46	\$1.171,58	\$1.433,37	\$1.173,93

Fuente: Basado en los datos brindados por Dorys Romero propietaria de Almacén “El Resorte”, Abad (2021).

Estado de costo de ventas Llanta General 245-70-16						
2026	Enero	Febrero	Marzo	Abril	Mayo	Junio

Compras	\$1.293,00	\$1.490,40	\$1.230,15	\$1.165,88	\$1.363,74	\$ 826,94
(+) Inventario inicial	\$ 352,28	\$ 470,18	\$ 392,21	\$ 314,08	\$ 432,29	\$ 354,05
(=) Mercadería disponible	\$1.645,28	\$1.960,58	\$1.622,36	\$1.479,97	\$1.796,04	\$1.180,99
(-) Inventario final	\$ 470,18	\$ 392,21	\$ 314,08	\$ 432,29	\$ 354,05	\$ -
(=) Costo de ventas	\$1.175,10	\$1.568,37	\$1.308,28	\$1.047,67	\$1.441,99	\$1.180,99

Fuente: Basado en los datos brindados por Dorys Romero propietaria de Almacén “El Resorte”, Abad (2021).

Estado de costo de ventas Llanta General 245-75-16							
	2021	Julio	Agosto	Septiembre	Octubre	Noviembre	Diciembre
Compras	\$ 823,11	\$ 502,74	\$ 698,94	\$ 615,68	\$ 504,25	\$ 743,10	
(+) Inventario inicial	\$ 278,74	\$ 125,56	\$ 209,47	\$ 209,68	\$ 125,94	\$ 210,10	
(=) Mercadería disponible	\$1.101,85	\$ 628,29	\$ 908,42	\$825,37	\$ 630,18	\$ 953,21	
(-) Inventario final	\$ 125,56	\$ 209,47	\$ 209,68	\$125,94	\$ 210,10	\$ 252,37	
(=) Costo de ventas	\$ 976,29	\$ 418,82	\$ 698,73	\$699,43	\$ 420,08	\$ 700,83	

Fuente: Basado en los datos brindados por Dorys Romero propietaria de Almacén “El Resorte”, Abad (2021).

Estado de costo de ventas Llanta General 245-75-16													
	2022	Enero	Febrero	Marzo	Abril	Mayo	Junio	Julio	Agosto	Septiembre	Octubre	Noviembre	Diciembre
Compras	\$ 757,88	\$ 688,40	\$ 815,65	\$464,54	\$ 521,37	\$ 592,42	\$ 818,92	\$508,80	\$ 707,38	\$ 623,11	\$ 510,33	\$ 794,64	
(+) Inventario inicial	\$ 252,37	\$ 168,42	\$ 295,03	\$126,57	\$ 168,92	\$ 126,82	\$ 296,21	\$127,07	\$ 212,00	\$ 212,21	\$ 127,46	\$ 212,64	
(=) Mercadería disponible	\$1.010,26	\$ 856,81	\$1.110,68	\$591,11	\$ 690,29	\$ 719,24	\$1.115,13	\$635,88	\$ 919,38	\$ 835,33	\$ 637,79	\$1.007,28	
(-) Inventario final	\$ 168,42	\$ 295,03	\$ 126,57	\$168,92	\$ 126,82	\$ 296,21	\$ 127,07	\$212,00	\$ 212,21	\$ 127,46	\$ 212,64	\$ 297,99	
(=) Costo de ventas	\$ 841,84	\$ 561,79	\$ 984,11	\$422,18	\$ 563,47	\$ 423,03	\$ 988,05	\$423,87	\$ 707,16	\$ 707,87	\$ 425,15	\$ 709,29	

Fuente: Basado en los datos brindados por Dorys Romero propietaria de Almacén “El Resorte”, Abad (2021).

Estado de costo de ventas Llanta General 245-75-16													
	2023	Enero	Febrero	Marzo	Abril	Mayo	Junio	Julio	Agosto	Septiembre	Octubre	Noviembre	Diciembre
Compras	\$ 866,46	\$ 696,70	\$ 825,49	\$512,89	\$ 627,49	\$ 642,39	\$ 928,83	\$557,85	\$ 859,09	\$ 773,96	\$ 659,96	\$ 904,76	

(+) Inventario inicial	\$ 297,99	\$ 170,45	\$ 298,59	\$128,09	\$ 213,70	\$ 128,35	\$ 342,61	\$128,61	\$ 257,47	\$ 257,73	\$ 171,99	\$ 258,24
(=) Mercadería disponible	\$1.164,45	\$ 867,15	\$1.124,08	\$640,98	\$ 841,19	\$ 770,74	\$1.271,44	\$686,46	\$ 1.116,56	\$1.031,69	\$ 831,95	\$1.163,00
(-) Inventario final	\$ 170,45	\$ 298,59	\$ 128,09	\$213,70	\$ 128,35	\$ 342,61	\$ 128,61	\$257,47	\$ 257,73	\$ 171,99	\$ 258,24	\$ 301,59
(=) Costo de ventas	\$ 994,00	\$ 568,57	\$ 995,98	\$427,28	\$ 712,84	\$ 428,13	\$1.142,83	\$428,99	\$ 858,84	\$ 859,70	\$ 573,70	\$ 861,42

Fuente: Basado en los datos brindados por Dorys Romero propietaria de Almacén “El Resorte”, Abad (2021).

Estado de costo de ventas Llanta General 245-75-16												
2024	Enero	Febrero	Marzo	Abril	Mayo	Junio	Julio	Agosto	Septiembre	Octubre	Noviembre	Diciembre
Compras	\$ 876,91	\$ 748,28	\$ 936,28	\$519,08	\$ 635,06	\$ 693,49	\$1.084,65	\$665,92	\$ 869,46	\$ 783,30	\$ 667,92	\$ 959,28
(+) Inventario inicial	\$ 301,59	\$ 172,51	\$ 345,36	\$129,64	\$ 216,28	\$ 129,90	\$ 390,09	\$173,54	\$ 260,58	\$ 260,84	\$ 174,07	\$ 261,36
(=) Mercadería disponible	\$1.178,50	\$ 920,79	\$1.281,64	\$648,71	\$ 851,34	\$ 823,38	\$1.474,74	\$839,46	\$ 1.130,04	\$1.044,13	\$ 841,99	\$1.220,64
(-) Inventario final	\$ 172,51	\$ 345,36	\$ 129,64	\$216,28	\$ 129,90	\$ 390,09	\$ 173,54	\$260,58	\$ 260,84	\$ 174,07	\$ 261,36	\$ 348,83
(=) Costo de ventas	\$1.005,99	\$ 575,43	\$1.152,00	\$432,43	\$ 721,44	\$ 433,30	\$1.301,20	\$578,89	\$ 869,20	\$ 870,07	\$ 580,63	\$ 871,81

Fuente: Basado en los datos brindados por Dorys Romero propietaria de Almacén “El Resorte”, Abad (2021).

Estado de costo de ventas Llanta General 245-75-16												
2025	Enero	Febrero	Marzo	Abril	Mayo	Junio	Julio	Agosto	Septiembre	Octubre	Noviembre	Diciembre
Compras	\$1.032,98	\$ 902,94	\$1.049,63	\$569,12	\$ 788,80	\$ 804,21	\$1.097,74	\$717,91	\$ 1.026,61	\$ 895,51	\$ 720,06	\$1.073,82
(+) Inventario inicial	\$ 348,83	\$ 218,24	\$ 393,22	\$131,20	\$ 262,67	\$ 175,29	\$ 394,79	\$175,64	\$ 307,68	\$ 307,98	\$ 176,17	\$ 308,60
(=) Mercadería disponible	\$1.381,81	\$1.121,18	\$1.442,84	\$700,32	\$1.051,47	\$ 979,49	\$1.492,53	\$893,55	\$ 1.334,28	\$1.203,49	\$ 896,23	\$1.382,42
(-) Inventario final	\$ 218,24	\$ 393,22	\$ 131,20	\$262,67	\$ 175,29	\$ 394,79	\$ 175,64	\$307,68	\$ 307,98	\$ 176,17	\$ 308,60	\$ 353,04
(=) Costo de ventas	\$1.163,58	\$ 727,96	\$1.311,64	\$437,65	\$ 876,18	\$ 584,70	\$1.316,90	\$585,87	\$ 1.026,30	\$1.027,33	\$ 587,63	\$1.029,38

Fuente: Basado en los datos brindados por Dorys Romero propietaria de Almacén “El Resorte”, Abad (2021).

Estado de costo de ventas Llanta General 245-75-16						
2026	Enero	Febrero	Marzo	Abril	Mayo	Junio
Compras	\$1.045,45	\$ 913,84	\$1.106,55	\$679,37	\$ 798,31	\$ 414,35
(+) Inventario inicial	\$ 353,04	\$ 220,87	\$ 397,96	\$177,05	\$ 265,84	\$ 177,40

(=) Mercadería disponible	\$1.398,48	\$1.134,71	\$1.504,52	\$856,41	\$1.064,15	\$ 591,76
(-) Inventario final	\$ 220,87	\$ 397,96	\$ 177,05	\$265,84	\$ 177,40	\$ -
(=) Costo de ventas	\$1.177,62	\$ 736,75	\$1.327,47	\$590,58	\$ 886,75	\$ 591,76

Fuente: Basado en los datos brindados por Dorys Romero propietaria de Almacén “El Resorte”, Abad (2021).

Estado de costo de ventas Llanta General 255-70-16							
	2021	Julio	Agosto	Septiembre	Octubre	Noviembre	Diciembre
Compras		\$ 568,58	\$ 623,35	\$ 854,57	\$ 909,74	\$ 774,73	\$ 721,08
(+) Inventario inicial		\$ 270,48	\$ 162,45	\$ 243,92	\$ 284,86	\$ 244,41	\$ 203,88
(=) Mercadería disponible		\$ 839,06	\$ 785,80	\$1.098,49	\$1.194,59	\$1.019,14	\$ 924,96
(-) Inventario final		\$ 162,45	\$ 243,92	\$ 284,86	\$ 244,41	\$ 203,88	\$ 244,90
(=) Costo de ventas		\$ 676,61	\$ 541,88	\$ 813,63	\$ 950,19	\$ 815,26	\$ 680,06

Fuente: Basado en los datos brindados por Dorys Romero propietaria de Almacén “El Resorte”, Abad (2021).

Estado de costo de ventas Llanta General 255-70-16													
	2022	Enero	Febrero	Marzo	Abril	Mayo	Junio	Julio	Agosto	Septiembre	Octubre	Noviembre	Diciembre
Compras		\$ 776,28	\$ 722,53	\$ 777,83	\$ 682,99	\$ 724,70	\$ 780,17	\$ 643,94	\$ 630,87	\$ 906,07	\$1.058,14	\$ 880,37	\$ 729,78
(+) Inventario inicial		\$ 244,90	\$ 204,28	\$ 245,39	\$ 204,69	\$ 204,90	\$ 246,12	\$ 205,31	\$ 164,41	\$ 246,86	\$ 329,48	\$ 288,58	\$ 206,34
(=) Mercadería disponible		\$1.021,18	\$ 926,81	\$1.023,22	\$ 887,69	\$ 929,59	\$1.026,29	\$ 849,25	\$ 795,28	\$1.152,93	\$1.387,61	\$1.168,95	\$ 936,12
(-) Inventario final		\$ 204,28	\$ 245,39	\$ 204,69	\$ 204,90	\$ 246,12	\$ 205,31	\$ 164,41	\$ 246,86	\$ 329,48	\$ 288,58	\$ 206,34	\$ 247,85
(=) Costo de ventas		\$ 816,89	\$ 681,42	\$ 818,53	\$ 682,79	\$ 683,47	\$ 820,98	\$ 684,84	\$ 548,42	\$ 823,45	\$1.099,03	\$ 962,61	\$ 688,27

Fuente: Basado en los datos brindados por Dorys Romero propietaria de Almacén “El Resorte”, Abad (2021).

Estado de costo de ventas Llanta General 255-70-16													
	2023	Enero	Febrero	Marzo	Abril	Mayo	Junio	Julio	Agosto	Septiembre	Octubre	Noviembre	Diciembre
Compras		\$ 785,65	\$ 731,24	\$ 787,22	\$ 691,23	\$ 774,96	\$ 886,55	\$ 651,71	\$ 680,12	\$1.014,26	\$1.070,90	\$ 890,99	\$ 780,40
(+) Inventario inicial		\$ 247,85	\$ 206,75	\$ 248,35	\$ 207,16	\$ 207,37	\$ 290,61	\$ 207,79	\$ 166,39	\$ 291,48	\$ 333,45	\$ 292,06	\$ 208,83
(=) Mercadería disponible		\$1.033,50	\$ 937,99	\$1.035,57	\$ 898,40	\$ 982,33	\$1.177,16	\$ 859,50	\$ 846,52	\$1.305,74	\$1.404,36	\$1.183,06	\$ 989,22
(-) Inventario final		\$ 206,75	\$ 248,35	\$ 207,16	\$ 207,37	\$ 290,61	\$ 207,79	\$ 166,39	\$ 291,48	\$ 333,45	\$ 292,06	\$ 208,83	\$ 292,65

(=) Costo de ventas	\$ 826,75	\$ 689,65	\$ 828,40	\$ 691,03	\$ 691,72	\$ 969,37	\$ 693,10	\$ 555,04	\$ 972,28	\$1.112,29	\$ 974,23	\$ 696,57
---------------------	-----------	-----------	-----------	-----------	-----------	-----------	-----------	-----------	-----------	------------	-----------	-----------

Fuente: Basado en los datos brindados por Dorys Romero propietaria de Almacén “El Resorte”, Abad (2021).

Estado de costo de ventas Llanta General 255-70-16												
2024	Enero	Febrero	Marzo	Abril	Mayo	Junio	Julio	Agosto	Septiembre	Octubre	Noviembre	Diciembre
Compras	\$ 892,77	\$ 740,07	\$ 838,65	\$ 797,51	\$ 784,31	\$ 939,31	\$ 757,81	\$ 688,33	\$1.026,50	\$1.083,82	\$ 944,01	\$ 888,54
(+) Inventario inicial	\$ 292,65	\$ 209,24	\$ 251,34	\$ 251,60	\$ 209,87	\$ 294,11	\$ 252,35	\$ 168,40	\$ 295,00	\$ 337,48	\$ 295,59	\$ 253,61
(=) Mercadería disponible	\$1.185,42	\$ 949,31	\$1.089,99	\$1.049,11	\$ 994,18	\$1.233,42	\$1.010,16	\$ 856,73	\$1.321,49	\$1.421,30	\$1.239,60	\$1.142,15
(-) Inventario final	\$ 209,24	\$ 251,34	\$ 251,60	\$ 209,87	\$ 294,11	\$ 252,35	\$ 168,40	\$ 295,00	\$ 337,48	\$ 295,59	\$ 253,61	\$ 296,18
(=) Costo de ventas	\$ 976,18	\$ 697,97	\$ 838,40	\$ 839,24	\$ 700,06	\$ 981,07	\$ 841,76	\$ 561,73	\$ 984,02	\$1.125,71	\$ 985,98	\$ 845,97

Fuente: Basado en los datos brindados por Dorys Romero propietaria de Almacén “El Resorte”, Abad (2021).

Estado de costo de ventas Llanta General 255-70-16												
2025	Enero	Febrero	Marzo	Abril	Mayo	Junio	Julio	Agosto	Septiembre	Octubre	Noviembre	Diciembre
Compras	\$ 903,55	\$ 791,39	\$ 947,79	\$ 849,62	\$ 892,99	\$ 950,64	\$ 809,56	\$ 796,15	\$1.081,58	\$1.239,36	\$1.055,22	\$ 899,26
(+) Inventario inicial	\$ 296,18	\$ 211,77	\$ 296,77	\$ 254,63	\$ 254,89	\$ 297,66	\$ 255,40	\$ 213,04	\$ 298,56	\$ 384,24	\$ 341,89	\$ 256,68
(=) Mercadería disponible	\$1.199,73	\$1.003,16	\$1.244,57	\$1.104,25	\$1.147,88	\$1.248,30	\$1.064,96	\$1.009,20	\$1.380,13	\$1.623,60	\$1.397,11	\$1.155,94
(-) Inventario final	\$ 211,77	\$ 296,77	\$ 254,63	\$ 254,89	\$ 297,66	\$ 255,40	\$ 213,04	\$ 298,56	\$ 384,24	\$ 341,89	\$ 256,68	\$ 299,75
(=) Costo de ventas	\$ 987,96	\$ 706,39	\$ 989,93	\$ 849,36	\$ 850,21	\$ 992,91	\$ 851,91	\$ 710,64	\$ 995,89	\$1.281,71	\$1.140,44	\$ 856,18

Fuente: Basado en los datos brindados por Dorys Romero propietaria de Almacén “El Resorte”, Abad (2021).

Estado de costo de ventas Llanta General 255-70-16						
2026	Enero	Febrero	Marzo	Abril	Mayo	Junio
Compras	\$ 957,31	\$ 901,06	\$ 959,23	\$ 859,87	\$ 946,80	\$ 804,15
(+) Inventario inicial	\$ 299,75	\$ 257,19	\$ 300,35	\$ 257,70	\$ 257,96	\$ 344,29
(=) Mercadería disponible	\$1.257,07	\$1.158,25	\$1.259,58	\$1.117,57	\$1.204,76	\$1.148,44
(-) Inventario final	\$ 257,19	\$ 300,35	\$ 257,70	\$ 257,96	\$ 344,29	\$ -
(=) Costo de ventas	\$ 999,88	\$ 857,90	\$1.001,88	\$ 859,61	\$ 860,47	\$1.148,44

Fuente: Basado en los datos brindados por Dorys Romero propietaria de Almacén “El Resorte”, Abad (2021).

Estado de costo de ventas Llanta General 265-70-16							
	2021	Julio	Agosto	Septiembre	Octubre	Noviembre	Diciembre
Compras		\$212,21	\$398,30	\$ 372,11	\$266,06	\$ 292,96	\$ 399,89
(+) Inventario inicial		\$132,50	\$ 79,58	\$ 79,66	\$ 53,16	\$ 53,21	\$ 79,90
(=) Mercadería disponible		\$344,71	\$477,87	\$ 451,77	\$319,22	\$ 346,17	\$ 479,79
(-) Inventario final		\$ 79,58	\$ 79,66	\$ 53,16	\$ 53,21	\$ 79,90	\$ 79,98
(=) Costo de ventas		\$265,13	\$398,22	\$ 398,61	\$266,01	\$ 266,27	\$ 399,81

Fuente: Basado en los datos brindados por Dorys Romero propietaria de Almacén “El Resorte”, Abad (2021).

Estado de costo de ventas Llanta General 265-70-16													
	2022	Enero	Febrero	Marzo	Abril	Mayo	Junio	Julio	Agosto	Septiembre	Octubre	Noviembre	Diciembre
Compras		\$400,29	\$373,98	\$ 267,39	\$294,43	\$ 428,69	\$ 482,76	\$295,31	\$ 403,10	\$ 376,60	\$ 269,27	\$ 296,50	\$ 404,72
(+) Inventario inicial		\$ 79,98	\$ 80,06	\$ 53,43	\$ 53,48	\$ 80,30	\$ 107,17	\$ 53,64	\$ 80,54	\$ 80,62	\$ 53,80	\$ 53,85	\$ 80,86
(=) Mercadería disponible		\$480,27	\$454,04	\$ 320,82	\$347,91	\$ 508,99	\$ 589,93	\$348,95	\$ 483,64	\$ 457,22	\$ 323,07	\$ 350,35	\$ 485,58
(-) Inventario final		\$ 80,06	\$ 53,43	\$ 53,48	\$ 80,30	\$ 107,17	\$ 53,64	\$ 80,54	\$ 80,62	\$ 53,80	\$ 53,85	\$ 80,86	\$ 80,94
(=) Costo de ventas		\$400,21	\$400,61	\$ 267,34	\$267,61	\$ 401,81	\$ 536,29	\$268,41	\$ 403,02	\$ 403,42	\$ 269,22	\$ 269,49	\$ 404,64

Fuente: Basado en los datos brindados por Dorys Romero propietaria de Almacén “El Resorte”, Abad (2021).

Estado de costo de ventas Llanta General 265-70-16													
	2023	Enero	Febrero	Marzo	Abril	Mayo	Junio	Julio	Agosto	Septiembre	Octubre	Noviembre	Diciembre
Compras		\$405,12	\$378,49	\$ 270,62	\$297,98	\$ 433,86	\$ 488,58	\$298,88	\$ 407,97	\$ 381,15	\$ 272,52	\$ 300,07	\$ 409,60
(+) Inventario inicial		\$ 80,94	\$ 81,02	\$ 54,07	\$ 54,12	\$ 81,27	\$ 108,47	\$ 54,29	\$ 81,51	\$ 81,59	\$ 54,45	\$ 54,50	\$ 81,84
(=) Mercadería disponible		\$486,06	\$459,52	\$ 324,69	\$352,10	\$ 515,13	\$ 597,05	\$353,16	\$ 489,48	\$ 462,74	\$ 326,97	\$ 354,58	\$ 491,44
(-) Inventario final		\$ 81,02	\$ 54,07	\$ 54,12	\$ 81,27	\$ 108,47	\$ 54,29	\$ 81,51	\$ 81,59	\$ 54,45	\$ 54,50	\$ 81,84	\$ 81,92
(=) Costo de ventas		\$405,04	\$405,44	\$ 270,57	\$270,84	\$ 406,66	\$ 542,76	\$271,65	\$ 407,88	\$ 408,29	\$ 272,47	\$ 272,74	\$ 409,52

Fuente: Basado en los datos brindados por Dorys Romero propietaria de Almacén “El Resorte”, Abad (2021).

Estado de costo de ventas Llanta General 265-70-16

2024	Enero	Febrero	Marzo	Abril	Mayo	Junio	Julio	Agosto	Septiembre	Octubre	Noviembre	Diciembre
Compras	\$410,01	\$383,06	\$ 273,89	\$301,58	\$ 439,10	\$ 494,48	\$302,48	\$ 412,89	\$ 385,75	\$ 275,81	\$ 303,69	\$ 442,18
(+) Inventario inicial	\$ 81,92	\$ 82,00	\$ 54,72	\$ 54,78	\$ 82,25	\$ 109,77	\$ 54,94	\$ 82,50	\$ 82,58	\$ 55,11	\$ 55,16	\$ 82,83
(=) Mercadería disponible	\$491,93	\$465,06	\$ 328,61	\$356,35	\$ 521,34	\$ 604,25	\$357,42	\$ 495,38	\$ 468,32	\$ 330,92	\$ 358,86	\$ 525,00
(-) Inventario final	\$ 82,00	\$ 54,72	\$ 54,78	\$ 82,25	\$ 109,77	\$ 54,94	\$ 82,50	\$ 82,58	\$ 55,11	\$ 55,16	\$ 82,83	\$ 110,54
(=) Costo de ventas	\$409,93	\$410,34	\$ 273,83	\$274,11	\$ 411,57	\$ 549,31	\$274,93	\$ 412,81	\$ 413,22	\$ 275,75	\$ 276,03	\$ 414,46

Fuente: Basado en los datos brindados por Dorys Romero propietaria de Almacén “El Resorte”, Abad (2021).

Estado de costo de ventas Llanta General 265-70-16

2025	Enero	Febrero	Marzo	Abril	Mayo	Junio	Julio	Agosto	Septiembre	Octubre	Noviembre	Diciembre
Compras	\$525,61	\$387,68	\$ 277,19	\$305,22	\$ 444,39	\$ 500,44	\$306,13	\$ 417,87	\$ 390,40	\$ 279,14	\$ 307,36	\$ 447,51
(+) Inventario inicial	\$110,54	\$ 82,99	\$ 55,38	\$ 55,44	\$ 83,24	\$ 111,10	\$ 55,60	\$ 83,49	\$ 83,57	\$ 55,77	\$ 55,83	\$ 83,82
(=) Mercadería disponible	\$636,16	\$470,67	\$ 332,57	\$360,65	\$ 527,63	\$ 611,54	\$361,74	\$ 501,36	\$ 473,98	\$ 334,91	\$ 363,19	\$ 531,34
(-) Inventario final	\$ 82,99	\$ 55,38	\$ 55,44	\$ 83,24	\$ 111,10	\$ 55,60	\$ 83,49	\$ 83,57	\$ 55,77	\$ 55,83	\$ 83,82	\$ 111,88
(=) Costo de ventas	\$553,16	\$415,29	\$ 277,14	\$277,41	\$ 416,54	\$ 555,94	\$278,25	\$ 417,79	\$ 418,20	\$ 279,08	\$ 279,36	\$ 419,46

Fuente: Basado en los datos brindados por Dorys Romero propietaria de Almacén “El Resorte”, Abad (2021).

Estado de costo de ventas Llanta General 265-70-16

2026	Enero	Febrero	Marzo	Abril	Mayo	Junio
Compras	\$531,95	\$392,36	\$ 280,54	\$308,90	\$ 477,87	\$ 562,76
(+) Inventario inicial	\$111,88	\$ 83,99	\$ 56,05	\$ 56,11	\$ 84,24	\$ 140,55
(=) Mercadería disponible	\$643,83	\$476,35	\$ 336,59	\$365,01	\$ 562,11	\$ 703,31
(-) Inventario final	\$ 83,99	\$ 56,05	\$ 56,11	\$ 84,24	\$ 140,55	\$ -
(=) Costo de ventas	\$559,84	\$420,30	\$ 280,48	\$280,76	\$ 421,56	\$ 703,31

Fuente: Basado en los datos brindados por Dorys Romero propietaria de Almacén “El Resorte”, Abad (2021).

Estado de costo de ventas Llanta Maxxis 175-70-12

	2021	Julio	Agosto	Septiembre	Octubre	Noviembre	Diciembre
Compras		\$ 41,07	\$ 6,17	\$ 47,33	\$76,21	\$ 41,24	\$ 47,47
(+) Inventario inicial		\$ 41,03	\$ -	\$ 6,17	\$12,35	\$ 6,18	\$ 6,19
(=) Mercadería disponible		\$ 82,10	\$ 6,17	\$ 53,49	\$88,56	\$ 47,41	\$ 53,65
(-) Inventario final		\$ -	\$ 6,17	\$ 12,35	\$ 6,18	\$ 6,19	\$ 12,38
(=) Costo de ventas		\$ 82,10	\$ -	\$ 41,15	\$82,38	\$ 41,23	\$ 41,27

Fuente: Basado en los datos brindados por Dorys Romero propietaria de Almacén “El Resorte”, Abad (2021).

Estado de costo de ventas Llanta Maxxis 175-70-12													
	2022	Enero	Febrero	Marzo	Abril	Mayo	Junio	Julio	Agosto	Septiembre	Octubre	Noviembre	Diciembre
Compras		\$ 76,44	\$ 41,36	\$ 41,40	\$53,87	\$ 112,01	\$ 47,75	\$ 70,66	\$ 6,24	\$ 47,90	\$ 77,13	\$ 47,99	\$ 89,82
(+) Inventario inicial		\$ 12,38	\$ 6,20	\$ 6,20	\$ 6,21	\$ 18,65	\$ 6,22	\$ 12,46	\$ -	\$ 6,24	\$ 12,49	\$ 6,25	\$ 12,52
(=) Mercadería disponible		\$ 88,82	\$ 47,56	\$ 47,60	\$60,08	\$ 130,65	\$ 53,98	\$ 83,12	\$ 6,24	\$ 54,14	\$ 89,62	\$ 54,25	\$ 102,34
(-) Inventario final		\$ 6,20	\$ 6,20	\$ 6,21	\$18,65	\$ 6,22	\$ 12,46	\$ -	\$ 6,24	\$ 12,49	\$ 6,25	\$ 12,52	\$ 18,80
(=) Costo de ventas		\$ 82,62	\$ 41,35	\$ 41,39	\$41,44	\$ 124,43	\$ 41,52	\$ 83,12	\$ -	\$ 41,64	\$ 83,37	\$ 41,73	\$ 83,54

Fuente: Basado en los datos brindados por Dorys Romero propietaria de Almacén “El Resorte”, Abad (2021).

Estado de costo de ventas Llanta Maxxis 175-70-12													
	2023	Enero	Febrero	Marzo	Abril	Mayo	Junio	Julio	Agosto	Septiembre	Octubre	Noviembre	Diciembre
Compras		\$112,90	\$ 41,86	\$ 41,90	\$54,52	\$ 113,36	\$ 54,63	\$107,27	\$ 6,32	\$ 48,48	\$ 78,06	\$ 48,57	\$ 90,90
(+) Inventario inicial		\$ 18,80	\$ 6,27	\$ 6,28	\$ 6,29	\$ 18,87	\$ 6,30	\$ 18,91	\$ -	\$ 6,32	\$ 12,65	\$ 6,33	\$ 12,67
(=) Mercadería disponible		\$131,70	\$ 48,13	\$ 48,18	\$60,81	\$ 132,23	\$ 60,93	\$126,19	\$ 6,32	\$ 54,79	\$ 90,71	\$ 54,90	\$ 103,57
(-) Inventario final		\$ 6,27	\$ 6,28	\$ 6,29	\$18,87	\$ 6,30	\$ 18,91	\$ -	\$ 6,32	\$ 12,65	\$ 6,33	\$ 12,67	\$ 19,03
(=) Costo de ventas		\$125,43	\$ 41,85	\$ 41,89	\$41,94	\$ 125,93	\$ 42,02	\$126,19	\$ -	\$ 42,15	\$ 84,38	\$ 42,23	\$ 84,55

Fuente: Basado en los datos brindados por Dorys Romero propietaria de Almacén “El Resorte”, Abad (2021).

Estado de costo de ventas Llanta Maxxis 175-70-12													
	2024	Enero	Febrero	Marzo	Abril	Mayo	Junio	Julio	Agosto	Septiembre	Octubre	Noviembre	Diciembre

Compras	\$114,27	\$ 42,36	\$ 42,41	\$55,18	\$ 114,72	\$ 55,29	\$108,57	\$ 6,39	\$ 49,06	\$ 79,00	\$ 49,16	\$ 92,00
(+) Inventario inicial	\$ 19,03	\$ 6,35	\$ 6,35	\$ 6,36	\$ 19,10	\$ 6,37	\$ 19,14	\$ -	\$ 6,39	\$ 12,80	\$ 6,41	\$ 12,82
(=) Mercadería disponible	\$133,29	\$ 48,71	\$ 48,76	\$61,54	\$ 133,83	\$ 61,67	\$127,71	\$ 6,39	\$ 55,45	\$ 91,80	\$ 55,56	\$ 104,82
(-) Inventario final	\$ 6,35	\$ 6,35	\$ 6,36	\$19,10	\$ 6,37	\$ 19,14	\$ -	\$ 6,39	\$ 12,80	\$ 6,41	\$ 12,82	\$ 19,26
(=) Costo de ventas	\$126,94	\$ 42,36	\$ 42,40	\$42,44	\$ 127,45	\$ 42,53	\$127,71	\$ -	\$ 42,65	\$ 85,39	\$ 42,74	\$ 85,57

Fuente: Basado en los datos brindados por Dorys Romero propietaria de Almacén “El Resorte”, Abad (2021).

Estado de costo de ventas Llanta Maxxis 175-70-12													
	2025	Enero	Febrero	Marzo	Abril	Mayo	Junio	Julio	Agosto	Septiembre	Octubre	Noviembre	Diciembre
Compras	\$115,65	\$ 42,87	\$ 42,92	\$55,85	\$ 116,11	\$ 55,96	\$109,88	\$ 6,47	\$ 49,65	\$ 86,44	\$ 86,52	\$ 93,11	
(+) Inventario inicial	\$ 19,26	\$ 6,42	\$ 6,43	\$ 6,44	\$ 19,33	\$ 6,45	\$ 19,37	\$ -	\$ 6,47	\$ 12,95	\$ 12,97	\$ 12,98	
(=) Mercadería disponible	\$134,90	\$ 49,30	\$ 49,35	\$62,29	\$ 135,44	\$ 62,41	\$129,25	\$ 6,47	\$ 56,12	\$ 99,39	\$ 99,49	\$ 106,09	
(-) Inventario final	\$ 6,42	\$ 6,43	\$ 6,44	\$19,33	\$ 6,45	\$ 19,37	\$ -	\$ 6,47	\$ 12,95	\$ 12,97	\$ 12,98	\$ 19,49	
(=) Costo de ventas	\$128,48	\$ 42,87	\$ 42,91	\$42,95	\$ 128,99	\$ 43,04	\$129,25	\$ -	\$ 43,17	\$ 86,42	\$ 86,51	\$ 86,60	

Fuente: Basado en los datos brindados por Dorys Romero propietaria de Almacén “El Resorte”, Abad (2021).

Estado de costo de ventas Llanta Maxxis 175-70-12							
	2026	Enero	Febrero	Marzo	Abril	Mayo	Junio
Compras		\$117,04	\$ 43,39	\$ 43,44	\$56,52	\$ 117,51	\$ 37,03
(+) Inventario inicial		\$ 19,49	\$ 6,50	\$ 6,51	\$ 6,52	\$ 19,57	\$ 6,53
(=) Mercadería disponible		\$136,53	\$ 49,89	\$ 49,94	\$63,04	\$ 137,08	\$ 43,56
(-) Inventario final		\$ 6,50	\$ 6,51	\$ 6,52	\$19,57	\$ 6,53	\$ -
(=) Costo de ventas		\$130,03	\$ 43,39	\$ 43,43	\$43,47	\$ 130,55	\$ 43,56

Fuente: Basado en los datos brindados por Dorys Romero propietaria de Almacén “El Resorte”, Abad (2021).

Estado de costo de ventas Llanta Maxxis 175-60-13							
	2021	Julio	Agosto	Septiembre	Octubre	Noviembre	Diciembre
Compras		\$ 49,66	\$ 49,71	\$ 86,54	\$80,13	\$ 49,86	\$ 80,29

(+) Inventario inicial	\$ 86,28	\$ 6,48	\$ 12,97	\$12,98	\$ 6,50	\$ 13,01
(=) Mercadería disponible	\$135,94	\$ 56,19	\$ 99,51	\$93,11	\$ 56,36	\$ 93,30
(-) Inventario final	\$ 6,48	\$ 12,97	\$ 12,98	\$ 6,50	\$ 13,01	\$ 6,51
(=) Costo de ventas	\$129,46	\$ 43,22	\$ 86,53	\$86,61	\$ 43,35	\$ 86,79

Fuente: Basado en los datos brindados por Dorys Romero propietaria de Almacén “El Resorte”, Abad (2021).

Estado de costo de ventas Llanta Maxxis 175-60-13													
2022	Enero	Febrero	Marzo	Abril	Mayo	Junio	Julio	Agosto	Septiembre	Octubre	Noviembre	Diciembre	
Compras	\$ 49,96	\$ 80,45	\$ 50,06	\$80,61	\$ 50,16	\$ 93,87	\$118,00	\$ 50,31	\$ 87,58	\$ 81,10	\$ 50,46	\$ 81,26	
(+) Inventario inicial	\$ 6,51	\$ 13,03	\$ 6,52	\$13,06	\$ 6,54	\$ 13,09	\$ 19,65	\$ 6,56	\$ 13,12	\$ 13,14	\$ 6,58	\$ 13,16	
(=) Mercadería disponible	\$ 56,47	\$ 93,48	\$ 56,58	\$93,67	\$ 56,70	\$ 106,96	\$137,65	\$ 56,87	\$ 100,71	\$ 94,23	\$ 57,04	\$ 94,42	
(-) Inventario final	\$ 13,03	\$ 6,52	\$ 13,06	\$ 6,54	\$ 13,09	\$ 19,65	\$ 6,56	\$ 13,12	\$ 13,14	\$ 6,58	\$ 13,16	\$ 6,59	
(=) Costo de ventas	\$ 43,44	\$ 86,96	\$ 43,52	\$87,13	\$ 43,61	\$ 87,31	\$131,09	\$ 43,74	\$ 87,57	\$ 87,66	\$ 43,87	\$ 87,83	

Fuente: Basado en los datos brindados por Dorys Romero propietaria de Almacén “El Resorte”, Abad (2021).

Estado de costo de ventas Llanta Maxxis 175-60-13													
2023	Enero	Febrero	Marzo	Abril	Mayo	Junio	Julio	Agosto	Septiembre	Octubre	Noviembre	Diciembre	
Compras	\$ 50,56	\$ 81,42	\$ 50,66	\$81,58	\$ 50,76	\$ 95,00	\$119,43	\$ 50,92	\$ 88,64	\$ 82,07	\$ 51,07	\$ 82,24	
(+) Inventario inicial	\$ 6,59	\$ 13,19	\$ 6,60	\$13,22	\$ 6,61	\$ 13,24	\$ 19,88	\$ 6,63	\$ 13,28	\$ 13,30	\$ 6,65	\$ 13,32	
(=) Mercadería disponible	\$ 57,15	\$ 94,61	\$ 57,26	\$94,80	\$ 57,38	\$ 108,25	\$139,31	\$ 57,55	\$ 101,92	\$ 95,37	\$ 57,72	\$ 95,56	
(-) Inventario final	\$ 13,19	\$ 6,60	\$ 13,22	\$ 6,61	\$ 13,24	\$ 19,88	\$ 6,63	\$ 13,28	\$ 13,30	\$ 6,65	\$ 13,32	\$ 6,67	
(=) Costo de ventas	\$ 43,96	\$ 88,01	\$ 44,05	\$88,19	\$ 44,14	\$ 88,36	\$132,67	\$ 44,27	\$ 88,63	\$ 88,72	\$ 44,40	\$ 88,89	

Fuente: Basado en los datos brindados por Dorys Romero propietaria de Almacén “El Resorte”, Abad (2021).

Estado de costo de ventas Llanta Maxxis 175-60-13													
2024	Enero	Febrero	Marzo	Abril	Mayo	Junio	Julio	Agosto	Septiembre	Octubre	Noviembre	Diciembre	
Compras	\$ 51,17	\$ 82,40	\$ 51,27	\$82,57	\$ 51,38	\$ 96,15	\$120,87	\$ 44,81	\$ 51,58	\$ 83,06	\$ 51,69	\$ 83,23	
(+) Inventario inicial	\$ 6,67	\$ 13,35	\$ 6,68	\$13,38	\$ 6,69	\$ 13,40	\$ 20,12	\$ 6,71	\$ 6,72	\$ 13,46	\$ 6,73	\$ 13,48	

(=) Mercadería disponible	\$ 57,84	\$ 95,75	\$ 57,96	\$95,94	\$ 58,07	\$ 109,55	\$140,99	\$ 51,52	\$ 58,30	\$ 96,52	\$ 58,42	\$ 96,71
(-) Inventario final	\$ 13,35	\$ 6,68	\$ 13,38	\$ 6,69	\$ 13,40	\$ 20,12	\$ 6,71	\$ 6,72	\$ 13,46	\$ 6,73	\$ 13,48	\$ 6,75
(=) Costo de ventas	\$ 44,49	\$ 89,07	\$ 44,58	\$89,25	\$ 44,67	\$ 89,43	\$134,28	\$ 44,80	\$ 44,85	\$ 89,79	\$ 44,94	\$ 89,97

Fuente: Basado en los datos brindados por Dorys Romero propietaria de Almacén “El Resorte”, Abad (2021).

Estado de costo de ventas Llanta Maxxis 175-60-13													
	2025	Enero	Febrero	Marzo	Abril	Mayo	Junio	Julio	Agosto	Septiembre	Octubre	Noviembre	Diciembre
Compras		\$ 51,79	\$ 83,40	\$ 51,89	\$83,56	\$ 52,00	\$ 97,31	\$122,32	\$ 45,35	\$ 52,21	\$ 84,07	\$ 52,31	\$ 84,23
(+) Inventario inicial		\$ 6,75	\$ 13,51	\$ 6,76	\$13,54	\$ 6,78	\$ 13,56	\$ 20,37	\$ 6,80	\$ 6,80	\$ 13,62	\$ 6,82	\$ 13,65
(=) Mercadería disponible		\$ 58,54	\$ 96,91	\$ 58,66	\$97,10	\$ 58,77	\$ 110,87	\$142,69	\$ 52,15	\$ 59,01	\$ 97,69	\$ 59,13	\$ 97,88
(-) Inventario final		\$ 13,51	\$ 6,76	\$ 13,54	\$ 6,78	\$ 13,56	\$ 20,37	\$ 6,80	\$ 6,80	\$ 13,62	\$ 6,82	\$ 13,65	\$ 6,83
(=) Costo de ventas		\$ 45,03	\$ 90,15	\$ 45,12	\$90,33	\$ 45,21	\$ 90,51	\$135,90	\$ 45,34	\$ 45,39	\$ 90,87	\$ 45,48	\$ 91,05

Fuente: Basado en los datos brindados por Dorys Romero propietaria de Almacén “El Resorte”, Abad (2021).

Estado de costo de ventas Llanta Maxxis 175-60-13							
	2026	Enero	Febrero	Marzo	Abril	Mayo	Junio
Compras		\$ 52,41	\$ 84,40	\$ 52,52	\$84,57	\$ 52,62	\$ 77,87
(+) Inventario inicial		\$ 6,83	\$ 13,67	\$ 6,84	\$13,70	\$ 6,86	\$ 13,73
(=) Mercadería disponible		\$ 59,24	\$ 98,08	\$ 59,36	\$98,27	\$ 59,48	\$ 91,60
(-) Inventario final		\$ 13,67	\$ 6,84	\$ 13,70	\$ 6,86	\$ 13,73	\$ -
(=) Costo de ventas		\$ 45,57	\$ 91,23	\$ 45,66	\$91,42	\$ 45,75	\$ 91,60

Fuente: Basado en los datos brindados por Dorys Romero propietaria de Almacén “El Resorte”, Abad (2021).

Estado de costo de ventas Llanta Maxxis 185-60-14							
	2021	Julio	Agosto	Septiembre	Octubre	Noviembre	Diciembre
Compras		\$188,43	\$176,83	\$ 153,40	\$188,99	\$ 212,83	\$ 248,55
(+) Inventario inicial		\$ 47,06	\$ 47,11	\$ 35,37	\$ 47,20	\$ 47,25	\$ 70,94
(=) Mercadería disponible		\$235,49	\$223,94	\$ 188,77	\$236,20	\$ 260,08	\$ 319,49
(-) Inventario final		\$ 47,11	\$ 35,37	\$ 47,20	\$ 47,25	\$ 70,94	\$ 35,51

(=) Costo de ventas	\$188,38	\$188,57	\$ 141,57	\$188,95	\$ 189,14	\$ 283,99
---------------------	----------	----------	-----------	----------	-----------	-----------

Fuente: Basado en los datos brindados por Dorys Romero propietaria de Almacén “El Resorte”, Abad (2021).

Estado de costo de ventas Llanta Maxxis 185-60-14													
2022	Enero	Febrero	Marzo	Abril	Mayo	Junio	Julio	Agosto	Septiembre	Octubre	Noviembre	Diciembre	
Compras	\$165,87	\$225,33	\$ 166,20	\$106,95	\$ 154,64	\$ 190,51	\$ 190,70	\$ 178,96	\$ 167,20	\$ 227,14	\$ 227,37	\$ 287,49	
(+) Inventario inicial	\$ 35,51	\$ 59,24	\$ 47,44	\$ 23,74	\$ 35,65	\$ 47,58	\$ 47,63	\$ 47,68	\$ 35,79	\$ 59,71	\$ 47,82	\$ 83,77	
(=) Mercadería disponible	\$201,37	\$284,57	\$ 213,64	\$130,69	\$ 190,29	\$ 238,09	\$ 238,33	\$ 226,64	\$ 202,99	\$ 286,85	\$ 275,18	\$ 371,25	
(-) Inventario final	\$ 59,24	\$ 47,44	\$ 23,74	\$ 35,65	\$ 47,58	\$ 47,63	\$ 47,68	\$ 35,79	\$ 59,71	\$ 47,82	\$ 83,77	\$ 35,94	
(=) Costo de ventas	\$142,14	\$237,13	\$ 189,89	\$ 95,04	\$ 142,71	\$ 190,46	\$ 190,65	\$ 190,84	\$ 143,28	\$ 239,03	\$ 191,42	\$ 335,32	

Fuente: Basado en los datos brindados por Dorys Romero propietaria de Almacén “El Resorte”, Abad (2021).

Estado de costo de ventas Llanta Maxxis 185-60-14													
2023	Enero	Febrero	Marzo	Abril	Mayo	Junio	Julio	Agosto	Septiembre	Octubre	Noviembre	Diciembre	
Compras	\$167,87	\$228,05	\$ 180,22	\$144,32	\$ 156,50	\$ 204,86	\$ 229,19	\$ 181,12	\$ 169,22	\$ 229,88	\$ 230,11	\$ 290,95	
(+) Inventario inicial	\$ 35,94	\$ 59,95	\$ 48,01	\$ 36,04	\$ 36,08	\$ 48,15	\$ 60,25	\$ 48,25	\$ 36,22	\$ 60,43	\$ 48,40	\$ 84,78	
(=) Mercadería disponible	\$203,80	\$288,00	\$ 228,23	\$180,36	\$ 192,58	\$ 253,02	\$ 289,44	\$ 229,37	\$ 205,44	\$ 290,31	\$ 278,50	\$ 375,73	
(-) Inventario final	\$ 59,95	\$ 48,01	\$ 36,04	\$ 36,08	\$ 48,15	\$ 60,25	\$ 48,25	\$ 36,22	\$ 60,43	\$ 48,40	\$ 84,78	\$ 36,37	
(=) Costo de ventas	\$143,85	\$239,99	\$ 192,18	\$144,28	\$ 144,43	\$ 192,76	\$ 241,19	\$ 193,15	\$ 145,01	\$ 241,92	\$ 193,73	\$ 339,36	

Fuente: Basado en los datos brindados por Dorys Romero propietaria de Almacén “El Resorte”, Abad (2021).

Estado de costo de ventas Llanta Maxxis 185-60-14													
2024	Enero	Febrero	Marzo	Abril	Mayo	Junio	Julio	Agosto	Septiembre	Octubre	Noviembre	Diciembre	
Compras	\$169,89	\$230,80	\$ 182,39	\$158,23	\$ 194,94	\$ 207,33	\$ 231,96	\$ 183,31	\$ 171,26	\$ 232,65	\$ 232,89	\$ 294,47	
(+) Inventario inicial	\$ 36,37	\$ 60,68	\$ 48,59	\$ 36,48	\$ 48,69	\$ 48,74	\$ 60,98	\$ 48,83	\$ 36,66	\$ 61,16	\$ 48,98	\$ 85,80	
(=) Mercadería disponible	\$206,26	\$291,48	\$ 230,98	\$194,71	\$ 243,63	\$ 256,07	\$ 292,94	\$ 232,14	\$ 207,92	\$ 293,82	\$ 281,87	\$ 380,27	
(-) Inventario final	\$ 60,68	\$ 48,59	\$ 36,48	\$ 48,69	\$ 48,74	\$ 60,98	\$ 48,83	\$ 36,66	\$ 61,16	\$ 48,98	\$ 85,80	\$ 36,81	
(=) Costo de ventas	\$145,59	\$242,89	\$ 194,50	\$146,02	\$ 194,89	\$ 195,09	\$ 244,10	\$ 195,48	\$ 146,76	\$ 244,84	\$ 196,07	\$ 343,46	

Fuente: Basado en los datos brindados por Dorys Romero propietaria de Almacén “El Resorte”, Abad (2021).

Estado de costo de ventas Llanta Maxxis 185-60-14													
	2025	Enero	Febrero	Marzo	Abril	Mayo	Junio	Julio	Agosto	Septiembre	Octubre	Noviembre	Diciembre
Compras		\$171,94	\$233,58	\$ 184,59	\$160,14	\$ 197,29	\$ 209,83	\$ 247,11	\$ 222,62	\$ 173,32	\$ 247,85	\$ 285,32	\$ 347,69
(+) Inventario inicial		\$ 36,81	\$ 61,41	\$ 49,18	\$ 36,92	\$ 49,27	\$ 49,32	\$ 61,72	\$ 61,78	\$ 37,10	\$ 61,90	\$ 61,96	\$ 99,24
(=) Mercadería disponible		\$208,75	\$294,99	\$ 233,77	\$197,06	\$ 246,57	\$ 259,16	\$ 308,83	\$ 284,40	\$ 210,43	\$ 309,75	\$ 347,28	\$ 446,93
(-) Inventario final		\$ 61,41	\$ 49,18	\$ 36,92	\$ 49,27	\$ 49,32	\$ 61,72	\$ 61,78	\$ 37,10	\$ 61,90	\$ 61,96	\$ 99,24	\$ 49,67
(=) Costo de ventas		\$147,34	\$245,82	\$ 196,85	\$147,79	\$ 197,24	\$ 197,44	\$ 247,05	\$ 247,30	\$ 148,53	\$ 247,79	\$ 248,04	\$ 397,26

Fuente: Basado en los datos brindados por Dorys Romero propietaria de Almacén “El Resorte”, Abad (2021).

Estado de costo de ventas Llanta Maxxis 185-60-14							
	2026	Enero	Febrero	Marzo	Abril	Mayo	Junio
Compras		\$223,74	\$273,73	\$ 186,82	\$162,07	\$ 199,67	\$ 149,91
(+) Inventario inicial		\$ 49,67	\$ 74,58	\$ 49,77	\$ 37,36	\$ 49,87	\$ 49,92
(=) Mercadería disponible		\$273,41	\$348,31	\$ 236,59	\$199,44	\$ 249,54	\$ 199,82
(-) Inventario final		\$ 74,58	\$ 49,77	\$ 37,36	\$ 49,87	\$ 49,92	\$ -
(=) Costo de ventas		\$198,83	\$298,54	\$ 199,23	\$149,57	\$ 199,62	\$ 199,82

Fuente: Basado en los datos brindados por Dorys Romero propietaria de Almacén “El Resorte”, Abad (2021).

Estado de costo de ventas Llanta Maxxis 185-65-14							
	2021	Julio	Agosto	Septiembre	Octubre	Noviembre	Diciembre
Compras		\$127,94	\$137,92	\$ 108,48	\$128,33	\$ 69,17	\$ 138,48
(+) Inventario inicial		\$ 49,16	\$ 29,53	\$ 19,70	\$ 29,58	\$ 9,87	\$ 29,64
(=) Mercadería disponible		\$177,10	\$167,45	\$ 128,18	\$157,91	\$ 79,04	\$ 168,12
(-) Inventario final		\$ 29,53	\$ 19,70	\$ 29,58	\$ 9,87	\$ 29,64	\$ 19,78
(=) Costo de ventas		\$147,58	\$147,75	\$ 98,60	\$148,04	\$ 49,40	\$ 148,34

Fuente: Basado en los datos brindados por Dorys Romero propietaria de Almacén “El Resorte”, Abad (2021).

Estado de costo de ventas Llanta Maxxis 185-65-14

2022	Enero	Febrero	Marzo	Abril	Mayo	Junio	Julio	Agosto	Septiembre	Octubre	Noviembre	Diciembre
Compras	\$128,71	\$208,13	\$ 39,68	\$ 39,72	\$ 188,87	\$ 149,26	\$149,41	\$ 139,59	\$ 109,79	\$ 139,87	\$ 110,01	\$ 140,15
(+) Inventario inicial	\$ 19,78	\$ 49,51	\$ 9,91	\$ -	\$ 39,72	\$ 29,82	\$ 29,85	\$ 29,88	\$ 19,94	\$ 29,94	\$ 19,98	\$ 30,00
(=) Mercadería disponible	\$148,50	\$257,63	\$ 49,59	\$ 39,72	\$ 228,60	\$ 179,08	\$179,26	\$ 169,47	\$ 129,73	\$ 169,81	\$ 129,99	\$ 170,15
(-) Inventario final	\$ 49,51	\$ 9,91	\$ -	\$ 39,72	\$ 29,82	\$ 29,85	\$ 29,88	\$ 19,94	\$ 29,94	\$ 19,98	\$ 30,00	\$ 20,02
(=) Costo de ventas	\$ 98,99	\$247,72	\$ 49,59	\$ -	\$ 198,77	\$ 149,23	\$149,38	\$ 149,53	\$ 99,79	\$ 149,83	\$ 99,98	\$ 150,13

Fuente: Basado en los datos brindados por Dorys Romero propietaria de Almacén “El Resorte”, Abad (2021).

Estado de costo de ventas Llanta Maxxis 185-65-14

2023	Enero	Febrero	Marzo	Abril	Mayo	Junio	Julio	Agosto	Septiembre	Octubre	Noviembre	Diciembre
Compras	\$130,27	\$210,64	\$ 50,20	\$ 80,40	\$ 201,21	\$ 201,41	\$201,62	\$ 181,64	\$ 111,11	\$ 141,55	\$ 111,33	\$ 141,84
(+) Inventario inicial	\$ 20,02	\$ 50,10	\$ 10,03	\$ 10,04	\$ 40,20	\$ 40,24	\$ 40,28	\$ 40,32	\$ 20,18	\$ 30,30	\$ 20,22	\$ 30,36
(=) Mercadería disponible	\$150,29	\$260,74	\$ 60,23	\$ 90,45	\$ 241,42	\$ 241,66	\$241,90	\$ 221,96	\$ 131,29	\$ 171,86	\$ 131,55	\$ 172,20
(-) Inventario final	\$ 50,10	\$ 10,03	\$ 10,04	\$ 40,20	\$ 40,24	\$ 40,28	\$ 40,32	\$ 20,18	\$ 30,30	\$ 20,22	\$ 30,36	\$ 20,26
(=) Costo de ventas	\$100,18	\$250,71	\$ 50,19	\$ 50,24	\$ 201,17	\$ 201,37	\$201,58	\$ 201,78	\$ 100,99	\$ 151,64	\$ 101,19	\$ 151,94

Fuente: Basado en los datos brindados por Dorys Romero propietaria de Almacén “El Resorte”, Abad (2021).

Estado de costo de ventas Llanta Maxxis 185-65-14

2024	Enero	Febrero	Marzo	Abril	Mayo	Junio	Julio	Agosto	Septiembre	Octubre	Noviembre	Diciembre
Compras	\$131,84	\$223,33	\$ 91,46	\$ 91,55	\$ 244,37	\$ 203,84	\$204,05	\$ 183,83	\$ 112,45	\$ 143,26	\$ 122,92	\$ 184,56
(+) Inventario inicial	\$ 20,26	\$ 50,71	\$ 20,30	\$ 10,16	\$ 50,86	\$ 40,73	\$ 40,77	\$ 40,81	\$ 20,43	\$ 30,67	\$ 20,47	\$ 40,97
(=) Mercadería disponible	\$152,10	\$274,04	\$ 111,76	\$101,71	\$ 295,23	\$ 244,57	\$244,82	\$ 224,64	\$ 132,88	\$ 173,93	\$ 143,39	\$ 225,54
(-) Inventario final	\$ 50,71	\$ 20,30	\$ 10,16	\$ 50,86	\$ 40,73	\$ 40,77	\$ 40,81	\$ 20,43	\$ 30,67	\$ 20,47	\$ 40,97	\$ 20,51
(=) Costo de ventas	\$101,39	\$253,74	\$ 101,60	\$ 50,85	\$ 254,50	\$ 203,80	\$204,01	\$ 204,21	\$ 102,21	\$ 153,47	\$ 102,41	\$ 205,03

Fuente: Basado en los datos brindados por Dorys Romero propietaria de Almacén “El Resorte”, Abad (2021).

Estado de costo de ventas Llanta Maxxis 185-65-14

	2025	Enero	Febrero	Marzo	Abril	Mayo	Junio	Julio	Agosto	Septiembre	Octubre	Noviembre	Diciembre
Compras		\$143,69	\$267,13	\$ 92,56	\$ 92,65	\$ 247,32	\$ 206,30	\$206,51	\$ 196,38	\$ 165,54	\$ 186,42	\$ 124,40	\$ 186,79
(+) Inventario inicial		\$ 20,51	\$ 61,58	\$ 20,55	\$ 10,28	\$ 51,47	\$ 41,22	\$ 41,26	\$ 41,30	\$ 31,01	\$ 41,38	\$ 20,71	\$ 41,47
(=) Mercadería disponible		\$164,20	\$328,71	\$ 113,11	\$102,94	\$ 298,79	\$ 247,52	\$247,77	\$ 237,68	\$ 196,55	\$ 227,80	\$ 145,12	\$ 228,26
(-) Inventario final		\$ 61,58	\$ 20,55	\$ 10,28	\$ 51,47	\$ 41,22	\$ 41,26	\$ 41,30	\$ 31,01	\$ 41,38	\$ 20,71	\$ 41,47	\$ 20,75
(=) Costo de ventas		\$102,62	\$308,16	\$ 102,82	\$ 51,46	\$ 257,57	\$ 206,26	\$206,47	\$ 206,68	\$ 155,16	\$ 207,09	\$ 103,65	\$ 207,50

Fuente: Basado en los datos brindados por Dorys Romero propietaria de Almacén “El Resorte”, Abad (2021).

Estado de costo de ventas Llanta Maxxis 185-65-14							
	2026	Enero	Febrero	Marzo	Abril	Mayo	Junio
Compras		\$145,43	\$270,35	\$ 93,68	\$ 93,77	\$ 260,73	\$ 208,79
(+) Inventario inicial		\$ 20,75	\$ 62,33	\$ 20,80	\$ 10,41	\$ 52,09	\$ 52,15
(=) Mercadería disponible		\$166,18	\$332,67	\$ 114,47	\$104,18	\$ 312,82	\$ 260,94
(-) Inventario final		\$ 62,33	\$ 20,80	\$ 10,41	\$ 52,09	\$ 52,15	\$ -
(=) Costo de ventas		\$103,86	\$311,88	\$ 104,06	\$ 52,08	\$ 260,68	\$ 260,94

Fuente: Basado en los datos brindados por Dorys Romero propietaria de Almacén “El Resorte”, Abad (2021).

Estado de costo de ventas Llanta Maxxis 215-75-14							
	2021	Julio	Agosto	Septiembre	Octubre	Noviembre	Diciembre
Compras		\$163,92	\$307,66	\$ 266,91	\$143,86	\$ 308,59	\$ 329,49
(+) Inventario inicial		\$102,35	\$ 61,47	\$ 61,53	\$ 20,53	\$ 61,66	\$ 61,72
(=) Mercadería disponible		\$266,27	\$369,14	\$ 328,44	\$164,40	\$ 370,24	\$ 391,21
(-) Inventario final		\$ 61,47	\$ 61,53	\$ 20,53	\$ 61,66	\$ 61,72	\$ 82,37
(=) Costo de ventas		\$204,80	\$307,60	\$ 307,91	\$102,74	\$ 308,53	\$ 308,84

Fuente: Basado en los datos brindados por Dorys Romero propietaria de Almacén “El Resorte”, Abad (2021).

Estado de costo de ventas Llanta Maxxis 215-75-14													
	2022	Enero	Febrero	Marzo	Abril	Mayo	Junio	Julio	Agosto	Septiembre	Octubre	Noviembre	Diciembre

Compras	\$371,05	\$226,98	\$ 268,51	\$165,40	\$ 434,62	\$ 455,77	\$228,11	\$ 311,38	\$ 290,91	\$ 228,80	\$ 312,31	\$ 333,47
(+) Inventario inicial	\$ 82,37	\$ 41,23	\$ 61,90	\$ 20,65	\$ 82,70	\$ 103,48	\$ 41,43	\$ 62,21	\$ 62,28	\$ 41,56	\$ 62,40	\$ 62,46
(=) Mercadería disponible	\$453,42	\$268,21	\$ 330,42	\$186,06	\$ 517,32	\$ 559,26	\$269,55	\$ 373,59	\$ 353,18	\$ 270,36	\$ 374,71	\$ 395,93
(-) Inventario final	\$ 41,23	\$ 61,90	\$ 20,65	\$ 82,70	\$ 103,48	\$ 41,43	\$ 62,21	\$ 62,28	\$ 41,56	\$ 62,40	\$ 62,46	\$ 83,37
(=) Costo de ventas	\$412,19	\$206,30	\$ 309,76	\$103,36	\$ 413,84	\$ 517,82	\$207,34	\$ 311,31	\$ 311,63	\$ 207,96	\$ 312,25	\$ 312,56

Fuente: Basado en los datos brindados por Dorys Romero propietaria de Almacén “El Resorte”, Abad (2021).

Estado de costo de ventas Llanta Maxxis 215-75-14													
	2023	Enero	Febrero	Marzo	Abril	Mayo	Junio	Julio	Agosto	Septiembre	Octubre	Noviembre	Diciembre
Compras		\$375,52	\$229,72	\$ 271,75	\$167,40	\$ 439,87	\$ 461,27	\$230,87	\$ 315,13	\$ 294,42	\$ 231,56	\$ 337,15	\$ 421,86
(+) Inventario inicial		\$ 83,37	\$ 41,72	\$ 62,65	\$ 20,90	\$ 83,70	\$ 104,73	\$ 41,93	\$ 62,96	\$ 63,03	\$ 42,06	\$ 63,15	\$ 84,29
(=) Mercadería disponible		\$458,89	\$271,44	\$ 334,40	\$188,30	\$ 523,57	\$ 566,00	\$272,80	\$ 378,10	\$ 357,45	\$ 273,62	\$ 400,31	\$ 506,15
(-) Inventario final		\$ 41,72	\$ 62,65	\$ 20,90	\$ 83,70	\$ 104,73	\$ 41,93	\$ 62,96	\$ 63,03	\$ 42,06	\$ 63,15	\$ 84,29	\$ 84,37
(=) Costo de ventas		\$417,17	\$208,79	\$ 313,50	\$104,60	\$ 418,84	\$ 524,07	\$209,84	\$ 315,07	\$ 315,39	\$ 210,47	\$ 316,02	\$ 421,78

Fuente: Basado en los datos brindados por Dorys Romero propietaria de Almacén “El Resorte”, Abad (2021).

Estado de costo de ventas Llanta Maxxis 215-75-14													
	2024	Enero	Febrero	Marzo	Abril	Mayo	Junio	Julio	Agosto	Septiembre	Octubre	Noviembre	Diciembre
Compras		\$401,17	\$317,03	\$ 275,03	\$169,42	\$ 445,17	\$ 466,84	\$233,65	\$ 318,94	\$ 297,97	\$ 255,66	\$ 426,53	\$ 426,95
(+) Inventario inicial		\$ 84,37	\$ 63,34	\$ 63,41	\$ 21,16	\$ 84,71	\$ 105,99	\$ 42,44	\$ 63,72	\$ 63,79	\$ 42,57	\$ 85,22	\$ 85,31
(=) Mercadería disponible		\$485,54	\$380,37	\$ 338,44	\$190,58	\$ 529,88	\$ 572,83	\$276,09	\$ 382,66	\$ 361,76	\$ 298,23	\$ 511,75	\$ 512,26
(-) Inventario final		\$ 63,34	\$ 63,41	\$ 21,16	\$ 84,71	\$ 105,99	\$ 42,44	\$ 63,72	\$ 63,79	\$ 42,57	\$ 85,22	\$ 85,31	\$ 85,39
(=) Costo de ventas		\$422,20	\$316,97	\$ 317,28	\$105,87	\$ 423,89	\$ 530,39	\$212,37	\$ 318,87	\$ 319,19	\$ 213,01	\$ 426,44	\$ 426,87

Fuente: Basado en los datos brindados por Dorys Romero propietaria de Almacén “El Resorte”, Abad (2021).

Estado de costo de ventas Llanta Maxxis 215-75-14													
	2025	Enero	Febrero	Marzo	Abril	Mayo	Junio	Julio	Agosto	Septiembre	Octubre	Noviembre	Diciembre
Compras		\$406,01	\$320,85	\$ 278,35	\$171,46	\$ 472,00	\$ 558,38	\$236,47	\$ 322,78	\$ 301,57	\$ 258,74	\$ 431,67	\$ 432,10

(+) Inventario inicial	\$ 85,39	\$ 64,11	\$ 64,17	\$ 21,41	\$ 85,73	\$ 128,73	\$ 42,95	\$ 64,49	\$ 64,56	\$ 43,08	\$ 86,25	\$ 86,33
(=) Mercadería disponible	\$491,40	\$384,96	\$ 342,52	\$192,88	\$ 557,73	\$ 687,10	\$279,42	\$ 387,28	\$ 366,12	\$ 301,83	\$ 517,92	\$ 518,44
(-) Inventario final	\$ 64,11	\$ 64,17	\$ 21,41	\$ 85,73	\$ 128,73	\$ 42,95	\$ 64,49	\$ 64,56	\$ 43,08	\$ 86,25	\$ 86,33	\$ 86,42
(=) Costo de ventas	\$427,29	\$320,79	\$ 321,11	\$107,14	\$ 429,01	\$ 644,15	\$214,93	\$ 322,72	\$ 323,04	\$ 215,58	\$ 431,59	\$ 432,02

Fuente: Basado en los datos brindados por Dorys Romero propietaria de Almacén “El Resorte”, Abad (2021).

Estado de costo de ventas Llanta Maxxis 215-75-14							
	2026	Enero	Febrero	Marzo	Abril	Mayo	Junio
Compras		\$410,91	\$324,73	\$ 303,38	\$281,99	\$ 564,55	\$ 521,64
(+) Inventario inicial		\$ 86,42	\$ 64,88	\$ 64,95	\$ 43,34	\$ 108,46	\$ 130,28
(=) Mercadería disponible		\$497,33	\$389,61	\$ 368,33	\$325,33	\$ 673,01	\$ 651,92
(-) Inventario final		\$ 64,88	\$ 64,95	\$ 43,34	\$108,46	\$ 130,28	\$ -
(=) Costo de ventas		\$432,45	\$324,66	\$ 324,99	\$216,87	\$ 542,73	\$ 651,92

Fuente: Basado en los datos brindados por Dorys Romero propietaria de Almacén “El Resorte”, Abad (2021).

Estado de costo de ventas Llanta Maxxis 27x8.50R14							
	2021	Julio	Agosto	Septiembre	Octubre	Noviembre	Diciembre
Compras		\$140,81	\$200,59	\$ 141,10	\$293,34	\$ 125,06	\$ 217,72
(+) Inventario inicial		\$108,21	\$ 32,50	\$ 16,26	\$ 48,84	\$ 16,30	\$ 32,63
(=) Mercadería disponible		\$249,02	\$233,08	\$ 157,36	\$342,18	\$ 141,36	\$ 250,35
(-) Inventario final		\$ 32,50	\$ 16,26	\$ 48,84	\$ 16,30	\$ 32,63	\$ 32,66
(=) Costo de ventas		\$216,53	\$216,82	\$ 108,52	\$325,88	\$ 108,74	\$ 217,69

Fuente: Basado en los datos brindados por Dorys Romero propietaria de Almacén “El Resorte”, Abad (2021).

Estado de costo de ventas Llanta Maxxis 27x8.50R14													
	2022	Enero	Febrero	Marzo	Abril	Mayo	Junio	Julio	Agosto	Septiembre	Octubre	Noviembre	Diciembre
Compras		\$217,94	\$218,16	\$ 202,00	\$125,69	\$ 218,81	\$ 219,03	\$219,25	\$ 203,01	\$ 126,32	\$ 203,42	\$ 126,57	\$ 220,35
(+) Inventario inicial		\$ 32,66	\$ 32,69	\$ 32,72	\$ 16,38	\$ 32,79	\$ 32,82	\$ 32,85	\$ 32,89	\$ 16,46	\$ 32,95	\$ 16,49	\$ 33,02

(=) Mercadería disponible	\$250,60	\$250,85	\$ 234,72	\$142,07	\$ 251,60	\$ 251,85	\$252,11	\$ 235,90	\$ 142,78	\$ 236,37	\$ 143,07	\$ 253,37
(-) Inventario final	\$ 32,69	\$ 32,72	\$ 16,38	\$ 32,79	\$ 32,82	\$ 32,85	\$ 32,89	\$ 16,46	\$ 32,95	\$ 16,49	\$ 33,02	\$ 33,05
(=) Costo de ventas	\$217,91	\$218,12	\$ 218,34	\$109,28	\$ 218,78	\$ 219,00	\$219,22	\$ 219,44	\$ 109,83	\$ 219,88	\$ 110,05	\$ 220,32

Fuente: Basado en los datos brindados por Dorys Romero propietaria de Almacén “El Resorte”, Abad (2021).

Estado de costo de ventas Llanta Maxxis 27x8.50R14													
2023	Enero	Febrero	Marzo	Abril	Mayo	Junio	Julio	Agosto	Septiembre	Octubre	Noviembre	Diciembre	
Compras	\$220,57	\$220,79	\$ 204,43	\$127,21	\$ 221,45	\$ 221,67	\$205,25	\$ 111,06	\$ 127,85	\$ 205,87	\$ 111,39	\$ 111,50	
(+) Inventario inicial	\$ 33,05	\$ 33,09	\$ 33,12	\$ 16,58	\$ 33,18	\$ 33,22	\$ 33,25	\$ 16,64	\$ 16,66	\$ 33,35	\$ 16,69	\$ 16,71	
(=) Mercadería disponible	\$253,62	\$253,88	\$ 237,55	\$143,78	\$ 254,64	\$ 254,89	\$238,50	\$ 127,70	\$ 144,50	\$ 239,22	\$ 128,08	\$ 128,21	
(-) Inventario final	\$ 33,09	\$ 33,12	\$ 16,58	\$ 33,18	\$ 33,22	\$ 33,25	\$ 16,64	\$ 16,66	\$ 33,35	\$ 16,69	\$ 16,71	\$ 16,73	
(=) Costo de ventas	\$220,54	\$220,76	\$ 220,98	\$110,60	\$ 221,42	\$ 221,64	\$221,86	\$ 111,04	\$ 111,15	\$ 222,53	\$ 111,38	\$ 111,49	

Fuente: Basado en los datos brindados por Dorys Romero propietaria de Almacén “El Resorte”, Abad (2021).

Estado de costo de ventas Llanta Maxxis 27x8.50R14													
2024	Enero	Febrero	Marzo	Abril	Mayo	Junio	Julio	Agosto	Septiembre	Octubre	Noviembre	Diciembre	
Compras	\$128,36	\$223,45	\$ 206,90	\$128,74	\$ 224,12	\$ 224,35	\$207,73	\$ 112,40	\$ 129,39	\$ 208,35	\$ 112,74	\$ 112,85	
(+) Inventario inicial	\$ 16,73	\$ 33,48	\$ 33,52	\$ 16,78	\$ 33,59	\$ 33,62	\$ 33,65	\$ 16,84	\$ 16,86	\$ 33,75	\$ 16,89	\$ 16,91	
(=) Mercadería disponible	\$145,08	\$256,94	\$ 240,42	\$145,52	\$ 257,71	\$ 257,97	\$241,38	\$ 129,24	\$ 146,25	\$ 242,11	\$ 129,63	\$ 129,76	
(-) Inventario final	\$ 33,48	\$ 33,52	\$ 16,78	\$ 33,59	\$ 33,62	\$ 33,65	\$ 16,84	\$ 16,86	\$ 33,75	\$ 16,89	\$ 16,91	\$ 16,93	
(=) Costo de ventas	\$111,60	\$223,42	\$ 223,64	\$111,93	\$ 224,09	\$ 224,32	\$224,54	\$ 112,38	\$ 112,49	\$ 225,21	\$ 112,72	\$ 112,83	

Fuente: Basado en los datos brindados por Dorys Romero propietaria de Almacén “El Resorte”, Abad (2021).

Estado de costo de ventas Llanta Maxxis 27x8.50R14													
2025	Enero	Febrero	Marzo	Abril	Mayo	Junio	Julio	Agosto	Septiembre	Octubre	Noviembre	Diciembre	
Compras	\$129,91	\$226,15	\$ 209,40	\$130,30	\$ 209,82	\$ 130,56	\$210,24	\$ 113,76	\$ 130,95	\$ 210,87	\$ 114,10	\$ 114,21	
(+) Inventario inicial	\$ 16,93	\$ 33,89	\$ 33,92	\$ 16,98	\$ 33,99	\$ 17,01	\$ 34,06	\$ 17,05	\$ 17,06	\$ 34,16	\$ 17,10	\$ 17,11	
(=) Mercadería disponible	\$146,83	\$260,04	\$ 243,32	\$147,27	\$ 243,81	\$ 147,57	\$244,30	\$ 130,80	\$ 148,01	\$ 245,03	\$ 131,19	\$ 131,33	
(-) Inventario final	\$ 33,89	\$ 33,92	\$ 16,98	\$ 33,99	\$ 17,01	\$ 34,06	\$ 17,05	\$ 17,06	\$ 34,16	\$ 17,10	\$ 17,11	\$ 17,13	

(=) Costo de ventas	\$112,95	\$226,12	\$ 226,34	\$113,28	\$ 226,80	\$ 113,51	\$227,25	\$ 113,74	\$ 113,85	\$ 227,93	\$ 114,08	\$ 114,19
---------------------	----------	----------	-----------	----------	-----------	-----------	----------	-----------	-----------	-----------	-----------	-----------

Fuente: Basado en los datos brindados por Dorys Romero propietaria de Almacén “El Resorte”, Abad (2021).

Estado de costo de ventas Llanta Maxxis 27x8.50R14							
	2026	Enero	Febrero	Marzo	Abril	Mayo	Junio
Compras		\$131,47	\$228,88	\$ 211,92	\$131,87	\$ 212,35	\$ 97,66
(+) Inventario inicial		\$ 17,13	\$ 34,30	\$ 34,33	\$ 17,18	\$ 34,40	\$ 17,22
(=) Mercadería disponible		\$148,61	\$263,18	\$ 246,26	\$149,05	\$ 246,75	\$ 114,88
(-) Inventario final		\$ 34,30	\$ 34,33	\$ 17,18	\$ 34,40	\$ 17,22	\$ -
(=) Costo de ventas		\$114,31	\$228,84	\$ 229,07	\$114,65	\$ 229,53	\$ 114,88

Fuente: Basado en los datos brindados por Dorys Romero propietaria de Almacén “El Resorte”, Abad (2021).

Estado de costo de ventas Llanta Maxxis 195-55-15							
	2021	Julio	Agosto	Septiembre	Octubre	Noviembre	Diciembre
Compras		\$ 337,64	\$ 490,06	\$ 355,23	\$ 389,45	\$ 355,94	\$ 458,09
(+) Inventario inicial		\$ -	\$ 135,05	\$ 84,49	\$ 101,49	\$ 84,66	\$ 101,70
(=) Mercadería disponible		\$ 337,64	\$ 625,12	\$ 439,72	\$ 490,94	\$ 440,60	\$ 559,79
(-) Inventario final		\$ 135,05	\$ 84,49	\$ 101,49	\$ 84,66	\$ 101,70	\$ 152,70
(=) Costo de ventas		\$ 202,58	\$ 540,62	\$ 338,23	\$ 406,28	\$ 338,91	\$ 407,09

Fuente: Basado en los datos brindados por Dorys Romero propietaria de Almacén “El Resorte”, Abad (2021).

Estado de costo de ventas Llanta Maxxis 195-55-15													
	2022	Enero	Febrero	Marzo	Abril	Mayo	Junio	Julio	Agosto	Septiembre	Octubre	Noviembre	Diciembre
Compras		\$560,45	\$391,01	\$ 340,35	\$391,79	\$ 511,54	\$ 358,44	\$307,54	\$ 547,28	\$ 376,63	\$ 445,56	\$ 360,23	\$ 463,62
(+) Inventario inicial		\$152,70	\$101,90	\$ 85,00	\$ 85,09	\$ 136,28	\$ 102,31	\$ 51,21	\$ 153,77	\$ 85,51	\$ 119,84	\$ 85,68	\$ 102,92
(=) Mercadería disponible		\$713,15	\$492,91	\$ 425,35	\$476,88	\$ 647,82	\$ 460,75	\$358,75	\$ 701,05	\$ 462,15	\$ 565,40	\$ 445,92	\$ 566,55
(-) Inventario final		\$101,90	\$ 85,00	\$ 85,09	\$136,28	\$ 102,31	\$ 51,21	\$153,77	\$ 85,51	\$ 119,84	\$ 85,68	\$ 102,92	\$ 154,54
(=) Costo de ventas		\$611,25	\$407,91	\$ 340,26	\$340,60	\$ 545,51	\$ 409,54	\$204,98	\$ 615,54	\$ 342,31	\$ 479,71	\$ 342,99	\$ 412,01

Fuente: Basado en los datos brindados por Dorys Romero propietaria de Almacén “El Resorte”, Abad (2021).

Estado de costo de ventas Llanta Maxxis 195-55-15													
2023	Enero	Febrero	Marzo	Abril	Mayo	Junio	Julio	Agosto	Septiembre	Octubre	Noviembre	Diciembre	
Compras	\$567,22	\$395,73	\$ 344,45	\$413,76	\$ 586,74	\$ 414,59	\$311,25	\$ 571,20	\$ 433,16	\$ 468,28	\$ 416,66	\$ 486,59	
(+) Inventario inicial	\$154,54	\$103,13	\$ 86,03	\$ 86,11	\$ 155,16	\$ 120,80	\$ 51,82	\$ 155,63	\$ 103,85	\$ 121,28	\$ 104,06	\$ 104,17	
(=) Mercadería disponible	\$721,76	\$498,86	\$ 430,48	\$499,87	\$ 741,90	\$ 535,39	\$363,07	\$ 726,82	\$ 537,01	\$ 589,56	\$ 520,73	\$ 590,76	
(-) Inventario final	\$103,13	\$ 86,03	\$ 86,11	\$155,16	\$ 120,80	\$ 51,82	\$155,63	\$ 103,85	\$ 121,28	\$ 104,06	\$ 104,17	\$ 173,78	
(=) Costo de ventas	\$618,63	\$412,83	\$ 344,37	\$344,71	\$ 621,10	\$ 483,56	\$207,45	\$ 622,97	\$ 415,73	\$ 485,50	\$ 416,56	\$ 416,98	

Fuente: Basado en los datos brindados por Dorys Romero propietaria de Almacén “El Resorte”, Abad (2021).

Estado de costo de ventas Llanta Maxxis 195-55-15													
2024	Enero	Febrero	Marzo	Abril	Mayo	Junio	Julio	Agosto	Septiembre	Octubre	Noviembre	Diciembre	
Compras	\$643,64	\$452,74	\$ 348,61	\$418,75	\$ 593,82	\$ 419,59	\$332,51	\$ 630,64	\$ 438,38	\$ 473,93	\$ 439,26	\$ 545,23	
(+) Inventario inicial	\$173,78	\$121,77	\$ 87,07	\$ 87,15	\$ 157,03	\$ 122,26	\$ 52,45	\$ 175,00	\$ 105,11	\$ 122,75	\$ 105,32	\$ 122,99	
(=) Mercadería disponible	\$817,43	\$574,51	\$ 435,68	\$505,90	\$ 750,86	\$ 541,85	\$384,96	\$ 805,65	\$ 543,49	\$ 596,68	\$ 544,58	\$ 668,22	
(-) Inventario final	\$121,77	\$ 87,07	\$ 87,15	\$157,03	\$ 122,26	\$ 52,45	\$175,00	\$ 105,11	\$ 122,75	\$ 105,32	\$ 122,99	\$ 175,88	
(=) Costo de ventas	\$695,66	\$487,45	\$ 348,52	\$348,87	\$ 628,60	\$ 489,40	\$209,95	\$ 700,54	\$ 420,74	\$ 491,36	\$ 421,59	\$ 492,34	

Fuente: Basado en los datos brindados por Dorys Romero propietaria de Almacén “El Resorte”, Abad (2021).

Estado de costo de ventas Llanta Maxxis 195-55-15													
2025	Enero	Febrero	Marzo	Abril	Mayo	Junio	Julio	Agosto	Septiembre	Octubre	Noviembre	Diciembre	
Compras	\$651,41	\$475,83	\$ 405,74	\$441,46	\$ 671,69	\$ 477,73	\$336,52	\$ 638,25	\$ 461,42	\$ 550,71	\$ 497,91	\$ 569,61	
(+) Inventario inicial	\$175,88	\$123,24	\$ 105,74	\$ 88,20	\$ 176,59	\$ 141,41	\$ 53,08	\$ 177,12	\$ 106,38	\$ 141,98	\$ 124,35	\$ 124,48	
(=) Mercadería disponible	\$827,29	\$599,07	\$ 511,48	\$529,67	\$ 848,28	\$ 619,14	\$389,60	\$ 815,37	\$ 567,80	\$ 692,68	\$ 622,26	\$ 694,09	
(-) Inventario final	\$123,24	\$105,74	\$ 88,20	\$176,59	\$ 141,41	\$ 53,08	\$177,12	\$ 106,38	\$ 141,98	\$ 124,35	\$ 124,48	\$ 195,80	
(=) Costo de ventas	\$704,05	\$493,33	\$ 423,27	\$353,08	\$ 706,87	\$ 566,06	\$212,49	\$ 708,99	\$ 425,82	\$ 568,33	\$ 497,79	\$ 498,28	

Fuente: Basado en los datos brindados por Dorys Romero propietaria de Almacén “El Resorte”, Abad (2021).

Estado de costo de ventas Llanta Maxxis 195-55-15							
	2026	Enero	Febrero	Marzo	Abril	Mayo	Junio
Compras		\$712,72	\$481,57	\$ 428,49	\$500,40	\$ 679,80	\$ 429,78
(+) Inventario inicial		\$195,80	\$124,73	\$ 107,02	\$107,12	\$ 178,72	\$ 143,12
(=) Mercadería disponible		\$908,53	\$606,30	\$ 535,50	\$607,53	\$ 858,51	\$ 572,89
(-) Inventario final		\$124,73	\$107,02	\$ 107,12	\$178,72	\$ 143,12	\$ -
(=) Costo de ventas		\$783,80	\$499,28	\$ 428,38	\$428,81	\$ 715,40	\$ 572,89

Fuente: Basado en los datos brindados por Dorys Romero propietaria de Almacén “El Resorte”, Abad (2021).

Estado de costo de ventas Llanta Maxxis 195-60-15							
	2021	Julio	Agosto	Septiembre	Octubre	Noviembre	Diciembre
Compras		\$109,13	\$191,17	\$ 136,69	\$136,83	\$ 164,36	\$ 246,78
(+) Inventario inicial		\$136,28	\$ 40,92	\$ 27,31	\$ 27,34	\$ 27,37	\$ 54,79
(=) Mercadería disponible		\$245,41	\$232,10	\$ 164,00	\$164,16	\$ 191,72	\$ 301,56
(-) Inventario final		\$ 40,92	\$ 27,31	\$ 27,34	\$ 27,37	\$ 54,79	\$ 27,42
(=) Costo de ventas		\$204,49	\$204,79	\$ 136,66	\$136,80	\$ 136,94	\$ 274,14

Fuente: Basado en los datos brindados por Dorys Romero propietaria de Almacén “El Resorte”, Abad (2021).

Estado de costo de ventas Llanta Maxxis 195-60-15													
	2022	Enero	Febrero	Marzo	Abril	Mayo	Junio	Julio	Agosto	Septiembre	Octubre	Noviembre	Diciembre
Compras		\$150,96	\$219,80	\$ 247,52	\$123,88	\$ 82,67	\$ 165,51	\$262,32	\$ 193,48	\$ 138,34	\$ 138,48	\$ 166,34	\$ 249,76
(+) Inventario inicial		\$ 27,42	\$ 41,17	\$ 54,95	\$ 27,50	\$ 13,76	\$ 27,56	\$ 55,17	\$ 41,42	\$ 27,64	\$ 27,67	\$ 27,70	\$ 55,45
(=) Mercadería disponible		\$178,38	\$260,97	\$ 302,47	\$151,39	\$ 96,44	\$ 193,07	\$317,49	\$ 234,90	\$ 165,98	\$ 166,14	\$ 194,03	\$ 305,20
(-) Inventario final		\$ 41,17	\$ 54,95	\$ 27,50	\$ 13,76	\$ 27,56	\$ 55,17	\$ 41,42	\$ 27,64	\$ 27,67	\$ 27,70	\$ 55,45	\$ 27,75
(=) Costo de ventas		\$137,21	\$206,02	\$ 274,97	\$137,62	\$ 68,88	\$ 137,90	\$276,07	\$ 207,26	\$ 138,31	\$ 138,45	\$ 138,59	\$ 277,45

Fuente: Basado en los datos brindados por Dorys Romero propietaria de Almacén “El Resorte”, Abad (2021).

Estado de costo de ventas Llanta Maxxis 195-60-15

2023	Enero	Febrero	Marzo	Abril	Mayo	Junio	Julio	Agosto	Septiembre	Octubre	Noviembre	Diciembre
Compras	\$152,78	\$222,45	\$ 250,51	\$125,38	\$ 83,67	\$ 167,51	\$265,48	\$ 195,82	\$ 140,01	\$ 140,15	\$ 168,35	\$ 252,77
(+) Inventario inicial	\$ 27,75	\$ 41,67	\$ 55,61	\$ 27,83	\$ 13,93	\$ 27,89	\$ 55,84	\$ 41,92	\$ 27,97	\$ 28,00	\$ 28,03	\$ 56,12
(=) Mercadería disponible	\$180,53	\$264,12	\$ 306,12	\$153,21	\$ 97,60	\$ 195,40	\$321,32	\$ 237,73	\$ 167,98	\$ 168,15	\$ 196,38	\$ 308,89
(-) Inventario final	\$ 41,67	\$ 55,61	\$ 27,83	\$ 13,93	\$ 27,89	\$ 55,84	\$ 41,92	\$ 27,97	\$ 28,00	\$ 28,03	\$ 56,12	\$ 28,09
(=) Costo de ventas	\$138,87	\$208,51	\$ 278,29	\$139,28	\$ 69,71	\$ 139,56	\$279,40	\$ 209,76	\$ 139,98	\$ 140,12	\$ 140,26	\$ 280,80

Fuente: Basado en los datos brindados por Dorys Romero propietaria de Almacén “El Resorte”, Abad (2021).

Estado de costo de ventas Llanta Maxxis 195-60-15												
2024	Enero	Febrero	Marzo	Abril	Mayo	Junio	Julio	Agosto	Septiembre	Octubre	Noviembre	Diciembre
Compras	\$154,63	\$225,13	\$ 253,53	\$126,89	\$ 98,79	\$ 226,04	\$268,69	\$ 212,33	\$ 212,55	\$ 198,57	\$ 184,57	\$ 312,67
(+) Inventario inicial	\$ 28,09	\$ 42,17	\$ 56,28	\$ 28,17	\$ 14,10	\$ 42,34	\$ 56,51	\$ 42,42	\$ 42,47	\$ 42,51	\$ 28,37	\$ 70,99
(=) Mercadería disponible	\$182,71	\$267,31	\$ 309,81	\$155,06	\$ 112,89	\$ 268,38	\$325,20	\$ 254,76	\$ 255,01	\$ 241,08	\$ 212,94	\$ 383,66
(-) Inventario final	\$ 42,17	\$ 56,28	\$ 28,17	\$ 14,10	\$ 42,34	\$ 56,51	\$ 42,42	\$ 42,47	\$ 42,51	\$ 28,37	\$ 70,99	\$ 28,42
(=) Costo de ventas	\$140,54	\$211,02	\$ 281,64	\$140,96	\$ 70,55	\$ 211,87	\$282,77	\$ 212,29	\$ 212,50	\$ 212,72	\$ 141,95	\$ 355,24

Fuente: Basado en los datos brindados por Dorys Romero propietaria de Almacén “El Resorte”, Abad (2021).

Estado de costo de ventas Llanta Maxxis 195-60-15												
2025	Enero	Febrero	Marzo	Abril	Mayo	Junio	Julio	Agosto	Septiembre	Octubre	Noviembre	Diciembre
Compras	\$170,72	\$284,81	\$ 256,59	\$128,42	\$ 99,98	\$ 228,76	\$271,93	\$ 214,90	\$ 215,11	\$ 200,97	\$ 186,80	\$ 316,44
(+) Inventario inicial	\$ 28,42	\$ 56,91	\$ 56,96	\$ 28,51	\$ 14,27	\$ 42,85	\$ 57,19	\$ 42,94	\$ 42,98	\$ 43,02	\$ 28,71	\$ 71,85
(=) Mercadería disponible	\$199,14	\$341,72	\$ 313,55	\$156,93	\$ 114,25	\$ 271,61	\$329,12	\$ 257,83	\$ 258,09	\$ 243,99	\$ 215,51	\$ 388,29
(-) Inventario final	\$ 56,91	\$ 56,96	\$ 28,51	\$ 14,27	\$ 42,85	\$ 57,19	\$ 42,94	\$ 42,98	\$ 43,02	\$ 28,71	\$ 71,85	\$ 28,77
(=) Costo de ventas	\$142,24	\$284,76	\$ 285,04	\$142,66	\$ 71,40	\$ 214,42	\$286,18	\$ 214,85	\$ 215,07	\$ 215,28	\$ 143,67	\$ 359,52

Fuente: Basado en los datos brindados por Dorys Romero propietaria de Almacén “El Resorte”, Abad (2021).

Estado de costo de ventas Llanta Maxxis 195-60-15						
2026	Enero	Febrero	Marzo	Abril	Mayo	Junio

Compras	\$172,78	\$302,66	\$ 317,39	\$129,97	\$ 101,19	\$ 173,64
(+) Inventario inicial	\$ 28,77	\$ 57,59	\$ 72,06	\$ 28,85	\$ 14,44	\$ 43,37
(=) Mercadería disponible	\$201,55	\$360,26	\$ 389,46	\$158,83	\$ 115,63	\$ 217,01
(-) Inventario final	\$ 57,59	\$ 72,06	\$ 28,85	\$ 14,44	\$ 43,37	\$ -
(=) Costo de ventas	\$143,95	\$288,19	\$ 360,60	\$144,38	\$ 72,26	\$ 217,01

Fuente: Basado en los datos brindados por Dorys Romero propietaria de Almacén “El Resorte”, Abad (2021).

Estado de costo de ventas Llanta Maxxis 215-75-15							
	2021	Julio	Agosto	Septiembre	Octubre	Noviembre	Diciembre
Compras		\$1.593,32	\$1.293,78	\$1.384,39	\$1.229,31	\$1.230,54	\$1.265,37
(+) Inventario inicial		\$ 222,62	\$ 367,69	\$ 434,98	\$ 368,43	\$ 368,79	\$ 369,16
(=) Mercadería disponible		\$1.815,94	\$1.661,47	\$1.819,37	\$1.597,74	\$1.599,34	\$1.634,53
(-) Inventario final		\$ 367,69	\$ 434,98	\$ 368,43	\$ 368,79	\$ 369,16	\$ 403,13
(=) Costo de ventas		\$1.448,25	\$1.226,49	\$1.450,94	\$1.228,95	\$1.230,18	\$1.231,41

Fuente: Basado en los datos brindados por Dorys Romero propietaria de Almacén “El Resorte”, Abad (2021).

Estado de costo de ventas Llanta Maxxis 215-75-15													
	2022	Enero	Febrero	Marzo	Abril	Mayo	Junio	Julio	Agosto	Septiembre	Octubre	Noviembre	Diciembre
Compras		\$1.277,84	\$1.256,68	\$1.538,73	\$1.495,29	\$1.541,81	\$1.464,49	\$1.398,30	\$1.309,39	\$1.401,09	\$1.244,15	\$1.245,39	\$1.280,64
(+) Inventario inicial		\$ 403,13	\$ 336,27	\$ 471,26	\$ 438,03	\$ 472,20	\$ 438,91	\$ 439,35	\$ 372,13	\$ 440,23	\$ 372,87	\$ 373,24	\$ 373,62
(=) Mercadería disponible		\$1.680,97	\$1.592,95	\$2.009,98	\$1.933,33	\$2.014,00	\$1.903,40	\$1.837,64	\$1.681,52	\$1.841,32	\$1.617,02	\$1.618,64	\$1.654,25
(-) Inventario final		\$ 336,27	\$ 471,26	\$ 438,03	\$ 472,20	\$ 438,91	\$ 439,35	\$ 372,13	\$ 440,23	\$ 372,87	\$ 373,24	\$ 373,62	\$ 407,99
(=) Costo de ventas		\$1.344,70	\$1.121,70	\$1.571,95	\$1.461,13	\$1.575,10	\$1.464,05	\$1.465,52	\$1.241,29	\$1.468,45	\$1.243,78	\$1.245,02	\$1.246,26

Fuente: Basado en los datos brindados por Dorys Romero propietaria de Almacén “El Resorte”, Abad (2021).

Estado de costo de ventas Llanta Maxxis 215-75-15													
	2023	Enero	Febrero	Marzo	Abril	Mayo	Junio	Julio	Agosto	Septiembre	Octubre	Noviembre	Diciembre
Compras		\$1.293,26	\$1.271,84	\$1.557,29	\$1.513,34	\$1.560,41	\$1.482,16	\$1.415,17	\$1.325,19	\$1.418,00	\$1.259,16	\$1.260,42	\$1.296,09

(+) Inventario inicial	\$ 407,99	\$ 340,33	\$ 476,94	\$ 443,32	\$ 477,90	\$ 444,20	\$ 444,65	\$ 376,62	\$ 445,54	\$ 377,37	\$ 377,75	\$ 378,13
(=) Mercadería disponible	\$1.701,25	\$1.612,18	\$2.034,23	\$1.956,65	\$2.038,31	\$1.926,37	\$1.859,82	\$1.701,81	\$1.863,54	\$1.636,53	\$1.638,17	\$1.674,22
(-) Inventario final	\$ 340,33	\$ 476,94	\$ 443,32	\$ 477,90	\$ 444,20	\$ 444,65	\$ 376,62	\$ 445,54	\$ 377,37	\$ 377,75	\$ 378,13	\$ 412,91
(=) Costo de ventas	\$1.360,92	\$1.135,23	\$1.590,92	\$1.478,76	\$1.594,10	\$1.481,72	\$1.483,20	\$1.256,27	\$1.486,17	\$1.258,78	\$1.260,04	\$1.261,30

Fuente: Basado en los datos brindados por Dorys Romero propietaria de Almacén “El Resorte”, Abad (2021).

Estado de costo de ventas Llanta Maxxis 215-75-15												
2024	Enero	Febrero	Marzo	Abril	Mayo	Junio	Julio	Agosto	Septiembre	Octubre	Noviembre	Diciembre
Compras	\$1.308,87	\$1.287,19	\$1.576,08	\$1.531,60	\$1.579,24	\$1.500,05	\$1.432,24	\$1.341,18	\$1.435,11	\$1.274,35	\$1.275,63	\$1.311,73
(+) Inventario inicial	\$ 412,91	\$ 344,44	\$ 482,70	\$ 448,67	\$ 483,66	\$ 449,56	\$ 450,01	\$ 381,16	\$ 450,91	\$ 381,92	\$ 382,31	\$ 382,69
(=) Mercadería disponible	\$1.721,78	\$1.631,63	\$2.058,78	\$1.980,26	\$2.062,90	\$1.949,61	\$1.882,26	\$1.722,34	\$1.886,02	\$1.656,28	\$1.657,93	\$1.694,42
(-) Inventario final	\$ 344,44	\$ 482,70	\$ 448,67	\$ 483,66	\$ 449,56	\$ 450,01	\$ 381,16	\$ 450,91	\$ 381,92	\$ 382,31	\$ 382,69	\$ 417,90
(=) Costo de ventas	\$1.377,34	\$1.148,93	\$1.610,11	\$1.496,60	\$1.613,34	\$1.499,60	\$1.501,10	\$1.271,43	\$1.504,10	\$1.273,97	\$1.275,25	\$1.276,52

Fuente: Basado en los datos brindados por Dorys Romero propietaria de Almacén “El Resorte”, Abad (2021).

Estado de costo de ventas Llanta Maxxis 215-75-15												
2025	Enero	Febrero	Marzo	Abril	Mayo	Junio	Julio	Agosto	Septiembre	Octubre	Noviembre	Diciembre
Compras	\$1.324,66	\$1.302,72	\$1.595,10	\$1.550,08	\$1.598,29	\$1.518,15	\$1.449,52	\$1.357,36	\$1.452,43	\$1.289,73	\$1.291,02	\$1.327,56
(+) Inventario inicial	\$ 417,90	\$ 348,59	\$ 488,52	\$ 454,08	\$ 489,50	\$ 454,99	\$ 455,44	\$ 385,76	\$ 456,35	\$ 386,53	\$ 386,92	\$ 387,31
(=) Mercadería disponible	\$1.742,56	\$1.651,32	\$2.083,62	\$2.004,16	\$2.087,79	\$1.973,13	\$1.904,97	\$1.743,12	\$1.908,78	\$1.676,26	\$1.677,94	\$1.714,86
(-) Inventario final	\$ 348,59	\$ 488,52	\$ 454,08	\$ 489,50	\$ 454,99	\$ 455,44	\$ 385,76	\$ 456,35	\$ 386,53	\$ 386,92	\$ 387,31	\$ 422,94
(=) Costo de ventas	\$1.393,96	\$1.162,80	\$1.629,54	\$1.514,66	\$1.632,80	\$1.517,69	\$1.519,21	\$1.286,77	\$1.522,25	\$1.289,34	\$1.290,63	\$1.291,92

Fuente: Basado en los datos brindados por Dorys Romero propietaria de Almacén “El Resorte”, Abad (2021).

Estado de costo de ventas Llanta Maxxis 215-75-15							
2026	Enero	Febrero	Marzo	Abril	Mayo	Junio	
Compras	\$1.340,64	\$1.318,44	\$1.614,35	\$1.568,78	\$1.617,58	\$1.075,52	
(+) Inventario inicial	\$ 422,94	\$ 352,80	\$ 494,42	\$ 459,56	\$ 495,40	\$ 460,48	

(=) Mercadería disponible	\$1.763,58	\$1.671,24	\$2.108,76	\$2.028,34	\$2.112,98	\$1.536,00
(-) Inventario final	\$ 352,80	\$ 494,42	\$ 459,56	\$ 495,40	\$ 460,48	\$ -
(=) Costo de ventas	\$1.410,78	\$1.176,83	\$1.649,20	\$1.532,94	\$1.652,50	\$1.536,00

Fuente: Basado en los datos brindados por Dorys Romero propietaria de Almacén “El Resorte”, Abad (2021).

Estado de costo de ventas Llanta Maxxis 225-70-15							
	2021	Julio	Agosto	Septiembre	Octubre	Noviembre	Diciembre
Compras		\$260,62	\$226,85	\$ 227,08	\$261,40	\$ 455,07	\$ 421,36
(+) Inventario inicial		\$226,40	\$ 33,99	\$ 34,03	\$ 34,06	\$ 68,19	\$ 68,26
(=) Mercadería disponible		\$487,02	\$260,85	\$ 261,11	\$295,46	\$ 523,26	\$ 489,62
(-) Inventario final		\$ 33,99	\$ 34,03	\$ 34,06	\$ 68,19	\$ 68,26	\$ 34,16
(=) Costo de ventas		\$453,03	\$226,82	\$ 227,05	\$227,27	\$ 455,00	\$ 455,46

Fuente: Basado en los datos brindados por Dorys Romero propietaria de Almacén “El Resorte”, Abad (2021).

Estado de costo de ventas Llanta Maxxis 225-70-15													
	2022	Enero	Febrero	Marzo	Abril	Mayo	Junio	Julio	Agosto	Septiembre	Octubre	Noviembre	Diciembre
Compras		\$245,09	\$308,09	\$ 131,36	\$245,82	\$ 309,02	\$ 166,12	\$424,32	\$ 229,59	\$ 229,82	\$ 264,56	\$ 460,56	\$ 426,44
(+) Inventario inicial		\$ 34,16	\$ 51,30	\$ 17,12	\$ 34,27	\$ 51,45	\$ 17,17	\$ 68,74	\$ 34,40	\$ 34,44	\$ 34,47	\$ 69,01	\$ 69,08
(=) Mercadería disponible		\$279,25	\$359,39	\$ 148,47	\$280,09	\$ 360,47	\$ 183,29	\$493,06	\$ 263,99	\$ 264,26	\$ 299,03	\$ 529,57	\$ 495,53
(-) Inventario final		\$ 51,30	\$ 17,12	\$ 34,27	\$ 51,45	\$ 17,17	\$ 68,74	\$ 34,40	\$ 34,44	\$ 34,47	\$ 69,01	\$ 69,08	\$ 34,58
(=) Costo de ventas		\$227,96	\$342,28	\$ 114,21	\$228,64	\$ 343,30	\$ 114,55	\$458,65	\$ 229,56	\$ 229,79	\$ 230,02	\$ 460,49	\$ 460,95

Fuente: Basado en los datos brindados por Dorys Romero propietaria de Almacén “El Resorte”, Abad (2021).

Estado de costo de ventas Llanta Maxxis 225-70-15													
	2023	Enero	Febrero	Marzo	Abril	Mayo	Junio	Julio	Agosto	Septiembre	Octubre	Noviembre	Diciembre
Compras		\$248,05	\$311,81	\$ 132,94	\$266,15	\$ 411,21	\$ 168,12	\$429,44	\$ 232,36	\$ 232,59	\$ 267,75	\$ 466,12	\$ 431,59
(+) Inventario inicial		\$ 34,58	\$ 51,92	\$ 17,32	\$ 34,68	\$ 69,43	\$ 17,37	\$ 69,57	\$ 34,82	\$ 34,85	\$ 34,89	\$ 69,85	\$ 69,92
(=) Mercadería disponible		\$282,62	\$363,73	\$ 150,26	\$300,83	\$ 480,64	\$ 185,50	\$499,01	\$ 267,18	\$ 267,45	\$ 302,64	\$ 535,96	\$ 501,51
(-) Inventario final		\$ 51,92	\$ 17,32	\$ 34,68	\$ 69,43	\$ 17,37	\$ 69,57	\$ 34,82	\$ 34,85	\$ 34,89	\$ 69,85	\$ 69,92	\$ 34,99

(=) Costo de ventas	\$230,71	\$346,40	\$ 115,58	\$231,40	\$ 463,26	\$ 115,93	\$464,19	\$ 232,33	\$ 232,56	\$ 232,79	\$ 466,05	\$ 466,51
---------------------	----------	----------	-----------	----------	-----------	-----------	----------	-----------	-----------	-----------	-----------	-----------

Fuente: Basado en los datos brindados por Dorys Romero propietaria de Almacén “El Resorte”, Abad (2021).

Estado de costo de ventas Llanta Maxxis 225-70-15													
2024	Enero	Febrero	Marzo	Abril	Mayo	Junio	Julio	Agosto	Septiembre	Octubre	Noviembre	Diciembre	
Compras	\$251,04	\$315,57	\$ 134,55	\$269,36	\$ 416,17	\$ 170,15	\$434,62	\$ 235,16	\$ 235,40	\$ 270,98	\$ 471,74	\$ 436,80	
(+) Inventario inicial	\$ 34,99	\$ 52,54	\$ 17,53	\$ 35,10	\$ 70,27	\$ 17,58	\$ 70,41	\$ 35,24	\$ 35,27	\$ 35,31	\$ 70,69	\$ 70,76	
(=) Mercadería disponible	\$286,03	\$368,12	\$ 152,08	\$304,46	\$ 486,43	\$ 187,74	\$505,03	\$ 270,40	\$ 270,67	\$ 306,29	\$ 542,43	\$ 507,56	
(-) Inventario final	\$ 52,54	\$ 17,53	\$ 35,10	\$ 70,27	\$ 17,58	\$ 70,41	\$ 35,24	\$ 35,27	\$ 35,31	\$ 70,69	\$ 70,76	\$ 35,42	
(=) Costo de ventas	\$233,49	\$350,58	\$ 116,98	\$234,19	\$ 468,85	\$ 117,33	\$469,79	\$ 235,13	\$ 235,36	\$ 235,60	\$ 471,67	\$ 472,14	

Fuente: Basado en los datos brindados por Dorys Romero propietaria de Almacén “El Resorte”, Abad (2021).

Estado de costo de ventas Llanta Maxxis 225-70-15													
2025	Enero	Febrero	Marzo	Abril	Mayo	Junio	Julio	Agosto	Septiembre	Octubre	Noviembre	Diciembre	
Compras	\$271,79	\$419,93	\$ 136,17	\$272,61	\$ 421,19	\$ 172,21	\$439,86	\$ 238,00	\$ 238,24	\$ 274,25	\$ 495,34	\$ 543,62	
(+) Inventario inicial	\$ 35,42	\$ 70,90	\$ 17,74	\$ 35,52	\$ 71,12	\$ 17,80	\$ 71,26	\$ 35,66	\$ 35,70	\$ 35,74	\$ 71,54	\$ 89,52	
(=) Mercadería disponible	\$307,21	\$490,83	\$ 153,91	\$308,13	\$ 492,30	\$ 190,00	\$511,12	\$ 273,67	\$ 273,94	\$ 309,99	\$ 566,88	\$ 633,14	
(-) Inventario final	\$ 70,90	\$ 17,74	\$ 35,52	\$ 71,12	\$ 17,80	\$ 71,26	\$ 35,66	\$ 35,70	\$ 35,74	\$ 71,54	\$ 89,52	\$ 35,84	
(=) Costo de ventas	\$236,31	\$473,09	\$ 118,39	\$237,02	\$ 474,51	\$ 118,75	\$475,46	\$ 237,97	\$ 238,20	\$ 238,44	\$ 477,36	\$ 597,30	

Fuente: Basado en los datos brindados por Dorys Romero propietaria de Almacén “El Resorte”, Abad (2021).

Estado de costo de ventas Llanta Maxxis 225-70-15							
2026	Enero	Febrero	Marzo	Abril	Mayo	Junio	
Compras	\$275,07	\$424,99	\$ 155,79	\$377,86	\$ 444,28	\$ 204,33	
(+) Inventario inicial	\$ 35,84	\$ 71,76	\$ 17,96	\$ 53,93	\$ 71,97	\$ 36,02	
(=) Mercadería disponible	\$310,92	\$496,75	\$ 173,74	\$431,79	\$ 516,26	\$ 240,36	
(-) Inventario final	\$ 71,76	\$ 17,96	\$ 53,93	\$ 71,97	\$ 36,02	\$ -	
(=) Costo de ventas	\$239,16	\$478,80	\$ 119,82	\$359,81	\$ 480,23	\$ 240,36	

Fuente: Basado en los datos brindados por Dorys Romero propietaria de Almacén “El Resorte”, Abad (2021).

Estado de costo de ventas Llanta Maxxis 235-60-15							
	2021	Julio	Agosto	Septiembre	Octubre	Noviembre	Diciembre
Compras		\$ 910,64	\$ 570,54	\$ 565,64	\$ 723,91	\$ 615,00	\$ 634,27
(+) Inventario inicial		\$ 218,16	\$ 255,50	\$ 170,51	\$ 298,68	\$ 256,27	\$ 213,77
(=) Mercadería disponible		\$1.128,80	\$ 826,04	\$ 736,14	\$1.022,59	\$ 871,27	\$ 848,05
(-) Inventario final		\$ 255,50	\$ 170,51	\$ 298,68	\$ 256,27	\$ 213,77	\$ 299,58
(=) Costo de ventas		\$ 873,29	\$ 655,53	\$ 437,46	\$ 766,32	\$ 657,50	\$ 548,47

Fuente: Basado en los datos brindados por Dorys Romero propietaria de Almacén “El Resorte”, Abad (2021).

Estado de costo de ventas Llanta Maxxis 235-60-15													
	2022	Enero	Febrero	Marzo	Abril	Mayo	Junio	Julio	Agosto	Septiembre	Octubre	Noviembre	Diciembre
Compras		\$ 683,24	\$635,54	\$ 684,61	\$ 593,85	\$ 618,70	\$ 681,14	\$ 797,86	\$577,42	\$ 572,46	\$ 732,64	\$ 622,43	\$ 641,93
(+) Inventario inicial		\$ 299,58	\$214,20	\$ 300,18	\$ 214,63	\$ 257,81	\$ 215,06	\$ 344,44	\$258,59	\$ 172,56	\$ 302,29	\$ 259,36	\$ 216,35
(=) Mercadería disponible		\$ 982,82	\$849,74	\$ 984,79	\$ 808,48	\$ 876,52	\$ 896,20	\$1.142,29	\$836,01	\$ 745,02	\$1.034,93	\$ 881,79	\$ 858,28
(-) Inventario final		\$ 214,20	\$300,18	\$ 214,63	\$ 257,81	\$ 215,06	\$ 344,44	\$ 258,59	\$172,56	\$ 302,29	\$ 259,36	\$ 216,35	\$ 303,19
(=) Costo de ventas		\$ 768,62	\$549,56	\$ 770,16	\$ 550,66	\$ 661,46	\$ 551,77	\$ 883,71	\$663,44	\$ 442,74	\$ 775,57	\$ 665,44	\$ 555,08

Fuente: Basado en los datos brindados por Dorys Romero propietaria de Almacén “El Resorte”, Abad (2021).

Estado de costo de ventas Llanta Maxxis 235-60-15													
	2023	Enero	Febrero	Marzo	Abril	Mayo	Junio	Julio	Agosto	Septiembre	Octubre	Noviembre	Diciembre
Compras		\$ 691,49	\$643,21	\$ 692,87	\$ 601,01	\$ 626,17	\$ 689,36	\$ 807,48	\$540,73	\$ 511,01	\$ 741,48	\$ 629,94	\$ 649,67
(+) Inventario inicial		\$ 303,19	\$216,78	\$ 303,80	\$ 217,22	\$ 260,92	\$ 217,65	\$ 348,59	\$261,71	\$ 130,98	\$ 305,93	\$ 262,49	\$ 218,96
(=) Mercadería disponible		\$ 994,68	\$860,00	\$ 996,67	\$ 818,23	\$ 887,09	\$ 907,02	\$1.156,08	\$802,43	\$ 641,99	\$1.047,42	\$ 892,43	\$ 868,64
(-) Inventario final		\$ 216,78	\$303,80	\$ 217,22	\$ 260,92	\$ 217,65	\$ 348,59	\$ 261,71	\$130,98	\$ 305,93	\$ 262,49	\$ 218,96	\$ 306,85
(=) Costo de ventas		\$ 777,90	\$556,20	\$ 779,45	\$ 557,31	\$ 669,44	\$ 558,42	\$ 894,37	\$671,45	\$ 336,06	\$ 784,92	\$ 673,47	\$ 561,78

Fuente: Basado en los datos brindados por Dorys Romero propietaria de Almacén “El Resorte”, Abad (2021).

Estado de costo de ventas Llanta Maxxis 235-60-15

2024	Enero	Febrero	Marzo	Abril	Mayo	Junio	Julio	Agosto	Septiembre	Octubre	Noviembre	Diciembre
Compras	\$ 699,83	\$650,97	\$ 701,23	\$ 608,26	\$ 633,72	\$ 697,68	\$ 817,23	\$547,25	\$ 517,18	\$ 750,43	\$ 637,54	\$ 657,51
(+) Inventario inicial	\$ 306,85	\$219,40	\$ 307,47	\$ 219,84	\$ 264,07	\$ 220,28	\$ 352,80	\$264,86	\$ 132,56	\$ 309,63	\$ 265,66	\$ 221,60
(=) Mercadería disponible	\$1.006,68	\$870,37	\$1.008,70	\$ 828,10	\$ 897,80	\$ 917,96	\$1.170,03	\$812,12	\$ 649,74	\$1.060,05	\$ 903,20	\$ 879,12
(-) Inventario final	\$ 219,40	\$307,47	\$ 219,84	\$ 264,07	\$ 220,28	\$ 352,80	\$ 264,86	\$132,56	\$ 309,63	\$ 265,66	\$ 221,60	\$ 310,56
(=) Costo de ventas	\$ 787,28	\$562,91	\$ 788,86	\$ 564,03	\$ 677,52	\$ 565,16	\$ 905,16	\$679,55	\$ 340,12	\$ 794,40	\$ 681,59	\$ 568,56

Fuente: Basado en los datos brindados por Dorys Romero propietaria de Almacén “El Resorte”, Abad (2021).

Estado de costo de ventas Llanta Maxxis 235-60-15

2025	Enero	Febrero	Marzo	Abril	Mayo	Junio	Julio	Agosto	Septiembre	Octubre	Noviembre	Diciembre
Compras	\$ 708,27	\$614,37	\$ 640,09	\$ 615,60	\$ 641,37	\$ 706,10	\$ 782,41	\$483,91	\$ 523,42	\$ 759,48	\$ 645,23	\$ 665,45
(+) Inventario inicial	\$ 310,56	\$222,05	\$ 266,72	\$ 222,49	\$ 267,26	\$ 222,94	\$ 357,06	\$223,38	\$ 134,16	\$ 313,36	\$ 268,86	\$ 224,28
(=) Mercadería disponible	\$1.018,83	\$836,42	\$ 906,81	\$ 838,10	\$ 908,63	\$ 929,04	\$1.139,47	\$707,29	\$ 657,58	\$1.072,85	\$ 914,09	\$ 889,72
(-) Inventario final	\$ 222,05	\$266,72	\$ 222,49	\$ 267,26	\$ 222,94	\$ 357,06	\$ 223,38	\$134,16	\$ 313,36	\$ 268,86	\$ 224,28	\$ 314,30
(=) Costo de ventas	\$ 796,78	\$569,70	\$ 684,32	\$ 570,84	\$ 685,69	\$ 571,98	\$ 916,08	\$573,13	\$ 344,22	\$ 803,98	\$ 689,82	\$ 575,42

Fuente: Basado en los datos brindados por Dorys Romero propietaria de Almacén “El Resorte”, Abad (2021).

Estado de costo de ventas Llanta Maxxis 235-60-15

2026	Enero	Febrero	Marzo	Abril	Mayo	Junio
Compras	\$ 716,82	\$621,79	\$ 647,81	\$ 623,03	\$ 649,11	\$ 353,26
(+) Inventario inicial	\$ 314,30	\$224,73	\$ 269,94	\$ 225,18	\$ 270,48	\$ 225,63
(=) Mercadería disponible	\$1.031,12	\$846,51	\$ 917,76	\$ 848,21	\$ 919,59	\$ 578,88
(-) Inventario final	\$ 224,73	\$269,94	\$ 225,18	\$ 270,48	\$ 225,63	\$ -
(=) Costo de ventas	\$ 806,40	\$576,57	\$ 692,58	\$ 577,73	\$ 693,97	\$ 578,88

Fuente: Basado en los datos brindados por Dorys Romero propietaria de Almacén “El Resorte”, Abad (2021).

Estado de costo de ventas Llanta Maxxis 235-75-15

	2021	Julio	Agosto	Septiembre	Octubre	Noviembre	Diciembre
Compras		\$673,57	\$577,92	\$ 449,94	\$643,42	\$ 644,06	\$ 676,94
(+) Inventario inicial		\$256,34	\$160,37	\$ 96,32	\$160,69	\$ 160,85	\$ 161,02
(=) Mercadería disponible		\$929,91	\$738,29	\$ 546,26	\$804,11	\$ 804,91	\$ 837,96
(-) Inventario final		\$160,37	\$ 96,32	\$ 160,69	\$160,85	\$ 161,02	\$ 193,41
(=) Costo de ventas		\$769,53	\$641,97	\$ 385,57	\$643,26	\$ 643,90	\$ 644,54

Fuente: Basado en los datos brindados por Dorys Romero propietaria de Almacén “El Resorte”, Abad (2021).

Estado de costo de ventas Llanta Maxxis 235-75-15													
	2022	Enero	Febrero	Marzo	Abril	Mayo	Junio	Julio	Agosto	Septiembre	Octubre	Noviembre	Diciembre
Compras		\$774,42	\$710,59	\$ 517,31	\$647,29	\$ 971,90	\$ 778,30	\$746,62	\$ 584,89	\$ 455,37	\$ 651,18	\$ 651,83	\$ 685,11
(+) Inventario inicial		\$193,41	\$193,60	\$ 129,20	\$129,33	\$ 258,91	\$ 194,38	\$194,57	\$ 162,31	\$ 97,48	\$ 162,63	\$ 162,80	\$ 162,96
(=) Mercadería disponible		\$967,83	\$904,20	\$ 646,51	\$776,62	\$1.230,82	\$ 972,68	\$941,19	\$ 747,20	\$ 552,85	\$ 813,81	\$ 814,63	\$ 848,07
(-) Inventario final		\$193,60	\$129,20	\$ 129,33	\$258,91	\$ 194,38	\$ 194,57	\$162,31	\$ 97,48	\$ 162,63	\$ 162,80	\$ 162,96	\$ 195,75
(=) Costo de ventas		\$774,23	\$775,00	\$ 517,18	\$517,70	\$1.036,44	\$ 778,10	\$778,88	\$ 649,72	\$ 390,22	\$ 651,02	\$ 651,67	\$ 652,32

Fuente: Basado en los datos brindados por Dorys Romero propietaria de Almacén “El Resorte”, Abad (2021).

Estado de costo de ventas Llanta Maxxis 235-75-15													
	2023	Enero	Febrero	Marzo	Abril	Mayo	Junio	Julio	Agosto	Septiembre	Octubre	Noviembre	Diciembre
Compras		\$783,76	\$719,17	\$ 523,55	\$655,10	\$ 983,63	\$ 754,87	\$657,06	\$ 591,95	\$ 460,87	\$ 659,04	\$ 659,70	\$ 693,37
(+) Inventario inicial		\$195,75	\$195,94	\$ 130,76	\$130,89	\$ 262,04	\$ 196,73	\$164,10	\$ 164,27	\$ 98,66	\$ 164,59	\$ 164,76	\$ 164,92
(=) Mercadería disponible		\$979,51	\$915,11	\$ 654,31	\$785,99	\$1.245,67	\$ 951,60	\$821,17	\$ 756,22	\$ 559,52	\$ 823,63	\$ 824,46	\$ 858,30
(-) Inventario final		\$195,94	\$130,76	\$ 130,89	\$262,04	\$ 196,73	\$ 164,10	\$164,27	\$ 98,66	\$ 164,59	\$ 164,76	\$ 164,92	\$ 198,11
(=) Costo de ventas		\$783,57	\$784,35	\$ 523,42	\$523,95	\$1.048,94	\$ 787,49	\$656,90	\$ 657,56	\$ 394,93	\$ 658,87	\$ 659,53	\$ 660,19

Fuente: Basado en los datos brindados por Dorys Romero propietaria de Almacén “El Resorte”, Abad (2021).

Estado de costo de ventas Llanta Maxxis 235-75-15													
	2024	Enero	Febrero	Marzo	Abril	Mayo	Junio	Julio	Agosto	Septiembre	Octubre	Noviembre	Diciembre

Compras	\$793,22	\$727,85	\$ 529,87	\$663,00	\$ 962,31	\$ 664,33	\$664,99	\$ 599,09	\$ 433,11	\$ 533,59	\$ 567,51	\$ 668,32
(+) Inventario inicial	\$198,11	\$198,31	\$ 132,34	\$132,47	\$ 265,20	\$ 165,92	\$166,08	\$ 166,25	\$ 99,85	\$ 133,26	\$ 133,40	\$ 166,91
(=) Mercadería disponible	\$991,33	\$926,15	\$ 662,21	\$795,47	\$1.227,52	\$ 830,25	\$831,08	\$ 765,34	\$ 532,96	\$ 666,86	\$ 700,91	\$ 835,24
(-) Inventario final	\$198,31	\$132,34	\$ 132,47	\$265,20	\$ 165,92	\$ 166,08	\$166,25	\$ 99,85	\$ 133,26	\$ 133,40	\$ 166,91	\$ 167,08
(=) Costo de ventas	\$793,02	\$793,82	\$ 529,74	\$530,27	\$1.061,60	\$ 664,16	\$664,83	\$ 665,49	\$ 399,69	\$ 533,46	\$ 533,99	\$ 668,16

Fuente: Basado en los datos brindados por Dorys Romero propietaria de Almacén “El Resorte”, Abad (2021).

Estado de costo de ventas Llanta Maxxis 235-75-15													
	2025	Enero	Febrero	Marzo	Abril	Mayo	Junio	Julio	Agosto	Septiembre	Octubre	Noviembre	Diciembre
Compras		\$702,44	\$736,63	\$ 536,27	\$637,45	\$ 873,18	\$ 672,34	\$673,02	\$ 572,64	\$ 337,18	\$ 540,03	\$ 574,36	\$ 676,39
(+) Inventario inicial		\$167,08	\$200,70	\$ 133,93	\$134,07	\$ 234,85	\$ 167,92	\$168,09	\$ 168,25	\$ 67,37	\$ 134,87	\$ 135,01	\$ 168,93
(=) Mercadería disponible		\$869,52	\$937,33	\$ 670,20	\$771,52	\$1.108,03	\$ 840,26	\$841,10	\$ 740,89	\$ 404,55	\$ 674,90	\$ 709,36	\$ 845,32
(-) Inventario final		\$200,70	\$133,93	\$ 134,07	\$234,85	\$ 167,92	\$ 168,09	\$168,25	\$ 67,37	\$ 134,87	\$ 135,01	\$ 168,93	\$ 169,10
(=) Costo de ventas		\$668,83	\$803,39	\$ 536,13	\$536,67	\$ 940,11	\$ 672,18	\$672,85	\$ 673,52	\$ 269,68	\$ 539,90	\$ 540,44	\$ 676,22

Fuente: Basado en los datos brindados por Dorys Romero propietaria de Almacén “El Resorte”, Abad (2021).

Estado de costo de ventas Llanta Maxxis 235-75-15							
	2026	Enero	Febrero	Marzo	Abril	Mayo	Junio
Compras		\$710,92	\$745,52	\$ 542,74	\$645,14	\$ 883,71	\$ 510,34
(+) Inventario inicial		\$169,10	\$203,12	\$ 135,55	\$135,68	\$ 237,68	\$ 169,94
(=) Mercadería disponible		\$880,02	\$948,64	\$ 678,28	\$780,83	\$1.121,40	\$ 680,29
(-) Inventario final		\$203,12	\$135,55	\$ 135,68	\$237,68	\$ 169,94	\$ -
(=) Costo de ventas		\$676,90	\$813,09	\$ 542,60	\$543,14	\$ 951,45	\$ 680,29

Fuente: Basado en los datos brindados por Dorys Romero propietaria de Almacén “El Resorte”, Abad (2021).

Estado de costo de ventas Llanta Maxxis 225-70-16							
	2021	Julio	Agosto	Septiembre	Octubre	Noviembre	Diciembre
Compras		\$147,60	\$ 355,53	\$ 249,58	\$120,29	\$ 263,97	\$ 199,34

(+) Inventario inicial	\$ 92,16	\$ 55,35	\$ 41,55	\$ 13,87	\$ 41,64	\$ 27,79
(=) Mercadería disponible	\$239,76	\$ 410,88	\$ 291,13	\$134,15	\$ 305,61	\$ 227,12
(-) Inventario final	\$ 55,35	\$ 41,55	\$ 13,87	\$ 41,64	\$ 27,79	\$ 41,72
(=) Costo de ventas	\$184,41	\$ 369,32	\$ 277,27	\$ 92,52	\$ 277,82	\$ 185,40

Fuente: Basado en los datos brindados por Dorys Romero propietaria de Almacén “El Resorte”, Abad (2021).

Estado de costo de ventas Llanta Maxxis 225-70-16													
	2022	Enero	Febrero	Marzo	Abril	Mayo	Junio	Julio	Agosto	Septiembre	Octubre	Noviembre	Diciembre
Compras		\$278,42	\$ 278,70	\$ 278,98	\$279,26	\$ 251,58	\$ 107,26	\$214,74	\$ 359,82	\$ 252,59	\$ 121,74	\$ 267,16	\$ 201,74
(+) Inventario inicial		\$ 41,72	\$ 41,76	\$ 41,80	\$ 41,85	\$ 41,89	\$ 13,98	\$ 27,98	\$ 56,02	\$ 42,06	\$ 14,03	\$ 42,14	\$ 28,12
(=) Mercadería disponible		\$320,14	\$ 320,46	\$ 320,78	\$321,10	\$ 293,47	\$ 121,24	\$242,72	\$ 415,84	\$ 294,65	\$ 135,77	\$ 309,30	\$ 229,86
(-) Inventario final		\$ 41,76	\$ 41,80	\$ 41,85	\$ 41,89	\$ 13,98	\$ 27,98	\$ 56,02	\$ 42,06	\$ 14,03	\$ 42,14	\$ 28,12	\$ 42,22
(=) Costo de ventas		\$278,38	\$ 278,66	\$ 278,94	\$279,22	\$ 279,49	\$ 93,26	\$186,70	\$ 373,78	\$ 280,61	\$ 93,63	\$ 281,18	\$ 187,64

Fuente: Basado en los datos brindados por Dorys Romero propietaria de Almacén “El Resorte”, Abad (2021).

Estado de costo de ventas Llanta Maxxis 225-70-16													
	2023	Enero	Febrero	Marzo	Abril	Mayo	Junio	Julio	Agosto	Septiembre	Octubre	Noviembre	Diciembre
Compras		\$281,78	\$ 282,06	\$ 282,34	\$282,63	\$ 254,62	\$ 108,56	\$217,33	\$ 378,35	\$ 336,12	\$ 123,21	\$ 270,38	\$ 204,18
(+) Inventario inicial		\$ 42,22	\$ 42,27	\$ 42,31	\$ 42,35	\$ 42,39	\$ 14,15	\$ 28,32	\$ 56,70	\$ 56,75	\$ 14,20	\$ 42,65	\$ 28,46
(=) Mercadería disponible		\$324,01	\$ 324,33	\$ 324,65	\$324,98	\$ 297,01	\$ 122,70	\$245,65	\$ 435,04	\$ 392,87	\$ 137,41	\$ 313,03	\$ 232,64
(-) Inventario final		\$ 42,27	\$ 42,31	\$ 42,35	\$ 42,39	\$ 14,15	\$ 28,32	\$ 56,70	\$ 56,75	\$ 14,20	\$ 42,65	\$ 28,46	\$ 42,73
(=) Costo de ventas		\$281,74	\$ 282,02	\$ 282,30	\$282,58	\$ 282,87	\$ 94,38	\$188,96	\$ 378,29	\$ 378,67	\$ 94,76	\$ 284,57	\$ 189,90

Fuente: Basado en los datos brindados por Dorys Romero propietaria de Almacén “El Resorte”, Abad (2021).

Estado de costo de ventas Llanta Maxxis 225-70-16													
	2024	Enero	Febrero	Marzo	Abril	Mayo	Junio	Julio	Agosto	Septiembre	Octubre	Noviembre	Diciembre
Compras		\$285,18	\$ 285,47	\$ 285,75	\$286,04	\$ 257,69	\$ 109,87	\$219,95	\$ 382,91	\$ 340,17	\$ 124,69	\$ 273,64	\$ 206,64
(+) Inventario inicial		\$ 42,73	\$ 42,78	\$ 42,82	\$ 42,86	\$ 42,91	\$ 14,32	\$ 28,66	\$ 57,38	\$ 57,44	\$ 14,37	\$ 43,16	\$ 28,80

(=) Mercadería disponible	\$327,92	\$ 328,24	\$ 328,57	\$328,90	\$ 300,60	\$ 124,18	\$248,61	\$ 440,29	\$ 397,61	\$ 139,07	\$ 316,81	\$ 235,44
(-) Inventario final	\$ 42,78	\$ 42,82	\$ 42,86	\$ 42,91	\$ 14,32	\$ 28,66	\$ 57,38	\$ 57,44	\$ 14,37	\$ 43,16	\$ 28,80	\$ 43,25
(=) Costo de ventas	\$285,14	\$ 285,42	\$ 285,71	\$285,99	\$ 286,28	\$ 95,52	\$191,24	\$ 382,85	\$ 383,24	\$ 95,90	\$ 288,00	\$ 192,19

Fuente: Basado en los datos brindados por Dorys Romero propietaria de Almacén “El Resorte”, Abad (2021).

Estado de costo de ventas Llanta Maxxis 225-70-16													
	2025	Enero	Febrero	Marzo	Abril	Mayo	Junio	Julio	Agosto	Septiembre	Octubre	Noviembre	Diciembre
Compras		\$288,62	\$ 288,91	\$ 289,20	\$289,49	\$ 260,80	\$ 111,19	\$222,61	\$ 387,53	\$ 344,28	\$ 126,20	\$ 276,94	\$ 209,13
(+) Inventario inicial		\$ 43,25	\$ 43,29	\$ 43,34	\$ 43,38	\$ 43,42	\$ 14,49	\$ 29,01	\$ 58,07	\$ 58,13	\$ 14,55	\$ 43,68	\$ 29,15
(=) Mercadería disponible		\$331,87	\$ 332,20	\$ 332,54	\$332,87	\$ 304,22	\$ 125,68	\$251,61	\$ 445,60	\$ 402,41	\$ 140,75	\$ 320,63	\$ 238,28
(-) Inventario final		\$ 43,29	\$ 43,34	\$ 43,38	\$ 43,42	\$ 14,49	\$ 29,01	\$ 58,07	\$ 58,13	\$ 14,55	\$ 43,68	\$ 29,15	\$ 43,77
(=) Costo de ventas		\$288,58	\$ 288,87	\$ 289,16	\$289,45	\$ 289,73	\$ 96,67	\$193,54	\$ 387,47	\$ 387,86	\$ 97,06	\$ 291,48	\$ 194,51

Fuente: Basado en los datos brindados por Dorys Romero propietaria de Almacén “El Resorte”, Abad (2021).

Estado de costo de ventas Llanta Maxxis 225-70-16							
	2026	Enero	Febrero	Marzo	Abril	Mayo	Junio
Compras		\$292,10	\$ 292,40	\$ 292,69	\$292,98	\$ 263,95	\$ 83,18
(+) Inventario inicial		\$ 43,77	\$ 43,82	\$ 43,86	\$ 43,90	\$ 43,95	\$ 14,66
(=) Mercadería disponible		\$335,88	\$ 336,21	\$ 336,55	\$336,88	\$ 307,89	\$ 97,84
(-) Inventario final		\$ 43,82	\$ 43,86	\$ 43,90	\$ 43,95	\$ 14,66	\$ -
(=) Costo de ventas		\$292,06	\$ 292,35	\$ 292,64	\$292,94	\$ 293,23	\$ 97,84

Fuente: Basado en los datos brindados por Dorys Romero propietaria de Almacén “El Resorte”, Abad (2021).

Estado de costo de ventas Llanta Maxxis 235-60-16							
	2021	Julio	Agosto	Septiembre	Octubre	Noviembre	Diciembre
Compras		\$117,18	\$193,99	\$ 230,32	\$ 27,12	\$ 167,43	\$ 117,77
(+) Inventario inicial		\$ 90,05	\$ 27,04	\$ 40,60	\$ -	\$ 27,12	\$ 13,58
(=) Mercadería disponible		\$207,23	\$221,04	\$ 270,92	\$ 27,12	\$ 194,55	\$ 131,34
(-) Inventario final		\$ 27,04	\$ 40,60	\$ -	\$ 27,12	\$ 13,58	\$ 40,77

(=) Costo de ventas	\$180,19	\$180,43	\$ 270,92	\$ -	\$ 180,98	\$ 90,58
---------------------	----------	----------	-----------	------	-----------	----------

Fuente: Basado en los datos brindados por Dorys Romero propietaria de Almacén “El Resorte”, Abad (2021).

Estado de costo de ventas Llanta Maxxis 235-60-16													
2022	Enero	Febrero	Marzo	Abril	Mayo	Junio	Julio	Agosto	Septiembre	Octubre	Noviembre	Diciembre	
Compras	\$244,84	\$104,39	\$ 208,99	\$336,53	\$ 182,09	\$ 182,27	\$ 182,46	\$ 196,34	\$ 233,10	\$ 27,45	\$ 169,45	\$ 119,19	
(+) Inventario inicial	\$ 40,77	\$ 13,60	\$ 27,23	\$ 54,52	\$ 27,29	\$ 27,31	\$ 27,34	\$ 27,37	\$ 41,09	\$ -	\$ 27,45	\$ 13,74	
(=) Mercadería disponible	\$285,61	\$117,99	\$ 236,22	\$391,05	\$ 209,38	\$ 209,59	\$ 209,80	\$ 223,70	\$ 274,19	\$ 27,45	\$ 196,90	\$ 132,93	
(-) Inventario final	\$ 13,60	\$ 27,23	\$ 54,52	\$ 27,29	\$ 27,31	\$ 27,34	\$ 27,37	\$ 41,09	\$ -	\$ 27,45	\$ 13,74	\$ 41,26	
(=) Costo de ventas	\$272,01	\$ 90,76	\$ 181,70	\$363,76	\$ 182,06	\$ 182,25	\$ 182,43	\$ 182,61	\$ 274,19	\$ -	\$ 183,16	\$ 91,67	

Fuente: Basado en los datos brindados por Dorys Romero propietaria de Almacén “El Resorte”, Abad (2021).

Estado de costo de ventas Llanta Maxxis 235-60-16													
2023	Enero	Febrero	Marzo	Abril	Mayo	Junio	Julio	Agosto	Septiembre	Octubre	Noviembre	Diciembre	
Compras	\$247,80	\$105,65	\$ 211,51	\$340,59	\$ 184,29	\$ 184,47	\$ 184,66	\$ 198,70	\$ 235,91	\$ 27,78	\$ 171,49	\$ 120,63	
(+) Inventario inicial	\$ 41,26	\$ 13,77	\$ 27,56	\$ 55,18	\$ 27,62	\$ 27,64	\$ 27,67	\$ 27,70	\$ 41,59	\$ -	\$ 27,78	\$ 13,90	
(=) Mercadería disponible	\$289,05	\$119,41	\$ 239,07	\$395,77	\$ 211,90	\$ 212,12	\$ 212,33	\$ 226,40	\$ 277,50	\$ 27,78	\$ 199,27	\$ 134,53	
(-) Inventario final	\$ 13,77	\$ 27,56	\$ 55,18	\$ 27,62	\$ 27,64	\$ 27,67	\$ 27,70	\$ 41,59	\$ -	\$ 27,78	\$ 13,90	\$ 41,76	
(=) Costo de ventas	\$275,29	\$ 91,85	\$ 183,89	\$368,15	\$ 184,26	\$ 184,44	\$ 184,63	\$ 184,81	\$ 277,50	\$ -	\$ 185,37	\$ 92,78	

Fuente: Basado en los datos brindados por Dorys Romero propietaria de Almacén “El Resorte”, Abad (2021).

Estado de costo de ventas Llanta Maxxis 235-60-16													
2024	Enero	Febrero	Marzo	Abril	Mayo	Junio	Julio	Agosto	Septiembre	Octubre	Noviembre	Diciembre	
Compras	\$250,79	\$106,92	\$ 200,10	\$265,51	\$ 186,51	\$ 186,70	\$ 186,89	\$ 201,10	\$ 238,76	\$ 28,12	\$ 173,56	\$ 122,08	
(+) Inventario inicial	\$ 41,76	\$ 13,93	\$ 27,89	\$ 41,88	\$ 27,95	\$ 27,98	\$ 28,00	\$ 28,03	\$ 42,09	\$ -	\$ 28,12	\$ 14,07	
(=) Mercadería disponible	\$292,54	\$120,86	\$ 227,99	\$307,40	\$ 214,46	\$ 214,68	\$ 214,89	\$ 229,14	\$ 280,85	\$ 28,12	\$ 201,68	\$ 136,16	
(-) Inventario final	\$ 13,93	\$ 27,89	\$ 41,88	\$ 27,95	\$ 27,98	\$ 28,00	\$ 28,03	\$ 42,09	\$ -	\$ 28,12	\$ 14,07	\$ 42,26	
(=) Costo de ventas	\$278,61	\$ 92,96	\$ 186,11	\$279,45	\$ 186,48	\$ 186,67	\$ 186,86	\$ 187,04	\$ 280,85	\$ -	\$ 187,61	\$ 93,90	

Fuente: Basado en los datos brindados por Dorys Romero propietaria de Almacén “El Resorte”, Abad (2021).

Estado de costo de ventas Llanta Maxxis 235-60-16													
	2025	Enero	Febrero	Marzo	Abril	Mayo	Junio	Julio	Agosto	Septiembre	Octubre	Noviembre	Diciembre
Compras		\$253,81	\$108,21	\$ 202,51	\$268,72	\$ 188,76	\$ 174,78	\$ 108,76	\$ 203,53	\$ 241,64	\$ 28,46	\$ 175,66	\$ 109,30
(+) Inventario inicial		\$ 42,26	\$ 14,10	\$ 28,23	\$ 42,39	\$ 28,29	\$ 28,31	\$ 14,17	\$ 28,37	\$ 42,60	\$ -	\$ 28,46	\$ 14,24
(=) Mercadería disponible		\$296,07	\$122,31	\$ 230,74	\$311,10	\$ 217,05	\$ 203,09	\$ 122,93	\$ 231,90	\$ 284,24	\$ 28,46	\$ 204,11	\$ 123,54
(-) Inventario final		\$ 14,10	\$ 28,23	\$ 42,39	\$ 28,29	\$ 28,31	\$ 14,17	\$ 28,37	\$ 42,60	\$ -	\$ 28,46	\$ 14,24	\$ 28,51
(=) Costo de ventas		\$281,97	\$ 94,08	\$ 188,36	\$282,82	\$ 188,73	\$ 188,92	\$ 94,56	\$ 189,30	\$ 284,24	\$ -	\$ 189,87	\$ 95,03

Fuente: Basado en los datos brindados por Dorys Romero propietaria de Almacén “El Resorte”, Abad (2021).

Estado de costo de ventas Llanta Maxxis 235-60-16							
	2026	Enero	Febrero	Marzo	Abril	Mayo	Junio
Compras		\$176,01	\$109,52	\$ 204,96	\$271,96	\$ 191,04	\$ 162,55
(+) Inventario inicial		\$ 28,51	\$ 14,27	\$ 28,57	\$ 42,90	\$ 28,63	\$ 28,66
(=) Mercadería disponible		\$204,52	\$123,79	\$ 233,53	\$314,86	\$ 219,67	\$ 191,20
(-) Inventario final		\$ 14,27	\$ 28,57	\$ 42,90	\$ 28,63	\$ 28,66	\$ -
(=) Costo de ventas		\$190,25	\$ 95,22	\$ 190,63	\$286,23	\$ 191,01	\$ 191,20

Fuente: Basado en los datos brindados por Dorys Romero propietaria de Almacén “El Resorte”, Abad (2021).

Estado de costo de ventas Llanta Maxxis 245-70-16							
	2021	Julio	Agosto	Septiembre	Octubre	Noviembre	Diciembre
Compras		\$370,43	\$241,58	\$ 320,56	\$225,18	\$ 242,31	\$ 321,52
(+) Inventario inicial		\$ -	\$ 33,68	\$ 50,56	\$ 33,74	\$ 33,78	\$ 50,72
(=) Mercadería disponible		\$370,43	\$275,26	\$ 371,12	\$258,92	\$ 276,09	\$ 372,24
(-) Inventario final		\$ 33,68	\$ 50,56	\$ 33,74	\$ 33,78	\$ 50,72	\$ 33,84
(=) Costo de ventas		\$336,76	\$224,70	\$ 337,38	\$225,14	\$ 225,37	\$ 338,39

Fuente: Basado en los datos brindados por Dorys Romero propietaria de Almacén “El Resorte”, Abad (2021).

Estado de costo de ventas Llanta Maxxis 245-70-16													
	2022	Enero	Febrero	Marzo	Abril	Mayo	Junio	Julio	Agosto	Septiembre	Octubre	Noviembre	Diciembre
Compras		\$242,79	\$322,16	\$ 209,33	\$147,25	\$ 357,15	\$ 436,95	\$ 323,78	\$ 244,50	\$ 324,43	\$ 227,90	\$ 245,23	\$ 325,40
(+) Inventario inicial		\$ 33,84	\$ 50,82	\$ 33,91	\$ 16,97	\$ 50,97	\$ 68,03	\$ 51,07	\$ 34,08	\$ 51,17	\$ 34,15	\$ 34,18	\$ 51,33
(=) Mercadería disponible		\$276,64	\$372,98	\$ 243,25	\$164,22	\$ 408,12	\$ 504,98	\$ 374,85	\$ 278,58	\$ 375,60	\$ 262,05	\$ 279,42	\$ 376,73
(-) Inventario final		\$ 50,82	\$ 33,91	\$ 16,97	\$ 50,97	\$ 68,03	\$ 51,07	\$ 34,08	\$ 51,17	\$ 34,15	\$ 34,18	\$ 51,33	\$ 34,25
(=) Costo de ventas		\$225,82	\$339,07	\$ 226,27	\$113,25	\$ 340,09	\$ 453,90	\$ 340,77	\$ 227,41	\$ 341,45	\$ 227,86	\$ 228,09	\$ 342,48

Fuente: Basado en los datos brindados por Dorys Romero propietaria de Almacén “El Resorte”, Abad (2021).

Estado de costo de ventas Llanta Maxxis 245-70-16													
	2023	Enero	Febrero	Marzo	Abril	Mayo	Junio	Julio	Agosto	Septiembre	Octubre	Noviembre	Diciembre
Compras		\$245,72	\$326,05	\$ 211,86	\$131,83	\$ 246,71	\$ 327,36	\$ 229,95	\$ 230,18	\$ 213,13	\$ 115,32	\$ 150,07	\$ 329,33
(+) Inventario inicial		\$ 34,25	\$ 51,43	\$ 34,32	\$ 17,18	\$ 34,39	\$ 51,64	\$ 34,46	\$ 34,49	\$ 34,53	\$ 17,28	\$ 17,30	\$ 51,95
(=) Mercadería disponible		\$279,98	\$377,48	\$ 246,18	\$149,01	\$ 281,10	\$ 378,99	\$ 264,41	\$ 264,68	\$ 247,66	\$ 132,60	\$ 167,37	\$ 381,27
(-) Inventario final		\$ 51,43	\$ 34,32	\$ 17,18	\$ 34,39	\$ 51,64	\$ 34,46	\$ 34,49	\$ 34,53	\$ 17,28	\$ 17,30	\$ 51,95	\$ 34,67
(=) Costo de ventas		\$228,55	\$343,16	\$ 229,00	\$114,62	\$ 229,46	\$ 344,54	\$ 229,92	\$ 230,15	\$ 230,38	\$ 115,31	\$ 115,42	\$ 346,61

Fuente: Basado en los datos brindados por Dorys Romero propietaria de Almacén “El Resorte”, Abad (2021).

Estado de costo de ventas Llanta Maxxis 245-70-16													
	2024	Enero	Febrero	Marzo	Abril	Mayo	Junio	Julio	Agosto	Septiembre	Octubre	Noviembre	Diciembre
Compras		\$231,34	\$231,57	\$ 214,42	\$133,42	\$ 249,68	\$ 331,31	\$ 232,73	\$ 232,96	\$ 215,71	\$ 116,71	\$ 151,88	\$ 333,30
(+) Inventario inicial		\$ 34,67	\$ 34,70	\$ 34,74	\$ 17,39	\$ 34,80	\$ 52,26	\$ 34,87	\$ 34,91	\$ 34,94	\$ 17,49	\$ 17,51	\$ 52,57
(=) Mercadería disponible		\$266,00	\$266,27	\$ 249,15	\$150,80	\$ 284,49	\$ 383,57	\$ 267,60	\$ 267,87	\$ 250,65	\$ 134,20	\$ 169,39	\$ 385,87
(-) Inventario final		\$ 34,70	\$ 34,74	\$ 17,39	\$ 34,80	\$ 52,26	\$ 34,87	\$ 34,91	\$ 34,94	\$ 17,49	\$ 17,51	\$ 52,57	\$ 35,08
(=) Costo de ventas		\$231,30	\$231,53	\$ 231,77	\$116,00	\$ 232,23	\$ 348,69	\$ 232,69	\$ 232,93	\$ 233,16	\$ 116,70	\$ 116,81	\$ 350,79

Fuente: Basado en los datos brindados por Dorys Romero propietaria de Almacén “El Resorte”, Abad (2021).

Estado de costo de ventas Llanta Maxxis 245-70-16													
---	--	--	--	--	--	--	--	--	--	--	--	--	--

	2025	Enero	Febrero	Marzo	Abril	Mayo	Junio	Julio	Agosto	Septiembre	Octubre	Noviembre	Diciembre
Compras		\$234,13	\$234,36	\$ 217,00	\$135,03	\$ 252,70	\$ 335,31	\$ 235,54	\$ 235,77	\$ 218,31	\$ 118,12	\$ 135,98	\$ 218,96
(+) Inventario inicial		\$ 35,08	\$ 35,12	\$ 35,15	\$ 17,59	\$ 35,22	\$ 52,89	\$ 35,30	\$ 35,33	\$ 35,37	\$ 17,70	\$ 17,72	\$ 35,47
(=) Mercadería disponible		\$269,21	\$269,48	\$ 252,16	\$152,62	\$ 287,92	\$ 388,20	\$ 270,83	\$ 271,10	\$ 253,67	\$ 135,82	\$ 153,70	\$ 254,44
(-) Inventario final		\$ 35,12	\$ 35,15	\$ 17,59	\$ 35,22	\$ 52,89	\$ 35,30	\$ 35,33	\$ 35,37	\$ 17,70	\$ 17,72	\$ 35,47	\$ 17,75
(=) Costo de ventas		\$234,09	\$234,33	\$ 234,56	\$117,40	\$ 235,03	\$ 352,90	\$ 235,50	\$ 235,74	\$ 235,97	\$ 118,10	\$ 118,22	\$ 236,68

Fuente: Basado en los datos brindados por Dorys Romero propietaria de Almacén “El Resorte”, Abad (2021).

Estado de costo de ventas Llanta Maxxis 245-70-16							
	2026	Enero	Febrero	Marzo	Abril	Mayo	Junio
Compras		\$136,25	\$219,40	\$ 118,71	\$136,66	\$ 237,90	\$ 202,42
(+) Inventario inicial		\$ 17,75	\$ 35,54	\$ 17,79	\$ 17,81	\$ 35,65	\$ 35,69
(=) Mercadería disponible		\$154,00	\$254,95	\$ 136,50	\$154,47	\$ 273,55	\$ 238,11
(-) Inventario final		\$ 35,54	\$ 17,79	\$ 17,81	\$ 35,65	\$ 35,69	\$ -
(=) Costo de ventas		\$118,46	\$237,16	\$ 118,70	\$118,82	\$ 237,87	\$ 238,11

Fuente: Basado en los datos brindados por Dorys Romero propietaria de Almacén “El Resorte”, Abad (2021).

Estado de costo de ventas Llanta Maxxis 245-75-16							
	2021	Julio	Agosto	Septiembre	Octubre	Noviembre	Diciembre
Compras		\$586,86	\$408,66	\$ 485,76	\$409,47	\$ 486,74	\$ 410,29
(+) Inventario inicial		\$127,45	\$ 76,55	\$ 102,16	\$ 76,70	\$ 102,37	\$ 76,85
(=) Mercadería disponible		\$714,31	\$485,20	\$ 587,93	\$486,17	\$ 589,10	\$ 487,15
(-) Inventario final		\$ 76,55	\$102,16	\$ 76,70	\$102,37	\$ 76,85	\$ 102,57
(=) Costo de ventas		\$637,76	\$383,04	\$ 511,23	\$383,80	\$ 512,25	\$ 384,57

Fuente: Basado en los datos brindados por Dorys Romero propietaria de Almacén “El Resorte”, Abad (2021).

Estado de costo de ventas Llanta Maxxis 245-75-16												
2022	Enero	Febrero	Marzo	Abril	Mayo	Junio	Julio	Agosto	Septiembre	Octubre	Noviembre	Diciembre

Compras	\$462,04	\$308,34	\$ 488,69	\$411,94	\$ 489,66	\$ 412,76	\$490,64	\$ 387,74	\$ 388,13	\$ 388,51	\$ 388,90	\$ 415,24
(+) Inventario inicial	\$102,57	\$ 51,34	\$ 102,78	\$ 77,16	\$ 102,98	\$ 77,32	\$103,19	\$ 77,47	\$ 77,55	\$ 77,63	\$ 77,70	\$ 77,78
(=) Mercadería disponible	\$564,61	\$359,67	\$ 591,46	\$489,10	\$ 592,65	\$ 490,08	\$593,83	\$ 465,21	\$ 465,67	\$ 466,14	\$ 466,60	\$ 493,02
(-) Inventario final	\$ 51,34	\$102,78	\$ 77,16	\$102,98	\$ 77,32	\$ 103,19	\$ 77,47	\$ 77,55	\$ 77,63	\$ 77,70	\$ 77,78	\$ 103,81
(=) Costo de ventas	\$513,28	\$256,90	\$ 514,30	\$386,11	\$ 515,33	\$ 386,89	\$516,36	\$ 387,66	\$ 388,05	\$ 388,44	\$ 388,82	\$ 389,21

Fuente: Basado en los datos brindados por Dorys Romero propietaria de Almacén “El Resorte”, Abad (2021).

Estado de costo de ventas Llanta Maxxis 245-75-16													
	2023	Enero	Febrero	Marzo	Abril	Mayo	Junio	Julio	Agosto	Septiembre	Octubre	Noviembre	Diciembre
Compras		\$467,62	\$286,05	\$ 390,46	\$416,91	\$ 495,57	\$ 417,74	\$496,56	\$ 392,42	\$ 392,81	\$ 393,20	\$ 393,59	\$ 420,25
(+) Inventario inicial		\$103,81	\$ 51,96	\$ 78,01	\$ 78,09	\$ 104,23	\$ 78,25	\$104,44	\$ 78,40	\$ 78,48	\$ 78,56	\$ 78,64	\$ 78,72
(=) Mercadería disponible		\$571,43	\$338,01	\$ 468,47	\$495,00	\$ 599,80	\$ 495,99	\$601,00	\$ 470,82	\$ 471,29	\$ 471,76	\$ 472,24	\$ 498,97
(-) Inventario final		\$ 51,96	\$ 78,01	\$ 78,09	\$104,23	\$ 78,25	\$ 104,44	\$ 78,40	\$ 78,48	\$ 78,56	\$ 78,64	\$ 78,72	\$ 105,06
(=) Costo de ventas		\$519,47	\$259,99	\$ 390,38	\$390,77	\$ 521,55	\$ 391,55	\$522,59	\$ 392,34	\$ 392,73	\$ 393,12	\$ 393,52	\$ 393,91

Fuente: Basado en los datos brindados por Dorys Romero propietaria de Almacén “El Resorte”, Abad (2021).

Estado de costo de ventas Llanta Maxxis 245-75-16													
	2024	Enero	Febrero	Marzo	Abril	Mayo	Junio	Julio	Agosto	Septiembre	Octubre	Noviembre	Diciembre
Compras		\$473,26	\$289,50	\$ 395,17	\$395,57	\$ 395,96	\$ 422,78	\$502,56	\$ 397,15	\$ 397,55	\$ 397,95	\$ 398,34	\$ 398,74
(+) Inventario inicial		\$105,06	\$ 52,58	\$ 78,96	\$ 79,03	\$ 79,11	\$ 79,19	\$105,70	\$ 79,35	\$ 79,43	\$ 79,51	\$ 79,59	\$ 79,67
(=) Mercadería disponible		\$578,32	\$342,09	\$ 474,13	\$474,60	\$ 475,08	\$ 501,97	\$608,25	\$ 476,50	\$ 476,98	\$ 477,46	\$ 477,93	\$ 478,41
(-) Inventario final		\$ 52,58	\$ 78,96	\$ 79,03	\$ 79,11	\$ 79,19	\$ 105,70	\$ 79,35	\$ 79,43	\$ 79,51	\$ 79,59	\$ 79,67	\$ 79,75
(=) Costo de ventas		\$525,74	\$263,13	\$ 395,09	\$395,49	\$ 395,88	\$ 396,28	\$528,90	\$ 397,07	\$ 397,47	\$ 397,87	\$ 398,26	\$ 398,66

Fuente: Basado en los datos brindados por Dorys Romero propietaria de Almacén “El Resorte”, Abad (2021).

Estado de costo de ventas Llanta Maxxis 245-75-16													
	2025	Enero	Febrero	Marzo	Abril	Mayo	Junio	Julio	Agosto	Septiembre	Octubre	Noviembre	Diciembre
Compras		\$372,53	\$293,00	\$ 399,94	\$400,34	\$ 374,02	\$ 320,91	\$481,85	\$ 294,76	\$ 375,52	\$ 295,35	\$ 403,15	\$ 403,55

(+) Inventario inicial	\$ 79,75	\$ 53,22	\$ 79,91	\$ 79,99	\$ 80,07	\$ 53,43	\$106,97	\$ 53,54	\$ 80,39	\$ 53,65	\$ 80,55	\$ 80,63
(=) Mercadería disponible	\$452,28	\$346,21	\$ 479,85	\$480,33	\$ 454,09	\$ 374,34	\$588,82	\$ 348,30	\$ 455,91	\$ 348,99	\$ 483,70	\$ 484,18
(-) Inventario final	\$ 53,22	\$ 79,91	\$ 79,99	\$ 80,07	\$ 53,43	\$ 106,97	\$ 53,54	\$ 80,39	\$ 53,65	\$ 80,55	\$ 80,63	\$ 80,71
(=) Costo de ventas	\$399,06	\$266,31	\$ 399,86	\$400,26	\$ 400,66	\$ 267,37	\$535,28	\$ 267,91	\$ 402,27	\$ 268,44	\$ 403,07	\$ 403,47

Fuente: Basado en los datos brindados por Dorys Romero propietaria de Almacén “El Resorte”, Abad (2021).

Estado de costo de ventas Llanta Maxxis 245-75-16							
	2026	Enero	Febrero	Marzo	Abril	Mayo	Junio
Compras		\$377,03	\$296,53	\$ 377,78	\$297,12	\$ 378,54	\$ 216,52
(+) Inventario inicial		\$ 80,71	\$ 53,86	\$ 80,87	\$ 53,97	\$ 81,03	\$ 54,08
(=) Mercadería disponible		\$457,74	\$350,39	\$ 458,65	\$351,09	\$ 459,57	\$ 270,60
(-) Inventario final		\$ 53,86	\$ 80,87	\$ 53,97	\$ 81,03	\$ 54,08	\$ -
(=) Costo de ventas		\$403,88	\$269,52	\$ 404,68	\$270,06	\$ 405,49	\$ 270,60

Fuente: Basado en los datos brindados por Dorys Romero propietaria de Almacén “El Resorte”, Abad (2021).

Estado de costo de ventas Llanta Maxxis 255-70-16							
	2021	Julio	Agosto	Septiembre	Octubre	Noviembre	Diciembre
Compras		\$712,91	\$656,54	\$ 485,75	\$657,85	\$ 458,09	\$ 544,53
(+) Inventario inicial		\$ -	\$142,58	\$ 85,64	\$142,87	\$ 85,81	\$ 114,52
(=) Mercadería disponible		\$712,91	\$799,12	\$ 571,39	\$800,72	\$ 543,90	\$ 659,05
(-) Inventario final		\$142,58	\$ 85,64	\$ 142,87	\$ 85,81	\$ 114,52	\$ 85,98
(=) Costo de ventas		\$570,33	\$713,48	\$ 428,52	\$714,91	\$ 429,38	\$ 573,07

Fuente: Basado en los datos brindados por Dorys Romero propietaria de Almacén “El Resorte”, Abad (2021).

Estado de costo de ventas Llanta Maxxis 255-70-16													
	2022	Enero	Febrero	Marzo	Abril	Mayo	Junio	Julio	Agosto	Septiembre	Octubre	Noviembre	Diciembre
Compras		\$430,32	\$459,47	\$ 546,16	\$431,61	\$ 460,85	\$ 576,63	\$606,07	\$ 693,35	\$ 607,28	\$ 665,79	\$ 463,62	\$ 551,10
(+) Inventario inicial		\$ 85,98	\$ 86,06	\$ 114,87	\$ 86,24	\$ 86,32	\$ 115,21	\$115,33	\$ 144,30	\$ 115,56	\$ 144,59	\$ 86,84	\$ 115,90

(=) Mercadería disponible	\$516,30	\$545,53	\$ 661,03	\$517,85	\$ 547,17	\$ 691,85	\$721,40	\$ 837,65	\$ 722,84	\$ 810,38	\$ 550,46	\$ 667,00
(-) Inventario final	\$ 86,06	\$114,87	\$ 86,24	\$ 86,32	\$ 115,21	\$ 115,33	\$144,30	\$ 115,56	\$ 144,59	\$ 86,84	\$ 115,90	\$ 87,02
(=) Costo de ventas	\$430,23	\$430,66	\$ 574,79	\$431,53	\$ 431,96	\$ 576,52	\$577,10	\$ 722,09	\$ 578,25	\$ 723,54	\$ 434,56	\$ 579,99

Fuente: Basado en los datos brindados por Dorys Romero propietaria de Almacén “El Resorte”, Abad (2021).

Estado de costo de ventas Llanta Maxxis 255-70-16													
2023	Enero	Febrero	Marzo	Abril	Mayo	Junio	Julio	Agosto	Septiembre	Octubre	Noviembre	Diciembre	
Compras	\$435,51	\$465,01	\$ 552,75	\$436,82	\$ 466,41	\$ 583,59	\$613,39	\$ 701,71	\$ 614,61	\$ 673,82	\$ 469,21	\$ 557,75	
(+) Inventario inicial	\$ 87,02	\$ 87,10	\$ 116,25	\$ 87,28	\$ 87,36	\$ 116,60	\$116,72	\$ 146,04	\$ 116,95	\$ 146,34	\$ 87,89	\$ 117,30	
(=) Mercadería disponible	\$522,53	\$552,11	\$ 669,01	\$524,10	\$ 553,77	\$ 700,19	\$730,10	\$ 847,76	\$ 731,56	\$ 820,16	\$ 557,10	\$ 675,05	
(-) Inventario final	\$ 87,10	\$116,25	\$ 87,28	\$ 87,36	\$ 116,60	\$ 116,72	\$146,04	\$ 116,95	\$ 146,34	\$ 87,89	\$ 117,30	\$ 88,07	
(=) Costo de ventas	\$435,43	\$435,86	\$ 581,73	\$436,73	\$ 437,17	\$ 583,48	\$584,06	\$ 730,80	\$ 585,23	\$ 732,27	\$ 439,80	\$ 586,99	

Fuente: Basado en los datos brindados por Dorys Romero propietaria de Almacén “El Resorte”, Abad (2021).

Estado de costo de ventas Llanta Maxxis 255-70-16													
2024	Enero	Febrero	Marzo	Abril	Mayo	Junio	Julio	Agosto	Septiembre	Octubre	Noviembre	Diciembre	
Compras	\$470,15	\$588,28	\$ 559,42	\$442,09	\$ 472,04	\$ 620,17	\$768,59	\$ 828,54	\$ 622,03	\$ 681,95	\$ 474,87	\$ 564,48	
(+) Inventario inicial	\$ 88,07	\$117,54	\$ 117,66	\$ 88,33	\$ 88,42	\$ 118,01	\$147,66	\$ 177,37	\$ 118,36	\$ 148,10	\$ 88,95	\$ 118,72	
(=) Mercadería disponible	\$558,22	\$705,82	\$ 677,08	\$530,42	\$ 560,45	\$ 738,18	\$916,25	\$1.005,91	\$ 740,39	\$ 830,05	\$ 563,82	\$ 683,20	
(-) Inventario final	\$117,54	\$117,66	\$ 88,33	\$ 88,42	\$ 118,01	\$ 147,66	\$177,37	\$ 118,36	\$ 148,10	\$ 88,95	\$ 118,72	\$ 89,13	
(=) Costo de ventas	\$440,68	\$588,16	\$ 588,75	\$442,00	\$ 442,44	\$ 590,52	\$738,88	\$ 887,55	\$ 592,29	\$ 741,10	\$ 445,11	\$ 594,07	

Fuente: Basado en los datos brindados por Dorys Romero propietaria de Almacén “El Resorte”, Abad (2021).

Estado de costo de ventas Llanta Maxxis 255-70-16													
2025	Enero	Febrero	Marzo	Abril	Mayo	Junio	Julio	Agosto	Septiembre	Octubre	Noviembre	Diciembre	
Compras	\$475,83	\$595,38	\$ 566,17	\$477,25	\$ 627,02	\$ 747,20	\$777,87	\$ 838,54	\$ 659,51	\$ 810,21	\$ 510,64	\$ 721,63	
(+) Inventario inicial	\$ 89,13	\$118,96	\$ 119,08	\$ 89,40	\$ 119,31	\$ 149,29	\$149,44	\$ 179,51	\$ 119,79	\$ 179,87	\$ 90,02	\$ 150,19	
(=) Mercadería disponible	\$564,95	\$714,33	\$ 685,25	\$566,65	\$ 746,34	\$ 896,49	\$927,31	\$1.018,05	\$ 779,30	\$ 990,08	\$ 600,67	\$ 871,82	
(-) Inventario final	\$118,96	\$119,08	\$ 89,40	\$119,31	\$ 149,29	\$ 149,44	\$179,51	\$ 119,79	\$ 179,87	\$ 90,02	\$ 150,19	\$ 120,27	

(=) Costo de ventas	\$446,00	\$595,26	\$ 595,85	\$447,34	\$ 597,04	\$ 747,05	\$747,80	\$ 898,26	\$ 599,44	\$ 900,05	\$ 450,48	\$ 751,55
---------------------	----------	----------	-----------	----------	-----------	-----------	----------	-----------	-----------	-----------	-----------	-----------

Fuente: Basado en los datos brindados por Dorys Romero propietaria de Almacén “El Resorte”, Abad (2021).

Estado de costo de ventas Llanta Maxxis 255-70-16							
	2026	Enero	Febrero	Marzo	Abril	Mayo	Junio
Compras		\$601,96	\$632,69	\$ 693,64	\$483,01	\$ 634,59	\$ 604,97
(+) Inventario inicial		\$120,27	\$120,39	\$ 150,64	\$ 90,47	\$ 120,75	\$ 151,09
(=) Mercadería disponible		\$722,23	\$753,08	\$ 844,28	\$573,49	\$ 755,34	\$ 756,07
(-) Inventario final		\$120,39	\$150,64	\$ 90,47	\$120,75	\$ 151,09	\$ -
(=) Costo de ventas		\$601,84	\$602,44	\$ 753,80	\$452,73	\$ 604,25	\$ 756,07

Fuente: Basado en los datos brindados por Dorys Romero propietaria de Almacén “El Resorte”, Abad (2021).

Estado de costo de ventas Llanta Rencauche 700R16							
	2021	Julio	Agosto	Septiembre	Octubre	Noviembre	Diciembre
Compras		\$354,02	\$315,00	\$ 354,73	\$216,99	\$ 315,94	\$ 375,56
(+) Inventario inicial		\$ -	\$ 59,00	\$ 78,75	\$ 39,41	\$ 59,18	\$ 78,99
(=) Mercadería disponible		\$354,02	\$374,00	\$ 433,48	\$256,41	\$ 375,12	\$ 454,54
(-) Inventario final		\$ 59,00	\$ 78,75	\$ 39,41	\$ 59,18	\$ 78,99	\$ 59,30
(=) Costo de ventas		\$295,01	\$295,25	\$ 394,06	\$197,23	\$ 296,14	\$ 395,24

Fuente: Basado en los datos brindados por Dorys Romero propietaria de Almacén “El Resorte”, Abad (2021).

Estado de costo de ventas Llanta Rencauche 700R16													
	2022	Enero	Febrero	Marzo	Abril	Mayo	Junio	Julio	Agosto	Septiembre	Octubre	Noviembre	Diciembre
Compras		\$296,79	\$316,89	\$ 396,51	\$396,91	\$ 377,44	\$ 298,28	\$298,57	\$ 318,80	\$ 378,95	\$ 299,47	\$ 319,76	\$ 380,09
(+) Inventario inicial		\$ 59,30	\$ 59,36	\$ 79,22	\$ 79,30	\$ 79,38	\$ 59,60	\$ 59,66	\$ 59,71	\$ 79,70	\$ 59,83	\$ 59,89	\$ 79,94
(=) Mercadería disponible		\$356,09	\$376,25	\$ 475,73	\$476,21	\$ 456,82	\$ 357,87	\$358,23	\$ 378,51	\$ 458,65	\$ 359,31	\$ 379,65	\$ 460,03
(-) Inventario final		\$ 59,36	\$ 79,22	\$ 79,30	\$ 79,38	\$ 59,60	\$ 59,66	\$ 59,71	\$ 79,70	\$ 59,83	\$ 59,89	\$ 79,94	\$ 60,01
(=) Costo de ventas		\$296,73	\$297,03	\$ 396,43	\$396,83	\$ 397,22	\$ 298,22	\$298,51	\$ 298,81	\$ 398,82	\$ 299,41	\$ 299,71	\$ 400,01

Fuente: Basado en los datos brindados por Dorys Romero propietaria de Almacén “El Resorte”, Abad (2021).

Estado de costo de ventas Llanta Rencauche 700R16													
2023	Enero	Febrero	Marzo	Abril	Mayo	Junio	Julio	Agosto	Septiembre	Octubre	Noviembre	Diciembre	
Compras	\$320,40	\$400,89	\$ 401,30	\$401,70	\$ 381,99	\$ 301,88	\$302,18	\$ 322,64	\$ 383,52	\$ 323,29	\$ 404,52	\$ 384,68	
(+) Inventario inicial	\$ 60,01	\$ 80,10	\$ 80,18	\$ 80,26	\$ 80,34	\$ 60,31	\$ 60,38	\$ 60,44	\$ 80,66	\$ 60,56	\$ 80,82	\$ 80,90	
(=) Mercadería disponible	\$380,41	\$480,99	\$ 481,47	\$481,96	\$ 462,33	\$ 362,19	\$362,55	\$ 383,08	\$ 464,18	\$ 383,85	\$ 485,34	\$ 465,58	
(-) Inventario final	\$ 80,10	\$ 80,18	\$ 80,26	\$ 80,34	\$ 60,31	\$ 60,38	\$ 60,44	\$ 80,66	\$ 60,56	\$ 80,82	\$ 80,90	\$ 60,74	
(=) Costo de ventas	\$300,31	\$400,81	\$ 401,22	\$401,62	\$ 402,02	\$ 301,81	\$302,12	\$ 302,42	\$ 403,63	\$ 303,02	\$ 404,44	\$ 404,84	

Fuente: Basado en los datos brindados por Dorys Romero propietaria de Almacén “El Resorte”, Abad (2021).

Estado de costo de ventas Llanta Rencauche 700R16													
2024	Enero	Febrero	Marzo	Abril	Mayo	Junio	Julio	Agosto	Septiembre	Octubre	Noviembre	Diciembre	
Compras	\$324,26	\$405,73	\$ 406,14	\$406,54	\$ 386,60	\$ 305,52	\$326,21	\$ 428,58	\$ 469,87	\$ 327,19	\$ 409,40	\$ 409,81	
(+) Inventario inicial	\$ 60,74	\$ 81,07	\$ 81,15	\$ 81,23	\$ 81,31	\$ 61,04	\$ 61,10	\$ 81,55	\$ 102,04	\$ 61,29	\$ 81,80	\$ 81,88	
(=) Mercadería disponible	\$385,00	\$486,80	\$ 487,28	\$487,77	\$ 467,91	\$ 366,56	\$387,31	\$ 510,13	\$ 571,91	\$ 388,48	\$ 491,20	\$ 491,69	
(-) Inventario final	\$ 81,07	\$ 81,15	\$ 81,23	\$ 81,31	\$ 61,04	\$ 61,10	\$ 81,55	\$ 102,04	\$ 61,29	\$ 81,80	\$ 81,88	\$ 81,96	
(=) Costo de ventas	\$303,93	\$405,65	\$ 406,06	\$406,46	\$ 406,87	\$ 305,46	\$305,76	\$ 408,09	\$ 510,62	\$ 306,68	\$ 409,32	\$ 409,73	

Fuente: Basado en los datos brindados por Dorys Romero propietaria de Almacén “El Resorte”, Abad (2021).

Estado de costo de ventas Llanta Rencauche 700R16													
2025	Enero	Febrero	Marzo	Abril	Mayo	Junio	Julio	Agosto	Septiembre	Octubre	Noviembre	Diciembre	
Compras	\$410,22	\$410,63	\$ 411,04	\$411,45	\$ 391,27	\$ 309,20	\$330,15	\$ 433,75	\$ 475,54	\$ 331,14	\$ 414,34	\$ 414,75	
(+) Inventario inicial	\$ 81,96	\$ 82,04	\$ 82,13	\$ 82,21	\$ 82,29	\$ 61,78	\$ 61,84	\$ 82,54	\$ 103,27	\$ 62,03	\$ 82,78	\$ 82,87	
(=) Mercadería disponible	\$492,18	\$492,67	\$ 493,16	\$493,66	\$ 473,56	\$ 370,98	\$391,99	\$ 516,29	\$ 578,81	\$ 393,17	\$ 497,12	\$ 497,62	
(-) Inventario final	\$ 82,04	\$ 82,13	\$ 82,21	\$ 82,29	\$ 61,78	\$ 61,84	\$ 82,54	\$ 103,27	\$ 62,03	\$ 82,78	\$ 82,87	\$ 82,95	
(=) Costo de ventas	\$410,14	\$410,55	\$ 410,96	\$411,37	\$ 411,78	\$ 309,14	\$309,45	\$ 413,01	\$ 516,78	\$ 310,38	\$ 414,25	\$ 414,67	

Fuente: Basado en los datos brindados por Dorys Romero propietaria de Almacén “El Resorte”, Abad (2021).

Estado de costo de ventas Llanta Rencauche 700R16							
	2026	Enero	Febrero	Marzo	Abril	Mayo	Junio
Compras		\$415,17	\$415,58	\$ 416,00	\$437,23	\$ 479,35	\$ 250,35
(+) Inventario inicial		\$ 82,95	\$ 83,03	\$ 83,12	\$ 83,20	\$ 104,10	\$ 62,52
(=) Mercadería disponible		\$498,12	\$498,62	\$ 499,11	\$520,43	\$ 583,46	\$ 312,87
(-) Inventario final		\$ 83,03	\$ 83,12	\$ 83,20	\$104,10	\$ 62,52	\$ -
(=) Costo de ventas		\$415,08	\$415,50	\$ 415,91	\$416,33	\$ 520,93	\$ 312,87

Fuente: Basado en los datos brindados por Dorys Romero propietaria de Almacén “El Resorte”, Abad (2021).

Estado de costo de ventas Llanta Rencauche 700R15							
	2021	Julio	Agosto	Septiembre	Octubre	Noviembre	Diciembre
Compras		\$126,72	\$237,83	\$ 238,07	\$222,42	\$ 174,94	\$ 254,71
(+) Inventario inicial		\$158,24	\$ 47,52	\$ 47,57	\$ 47,61	\$ 31,77	\$ 47,71
(=) Mercadería disponible		\$284,96	\$285,35	\$ 285,64	\$270,04	\$ 206,71	\$ 302,42
(-) Inventario final		\$ 47,52	\$ 47,57	\$ 47,61	\$ 31,77	\$ 47,71	\$ 63,68
(=) Costo de ventas		\$237,44	\$237,79	\$ 238,03	\$238,26	\$ 159,00	\$ 238,74

Fuente: Basado en los datos brindados por Dorys Romero propietaria de Almacén “El Resorte”, Abad (2021).

Estado de costo de ventas Llanta Rencauche 700R15													
	2022	Enero	Febrero	Marzo	Abril	Mayo	Junio	Julio	Agosto	Septiembre	Octubre	Noviembre	Diciembre
Compras		\$302,77	\$223,31	\$ 191,60	\$303,68	\$ 223,99	\$ 176,16	\$240,46	\$ 256,75	\$ 305,20	\$ 241,19	\$ 241,43	\$ 257,78
(+) Inventario inicial		\$ 63,68	\$ 47,81	\$ 31,90	\$ 63,87	\$ 47,95	\$ 32,00	\$ 48,04	\$ 48,09	\$ 64,19	\$ 48,19	\$ 48,24	\$ 48,29
(=) Mercadería disponible		\$366,44	\$271,12	\$ 223,51	\$367,54	\$ 271,93	\$ 208,16	\$288,51	\$ 304,84	\$ 369,39	\$ 289,38	\$ 289,66	\$ 306,07
(-) Inventario final		\$ 47,81	\$ 31,90	\$ 63,87	\$ 47,95	\$ 32,00	\$ 48,04	\$ 48,09	\$ 64,19	\$ 48,19	\$ 48,24	\$ 48,29	\$ 64,45
(=) Costo de ventas		\$318,64	\$239,22	\$ 159,64	\$319,60	\$ 239,94	\$ 160,12	\$240,42	\$ 240,66	\$ 321,20	\$ 241,14	\$ 241,38	\$ 241,62

Fuente: Basado en los datos brindados por Dorys Romero propietaria de Almacén “El Resorte”, Abad (2021).

Estado de costo de ventas Llanta Rencauche 700R15

	2023	Enero	Febrero	Marzo	Abril	Mayo	Junio	Julio	Agosto	Septiembre	Octubre	Noviembre	Diciembre
Compras		\$306,42	\$226,01	\$ 193,92	\$307,34	\$ 242,88	\$ 243,12	\$243,37	\$ 259,85	\$ 308,88	\$ 244,10	\$ 244,34	\$ 260,89
(+) Inventario inicial		\$ 64,45	\$ 48,38	\$ 32,29	\$ 64,64	\$ 48,53	\$ 48,58	\$ 48,62	\$ 48,67	\$ 64,96	\$ 48,77	\$ 48,82	\$ 48,87
(=) Mercadería disponible		\$370,87	\$274,39	\$ 226,20	\$371,98	\$ 291,41	\$ 291,70	\$291,99	\$ 308,52	\$ 373,84	\$ 292,87	\$ 293,16	\$ 309,76
(-) Inventario final		\$ 48,38	\$ 32,29	\$ 64,64	\$ 48,53	\$ 48,58	\$ 48,62	\$ 48,67	\$ 64,96	\$ 48,77	\$ 48,82	\$ 48,87	\$ 65,22
(=) Costo de ventas		\$322,48	\$242,10	\$ 161,56	\$323,45	\$ 242,83	\$ 243,07	\$243,32	\$ 243,56	\$ 325,07	\$ 244,05	\$ 244,29	\$ 244,54

Fuente: Basado en los datos brindados por Dorys Romero propietaria de Almacén “El Resorte”, Abad (2021).

Estado de costo de ventas Llanta Rencauche 700R15													
	2024	Enero	Febrero	Marzo	Abril	Mayo	Junio	Julio	Agosto	Septiembre	Octubre	Noviembre	Diciembre
Compras		\$310,12	\$228,74	\$ 196,26	\$327,42	\$ 311,36	\$ 246,06	\$246,30	\$ 262,99	\$ 312,61	\$ 247,04	\$ 247,29	\$ 264,04
(+) Inventario inicial		\$ 65,22	\$ 48,97	\$ 32,68	\$ 65,42	\$ 65,48	\$ 49,16	\$ 49,21	\$ 49,26	\$ 65,75	\$ 49,36	\$ 49,41	\$ 49,46
(=) Mercadería disponible		\$375,34	\$277,70	\$ 228,93	\$392,84	\$ 376,84	\$ 295,22	\$295,51	\$ 312,25	\$ 378,35	\$ 296,40	\$ 296,70	\$ 313,50
(-) Inventario final		\$ 48,97	\$ 32,68	\$ 65,42	\$ 65,48	\$ 49,16	\$ 49,21	\$ 49,26	\$ 65,75	\$ 49,36	\$ 49,41	\$ 49,46	\$ 66,01
(=) Costo de ventas		\$326,37	\$245,03	\$ 163,51	\$327,35	\$ 327,68	\$ 246,01	\$246,25	\$ 246,50	\$ 328,99	\$ 246,99	\$ 247,24	\$ 247,49

Fuente: Basado en los datos brindados por Dorys Romero propietaria de Almacén “El Resorte”, Abad (2021).

Estado de costo de ventas Llanta Rencauche 700R15													
	2025	Enero	Febrero	Marzo	Abril	Mayo	Junio	Julio	Agosto	Septiembre	Octubre	Noviembre	Diciembre
Compras		\$313,86	\$231,50	\$ 198,62	\$331,37	\$ 315,12	\$ 249,03	\$265,89	\$ 332,70	\$ 333,03	\$ 316,70	\$ 250,27	\$ 267,22
(+) Inventario inicial		\$ 66,01	\$ 49,56	\$ 33,07	\$ 66,21	\$ 66,27	\$ 49,76	\$ 49,81	\$ 66,47	\$ 66,54	\$ 66,61	\$ 50,00	\$ 50,05
(=) Mercadería disponible		\$379,87	\$281,05	\$ 231,69	\$397,58	\$ 381,39	\$ 298,78	\$315,70	\$ 399,17	\$ 399,57	\$ 383,30	\$ 300,28	\$ 317,28
(-) Inventario final		\$ 49,56	\$ 33,07	\$ 66,21	\$ 66,27	\$ 49,76	\$ 49,81	\$ 66,47	\$ 66,54	\$ 66,61	\$ 50,00	\$ 50,05	\$ 66,81
(=) Costo de ventas		\$330,31	\$247,98	\$ 165,49	\$331,30	\$ 331,64	\$ 248,98	\$249,22	\$ 332,63	\$ 332,96	\$ 333,30	\$ 250,22	\$ 250,47

Fuente: Basado en los datos brindados por Dorys Romero propietaria de Almacén “El Resorte”, Abad (2021).

Estado de costo de ventas Llanta Rencauche 700R15							
	2026	Enero	Febrero	Marzo	Abril	Mayo	Junio

Compras	\$334,36	\$317,96	\$ 268,03	\$335,37	\$ 318,92	\$ 201,62
(+) Inventario inicial	\$ 66,81	\$ 66,87	\$ 50,20	\$ 67,01	\$ 67,07	\$ 50,36
(=) Mercadería disponible	\$401,17	\$384,84	\$ 318,23	\$402,38	\$ 385,99	\$ 251,98
(-) Inventario final	\$ 66,87	\$ 50,20	\$ 67,01	\$ 67,07	\$ 50,36	\$ -
(=) Costo de ventas	\$334,30	\$334,63	\$ 251,23	\$335,30	\$ 335,64	\$ 251,98

Fuente: Basado en los datos brindados por Dorys Romero propietaria de Almacén “El Resorte”, Abad (2021).

Estado de costo de ventas Llanta Rencauche 750R16							
	2021	Julio	Agosto	Septiembre	Octubre	Noviembre	Diciembre
Compras		\$263,46	\$284,01	\$ 243,68	\$365,89	\$ 223,82	\$ 305,52
(+) Inventario inicial		\$101,23	\$ 60,80	\$ 40,57	\$ 81,23	\$ 40,65	\$ 61,04
(=) Mercadería disponible		\$364,69	\$344,81	\$ 284,25	\$447,12	\$ 264,48	\$ 366,56
(-) Inventario final		\$ 60,80	\$ 40,57	\$ 81,23	\$ 40,65	\$ 61,04	\$ 61,10
(=) Costo de ventas		\$303,89	\$304,24	\$ 203,03	\$406,46	\$ 203,43	\$ 305,46

Fuente: Basado en los datos brindados por Dorys Romero propietaria de Almacén “El Resorte”, Abad (2021).

Estado de costo de ventas Llanta Rencauche 750R16													
	2022	Enero	Febrero	Marzo	Abril	Mayo	Junio	Julio	Agosto	Septiembre	Octubre	Noviembre	Diciembre
Compras		\$326,21	\$387,76	\$ 306,43	\$327,19	\$ 409,40	\$ 389,32	\$307,66	\$ 287,44	\$ 246,62	\$ 370,30	\$ 226,52	\$ 309,20
(+) Inventario inicial		\$ 61,10	\$ 81,55	\$ 61,23	\$ 61,29	\$ 81,80	\$ 81,88	\$ 61,47	\$ 61,53	\$ 41,06	\$ 82,21	\$ 41,14	\$ 61,78
(=) Mercadería disponible		\$387,31	\$469,31	\$ 367,66	\$388,48	\$ 491,19	\$ 471,19	\$369,13	\$ 348,97	\$ 287,68	\$ 452,51	\$ 267,67	\$ 370,98
(-) Inventario final		\$ 81,55	\$ 61,23	\$ 61,29	\$ 81,80	\$ 81,88	\$ 61,47	\$ 61,53	\$ 41,06	\$ 82,21	\$ 41,14	\$ 61,78	\$ 61,84
(=) Costo de ventas		\$305,76	\$408,09	\$ 306,37	\$306,68	\$ 409,31	\$ 409,72	\$307,60	\$ 307,91	\$ 205,48	\$ 411,37	\$ 205,89	\$ 309,14

Fuente: Basado en los datos brindados por Dorys Romero propietaria de Almacén “El Resorte”, Abad (2021).

Estado de costo de ventas Llanta Rencauche 750R16													
	2023	Enero	Febrero	Marzo	Abril	Mayo	Junio	Julio	Agosto	Septiembre	Octubre	Noviembre	Diciembre
Compras		\$330,15	\$392,44	\$ 310,13	\$331,14	\$ 414,34	\$ 394,01	\$311,37	\$ 311,69	\$ 332,80	\$ 374,77	\$ 250,10	\$ 396,38

(+) Inventario inicial	\$ 61,84	\$ 82,54	\$ 61,96	\$ 62,03	\$ 82,78	\$ 82,87	\$ 62,21	\$ 62,27	\$ 62,34	\$ 83,20	\$ 41,64	\$ 83,37
(=) Mercadería disponible	\$391,99	\$474,98	\$ 372,10	\$393,16	\$ 497,12	\$ 476,88	\$373,59	\$ 373,96	\$ 395,13	\$ 457,97	\$ 291,74	\$ 479,75
(-) Inventario final	\$ 82,54	\$ 61,96	\$ 62,03	\$ 82,78	\$ 82,87	\$ 62,21	\$ 62,27	\$ 62,34	\$ 83,20	\$ 41,64	\$ 83,37	\$ 62,59
(=) Costo de ventas	\$309,45	\$413,01	\$ 310,07	\$310,38	\$ 414,25	\$ 414,67	\$311,31	\$ 311,62	\$ 311,93	\$ 416,33	\$ 208,37	\$ 417,16

Fuente: Basado en los datos brindados por Dorys Romero propietaria de Almacén “El Resorte”, Abad (2021).

Estado de costo de ventas Llanta Rencauche 750R16												
2024	Enero	Febrero	Marzo	Abril	Mayo	Junio	Julio	Agosto	Septiembre	Octubre	Noviembre	Diciembre
Compras	\$ 355,01	\$ 480,79	\$ 313,87	\$ 335,13	\$ 419,34	\$ 398,77	\$ 315,13	\$ 315,45	\$ 336,81	\$ 379,29	\$ 253,11	\$ 401,17
(+) Inventario inicial	\$ 62,59	\$ 104,42	\$ 62,71	\$ 62,77	\$ 83,78	\$ 83,87	\$ 62,96	\$ 63,03	\$ 63,09	\$ 84,20	\$ 42,14	\$ 84,37
(=) Mercadería disponible	\$ 417,60	\$ 585,21	\$ 376,59	\$ 397,91	\$ 503,12	\$ 482,63	\$ 378,09	\$ 378,47	\$ 399,90	\$ 463,50	\$ 295,26	\$ 485,54
(-) Inventario final	\$ 104,42	\$ 62,71	\$ 62,77	\$ 83,78	\$ 83,87	\$ 62,96	\$ 63,03	\$ 63,09	\$ 84,20	\$ 42,14	\$ 84,37	\$ 63,34
(=) Costo de ventas	\$ 313,18	\$ 522,50	\$ 313,81	\$ 314,12	\$ 419,25	\$ 419,67	\$ 315,07	\$ 315,38	\$ 315,70	\$ 421,35	\$ 210,89	\$ 422,20

Fuente: Basado en los datos brindados por Dorys Romero propietaria de Almacén “El Resorte”, Abad (2021).

Estado de costo de ventas Llanta Rencauche 750R16												
2025	Enero	Febrero	Marzo	Abril	Mayo	Junio	Julio	Agosto	Septiembre	Octubre	Noviembre	Diciembre
Compras	\$ 359,30	\$ 507,75	\$ 423,55	\$ 445,17	\$ 509,27	\$ 424,82	\$ 403,98	\$ 319,25	\$ 362,18	\$ 490,50	\$ 341,56	\$ 406,01
(+) Inventario inicial	\$ 63,34	\$ 105,68	\$ 84,62	\$ 84,71	\$ 105,99	\$ 84,88	\$ 84,96	\$ 63,79	\$ 63,85	\$ 106,52	\$ 63,98	\$ 85,39
(=) Mercadería disponible	\$ 422,64	\$ 613,43	\$ 508,17	\$ 529,88	\$ 615,27	\$ 509,70	\$ 488,95	\$ 383,04	\$ 426,03	\$ 597,02	\$ 405,54	\$ 491,40
(-) Inventario final	\$ 105,68	\$ 84,62	\$ 84,71	\$ 105,99	\$ 84,88	\$ 84,96	\$ 63,79	\$ 63,85	\$ 106,52	\$ 63,98	\$ 85,39	\$ 64,11
(=) Costo de ventas	\$316,96	\$528,80	\$ 423,46	\$423,89	\$ 530,39	\$ 424,74	\$425,16	\$ 319,19	\$ 319,51	\$ 533,05	\$ 320,15	\$ 427,29

Fuente: Basado en los datos brindados por Dorys Romero propietaria de Almacén “El Resorte”, Abad (2021).

Estado de costo de ventas Llanta Rencauche 750R16							
2026	Enero	Febrero	Marzo	Abril	Mayo	Junio	
Compras	\$ 363,63	\$ 513,88	\$ 428,66	\$ 450,54	\$ 536,90	\$ 429,95	
(+) Inventario inicial	\$ 64,11	\$ 106,95	\$ 85,65	\$ 85,73	\$ 107,27	\$ 107,38	

(=) Mercadería disponible	\$ 427,74	\$ 620,83	\$ 514,30	\$ 536,27	\$ 644,17	\$ 537,33
(-) Inventario final	\$ 106,95	\$ 85,65	\$ 85,73	\$ 107,27	\$ 107,38	\$ -
(=) Costo de ventas	\$ 320,79	\$ 535,18	\$ 428,57	\$ 429,00	\$ 536,79	\$ 537,33

Fuente: Basado en los datos brindados por Dorys Romero propietaria de Almacén “El Resorte”, Abad (2021).

Estado de costo de ventas Llanta Rencauche R215-75-14							
	2021	Julio	Agosto	Septiembre	Octubre	Noviembre	Diciembre
Compras	\$114,13	\$179,53	\$ 261,39	\$278,01	\$ 98,22	\$ 196,63	
(+) Inventario inicial	\$ 81,44	\$ 32,61	\$ 48,96	\$ 65,35	\$ 16,35	\$ 32,74	
(=) Mercadería disponible	\$195,57	\$212,14	\$ 310,35	\$343,35	\$ 114,57	\$ 229,37	
(-) Inventario final	\$ 32,61	\$ 48,96	\$ 65,35	\$ 16,35	\$ 32,74	\$ 65,54	
(=) Costo de ventas	\$162,96	\$163,17	\$ 245,00	\$327,00	\$ 81,83	\$ 163,83	

Fuente: Basado en los datos brindados por Dorys Romero propietaria de Almacén “El Resorte”, Abad (2021).

Estado de costo de ventas Llanta Rencauche R215-75-14													
	2022	Enero	Febrero	Marzo	Abril	Mayo	Junio	Julio	Agosto	Septiembre	Octubre	Noviembre	Diciembre
Compras	\$328,05	\$295,54	\$ 180,79	\$263,23	\$ 312,89	\$ 230,78	\$165,01	\$ 181,69	\$ 264,54	\$ 281,36	\$ 99,40	\$ 199,00	
(+) Inventario inicial	\$ 65,54	\$ 65,61	\$ 32,84	\$ 49,31	\$ 65,81	\$ 49,40	\$ 32,97	\$ 33,00	\$ 49,55	\$ 66,14	\$ 16,55	\$ 33,13	
(=) Mercadería disponible	\$393,59	\$361,15	\$ 213,62	\$312,53	\$ 378,70	\$ 280,19	\$197,98	\$ 214,69	\$ 314,10	\$ 347,50	\$ 115,95	\$ 232,14	
(-) Inventario final	\$ 65,61	\$ 32,84	\$ 49,31	\$ 65,81	\$ 49,40	\$ 32,97	\$ 33,00	\$ 49,55	\$ 66,14	\$ 16,55	\$ 33,13	\$ 66,33	
(=) Costo de ventas	\$327,98	\$328,31	\$ 164,32	\$246,72	\$ 329,30	\$ 247,22	\$164,98	\$ 165,14	\$ 247,96	\$ 330,95	\$ 82,82	\$ 165,80	

Fuente: Basado en los datos brindados por Dorys Romero propietaria de Almacén “El Resorte”, Abad (2021).

Estado de costo de ventas Llanta Rencauche R215-75-14													
	2023	Enero	Febrero	Marzo	Abril	Mayo	Junio	Julio	Agosto	Septiembre	Octubre	Noviembre	Diciembre
Compras	\$348,61	\$365,57	\$ 182,97	\$266,40	\$ 316,67	\$ 233,57	\$167,00	\$ 183,89	\$ 267,74	\$ 284,75	\$ 100,60	\$ 201,41	
(+) Inventario inicial	\$ 66,33	\$ 83,00	\$ 33,23	\$ 49,90	\$ 66,60	\$ 50,00	\$ 33,37	\$ 33,40	\$ 50,15	\$ 66,93	\$ 16,75	\$ 33,53	
(=) Mercadería disponible	\$414,94	\$448,57	\$ 216,20	\$316,30	\$ 383,27	\$ 283,57	\$200,37	\$ 217,29	\$ 317,89	\$ 351,69	\$ 117,35	\$ 234,94	
(-) Inventario final	\$ 83,00	\$ 33,23	\$ 49,90	\$ 66,60	\$ 50,00	\$ 33,37	\$ 33,40	\$ 50,15	\$ 66,93	\$ 16,75	\$ 33,53	\$ 67,14	

(=) Costo de ventas	\$331,94	\$415,34	\$ 166,30	\$249,70	\$ 333,27	\$ 250,20	\$166,97	\$ 167,13	\$ 250,95	\$ 334,94	\$ 83,82	\$ 167,80
---------------------	----------	----------	-----------	----------	-----------	-----------	----------	-----------	-----------	-----------	----------	-----------

Fuente: Basado en los datos brindados por Dorys Romero propietaria de Almacén “El Resorte”, Abad (2021).

Estado de costo de ventas Llanta Rencauche R215-75-14													
2024	Enero	Febrero	Marzo	Abril	Mayo	Junio	Julio	Agosto	Septiembre	Octubre	Noviembre	Diciembre	
Compras	\$352,81	\$369,98	\$ 185,18	\$269,62	\$ 320,49	\$ 236,39	\$169,02	\$ 186,10	\$ 270,97	\$ 288,19	\$ 101,82	\$ 220,82	
(+) Inventario inicial	\$ 67,14	\$ 84,00	\$ 33,63	\$ 50,50	\$ 67,40	\$ 50,60	\$ 33,77	\$ 33,80	\$ 50,76	\$ 67,74	\$ 16,95	\$ 33,94	
(=) Mercadería disponible	\$419,95	\$453,99	\$ 218,81	\$320,12	\$ 387,89	\$ 286,99	\$202,79	\$ 219,91	\$ 321,72	\$ 355,93	\$ 118,77	\$ 254,76	
(-) Inventario final	\$ 84,00	\$ 33,63	\$ 50,50	\$ 67,40	\$ 50,60	\$ 33,77	\$ 33,80	\$ 50,76	\$ 67,74	\$ 16,95	\$ 33,94	\$ 84,93	
(=) Costo de ventas	\$335,94	\$420,35	\$ 168,31	\$252,71	\$ 337,29	\$ 253,22	\$168,98	\$ 169,15	\$ 253,98	\$ 338,98	\$ 84,83	\$ 169,83	

Fuente: Basado en los datos brindados por Dorys Romero propietaria de Almacén “El Resorte”, Abad (2021).

Estado de costo de ventas Llanta Rencauche R215-75-14													
2025	Enero	Febrero	Marzo	Abril	Mayo	Junio	Julio	Agosto	Septiembre	Octubre	Noviembre	Diciembre	
Compras	\$425,08	\$374,45	\$ 187,41	\$272,87	\$ 324,36	\$ 256,33	\$256,58	\$ 256,84	\$ 274,24	\$ 308,82	\$ 171,74	\$ 223,49	
(+) Inventario inicial	\$ 84,93	\$ 85,02	\$ 34,04	\$ 51,11	\$ 68,22	\$ 51,21	\$ 51,27	\$ 51,32	\$ 51,37	\$ 68,56	\$ 34,31	\$ 34,35	
(=) Mercadería disponible	\$510,01	\$459,46	\$ 221,45	\$323,98	\$ 392,57	\$ 307,54	\$307,85	\$ 308,16	\$ 325,60	\$ 377,38	\$ 206,05	\$ 257,83	
(-) Inventario final	\$ 85,02	\$ 34,04	\$ 51,11	\$ 68,22	\$ 51,21	\$ 51,27	\$ 51,32	\$ 51,37	\$ 68,56	\$ 34,31	\$ 34,35	\$ 85,96	
(=) Costo de ventas	\$425,00	\$425,42	\$ 170,34	\$255,76	\$ 341,36	\$ 256,28	\$256,53	\$ 256,79	\$ 257,05	\$ 343,07	\$ 171,71	\$ 171,88	

Fuente: Basado en los datos brindados por Dorys Romero propietaria de Almacén “El Resorte”, Abad (2021).

Estado de costo de ventas Llanta Rencauche R215-75-14							
2026	Enero	Febrero	Marzo	Abril	Mayo	Junio	
Compras	\$430,21	\$378,96	\$ 189,67	\$276,16	\$ 328,27	\$ 207,54	
(+) Inventario inicial	\$ 85,96	\$ 86,04	\$ 34,45	\$ 51,73	\$ 69,04	\$ 51,83	
(=) Mercadería disponible	\$516,17	\$465,01	\$ 224,12	\$327,89	\$ 397,31	\$ 259,37	
(-) Inventario final	\$ 86,04	\$ 34,45	\$ 51,73	\$ 69,04	\$ 51,83	\$ -	
(=) Costo de ventas	\$430,13	\$430,56	\$ 172,39	\$258,85	\$ 345,48	\$ 259,37	

Fuente: Basado en los datos brindados por Dorys Romero propietaria de Almacén “El Resorte”, Abad (2021).

Estado de costo de ventas Llanta Rencauche R215-75-15							
	2021	Julio	Agosto	Septiembre	Octubre	Noviembre	Diciembre
Compras		\$326,09	\$326,41	\$ 326,74	\$327,06	\$ 347,85	\$ 409,65
(+) Inventario inicial		\$162,88	\$ 81,52	\$ 81,60	\$ 81,68	\$ 81,77	\$ 102,31
(=) Mercadería disponible		\$488,97	\$407,93	\$ 408,34	\$408,75	\$ 429,62	\$ 511,96
(-) Inventario final		\$ 81,52	\$ 81,60	\$ 81,68	\$ 81,77	\$ 102,31	\$ 102,41
(=) Costo de ventas		\$407,44	\$326,33	\$ 326,66	\$326,98	\$ 327,31	\$ 409,55

Fuente: Basado en los datos brindados por Dorys Romero propietaria de Almacén “El Resorte”, Abad (2021).

Estado de costo de ventas Llanta Rencauche R215-75-15													
	2022	Enero	Febrero	Marzo	Abril	Mayo	Junio	Julio	Agosto	Septiembre	Octubre	Noviembre	Diciembre
Compras		\$430,56	\$451,52	\$ 308,16	\$287,90	\$ 411,70	\$ 412,11	\$391,90	\$ 330,35	\$ 330,68	\$ 331,01	\$ 372,76	\$ 497,51
(+) Inventario inicial		\$102,41	\$123,02	\$ 82,09	\$ 61,63	\$ 102,82	\$ 102,93	\$103,03	\$ 82,51	\$ 82,59	\$ 82,67	\$ 82,75	\$ 124,25
(=) Mercadería disponible		\$532,97	\$574,53	\$ 390,25	\$349,54	\$ 514,52	\$ 515,04	\$494,93	\$ 412,86	\$ 413,27	\$ 413,68	\$ 455,51	\$ 621,76
(-) Inventario final		\$123,02	\$ 82,09	\$ 61,63	\$102,82	\$ 102,93	\$ 103,03	\$ 82,51	\$ 82,59	\$ 82,67	\$ 82,75	\$ 124,25	\$ 124,38
(=) Costo de ventas		\$409,96	\$492,44	\$ 328,62	\$246,71	\$ 411,60	\$ 412,01	\$412,42	\$ 330,27	\$ 330,60	\$ 330,93	\$ 331,26	\$ 497,39

Fuente: Basado en los datos brindados por Dorys Romero propietaria de Almacén “El Resorte”, Abad (2021).

Estado de costo de ventas Llanta Rencauche R215-75-15													
	2023	Enero	Febrero	Marzo	Abril	Mayo	Junio	Julio	Agosto	Septiembre	Octubre	Noviembre	Diciembre
Compras		\$518,76	\$519,28	\$ 332,67	\$374,63	\$ 479,17	\$ 437,94	\$459,25	\$ 334,34	\$ 355,59	\$ 397,82	\$ 377,26	\$ 503,51
(+) Inventario inicial		\$124,38	\$145,25	\$ 83,08	\$ 83,17	\$ 124,88	\$ 104,17	\$125,13	\$ 83,50	\$ 83,58	\$ 104,58	\$ 83,75	\$ 125,75
(=) Mercadería disponible		\$643,14	\$664,53	\$ 415,75	\$457,80	\$ 604,05	\$ 542,11	\$584,38	\$ 417,84	\$ 439,17	\$ 502,40	\$ 461,01	\$ 629,27
(-) Inventario final		\$145,25	\$ 83,08	\$ 83,17	\$124,88	\$ 104,17	\$ 125,13	\$ 83,50	\$ 83,58	\$ 104,58	\$ 83,75	\$ 125,75	\$ 125,88
(=) Costo de ventas		\$497,88	\$581,45	\$ 332,59	\$332,92	\$ 499,88	\$ 416,98	\$500,88	\$ 334,25	\$ 334,59	\$ 418,65	\$ 335,26	\$ 503,39

Fuente: Basado en los datos brindados por Dorys Romero propietaria de Almacén “El Resorte”, Abad (2021).

Estado de costo de ventas Llanta Rencauche R215-75-15

2024	Enero	Febrero	Marzo	Abril	Mayo	Junio	Julio	Agosto	Septiembre	Octubre	Noviembre	Diciembre
Compras	\$525,02	\$546,56	\$ 399,81	\$379,15	\$ 484,95	\$ 443,22	\$485,92	\$ 422,96	\$ 423,39	\$ 423,81	\$ 466,66	\$ 573,29
(+) Inventario inicial	\$125,88	\$147,01	\$ 105,11	\$ 84,17	\$ 126,38	\$ 105,42	\$126,64	\$ 105,64	\$ 105,74	\$ 105,85	\$ 105,95	\$ 148,48
(=) Mercadería disponible	\$650,90	\$693,57	\$ 504,92	\$463,32	\$ 611,33	\$ 548,65	\$612,56	\$ 528,60	\$ 529,13	\$ 529,66	\$ 572,61	\$ 721,77
(-) Inventario final	\$147,01	\$105,11	\$ 84,17	\$126,38	\$ 105,42	\$ 126,64	\$105,64	\$ 105,74	\$ 105,85	\$ 105,95	\$ 148,48	\$ 127,40
(=) Costo de ventas	\$503,89	\$588,46	\$ 420,75	\$336,94	\$ 505,91	\$ 422,01	\$506,92	\$ 422,86	\$ 423,28	\$ 423,70	\$ 424,13	\$ 594,37

Fuente: Basado en los datos brindados por Dorys Romero propietaria de Almacén “El Resorte”, Abad (2021).

Estado de costo de ventas Llanta Rencauche R215-75-15

2025	Enero	Febrero	Marzo	Abril	Mayo	Junio	Julio	Agosto	Septiembre	Octubre	Noviembre	Diciembre
Compras	\$552,61	\$616,99	\$ 404,64	\$405,04	\$ 576,16	\$ 534,02	\$555,93	\$ 428,07	\$ 428,49	\$ 428,92	\$ 472,29	\$ 601,69
(+) Inventario inicial	\$127,40	\$170,03	\$ 106,38	\$ 85,19	\$ 149,23	\$ 128,04	\$149,52	\$ 106,91	\$ 107,02	\$ 107,12	\$ 107,23	\$ 150,27
(=) Mercadería disponible	\$680,00	\$787,02	\$ 511,01	\$490,23	\$ 725,39	\$ 662,05	\$705,46	\$ 534,98	\$ 535,51	\$ 536,05	\$ 579,52	\$ 751,97
(-) Inventario final	\$170,03	\$106,38	\$ 85,19	\$149,23	\$ 128,04	\$ 149,52	\$106,91	\$ 107,02	\$ 107,12	\$ 107,23	\$ 150,27	\$ 150,42
(=) Costo de ventas	\$509,97	\$680,64	\$ 425,83	\$341,00	\$ 597,35	\$ 512,53	\$598,55	\$ 427,96	\$ 428,39	\$ 428,82	\$ 429,25	\$ 601,54

Fuente: Basado en los datos brindados por Dorys Romero propietaria de Almacén “El Resorte”, Abad (2021).

Estado de costo de ventas Llanta Rencauche R215-75-15

2026	Enero	Febrero	Marzo	Abril	Mayo	Junio
Compras	\$623,81	\$624,43	\$ 409,52	\$409,93	\$ 583,11	\$ 389,13
(+) Inventario inicial	\$150,42	\$172,08	\$ 107,66	\$ 86,21	\$ 151,03	\$ 129,58
(=) Mercadería disponible	\$774,23	\$796,52	\$ 517,18	\$496,14	\$ 734,14	\$ 518,71
(-) Inventario final	\$172,08	\$107,66	\$ 86,21	\$151,03	\$ 129,58	\$ -
(=) Costo de ventas	\$602,15	\$688,85	\$ 430,96	\$345,12	\$ 604,56	\$ 518,71

Fuente: Basado en los datos brindados por Dorys Romero propietaria de Almacén “El Resorte”, Abad (2021).

Estado de costo de ventas Llanta Rencauche 235-60-15

	2021	Julio	Agosto	Septiembre	Octubre	Noviembre	Diciembre
Compras		\$ 214,73	\$ 197,03	\$ 251,02	\$ 179,48	\$ 197,62	\$ 269,75
(+) Inventario inicial		\$ -	\$ 35,79	\$ 53,74	\$ 35,86	\$ 35,90	\$ 53,90
(=) Mercadería disponible		\$ 214,73	\$ 232,82	\$ 304,75	\$ 215,34	\$ 233,52	\$ 323,65
(-) Inventario final		\$ 35,79	\$ 53,74	\$ 35,86	\$ 35,90	\$ 53,90	\$ 53,95
(=) Costo de ventas		\$ 178,94	\$ 179,08	\$ 268,89	\$ 179,44	\$ 179,62	\$ 269,70

Fuente: Basado en los datos brindados por Dorys Romero propietaria de Almacén “El Resorte”, Abad (2021).

Estado de costo de ventas Llanta Rencauche 235-60-15													
	2022	Enero	Febrero	Marzo	Abril	Mayo	Junio	Julio	Agosto	Septiembre	Octubre	Noviembre	Diciembre
Compras		\$252,02	\$198,21	\$ 270,56	\$234,72	\$ 108,44	\$ 180,92	\$ 181,10	\$ 199,41	\$ 254,04	\$ 181,64	\$ 200,01	\$ 273,01
(+) Inventario inicial		\$ 53,95	\$ 36,00	\$ 54,06	\$ 54,11	\$ 18,06	\$ 36,15	\$ 36,18	\$ 36,22	\$ 54,38	\$ 36,29	\$ 36,33	\$ 54,55
(=) Mercadería disponible		\$305,97	\$234,22	\$ 324,62	\$288,83	\$ 126,50	\$ 217,06	\$ 217,28	\$ 235,63	\$ 308,43	\$ 217,93	\$ 236,33	\$ 327,55
(-) Inventario final		\$ 36,00	\$ 54,06	\$ 54,11	\$ 18,06	\$ 36,15	\$ 36,18	\$ 36,22	\$ 54,38	\$ 36,29	\$ 36,33	\$ 54,55	\$ 54,60
(=) Costo de ventas		\$269,97	\$180,16	\$ 270,51	\$270,78	\$ 90,35	\$ 180,88	\$ 181,06	\$ 181,24	\$ 272,14	\$ 181,61	\$ 181,79	\$ 272,95

Fuente: Basado en los datos brindados por Dorys Romero propietaria de Almacén “El Resorte”, Abad (2021).

Estado de costo de ventas Llanta Rencauche 235-60-15													
	2023	Enero	Febrero	Marzo	Abril	Mayo	Junio	Julio	Agosto	Septiembre	Octubre	Noviembre	Diciembre
Compras		\$255,06	\$200,61	\$ 273,83	\$237,55	\$ 109,75	\$ 183,10	\$ 183,28	\$ 201,81	\$ 257,11	\$ 183,83	\$ 202,42	\$ 276,30
(+) Inventario inicial		\$ 54,60	\$ 36,44	\$ 54,71	\$ 54,77	\$ 18,27	\$ 36,58	\$ 36,62	\$ 36,66	\$ 55,04	\$ 36,73	\$ 36,77	\$ 55,21
(=) Mercadería disponible		\$309,66	\$237,04	\$ 328,54	\$292,32	\$ 128,02	\$ 219,68	\$ 219,90	\$ 238,47	\$ 312,15	\$ 220,56	\$ 239,19	\$ 331,51
(-) Inventario final		\$ 36,44	\$ 54,71	\$ 54,77	\$ 18,27	\$ 36,58	\$ 36,62	\$ 36,66	\$ 55,04	\$ 36,73	\$ 36,77	\$ 55,21	\$ 55,26
(=) Costo de ventas		\$273,23	\$182,33	\$ 273,77	\$274,05	\$ 91,44	\$ 183,06	\$ 183,25	\$ 183,43	\$ 275,42	\$ 183,80	\$ 183,98	\$ 276,25

Fuente: Basado en los datos brindados por Dorys Romero propietaria de Almacén “El Resorte”, Abad (2021).

Estado de costo de ventas Llanta Rencauche 235-60-15													
	2024	Enero	Febrero	Marzo	Abril	Mayo	Junio	Julio	Agosto	Septiembre	Octubre	Noviembre	Diciembre

Compras	\$258,14	\$203,03	\$ 277,13	\$240,42	\$ 111,07	\$ 185,31	\$ 185,49	\$ 204,25	\$ 260,21	\$ 186,05	\$ 204,86	\$ 279,64
(+) Inventario inicial	\$ 55,26	\$ 36,88	\$ 55,37	\$ 55,43	\$ 18,49	\$ 37,02	\$ 37,06	\$ 37,10	\$ 55,70	\$ 37,17	\$ 37,21	\$ 55,87
(=) Mercadería disponible	\$313,40	\$239,90	\$ 332,50	\$295,85	\$ 129,57	\$ 222,33	\$ 222,56	\$ 241,35	\$ 315,92	\$ 223,22	\$ 242,07	\$ 335,51
(-) Inventario final	\$ 36,88	\$ 55,37	\$ 55,43	\$ 18,49	\$ 37,02	\$ 37,06	\$ 37,10	\$ 55,70	\$ 37,17	\$ 37,21	\$ 55,87	\$ 55,93
(=) Costo de ventas	\$276,52	\$184,53	\$ 277,08	\$277,35	\$ 92,54	\$ 185,27	\$ 185,46	\$ 185,64	\$ 278,74	\$ 186,01	\$ 186,20	\$ 279,58

Fuente: Basado en los datos brindados por Dorys Romero propietaria de Almacén “El Resorte”, Abad (2021).

Estado de costo de ventas Llanta Rencauche 235-60-15													
	2025	Enero	Febrero	Marzo	Abril	Mayo	Junio	Julio	Agosto	Septiembre	Octubre	Noviembre	Diciembre
Compras		\$261,25	\$205,48	\$ 280,48	\$243,32	\$ 112,41	\$ 187,55	\$ 187,73	\$ 206,71	\$ 263,35	\$ 188,30	\$ 207,33	\$ 283,01
(+) Inventario inicial		\$ 55,93	\$ 37,32	\$ 56,04	\$ 56,10	\$ 18,72	\$ 37,47	\$ 37,51	\$ 37,55	\$ 56,38	\$ 37,62	\$ 37,66	\$ 56,55
(=) Mercadería disponible		\$317,18	\$242,80	\$ 336,51	\$299,42	\$ 131,13	\$ 225,02	\$ 225,24	\$ 244,26	\$ 319,73	\$ 225,92	\$ 244,99	\$ 339,56
(-) Inventario final		\$ 37,32	\$ 56,04	\$ 56,10	\$ 18,72	\$ 37,47	\$ 37,51	\$ 37,55	\$ 56,38	\$ 37,62	\$ 37,66	\$ 56,55	\$ 56,60
(=) Costo de ventas		\$279,86	\$186,76	\$ 280,42	\$280,70	\$ 93,66	\$ 187,51	\$ 187,70	\$ 187,88	\$ 282,11	\$ 188,26	\$ 188,45	\$ 282,95

Fuente: Basado en los datos brindados por Dorys Romero propietaria de Almacén “El Resorte”, Abad (2021).

Estado de costo de ventas Llanta Rencauche 235-60-15							
	2026	Enero	Febrero	Marzo	Abril	Mayo	Junio
Compras		\$264,41	\$207,96	\$ 283,86	\$246,26	\$ 113,77	\$ 151,85
(+) Inventario inicial		\$ 56,60	\$ 37,77	\$ 56,72	\$ 56,77	\$ 18,94	\$ 37,92
(=) Mercadería disponible		\$321,01	\$245,73	\$ 340,58	\$303,03	\$ 132,71	\$ 189,77
(-) Inventario final		\$ 37,77	\$ 56,72	\$ 56,77	\$ 18,94	\$ 37,92	\$ -
(=) Costo de ventas		\$283,24	\$189,01	\$ 283,80	\$284,09	\$ 94,79	\$ 189,77

Fuente: Basado en los datos brindados por Dorys Romero propietaria de Almacén “El Resorte”, Abad (2021).

Estado de costo de ventas Llanta Rencauche R235-75-15							
	2021	Julio	Agosto	Septiembre	Octubre	Noviembre	Diciembre
Compras		\$111,84	\$425,40	\$ 336,18	\$291,65	\$ 381,77	\$ 449,59

(+) Inventario inicial	\$357,52	\$111,84	\$ 89,56	\$ 67,24	\$ 89,74	\$ 112,28
(=) Mercadería disponible	\$469,36	\$537,24	\$ 425,74	\$358,88	\$ 471,51	\$ 561,87
(-) Inventario final	\$111,84	\$ 89,56	\$ 67,24	\$ 89,74	\$ 112,28	\$ 112,40
(=) Costo de ventas	\$357,52	\$447,68	\$ 358,50	\$269,15	\$ 359,22	\$ 449,48

Fuente: Basado en los datos brindados por Dorys Romero propietaria de Almacén “El Resorte”, Abad (2021).

Estado de costo de ventas Llanta Rencauche R235-75-15												
2022	Enero	Febrero	Marzo	Abril	Mayo	Junio	Julio	Agosto	Septiembre	Octubre	Noviembre	Diciembre
Compras	\$450,04	\$450,49	\$ 405,84	\$293,40	\$ 406,66	\$ 497,52	\$ 384,83	\$ 453,20	\$ 430,97	\$ 385,99	\$ 477,29	\$ 523,26
(+) Inventario inicial	\$112,40	\$112,51	\$ 112,62	\$ 67,64	\$ 90,28	\$ 135,55	\$ 90,46	\$ 113,19	\$ 113,30	\$ 90,73	\$ 113,53	\$ 136,37
(=) Mercadería disponible	\$562,43	\$563,00	\$ 518,47	\$361,04	\$ 496,93	\$ 633,07	\$ 475,29	\$ 566,38	\$ 544,27	\$ 476,72	\$ 590,81	\$ 659,63
(-) Inventario final	\$112,51	\$112,62	\$ 67,64	\$ 90,28	\$ 135,55	\$ 90,46	\$ 113,19	\$ 113,30	\$ 90,73	\$ 113,53	\$ 136,37	\$ 113,75
(=) Costo de ventas	\$449,93	\$450,38	\$ 450,83	\$270,77	\$ 361,38	\$ 542,62	\$ 362,11	\$ 453,08	\$ 453,54	\$ 363,19	\$ 454,44	\$ 545,88

Fuente: Basado en los datos brindados por Dorys Romero propietaria de Almacén “El Resorte”, Abad (2021).

Estado de costo de ventas Llanta Rencauche R235-75-15												
2023	Enero	Febrero	Marzo	Abril	Mayo	Junio	Julio	Agosto	Septiembre	Octubre	Noviembre	Diciembre
Compras	\$455,47	\$455,92	\$ 433,56	\$388,31	\$ 503,02	\$ 572,19	\$ 389,48	\$ 458,67	\$ 436,17	\$ 390,65	\$ 483,05	\$ 529,58
(+) Inventario inicial	\$113,75	\$113,87	\$ 113,98	\$ 91,28	\$ 114,21	\$ 160,05	\$ 91,55	\$ 114,55	\$ 114,67	\$ 91,82	\$ 114,90	\$ 138,01
(=) Mercadería disponible	\$569,22	\$569,79	\$ 547,54	\$479,59	\$ 617,23	\$ 732,24	\$ 481,03	\$ 573,22	\$ 550,83	\$ 482,47	\$ 597,94	\$ 667,59
(-) Inventario final	\$113,87	\$113,98	\$ 91,28	\$114,21	\$ 160,05	\$ 91,55	\$ 114,55	\$ 114,67	\$ 91,82	\$ 114,90	\$ 138,01	\$ 115,13
(=) Costo de ventas	\$455,35	\$455,81	\$ 456,27	\$365,38	\$ 457,18	\$ 640,69	\$ 366,47	\$ 458,55	\$ 459,01	\$ 367,58	\$ 459,93	\$ 552,47

Fuente: Basado en los datos brindados por Dorys Romero propietaria de Almacén “El Resorte”, Abad (2021).

Estado de costo de ventas Llanta Rencauche R235-75-15												
2024	Enero	Febrero	Marzo	Abril	Mayo	Junio	Julio	Agosto	Septiembre	Octubre	Noviembre	Diciembre
Compras	\$460,96	\$461,42	\$ 438,79	\$393,00	\$ 509,09	\$ 579,09	\$ 417,36	\$ 533,83	\$ 441,43	\$ 395,36	\$ 488,87	\$ 559,27
(+) Inventario inicial	\$115,13	\$115,24	\$ 115,36	\$ 92,38	\$ 115,59	\$ 161,98	\$ 92,65	\$ 139,12	\$ 116,05	\$ 92,93	\$ 116,28	\$ 139,68

(=) Mercadería disponible	\$576,09	\$576,67	\$ 554,15	\$485,37	\$ 624,68	\$ 741,08	\$ 510,02	\$ 672,95	\$ 557,48	\$ 488,29	\$ 605,16	\$ 698,95
(-) Inventario final	\$115,24	\$115,36	\$ 92,38	\$115,59	\$ 161,98	\$ 92,65	\$ 139,12	\$ 116,05	\$ 92,93	\$ 116,28	\$ 139,68	\$ 139,82
(=) Costo de ventas	\$460,85	\$461,31	\$ 461,77	\$369,79	\$ 462,69	\$ 648,42	\$ 370,90	\$ 556,90	\$ 464,55	\$ 372,01	\$ 465,48	\$ 559,13

Fuente: Basado en los datos brindados por Dorys Romero propietaria de Almacén “El Resorte”, Abad (2021).

Estado de costo de ventas Llanta Rencauche R235-75-15													
	2025	Enero	Febrero	Marzo	Abril	Mayo	Junio	Julio	Agosto	Septiembre	Octubre	Noviembre	Diciembre
Compras		\$559,83	\$560,39	\$ 514,21	\$397,74	\$ 515,23	\$ 609,52	\$ 492,80	\$ 540,27	\$ 446,76	\$ 423,67	\$ 589,02	\$ 636,77
(+) Inventario inicial		\$139,82	\$139,96	\$ 140,10	\$ 93,49	\$ 116,98	\$ 163,94	\$ 117,22	\$ 140,80	\$ 117,45	\$ 94,05	\$ 141,22	\$ 164,92
(=) Mercadería disponible		\$699,65	\$700,35	\$ 654,30	\$491,23	\$ 632,22	\$ 773,46	\$ 610,01	\$ 681,07	\$ 564,21	\$ 517,72	\$ 730,24	\$ 801,70
(-) Inventario final		\$139,96	\$140,10	\$ 93,49	\$116,98	\$ 163,94	\$ 117,22	\$ 140,80	\$ 117,45	\$ 94,05	\$ 141,22	\$ 164,92	\$ 141,51
(=) Costo de ventas		\$559,69	\$560,25	\$ 560,81	\$374,25	\$ 468,28	\$ 656,24	\$ 469,21	\$ 563,62	\$ 470,15	\$ 376,50	\$ 565,31	\$ 660,19

Fuente: Basado en los datos brindados por Dorys Romero propietaria de Almacén “El Resorte”, Abad (2021).

Estado de costo de ventas Llanta Rencauche R235-75-15							
	2026	Enero	Febrero	Marzo	Abril	Mayo	Junio
Compras		\$566,59	\$567,15	\$ 520,41	\$402,54	\$ 545,15	\$ 569,42
(+) Inventario inicial		\$141,51	\$141,65	\$ 141,79	\$ 94,62	\$ 118,39	\$ 189,62
(=) Mercadería disponible		\$708,09	\$708,80	\$ 662,20	\$497,16	\$ 663,55	\$ 759,04
(-) Inventario final		\$141,65	\$141,79	\$ 94,62	\$118,39	\$ 189,62	\$ -
(=) Costo de ventas		\$566,44	\$567,01	\$ 567,58	\$378,76	\$ 473,93	\$ 759,04

Fuente: Basado en los datos brindados por Dorys Romero propietaria de Almacén “El Resorte”, Abad (2021).

Estado de costo de ventas Llanta Rencauche R225-70-15							
	2021	Julio	Agosto	Septiembre	Octubre	Noviembre	Diciembre
Compras		\$348,93	\$295,54	\$ 304,80	\$206,40	\$ 242,54	\$ 260,76
(+) Inventario inicial		\$178,76	\$ 80,52	\$ 107,47	\$ 53,79	\$ 80,76	\$ 53,90
(=) Mercadería disponible		\$527,69	\$376,07	\$ 412,28	\$260,19	\$ 323,30	\$ 314,66
(-) Inventario final		\$ 80,52	\$107,47	\$ 53,79	\$ 80,76	\$ 53,90	\$ 134,88

(=) Costo de ventas	\$447,17	\$268,60	\$ 358,49	\$179,42	\$ 269,40	\$ 179,78
---------------------	----------	----------	-----------	----------	-----------	-----------

Fuente: Basado en los datos brindados por Dorys Romero propietaria de Almacén “El Resorte”, Abad (2021).

Estado de costo de ventas Llanta Rencauche R225-70-15													
2022	Enero	Febrero	Marzo	Abril	Mayo	Junio	Julio	Agosto	Septiembre	Octubre	Noviembre	Diciembre	
Compras	\$396,03	\$297,32	\$ 306,64	\$180,56	\$ 234,96	\$ 388,97	\$398,42	\$ 326,30	\$ 371,99	\$ 236,13	\$ 309,10	\$ 291,21	
(+) Inventario inicial	\$134,88	\$ 81,01	\$ 108,12	\$ 54,11	\$ 54,17	\$ 108,44	\$135,69	\$ 81,49	\$ 135,96	\$ 54,44	\$ 108,99	\$ 54,55	
(=) Mercadería disponible	\$530,91	\$378,33	\$ 414,76	\$234,67	\$ 289,12	\$ 497,41	\$534,10	\$ 407,80	\$ 507,95	\$ 290,57	\$ 418,08	\$ 345,76	
(-) Inventario final	\$ 81,01	\$108,12	\$ 54,11	\$ 54,17	\$ 108,44	\$ 135,69	\$ 81,49	\$ 135,96	\$ 54,44	\$ 108,99	\$ 54,55	\$ 163,80	
(=) Costo de ventas	\$449,90	\$270,21	\$ 360,64	\$180,50	\$ 180,68	\$ 361,73	\$452,61	\$ 271,84	\$ 453,51	\$ 181,59	\$ 363,54	\$ 181,95	

Fuente: Basado en los datos brindados por Dorys Romero propietaria de Almacén “El Resorte”, Abad (2021).

Estado de costo de ventas Llanta Rencauche R225-70-15													
2023	Enero	Febrero	Marzo	Abril	Mayo	Junio	Julio	Agosto	Septiembre	Octubre	Noviembre	Diciembre	
Compras	\$464,58	\$328,26	\$ 374,23	\$182,73	\$ 265,23	\$ 485,21	\$467,37	\$ 330,24	\$ 404,03	\$ 303,33	\$ 340,43	\$ 359,19	
(+) Inventario inicial	\$163,80	\$ 81,98	\$ 136,78	\$ 54,77	\$ 54,82	\$ 137,19	\$164,79	\$ 82,48	\$ 137,60	\$ 82,64	\$ 110,30	\$ 82,81	
(=) Mercadería disponible	\$628,38	\$410,25	\$ 511,01	\$237,50	\$ 320,05	\$ 622,40	\$632,16	\$ 412,72	\$ 541,63	\$ 385,97	\$ 450,73	\$ 442,00	
(-) Inventario final	\$ 81,98	\$136,78	\$ 54,77	\$ 54,82	\$ 137,19	\$ 164,79	\$ 82,48	\$ 137,60	\$ 82,64	\$ 110,30	\$ 82,81	\$ 165,78	
(=) Costo de ventas	\$546,40	\$273,47	\$ 456,24	\$182,68	\$ 182,86	\$ 457,61	\$549,68	\$ 275,12	\$ 458,99	\$ 275,67	\$ 367,92	\$ 276,22	

Fuente: Basado en los datos brindados por Dorys Romero propietaria de Almacén “El Resorte”, Abad (2021).

Estado de costo de ventas Llanta Rencauche R225-70-15													
2024	Enero	Febrero	Marzo	Abril	Mayo	Junio	Julio	Agosto	Septiembre	Octubre	Noviembre	Diciembre	
Compras	\$470,18	\$332,23	\$ 406,46	\$249,67	\$ 268,43	\$ 491,07	\$473,01	\$ 334,22	\$ 408,90	\$ 306,99	\$ 344,54	\$ 391,49	
(+) Inventario inicial	\$165,78	\$ 82,97	\$ 138,43	\$ 83,14	\$ 55,48	\$ 138,84	\$166,78	\$ 83,47	\$ 139,26	\$ 83,64	\$ 111,63	\$ 83,81	
(=) Mercadería disponible	\$635,96	\$415,20	\$ 544,89	\$332,81	\$ 323,91	\$ 629,91	\$639,79	\$ 417,70	\$ 548,16	\$ 390,62	\$ 456,17	\$ 475,30	
(-) Inventario final	\$ 82,97	\$138,43	\$ 83,14	\$ 55,48	\$ 138,84	\$ 166,78	\$ 83,47	\$ 139,26	\$ 83,64	\$ 111,63	\$ 83,81	\$ 195,75	
(=) Costo de ventas	\$552,99	\$276,77	\$ 461,75	\$277,33	\$ 185,07	\$ 463,13	\$556,32	\$ 278,44	\$ 464,53	\$ 278,99	\$ 372,36	\$ 279,55	

Fuente: Basado en los datos brindados por Dorys Romero propietaria de Almacén “El Resorte”, Abad (2021).

Estado de costo de ventas Llanta Rencauche R225-70-15													
	2025	Enero	Febrero	Marzo	Abril	Mayo	Junio	Julio	Agosto	Septiembre	Octubre	Noviembre	Diciembre
Compras		\$541,17	\$336,23	\$ 411,36	\$252,68	\$ 271,67	\$ 525,13	\$544,43	\$ 366,45	\$ 479,68	\$ 310,69	\$ 348,70	\$ 396,21
(+) Inventario inicial		\$195,75	\$ 83,97	\$ 140,10	\$ 84,14	\$ 56,15	\$ 140,52	\$196,92	\$ 84,48	\$ 169,13	\$ 84,65	\$ 112,98	\$ 84,82
(=) Mercadería disponible		\$736,92	\$420,21	\$ 551,46	\$336,82	\$ 327,82	\$ 665,65	\$741,35	\$ 450,92	\$ 648,81	\$ 395,34	\$ 461,67	\$ 481,03
(-) Inventario final		\$ 83,97	\$140,10	\$ 84,14	\$ 56,15	\$ 140,52	\$ 196,92	\$ 84,48	\$ 169,13	\$ 84,65	\$ 112,98	\$ 84,82	\$ 198,11
(=) Costo de ventas		\$652,94	\$280,11	\$ 467,32	\$280,67	\$ 187,30	\$ 468,72	\$656,87	\$ 281,80	\$ 564,16	\$ 282,36	\$ 376,86	\$ 282,93

Fuente: Basado en los datos brindados por Dorys Romero propietaria de Almacén “El Resorte”, Abad (2021).

Estado de costo de ventas Llanta Rencauche R225-70-15							
	2026	Enero	Febrero	Marzo	Abril	Mayo	Junio
Compras		\$576,03	\$434,82	\$ 482,56	\$255,73	\$ 303,39	\$ 398,60
(+) Inventario inicial		\$198,11	\$113,32	\$ 170,15	\$ 85,16	\$ 56,83	\$ 170,66
(=) Mercadería disponible		\$774,14	\$548,13	\$ 652,71	\$340,89	\$ 360,22	\$ 569,25
(-) Inventario final		\$113,32	\$170,15	\$ 85,16	\$ 56,83	\$ 170,66	\$ -
(=) Costo de ventas		\$660,82	\$377,99	\$ 567,55	\$284,06	\$ 189,56	\$ 569,25

Fuente: Basado en los datos brindados por Dorys Romero propietaria de Almacén “El Resorte”, Abad (2021).

Estado de costo de ventas Llanta Rencauche R245-70-16							
	2021	Julio	Agosto	Septiembre	Octubre	Noviembre	Diciembre
Compras		\$292,37	\$372,48	\$ 479,38	\$319,91	\$ 400,28	\$ 614,38
(+) Inventario inicial		\$212,42	\$ 79,74	\$ 133,03	\$ 79,90	\$ 79,98	\$ 160,11
(=) Mercadería disponible		\$504,79	\$452,22	\$ 612,41	\$399,80	\$ 480,26	\$ 774,49
(-) Inventario final		\$ 79,74	\$133,03	\$ 79,90	\$ 79,98	\$ 160,11	\$ 133,56
(=) Costo de ventas		\$425,05	\$319,19	\$ 532,51	\$319,83	\$ 320,15	\$ 640,93

Fuente: Basado en los datos brindados por Dorys Romero propietaria de Almacén “El Resorte”, Abad (2021).

Estado de costo de ventas Llanta Rencauche R245-70-16

2022	Enero	Febrero	Marzo	Abril	Mayo	Junio	Julio	Agosto	Septiembre	Octubre	Noviembre	Diciembre
Compras	\$454,56	\$294,42	\$ 509,06	\$429,11	\$ 402,69	\$ 349,35	\$403,50	\$ 376,97	\$ 485,16	\$ 323,77	\$ 405,11	\$ 621,79
(+) Inventario inicial	\$133,56	\$ 53,48	\$ 133,83	\$107,17	\$ 107,28	\$ 80,54	\$107,49	\$ 80,70	\$ 134,63	\$ 80,86	\$ 80,94	\$ 162,05
(=) Mercadería disponible	\$588,12	\$347,90	\$ 642,88	\$536,28	\$ 509,97	\$ 429,89	\$510,99	\$ 457,67	\$ 619,80	\$ 404,63	\$ 486,05	\$ 783,84
(-) Inventario final	\$ 53,48	\$133,83	\$ 107,17	\$107,28	\$ 80,54	\$ 107,49	\$ 80,70	\$ 134,63	\$ 80,86	\$ 80,94	\$ 162,05	\$ 135,17
(=) Costo de ventas	\$534,64	\$214,07	\$ 535,71	\$429,00	\$ 429,43	\$ 322,39	\$430,29	\$ 323,04	\$ 538,94	\$ 323,69	\$ 324,01	\$ 648,67

Fuente: Basado en los datos brindados por Dorys Romero propietaria de Almacén “El Resorte”, Abad (2021).

Estado de costo de ventas Llanta Rencauche R245-70-16

2023	Enero	Febrero	Marzo	Abril	Mayo	Junio	Julio	Agosto	Septiembre	Octubre	Noviembre	Diciembre
Compras	\$460,05	\$297,97	\$ 515,20	\$407,14	\$ 298,87	\$ 271,97	\$408,37	\$ 381,52	\$ 491,02	\$ 327,67	\$ 410,00	\$ 656,66
(+) Inventario inicial	\$135,17	\$ 54,12	\$ 135,44	\$108,46	\$ 81,43	\$ 54,34	\$108,79	\$ 81,67	\$ 136,26	\$ 81,84	\$ 81,92	\$ 164,00
(=) Mercadería disponible	\$595,22	\$352,10	\$ 650,64	\$515,61	\$ 380,30	\$ 326,31	\$517,15	\$ 463,19	\$ 627,28	\$ 409,51	\$ 491,92	\$ 820,66
(-) Inventario final	\$ 54,12	\$135,44	\$ 108,46	\$ 81,43	\$ 54,34	\$ 108,79	\$ 81,67	\$ 136,26	\$ 81,84	\$ 81,92	\$ 164,00	\$ 164,16
(=) Costo de ventas	\$541,10	\$216,65	\$ 542,18	\$434,18	\$ 325,96	\$ 217,52	\$435,48	\$ 326,94	\$ 545,44	\$ 327,59	\$ 327,92	\$ 656,49

Fuente: Basado en los datos brindados por Dorys Romero propietaria de Almacén “El Resorte”, Abad (2021).

Estado de costo de ventas Llanta Rencauche R245-70-16

2024	Enero	Febrero	Marzo	Abril	Mayo	Junio	Julio	Agosto	Septiembre	Octubre	Noviembre	Diciembre
Compras	\$575,15	\$411,23	\$ 631,19	\$521,94	\$ 439,96	\$ 467,93	\$523,50	\$ 496,45	\$ 607,38	\$ 414,53	\$ 442,61	\$ 747,65
(+) Inventario inicial	\$164,16	\$ 82,16	\$ 164,49	\$137,21	\$ 109,88	\$ 109,99	\$137,63	\$ 110,21	\$ 165,48	\$ 110,43	\$ 82,91	\$ 193,64
(=) Mercadería disponible	\$739,31	\$493,40	\$ 795,68	\$659,15	\$ 549,85	\$ 577,92	\$661,13	\$ 606,66	\$ 772,86	\$ 524,97	\$ 525,52	\$ 941,30
(-) Inventario final	\$ 82,16	\$164,49	\$ 137,21	\$109,88	\$ 109,99	\$ 137,63	\$110,21	\$ 165,48	\$ 110,43	\$ 82,91	\$ 193,64	\$ 166,15
(=) Costo de ventas	\$657,15	\$328,90	\$ 658,47	\$549,27	\$ 439,86	\$ 440,29	\$550,92	\$ 441,18	\$ 662,43	\$ 442,06	\$ 331,88	\$ 775,15

Fuente: Basado en los datos brindados por Dorys Romero propietaria de Almacén “El Resorte”, Abad (2021).

Estado de costo de ventas Llanta Rencauche R245-70-16

	2025	Enero	Febrero	Marzo	Abril	Mayo	Junio	Julio	Agosto	Septiembre	Octubre	Noviembre	Diciembre
Compras		\$582,09	\$416,19	\$ 638,80	\$528,23	\$ 445,27	\$ 473,58	\$529,82	\$ 502,44	\$ 614,70	\$ 447,50	\$ 531,94	\$ 784,70
(+) Inventario inicial		\$166,15	\$ 83,16	\$ 166,48	\$138,87	\$ 111,21	\$ 111,32	\$139,29	\$ 111,54	\$ 167,48	\$ 111,76	\$ 111,88	\$ 195,98
(=) Mercadería disponible		\$748,24	\$499,35	\$ 805,28	\$667,10	\$ 556,48	\$ 584,89	\$669,11	\$ 613,98	\$ 782,18	\$ 559,27	\$ 643,82	\$ 980,68
(-) Inventario final		\$ 83,16	\$166,48	\$ 138,87	\$111,21	\$ 111,32	\$ 139,29	\$111,54	\$ 167,48	\$ 111,76	\$ 111,88	\$ 195,98	\$ 196,17
(=) Costo de ventas		\$665,08	\$332,87	\$ 666,41	\$555,90	\$ 445,16	\$ 445,61	\$557,57	\$ 446,50	\$ 670,42	\$ 447,39	\$ 447,84	\$ 784,50

Fuente: Basado en los datos brindados por Dorys Romero propietaria de Almacén “El Resorte”, Abad (2021).

Estado de costo de ventas Llanta Rencauche R245-70-16							
	2026	Enero	Febrero	Marzo	Abril	Mayo	Junio
Compras		\$673,27	\$449,30	\$ 730,84	\$562,75	\$ 535,14	\$ 338,32
(+) Inventario inicial		\$196,17	\$ 84,16	\$ 196,57	\$140,55	\$ 140,69	\$ 112,66
(=) Mercadería disponible		\$869,45	\$533,46	\$ 927,41	\$703,29	\$ 675,83	\$ 450,98
(-) Inventario final		\$ 84,16	\$196,57	\$ 140,55	\$140,69	\$ 112,66	\$ -
(=) Costo de ventas		\$785,29	\$336,89	\$ 786,86	\$562,60	\$ 563,17	\$ 450,98

Fuente: Basado en los datos brindados por Dorys Romero propietaria de Almacén “El Resorte”, Abad (2021).

Estado de costo de ventas Llanta Rencauche R245-75-16							
	2021	Julio	Agosto	Septiembre	Octubre	Noviembre	Diciembre
Compras		\$ 255,16	\$ 212,85	\$ 213,06	\$ 213,27	\$ 256,18	\$ 406,03
(+) Inventario inicial		\$ 106,21	\$ 42,53	\$ 42,57	\$ 42,61	\$ 42,65	\$ 85,39
(=) Mercadería disponible		\$ 361,37	\$ 255,37	\$ 255,63	\$ 255,88	\$ 298,84	\$ 491,42
(-) Inventario final		\$ 42,53	\$ 42,57	\$ 42,61	\$ 42,65	\$ 85,39	\$ 64,11
(=) Costo de ventas		\$ 318,84	\$ 212,80	\$ 213,02	\$ 213,23	\$ 213,44	\$ 427,31

Fuente: Basado en los datos brindados por Dorys Romero propietaria de Almacén “El Resorte”, Abad (2021).

Estado de costo de ventas Llanta Rencauche R245-75-16													
	2022	Enero	Febrero	Marzo	Abril	Mayo	Junio	Julio	Agosto	Septiembre	Octubre	Noviembre	Diciembre

Compras	\$299,48	\$235,54	\$ 278,64	\$150,19	\$ 322,15	\$ 322,47	\$301,28	\$ 215,41	\$ 215,63	\$ 215,84	\$ 237,67	\$ 324,41
(+) Inventario inicial	\$ 64,11	\$ 42,78	\$ 64,24	\$ 21,43	\$ 64,37	\$ 64,43	\$ 64,49	\$ 43,04	\$ 43,08	\$ 43,13	\$ 43,17	\$ 64,82
(=) Mercadería disponible	\$363,59	\$278,32	\$ 342,88	\$171,62	\$ 386,52	\$ 386,91	\$365,77	\$ 258,45	\$ 258,71	\$ 258,97	\$ 280,84	\$ 389,23
(-) Inventario final	\$ 42,78	\$ 64,24	\$ 21,43	\$ 64,37	\$ 64,43	\$ 64,49	\$ 43,04	\$ 43,08	\$ 43,13	\$ 43,17	\$ 64,82	\$ 64,88
(=) Costo de ventas	\$320,80	\$214,08	\$ 321,44	\$107,26	\$ 322,09	\$ 322,41	\$322,73	\$ 215,37	\$ 215,59	\$ 215,80	\$ 216,02	\$ 324,35

Fuente: Basado en los datos brindados por Dorys Romero propietaria de Almacén “El Resorte”, Abad (2021).

Estado de costo de ventas Llanta Rencauche R245-75-16													
	2023	Enero	Febrero	Marzo	Abril	Mayo	Junio	Julio	Agosto	Septiembre	Octubre	Noviembre	Diciembre
Compras		\$301,28	\$236,95	\$ 280,32	\$151,09	\$ 324,09	\$ 324,41	\$303,09	\$ 216,71	\$ 216,93	\$ 217,14	\$ 239,10	\$ 326,37
(+) Inventario inicial		\$ 64,88	\$ 43,04	\$ 64,62	\$ 21,56	\$ 64,75	\$ 64,82	\$ 64,88	\$ 43,30	\$ 43,34	\$ 43,39	\$ 43,43	\$ 65,21
(=) Mercadería disponible		\$366,16	\$279,99	\$ 344,94	\$172,65	\$ 388,84	\$ 389,23	\$367,97	\$ 260,01	\$ 260,27	\$ 260,53	\$ 282,52	\$ 391,57
(-) Inventario final		\$ 43,04	\$ 64,62	\$ 21,56	\$ 64,75	\$ 64,82	\$ 64,88	\$ 43,30	\$ 43,34	\$ 43,39	\$ 43,43	\$ 65,21	\$ 65,27
(=) Costo de ventas		\$323,12	\$215,37	\$ 323,38	\$107,90	\$ 324,03	\$ 324,35	\$324,67	\$ 216,67	\$ 216,88	\$ 217,10	\$ 217,32	\$ 326,30

Fuente: Basado en los datos brindados por Dorys Romero propietaria de Almacén “El Resorte”, Abad (2021).

Estado de costo de ventas Llanta Rencauche R245-75-16													
	2024	Enero	Febrero	Marzo	Abril	Mayo	Junio	Julio	Agosto	Septiembre	Octubre	Noviembre	Diciembre
Compras		\$303,09	\$238,38	\$ 282,00	\$152,00	\$ 304,30	\$ 239,33	\$304,91	\$ 218,01	\$ 218,23	\$ 218,45	\$ 240,53	\$ 328,33
(+) Inventario inicial		\$ 65,27	\$ 43,30	\$ 65,01	\$ 21,69	\$ 65,14	\$ 43,47	\$ 65,27	\$ 43,56	\$ 43,60	\$ 43,65	\$ 43,69	\$ 65,60
(=) Mercadería disponible		\$368,36	\$281,68	\$ 347,02	\$173,69	\$ 369,45	\$ 282,81	\$370,19	\$ 261,57	\$ 261,83	\$ 262,09	\$ 284,22	\$ 393,93
(-) Inventario final		\$ 43,30	\$ 65,01	\$ 21,69	\$ 65,14	\$ 43,47	\$ 65,27	\$ 43,56	\$ 43,60	\$ 43,65	\$ 43,69	\$ 65,60	\$ 65,67
(=) Costo de ventas		\$325,06	\$216,67	\$ 325,32	\$108,55	\$ 325,97	\$ 217,53	\$326,63	\$ 217,97	\$ 218,19	\$ 218,41	\$ 218,62	\$ 328,26

Fuente: Basado en los datos brindados por Dorys Romero propietaria de Almacén “El Resorte”, Abad (2021).

Estado de costo de ventas Llanta Rencauche R245-75-16													
	2025	Enero	Febrero	Marzo	Abril	Mayo	Junio	Julio	Agosto	Septiembre	Octubre	Noviembre	Diciembre
Compras		\$304,91	\$239,81	\$ 283,70	\$152,91	\$ 306,13	\$ 240,77	\$306,75	\$ 219,32	\$ 219,54	\$ 219,76	\$ 241,98	\$ 330,30

(+) Inventario inicial	\$ 65,67	\$ 43,56	\$ 65,40	\$ 21,82	\$ 65,53	\$ 43,73	\$ 65,67	\$ 43,82	\$ 43,86	\$ 43,91	\$ 43,95	\$ 65,99
(=) Mercadería disponible	\$370,58	\$283,37	\$ 349,10	\$174,74	\$ 371,67	\$ 284,51	\$372,41	\$ 263,14	\$ 263,41	\$ 263,67	\$ 285,93	\$ 396,30
(-) Inventario final	\$ 43,56	\$ 65,40	\$ 21,82	\$ 65,53	\$ 43,73	\$ 65,67	\$ 43,82	\$ 43,86	\$ 43,91	\$ 43,95	\$ 65,99	\$ 66,06
(=) Costo de ventas	\$327,02	\$217,97	\$ 327,28	\$109,20	\$ 327,94	\$ 218,84	\$328,59	\$ 219,28	\$ 219,50	\$ 219,72	\$ 219,94	\$ 330,24

Fuente: Basado en los datos brindados por Dorys Romero propietaria de Almacén “El Resorte”, Abad (2021).

Estado de costo de ventas Llanta Rencauche R245-75-16							
	2026	Enero	Febrero	Marzo	Abril	Mayo	Junio
Compras		\$308,59	\$242,71	\$ 287,12	\$154,76	\$ 309,83	\$ 177,22
(+) Inventario inicial		\$ 66,06	\$ 44,08	\$ 66,19	\$ 22,09	\$ 66,33	\$ 44,26
(=) Mercadería disponible		\$374,65	\$286,79	\$ 353,32	\$176,85	\$ 376,15	\$ 221,48
(-) Inventario final		\$ 44,08	\$ 66,19	\$ 22,09	\$ 66,33	\$ 44,26	\$ -
(=) Costo de ventas		\$330,57	\$220,60	\$ 331,23	\$110,52	\$ 331,89	\$ 221,48

Fuente: Basado en los datos brindados por Dorys Romero propietaria de Almacén “El Resorte”, Abad (2021).

Estado de costo de ventas Llanta Rencauche R265-70-16							
	2021	Julio	Agosto	Septiembre	Octubre	Noviembre	Diciembre
Compras		\$346,62	\$301,71	\$ 286,91	\$201,54	\$ 216,88	\$ 318,07
(+) Inventario inicial		\$100,37	\$ 45,21	\$ 45,26	\$ 30,20	\$ 30,23	\$ 45,39
(=) Mercadería disponible		\$446,99	\$346,92	\$ 332,17	\$231,75	\$ 247,11	\$ 363,46
(-) Inventario final		\$ 45,21	\$ 45,26	\$ 30,20	\$ 30,23	\$ 45,39	\$ 60,58
(=) Costo de ventas		\$401,78	\$301,67	\$ 301,97	\$201,51	\$ 201,72	\$ 302,88

Fuente: Basado en los datos brindados por Dorys Romero propietaria de Almacén “El Resorte”, Abad (2021).

Estado de costo de ventas Llanta Rencauche R265-70-16													
	2022	Enero	Febrero	Marzo	Abril	Mayo	Junio	Julio	Agosto	Septiembre	Octubre	Noviembre	Diciembre
Compras		\$358,82	\$146,70	\$ 374,72	\$217,96	\$ 289,22	\$ 233,64	\$391,48	\$ 305,35	\$ 290,38	\$ 203,98	\$ 219,49	\$ 321,91
(+) Inventario inicial		\$ 60,58	\$ 15,16	\$ 60,71	\$ 30,38	\$ 45,62	\$ 30,44	\$ 60,95	\$ 45,76	\$ 45,80	\$ 30,57	\$ 30,60	\$ 45,94

(=) Mercadería disponible	\$419,40	\$161,87	\$ 435,43	\$248,35	\$ 334,84	\$ 264,08	\$452,43	\$ 351,11	\$ 336,18	\$ 234,54	\$ 250,09	\$ 367,85
(-) Inventario final	\$ 15,16	\$ 60,71	\$ 30,38	\$ 45,62	\$ 30,44	\$ 60,95	\$ 45,76	\$ 45,80	\$ 30,57	\$ 30,60	\$ 45,94	\$ 61,32
(=) Costo de ventas	\$404,24	\$101,16	\$ 405,05	\$202,73	\$ 304,39	\$ 203,13	\$406,67	\$ 305,31	\$ 305,61	\$ 203,95	\$ 204,15	\$ 306,53

Fuente: Basado en los datos brindados por Dorys Romero propietaria de Almacén “El Resorte”, Abad (2021).

Estado de costo de ventas Llanta Rencauche R265-70-16													
	2023	Enero	Febrero	Marzo	Abril	Mayo	Junio	Julio	Agosto	Septiembre	Octubre	Noviembre	Diciembre
Compras		\$360,97	\$147,59	\$ 376,98	\$219,27	\$ 290,96	\$ 235,04	\$393,83	\$ 307,19	\$ 292,12	\$ 205,20	\$ 220,81	\$ 323,84
(+) Inventario inicial		\$ 61,32	\$ 15,25	\$ 61,07	\$ 30,57	\$ 45,89	\$ 30,63	\$ 61,32	\$ 46,03	\$ 46,08	\$ 30,75	\$ 30,78	\$ 46,22
(=) Mercadería disponible		\$422,29	\$162,84	\$ 438,05	\$249,84	\$ 336,85	\$ 265,67	\$455,15	\$ 353,22	\$ 338,20	\$ 235,95	\$ 251,59	\$ 370,06
(-) Inventario final		\$ 15,25	\$ 61,07	\$ 30,57	\$ 45,89	\$ 30,63	\$ 61,32	\$ 46,03	\$ 46,08	\$ 30,75	\$ 30,78	\$ 46,22	\$ 61,68
(=) Costo de ventas		\$407,04	\$101,77	\$ 407,48	\$203,95	\$ 306,22	\$ 204,35	\$409,12	\$ 307,14	\$ 307,45	\$ 205,17	\$ 205,38	\$ 308,37

Fuente: Basado en los datos brindados por Dorys Romero propietaria de Almacén “El Resorte”, Abad (2021).

Estado de costo de ventas Llanta Rencauche R265-70-16													
	2024	Enero	Febrero	Marzo	Abril	Mayo	Junio	Julio	Agosto	Septiembre	Octubre	Noviembre	Diciembre
Compras		\$363,14	\$148,48	\$ 394,62	\$307,80	\$ 292,71	\$ 236,46	\$396,20	\$ 309,04	\$ 309,35	\$ 294,17	\$ 222,14	\$ 325,75
(+) Inventario inicial		\$ 61,68	\$ 15,34	\$ 61,44	\$ 46,12	\$ 46,17	\$ 30,81	\$ 61,68	\$ 46,31	\$ 46,36	\$ 46,40	\$ 30,97	\$ 46,49
(=) Mercadería disponible		\$424,83	\$163,82	\$ 456,06	\$353,93	\$ 338,88	\$ 267,27	\$457,89	\$ 355,35	\$ 355,70	\$ 340,58	\$ 253,11	\$ 372,24
(-) Inventario final		\$ 15,34	\$ 61,44	\$ 46,12	\$ 46,17	\$ 30,81	\$ 61,68	\$ 46,31	\$ 46,36	\$ 46,40	\$ 30,97	\$ 46,49	\$ 62,00
(=) Costo de ventas		\$409,48	\$102,38	\$ 409,93	\$307,76	\$ 308,07	\$ 205,58	\$411,58	\$ 308,99	\$ 309,30	\$ 309,61	\$ 206,61	\$ 310,24

Fuente: Basado en los datos brindados por Dorys Romero propietaria de Almacén “El Resorte”, Abad (2021).

Estado de costo de ventas Llanta Rencauche R265-70-16													
	2025	Enero	Febrero	Marzo	Abril	Mayo	Junio	Julio	Agosto	Septiembre	Octubre	Noviembre	Diciembre
Compras		\$365,33	\$149,37	\$ 396,99	\$309,66	\$ 309,97	\$ 341,30	\$502,11	\$ 398,98	\$ 311,21	\$ 295,94	\$ 223,48	\$ 327,75
(+) Inventario inicial		\$ 62,06	\$ 15,44	\$ 61,81	\$ 46,40	\$ 46,45	\$ 46,49	\$ 77,57	\$ 62,12	\$ 46,63	\$ 46,68	\$ 31,15	\$ 46,77
(=) Mercadería disponible		\$427,38	\$164,80	\$ 458,80	\$356,06	\$ 356,41	\$ 387,80	\$579,68	\$ 461,10	\$ 357,84	\$ 342,62	\$ 254,63	\$ 374,52
(-) Inventario final		\$ 15,44	\$ 61,81	\$ 46,40	\$ 46,45	\$ 46,49	\$ 77,57	\$ 62,12	\$ 46,63	\$ 46,68	\$ 31,15	\$ 46,77	\$ 62,43

(=) Costo de ventas	\$411,95	\$103,00	\$ 412,40	\$309,61	\$ 309,92	\$ 310,23	\$517,57	\$ 414,47	\$ 311,16	\$ 311,47	\$ 207,86	\$ 312,10
---------------------	----------	----------	-----------	----------	-----------	-----------	----------	-----------	-----------	-----------	-----------	-----------

Fuente: Basado en los datos brindados por Dorys Romero propietaria de Almacén “El Resorte”, Abad (2021).

Estado de costo de ventas Llanta Rencauche R265-70-16							
	2026	Enero	Febrero	Marzo	Abril	Mayo	Junio
Compras		\$369,74	\$166,81	\$ 490,49	\$313,39	\$ 313,71	\$ 266,92
(+) Inventario inicial		\$ 62,43	\$ 15,62	\$ 78,19	\$ 46,96	\$ 47,01	\$ 47,06
(=) Mercadería disponible		\$432,17	\$182,43	\$ 568,68	\$360,35	\$ 360,71	\$ 313,97
(-) Inventario final		\$ 15,62	\$ 78,19	\$ 46,96	\$ 47,01	\$ 47,06	\$ -
(=) Costo de ventas		\$416,54	\$104,24	\$ 521,72	\$313,35	\$ 313,66	\$ 313,97

Fuente: Basado en los datos brindados por Dorys Romero propietaria de Almacén “El Resorte”, Abad (2021).

Estado de costo de ventas Batería 48HP							
	2021	Julio	Agosto	Septiembre	Octubre	Noviembre	Diciembre
Compras		\$247,38	\$301,46	\$ 118,55	\$215,76	\$ 226,78	\$ 313,48
(+) Inventario inicial		\$107,45	\$ 32,27	\$ 10,77	\$ 21,55	\$ 21,58	\$ 32,40
(=) Mercadería disponible		\$354,83	\$333,73	\$ 129,32	\$237,32	\$ 248,35	\$ 345,88
(-) Inventario final		\$ 32,27	\$ 10,77	\$ 21,55	\$ 21,58	\$ 32,40	\$ 21,62
(=) Costo de ventas		\$322,56	\$322,96	\$ 107,76	\$215,74	\$ 215,96	\$ 324,26

Fuente: Basado en los datos brindados por Dorys Romero propietaria de Almacén “El Resorte”, Abad (2021).

Estado de costo de ventas Batería 48HP													
	2022	Enero	Febrero	Marzo	Abril	Mayo	Junio	Julio	Agosto	Septiembre	Octubre	Noviembre	Diciembre
Compras		\$227,23	\$303,28	\$ 119,26	\$227,91	\$ 315,05	\$ 228,37	\$ 326,57	\$ 305,10	\$ 119,98	\$ 218,36	\$ 229,51	\$ 317,26
(+) Inventario inicial		\$ 21,62	\$ 32,46	\$ 10,83	\$ 21,68	\$ 32,56	\$ 21,73	\$ 32,62	\$ 32,66	\$ 10,90	\$ 21,81	\$ 21,84	\$ 32,79
(=) Mercadería disponible		\$248,85	\$335,74	\$ 130,09	\$249,60	\$ 347,61	\$ 250,10	\$ 359,19	\$ 337,76	\$ 130,88	\$ 240,18	\$ 251,35	\$ 350,05
(-) Inventario final		\$ 32,46	\$ 10,83	\$ 21,68	\$ 32,56	\$ 21,73	\$ 32,62	\$ 32,66	\$ 10,90	\$ 21,81	\$ 21,84	\$ 32,79	\$ 21,88
(=) Costo de ventas		\$216,39	\$324,91	\$ 108,41	\$217,04	\$ 325,88	\$ 217,47	\$ 326,53	\$ 326,86	\$ 109,06	\$ 218,34	\$ 218,56	\$ 328,17

Fuente: Basado en los datos brindados por Dorys Romero propietaria de Almacén “El Resorte”, Abad (2021).

Estado de costo de ventas Batería 48HP													
	2023	Enero	Febrero	Marzo	Abril	Mayo	Junio	Julio	Agosto	Septiembre	Octubre	Noviembre	Diciembre
Compras		\$229,97	\$317,90	\$ 219,46	\$230,66	\$ 318,85	\$ 231,12	\$330,51	\$ 308,78	\$ 121,43	\$ 221,00	\$ 243,34	\$ 420,74
(+) Inventario inicial		\$ 21,88	\$ 32,85	\$ 21,92	\$ 21,95	\$ 32,95	\$ 21,99	\$ 33,02	\$ 33,05	\$ 11,03	\$ 22,08	\$ 22,10	\$ 44,24
(=) Mercadería disponible		\$251,85	\$350,75	\$ 241,38	\$252,61	\$ 351,80	\$ 253,11	\$363,52	\$ 341,83	\$ 132,46	\$ 243,08	\$ 265,44	\$ 464,98
(-) Inventario final		\$ 32,85	\$ 21,92	\$ 21,95	\$ 32,95	\$ 21,99	\$ 33,02	\$ 33,05	\$ 11,03	\$ 22,08	\$ 22,10	\$ 44,24	\$ 22,14
(=) Costo de ventas		\$219,00	\$328,83	\$ 219,44	\$219,66	\$ 329,81	\$ 220,10	\$330,47	\$ 330,80	\$ 110,38	\$ 220,98	\$ 221,20	\$ 442,84

Fuente: Basado en los datos brindados por Dorys Romero propietaria de Almacén “El Resorte”, Abad (2021).

Estado de costo de ventas Batería 48HP													
	2024	Enero	Febrero	Marzo	Abril	Mayo	Junio	Julio	Agosto	Septiembre	Octubre	Noviembre	Diciembre
Compras		\$232,75	\$321,73	\$ 222,11	\$233,44	\$ 322,70	\$ 233,91	\$345,64	\$ 424,12	\$ 223,44	\$ 223,67	\$ 246,28	\$ 425,82
(+) Inventario inicial		\$ 22,14	\$ 33,25	\$ 22,19	\$ 22,21	\$ 33,35	\$ 22,26	\$ 33,42	\$ 44,60	\$ 22,32	\$ 22,34	\$ 22,37	\$ 44,78
(=) Mercadería disponible		\$254,89	\$354,98	\$ 244,29	\$255,66	\$ 356,05	\$ 256,17	\$379,06	\$ 468,72	\$ 245,76	\$ 246,01	\$ 268,64	\$ 470,59
(-) Inventario final		\$ 33,25	\$ 22,19	\$ 22,21	\$ 33,35	\$ 22,26	\$ 33,42	\$ 44,60	\$ 22,32	\$ 22,34	\$ 22,37	\$ 44,78	\$ 22,41
(=) Costo de ventas		\$221,64	\$332,79	\$ 222,08	\$222,31	\$ 333,79	\$ 222,75	\$334,46	\$ 446,39	\$ 223,42	\$ 223,64	\$ 223,87	\$ 448,18

Fuente: Basado en los datos brindados por Dorys Romero propietaria de Almacén “El Resorte”, Abad (2021).

Estado de costo de ventas Batería 48HP													
	2025	Enero	Febrero	Marzo	Abril	Mayo	Junio	Julio	Agosto	Septiembre	Octubre	Noviembre	Diciembre
Compras		\$235,55	\$325,61	\$ 236,03	\$337,52	\$ 326,59	\$ 248,01	\$451,37	\$ 429,23	\$ 237,45	\$ 328,23	\$ 249,25	\$ 442,29
(+) Inventario inicial		\$ 22,41	\$ 33,65	\$ 22,46	\$ 33,72	\$ 33,75	\$ 22,52	\$ 45,09	\$ 45,14	\$ 22,59	\$ 33,92	\$ 22,64	\$ 45,32
(=) Mercadería disponible		\$257,97	\$359,27	\$ 258,48	\$371,23	\$ 360,34	\$ 270,53	\$496,47	\$ 474,37	\$ 260,04	\$ 362,15	\$ 271,89	\$ 487,61
(-) Inventario final		\$ 33,65	\$ 22,46	\$ 33,72	\$ 33,75	\$ 22,52	\$ 45,09	\$ 45,14	\$ 22,59	\$ 33,92	\$ 22,64	\$ 45,32	\$ 34,02
(=) Costo de ventas		\$224,32	\$336,81	\$ 224,76	\$337,48	\$ 337,82	\$ 225,44	\$451,33	\$ 451,78	\$ 226,12	\$ 339,51	\$ 226,57	\$ 453,59

Fuente: Basado en los datos brindados por Dorys Romero propietaria de Almacén “El Resorte”, Abad (2021).

Estado de costo de ventas Batería 48HP							
	2026	Enero	Febrero	Marzo	Abril	Mayo	Junio
Compras		\$351,92	\$431,82	\$ 238,87	\$341,59	\$ 341,93	\$ 308,05
(+) Inventario inicial		\$ 34,02	\$ 45,41	\$ 22,73	\$ 34,12	\$ 34,16	\$ 34,19
(=) Mercadería disponible		\$385,94	\$477,22	\$ 261,60	\$375,71	\$ 376,09	\$ 342,24
(-) Inventario final		\$ 45,41	\$ 22,73	\$ 34,12	\$ 34,16	\$ 34,19	\$ -
(=) Costo de ventas		\$340,53	\$454,50	\$ 227,48	\$341,56	\$ 341,90	\$ 342,24

Fuente: Basado en los datos brindados por Dorys Romero propietaria de Almacén “El Resorte”, Abad (2021).

Estado de costo de ventas Batería NS40							
	2021	Julio	Agosto	Septiembre	Octubre	Noviembre	Diciembre
Compras		\$141,04	\$190,29	\$ 245,78	\$239,87	\$ 190,86	\$ 240,35
(+) Inventario inicial		\$122,52	\$ 18,40	\$ 24,55	\$ 24,58	\$ 18,45	\$ 24,63
(=) Mercadería disponible		\$263,56	\$208,68	\$ 270,33	\$264,45	\$ 209,31	\$ 264,98
(-) Inventario final		\$ 18,40	\$ 24,55	\$ 24,58	\$ 18,45	\$ 24,63	\$ 18,49
(=) Costo de ventas		\$245,16	\$184,13	\$ 245,75	\$246,00	\$ 184,68	\$ 246,49

Fuente: Basado en los datos brindados por Dorys Romero propietaria de Almacén “El Resorte”, Abad (2021).

Estado de costo de ventas Batería NS40													
	2022	Enero	Febrero	Marzo	Abril	Mayo	Junio	Julio	Agosto	Septiembre	Octubre	Noviembre	Diciembre
Compras		\$191,24	\$240,83	\$ 191,62	\$247,50	\$ 241,56	\$ 192,20	\$248,24	\$ 248,49	\$ 248,74	\$ 242,77	\$ 193,16	\$ 243,25
(+) Inventario inicial		\$ 18,49	\$ 24,68	\$ 18,53	\$ 24,73	\$ 24,75	\$ 18,58	\$ 24,80	\$ 24,82	\$ 24,85	\$ 24,87	\$ 18,67	\$ 24,92
(=) Mercadería disponible		\$209,73	\$265,51	\$ 210,15	\$272,23	\$ 266,31	\$ 210,78	\$273,04	\$ 273,32	\$ 273,59	\$ 267,64	\$ 211,83	\$ 268,18
(-) Inventario final		\$ 24,68	\$ 18,53	\$ 24,73	\$ 24,75	\$ 18,58	\$ 24,80	\$ 24,82	\$ 24,85	\$ 24,87	\$ 18,67	\$ 24,92	\$ 18,71
(=) Costo de ventas		\$185,05	\$246,98	\$ 185,42	\$247,48	\$ 247,72	\$ 185,98	\$248,22	\$ 248,47	\$ 248,72	\$ 248,97	\$ 186,91	\$ 249,46

Fuente: Basado en los datos brindados por Dorys Romero propietaria de Almacén “El Resorte”, Abad (2021).

Estado de costo de ventas Batería NS40												
--	--	--	--	--	--	--	--	--	--	--	--	--

	2023	Enero	Febrero	Marzo	Abril	Mayo	Junio	Julio	Agosto	Septiembre	Octubre	Noviembre	Diciembre
Compras		\$193,55	\$243,74	\$ 193,93	\$250,49	\$ 244,47	\$ 194,52	\$251,24	\$ 251,49	\$ 251,74	\$ 245,69	\$ 195,49	\$ 246,19
(+) Inventario inicial		\$ 18,71	\$ 24,97	\$ 18,75	\$ 25,02	\$ 25,05	\$ 18,81	\$ 25,10	\$ 25,12	\$ 25,15	\$ 25,17	\$ 18,90	\$ 25,22
(=) Mercadería disponible		\$212,26	\$268,71	\$ 212,68	\$275,51	\$ 269,52	\$ 213,32	\$276,34	\$ 276,62	\$ 276,89	\$ 270,87	\$ 214,39	\$ 271,41
(-) Inventario final		\$ 24,97	\$ 18,75	\$ 25,02	\$ 25,05	\$ 18,81	\$ 25,10	\$ 25,12	\$ 25,15	\$ 25,17	\$ 18,90	\$ 25,22	\$ 18,94
(=) Costo de ventas		\$187,28	\$249,96	\$ 187,66	\$250,46	\$ 250,71	\$ 188,22	\$251,21	\$ 251,47	\$ 251,72	\$ 251,97	\$ 189,17	\$ 252,47

Fuente: Basado en los datos brindados por Dorys Romero propietaria de Almacén “El Resorte”, Abad (2021).

Estado de costo de ventas Batería NS40													
	2024	Enero	Febrero	Marzo	Abril	Mayo	Junio	Julio	Agosto	Septiembre	Octubre	Noviembre	Diciembre
Compras		\$195,88	\$246,68	\$ 196,27	\$253,51	\$ 247,42	\$ 196,86	\$254,27	\$ 254,53	\$ 254,78	\$ 248,66	\$ 197,85	\$ 249,16
(+) Inventario inicial		\$ 18,94	\$ 25,28	\$ 18,98	\$ 25,33	\$ 25,35	\$ 19,03	\$ 25,40	\$ 25,43	\$ 25,45	\$ 25,48	\$ 19,13	\$ 25,53
(=) Mercadería disponible		\$214,82	\$271,95	\$ 215,25	\$278,84	\$ 272,77	\$ 215,90	\$279,67	\$ 279,95	\$ 280,23	\$ 274,14	\$ 216,98	\$ 274,69
(-) Inventario final		\$ 25,28	\$ 18,98	\$ 25,33	\$ 25,35	\$ 19,03	\$ 25,40	\$ 25,43	\$ 25,45	\$ 25,48	\$ 19,13	\$ 25,53	\$ 19,17
(=) Costo de ventas		\$189,54	\$252,98	\$ 189,92	\$253,48	\$ 253,74	\$ 190,49	\$254,25	\$ 254,50	\$ 254,75	\$ 255,01	\$ 191,45	\$ 255,52

Fuente: Basado en los datos brindados por Dorys Romero propietaria de Almacén “El Resorte”, Abad (2021).

Estado de costo de ventas Batería NS40													
	2025	Enero	Febrero	Marzo	Abril	Mayo	Junio	Julio	Agosto	Septiembre	Octubre	Noviembre	Diciembre
Compras		\$198,25	\$249,66	\$ 198,64	\$256,57	\$ 250,41	\$ 199,24	\$257,34	\$ 257,60	\$ 257,85	\$ 251,66	\$ 200,24	\$ 252,16
(+) Inventario inicial		\$ 19,17	\$ 25,58	\$ 19,20	\$ 25,63	\$ 25,66	\$ 19,26	\$ 25,71	\$ 25,73	\$ 25,76	\$ 25,79	\$ 19,36	\$ 25,84
(=) Mercadería disponible		\$217,41	\$275,24	\$ 217,85	\$282,20	\$ 276,06	\$ 218,50	\$283,05	\$ 283,33	\$ 283,61	\$ 277,45	\$ 219,60	\$ 278,00
(-) Inventario final		\$ 25,58	\$ 19,20	\$ 25,63	\$ 25,66	\$ 19,26	\$ 25,71	\$ 25,73	\$ 25,76	\$ 25,79	\$ 19,36	\$ 25,84	\$ 19,40
(=) Costo de ventas		\$191,83	\$256,03	\$ 192,22	\$256,54	\$ 256,80	\$ 192,79	\$257,31	\$ 257,57	\$ 257,83	\$ 258,09	\$ 193,76	\$ 258,60

Fuente: Basado en los datos brindados por Dorys Romero propietaria de Almacén “El Resorte”, Abad (2021).

Estado de costo de ventas Batería NS40							
	2026	Enero	Febrero	Marzo	Abril	Mayo	Junio

Compras	\$200,64	\$252,67	\$ 201,04	\$259,67	\$ 253,43	\$ 175,62
(+) Inventario inicial	\$ 19,40	\$ 25,89	\$ 19,44	\$ 25,94	\$ 25,97	\$ 19,49
(=) Mercadería disponible	\$220,04	\$278,56	\$ 220,48	\$285,61	\$ 279,39	\$ 195,12
(-) Inventario final	\$ 25,89	\$ 19,44	\$ 25,94	\$ 25,97	\$ 19,49	\$ -
(=) Costo de ventas	\$194,15	\$259,12	\$ 194,53	\$259,64	\$ 259,90	\$ 195,12

Fuente: Basado en los datos brindados por Dorys Romero propietaria de Almacén “El Resorte”, Abad (2021).

Estado de costo de ventas Batería 42HP							
	2021	Julio	Agosto	Septiembre	Octubre	Noviembre	Diciembre
Compras		\$286,49	\$286,77	\$ 440,16	\$383,13	\$ 364,34	\$ 307,12
(+) Inventario inicial		\$152,64	\$ 57,30	\$ 114,71	\$ 95,69	\$ 95,78	\$ 76,70
(=) Mercadería disponible		\$439,13	\$344,07	\$ 554,87	\$478,82	\$ 460,12	\$ 383,82
(-) Inventario final		\$ 57,30	\$114,71	\$ 95,69	\$ 95,78	\$ 76,70	\$ 76,78
(=) Costo de ventas		\$381,83	\$229,36	\$ 459,18	\$383,03	\$ 383,42	\$ 307,04

Fuente: Basado en los datos brindados por Dorys Romero propietaria de Almacén “El Resorte”, Abad (2021).

Estado de costo de ventas Batería 42HP													
	2022	Enero	Febrero	Marzo	Abril	Mayo	Junio	Julio	Agosto	Septiembre	Octubre	Noviembre	Diciembre
Compras		\$307,42	\$326,96	\$ 365,80	\$327,62	\$ 385,82	\$ 386,20	\$347,93	\$ 290,23	\$ 445,47	\$ 407,14	\$ 426,95	\$ 310,82
(+) Inventario inicial		\$ 76,78	\$ 76,86	\$ 96,17	\$ 77,01	\$ 96,36	\$ 96,45	\$ 96,55	\$ 57,99	\$ 116,09	\$ 96,84	\$ 116,33	\$ 77,63
(=) Mercadería disponible		\$384,20	\$403,82	\$ 461,96	\$404,63	\$ 482,18	\$ 482,66	\$444,48	\$ 348,22	\$ 561,56	\$ 503,98	\$ 543,28	\$ 388,45
(-) Inventario final		\$ 76,86	\$ 96,17	\$ 77,01	\$ 96,36	\$ 96,45	\$ 96,55	\$ 57,99	\$ 116,09	\$ 96,84	\$ 116,33	\$ 77,63	\$ 77,71
(=) Costo de ventas		\$307,35	\$307,65	\$ 384,95	\$308,27	\$ 385,72	\$ 386,11	\$386,49	\$ 232,13	\$ 464,72	\$ 387,65	\$ 465,65	\$ 310,74

Fuente: Basado en los datos brindados por Dorys Romero propietaria de Almacén “El Resorte”, Abad (2021).

Estado de costo de ventas Batería 42HP													
	2023	Enero	Febrero	Marzo	Abril	Mayo	Junio	Julio	Agosto	Septiembre	Octubre	Noviembre	Diciembre
Compras		\$311,13	\$330,91	\$ 370,21	\$331,57	\$ 390,47	\$ 390,86	\$371,69	\$ 352,48	\$ 450,84	\$ 412,05	\$ 432,11	\$ 334,23

(+) Inventario inicial	\$ 77,71	\$ 77,78	\$ 97,33	\$ 77,94	\$ 97,52	\$ 97,62	\$ 97,72	\$ 78,25	\$ 117,49	\$ 98,01	\$ 117,73	\$ 78,56
(=) Mercadería disponible	\$388,84	\$408,69	\$ 467,54	\$409,51	\$ 488,00	\$ 488,48	\$469,41	\$ 430,73	\$ 568,34	\$ 510,06	\$ 549,83	\$ 412,80
(-) Inventario final	\$ 77,78	\$ 97,33	\$ 77,94	\$ 97,52	\$ 97,62	\$ 97,72	\$ 78,25	\$ 117,49	\$ 98,01	\$ 117,73	\$ 78,56	\$ 98,30
(=) Costo de ventas	\$311,06	\$311,37	\$ 389,60	\$311,99	\$ 390,38	\$ 390,77	\$391,16	\$ 313,24	\$ 470,33	\$ 392,33	\$ 471,27	\$ 314,49

Fuente: Basado en los datos brindados por Dorys Romero propietaria de Almacén “El Resorte”, Abad (2021).

Estado de costo de ventas Batería 42HP													
	2024	Enero	Febrero	Marzo	Abril	Mayo	Junio	Julio	Agosto	Septiembre	Octubre	Noviembre	Diciembre
Compras		\$373,93	\$334,90	\$ 394,40	\$394,79	\$ 414,94	\$ 454,92	\$376,18	\$ 376,55	\$ 535,64	\$ 476,60	\$ 437,32	\$ 338,27
(+) Inventario inicial		\$ 98,30	\$ 78,72	\$ 98,50	\$ 98,60	\$ 98,70	\$ 118,56	\$ 98,90	\$ 79,20	\$ 138,73	\$ 119,03	\$ 119,15	\$ 79,51
(=) Mercadería disponible		\$472,23	\$413,62	\$ 492,90	\$493,39	\$ 513,64	\$ 573,47	\$475,07	\$ 455,75	\$ 674,37	\$ 595,63	\$ 556,47	\$ 417,78
(-) Inventario final		\$ 78,72	\$ 98,50	\$ 98,60	\$ 98,70	\$ 118,56	\$ 98,90	\$ 79,20	\$ 138,73	\$ 119,03	\$ 119,15	\$ 79,51	\$ 99,49
(=) Costo de ventas		\$393,51	\$315,12	\$ 394,30	\$394,69	\$ 395,09	\$ 474,58	\$395,88	\$ 317,02	\$ 555,34	\$ 476,48	\$ 476,96	\$ 318,29

Fuente: Basado en los datos brindados por Dorys Romero propietaria de Almacén “El Resorte”, Abad (2021).

Estado de costo de ventas Batería 42HP													
	2025	Enero	Febrero	Marzo	Abril	Mayo	Junio	Julio	Agosto	Septiembre	Octubre	Noviembre	Diciembre
Compras		\$378,44	\$338,94	\$ 399,16	\$419,53	\$ 479,94	\$ 480,42	\$440,83	\$ 381,10	\$ 542,10	\$ 482,35	\$ 462,71	\$ 402,76
(+) Inventario inicial		\$ 99,49	\$ 79,67	\$ 99,69	\$ 99,79	\$ 119,87	\$ 119,99	\$120,11	\$ 80,15	\$ 140,40	\$ 120,47	\$ 120,59	\$ 100,59
(=) Mercadería disponible		\$477,93	\$418,61	\$ 498,84	\$519,32	\$ 599,81	\$ 600,41	\$560,94	\$ 461,25	\$ 682,51	\$ 602,82	\$ 583,30	\$ 503,35
(-) Inventario final		\$ 79,67	\$ 99,69	\$ 99,79	\$119,87	\$ 119,99	\$ 120,11	\$ 80,15	\$ 140,40	\$ 120,47	\$ 120,59	\$ 100,59	\$ 100,69
(=) Costo de ventas		\$398,26	\$318,93	\$ 399,06	\$399,45	\$ 479,82	\$ 480,30	\$480,79	\$ 320,84	\$ 562,04	\$ 482,23	\$ 482,71	\$ 402,66

Fuente: Basado en los datos brindados por Dorys Romero propietaria de Almacén “El Resorte”, Abad (2021).

Estado de costo de ventas Batería 42HP							
	2026	Enero	Febrero	Marzo	Abril	Mayo	Junio
Compras		\$403,16	\$403,57	\$ 403,97	\$424,59	\$ 485,74	\$ 364,67
(+) Inventario inicial		\$100,69	\$100,79	\$ 100,89	\$100,99	\$ 121,31	\$ 121,43

(=) Mercadería disponible	\$503,86	\$504,36	\$ 504,86	\$525,59	\$ 607,05	\$ 486,10
(-) Inventario final	\$100,79	\$100,89	\$ 100,99	\$121,31	\$ 121,43	\$ -
(=) Costo de ventas	\$403,06	\$403,47	\$ 403,87	\$404,27	\$ 485,61	\$ 486,10

Fuente: Basado en los datos brindados por Dorys Romero propietaria de Almacén “El Resorte”, Abad (2021).

Estado de costo de ventas Batería 34HP							
	2021	Julio	Agosto	Septiembre	Octubre	Noviembre	Diciembre
Compras		\$ 512,76	\$ 454,05	\$ 533,55	\$ 395,62	\$ 485,12	\$ 663,99
(+) Inventario inicial		\$ 295,53	\$ 118,33	\$ 177,67	\$ 118,57	\$ 118,69	\$ 207,91
(=) Mercadería disponible		\$ 808,29	\$ 572,38	\$ 711,22	\$ 514,19	\$ 603,80	\$ 871,89
(-) Inventario final		\$ 118,33	\$ 177,67	\$ 118,57	\$ 118,69	\$ 207,91	\$ 178,38
(=) Costo de ventas		\$ 689,96	\$ 394,71	\$ 592,66	\$ 395,50	\$ 395,90	\$ 693,51

Fuente: Basado en los datos brindados por Dorys Romero propietaria de Almacén “El Resorte”, Abad (2021).

Estado de costo de ventas Batería 34HP													
	2022	Enero	Febrero	Marzo	Abril	Mayo	Junio	Julio	Agosto	Septiembre	Octubre	Noviembre	Diciembre
Compras		\$ 595,21	\$ 655,39	\$ 735,56	\$ 656,70	\$ 707,15	\$ 588,22	\$ 708,57	\$529,46	\$ 539,99	\$400,39	\$ 490,97	\$ 702,09
(+) Inventario inicial		\$ 178,38	\$ 178,56	\$ 238,32	\$ 178,92	\$ 238,80	\$ 149,40	\$ 239,28	\$149,70	\$ 179,82	\$120,00	\$ 120,12	\$ 210,42
(=) Mercadería disponible		\$ 773,59	\$ 833,95	\$ 973,88	\$ 835,62	\$ 945,95	\$ 737,62	\$ 947,84	\$679,16	\$ 719,81	\$520,39	\$ 611,09	\$ 912,50
(-) Inventario final		\$ 178,56	\$ 238,32	\$ 178,92	\$ 238,80	\$ 149,40	\$ 239,28	\$ 149,70	\$179,82	\$ 120,00	\$120,12	\$ 210,42	\$ 210,63
(=) Costo de ventas		\$ 595,03	\$ 595,63	\$ 794,96	\$ 596,82	\$ 796,55	\$ 498,34	\$ 798,15	\$499,34	\$ 599,81	\$400,27	\$ 400,67	\$ 701,88

Fuente: Basado en los datos brindados por Dorys Romero propietaria de Almacén “El Resorte”, Abad (2021).

Estado de costo de ventas Batería 34HP													
	2023	Enero	Febrero	Marzo	Abril	Mayo	Junio	Julio	Agosto	Septiembre	Octubre	Noviembre	Diciembre
Compras		\$ 702,79	\$ 733,64	\$ 744,44	\$ 664,62	\$ 745,93	\$ 696,22	\$ 787,82	\$566,18	\$ 617,35	\$405,22	\$ 527,32	\$ 781,62
(+) Inventario inicial		\$ 210,63	\$ 210,84	\$ 241,20	\$ 181,08	\$ 241,68	\$ 181,44	\$ 272,43	\$151,50	\$ 212,32	\$121,45	\$ 121,57	\$ 243,38
(=) Mercadería disponible		\$ 913,42	\$ 944,48	\$ 985,63	\$ 845,70	\$ 987,61	\$ 877,66	\$1.060,25	\$717,68	\$ 829,67	\$526,67	\$ 648,88	\$1.024,99
(-) Inventario final		\$ 210,84	\$ 241,20	\$ 181,08	\$ 241,68	\$ 181,44	\$ 272,43	\$ 151,50	\$212,32	\$ 121,45	\$121,57	\$ 243,38	\$ 213,17

(=) Costo de ventas	\$ 702,58	\$ 703,28	\$ 804,56	\$ 604,02	\$ 806,16	\$ 605,23	\$ 908,75	\$505,37	\$ 708,22	\$405,10	\$ 405,51	\$ 811,83
---------------------	-----------	-----------	-----------	-----------	-----------	-----------	-----------	----------	-----------	----------	-----------	-----------

Fuente: Basado en los datos brindados por Dorys Romero propietaria de Almacén “El Resorte”, Abad (2021).

Estado de costo de ventas Batería 34HP												
2024	Enero	Febrero	Marzo	Abril	Mayo	Junio	Julio	Agosto	Septiembre	Octubre	Noviembre	Diciembre
Compras	\$ 711,27	\$ 773,01	\$ 855,23	\$ 774,56	\$ 826,34	\$ 704,62	\$ 827,99	\$644,64	\$ 655,53	\$512,64	\$ 605,52	\$ 821,87
(+) Inventario inicial	\$ 213,17	\$ 213,38	\$ 274,62	\$ 213,81	\$ 275,17	\$ 183,63	\$ 275,72	\$184,00	\$ 214,88	\$153,64	\$ 153,79	\$ 246,31
(=) Mercadería disponible	\$ 924,44	\$ 986,39	\$1.129,85	\$ 988,36	\$1.101,51	\$ 888,25	\$1.103,71	\$828,64	\$ 870,40	\$666,28	\$ 759,31	\$1.068,18
(-) Inventario final	\$ 213,38	\$ 274,62	\$ 213,81	\$ 275,17	\$ 183,63	\$ 275,72	\$ 184,00	\$214,88	\$ 153,64	\$153,79	\$ 246,31	\$ 246,56
(=) Costo de ventas	\$ 711,06	\$ 711,77	\$ 916,05	\$ 713,19	\$ 917,88	\$ 612,53	\$ 919,72	\$613,76	\$ 716,77	\$512,49	\$ 513,00	\$ 821,62

Fuente: Basado en los datos brindados por Dorys Romero propietaria de Almacén “El Resorte”, Abad (2021).

Estado de costo de ventas Batería 34HP												
2025	Enero	Febrero	Marzo	Abril	Mayo	Junio	Julio	Agosto	Septiembre	Octubre	Noviembre	Diciembre
Compras	\$ 822,69	\$ 885,27	\$ 937,68	\$ 814,84	\$ 939,56	\$ 816,48	\$ 910,40	\$683,48	\$ 736,00	\$518,83	\$ 643,99	\$ 904,56
(+) Inventario inicial	\$ 246,56	\$ 246,81	\$ 308,82	\$ 216,39	\$ 309,43	\$ 216,82	\$ 310,05	\$186,22	\$ 248,54	\$155,49	\$ 155,65	\$ 280,45
(=) Mercadería disponible	\$1.069,25	\$1.132,08	\$1.246,50	\$1.031,23	\$1.248,99	\$1.033,30	\$1.220,46	\$869,70	\$ 984,54	\$674,32	\$ 799,64	\$1.185,01
(-) Inventario final	\$ 246,81	\$ 308,82	\$ 216,39	\$ 309,43	\$ 216,82	\$ 310,05	\$ 186,22	\$248,54	\$ 155,49	\$155,65	\$ 280,45	\$ 249,54
(=) Costo de ventas	\$ 822,44	\$ 823,26	\$1.030,11	\$ 721,80	\$1.032,17	\$ 723,24	\$1.034,24	\$621,16	\$ 829,04	\$518,67	\$ 519,19	\$ 935,48

Fuente: Basado en los datos brindados por Dorys Romero propietaria de Almacén “El Resorte”, Abad (2021).

Estado de costo de ventas Batería 34HP							
2026	Enero	Febrero	Marzo	Abril	Mayo	Junio	
Compras	\$ 832,62	\$ 895,96	\$ 980,28	\$ 897,75	\$ 950,89	\$ 512,53	
(+) Inventario inicial	\$ 249,54	\$ 249,78	\$ 312,54	\$ 250,28	\$ 313,17	\$ 219,44	
(=) Mercadería disponible	\$1.082,15	\$1.145,74	\$1.292,82	\$1.148,03	\$1.264,06	\$ 731,97	
(-) Inventario final	\$ 249,78	\$ 312,54	\$ 250,28	\$ 313,17	\$ 219,44	\$ -	
(=) Costo de ventas	\$ 832,37	\$ 833,20	\$1.042,54	\$ 834,87	\$1.044,63	\$ 731,97	

Fuente: Basado en los datos brindados por Dorys Romero propietaria de Almacén “El Resorte”, Abad (2021).

Estado de costo de ventas Batería 24HP							
	2021	Julio	Agosto	Septiembre	Octubre	Noviembre	Diciembre
Compras		\$ 1.137,48	\$ 607,90	\$ 705,10	\$ 802,49	\$ 812,97	\$ 707,22
(+) Inventario inicial		\$ 96,30	\$ 173,51	\$ 202,63	\$ 231,81	\$ 261,05	\$ 203,24
(=) Mercadería disponible		\$ 1.233,78	\$ 781,42	\$ 907,74	\$ 1.034,31	\$ 1.074,02	\$ 910,46
(-) Inventario final		\$ 173,51	\$ 202,63	\$ 231,81	\$ 261,05	\$ 203,24	\$ 232,51
(=) Costo de ventas		\$ 1.060,26	\$ 578,78	\$ 675,92	\$ 773,25	\$ 870,78	\$ 677,95

Fuente: Basado en los datos brindados por Dorys Romero propietaria de Almacén “El Resorte”, Abad (2021).

Estado de costo de ventas Batería 24HP													
	2022	Enero	Febrero	Marzo	Abril	Mayo	Junio	Julio	Agosto	Septiembre	Octubre	Noviembre	Diciembre
Compras		\$ 775,81	\$ 776,58	\$ 777,36	\$ 836,50	\$ 1.032,06	\$ 1.140,31	\$ 926,81	\$ 615,24	\$ 713,61	\$ 812,18	\$ 822,78	\$ 715,75
(+) Inventario inicial		\$ 232,51	\$ 232,74	\$ 232,98	\$ 233,21	\$ 291,80	\$ 350,51	\$ 321,62	\$ 175,61	\$ 205,08	\$ 234,61	\$ 264,20	\$ 205,70
(=) Mercadería disponible		\$ 1.008,32	\$ 1.009,33	\$ 1.010,34	\$ 1.069,71	\$ 1.323,87	\$ 1.490,82	\$ 1.248,44	\$ 790,85	\$ 918,69	\$ 1.046,79	\$ 1.086,98	\$ 921,45
(-) Inventario final		\$ 232,74	\$ 232,98	\$ 233,21	\$ 291,80	\$ 350,51	\$ 321,62	\$ 175,61	\$ 205,08	\$ 234,61	\$ 264,20	\$ 205,70	\$ 235,32
(=) Costo de ventas		\$ 775,58	\$ 776,35	\$ 777,13	\$ 777,91	\$ 973,35	\$ 1.169,19	\$ 1.072,83	\$ 585,77	\$ 684,08	\$ 782,58	\$ 881,29	\$ 686,13

Fuente: Basado en los datos brindados por Dorys Romero propietaria de Almacén “El Resorte”, Abad (2021).

Estado de costo de ventas Batería 24HP													
	2023	Enero	Febrero	Marzo	Abril	Mayo	Junio	Julio	Agosto	Septiembre	Octubre	Noviembre	Diciembre
Compras		\$ 785,17	\$ 785,96	\$ 786,74	\$ 846,59	\$ 1.044,52	\$ 1.154,06	\$ 938,00	\$ 622,66	\$ 722,22	\$ 821,97	\$ 832,71	\$ 724,39
(+) Inventario inicial		\$ 235,32	\$ 235,55	\$ 235,79	\$ 236,02	\$ 295,32	\$ 354,74	\$ 325,51	\$ 177,73	\$ 207,55	\$ 237,44	\$ 267,39	\$ 208,18
(=) Mercadería disponible		\$ 1.020,49	\$ 1.021,51	\$ 1.022,53	\$ 1.082,61	\$ 1.339,84	\$ 1.508,81	\$ 1.263,50	\$ 800,39	\$ 929,77	\$ 1.059,42	\$ 1.100,10	\$ 932,57
(-) Inventario final		\$ 235,55	\$ 235,79	\$ 236,02	\$ 295,32	\$ 354,74	\$ 325,51	\$ 177,73	\$ 207,55	\$ 237,44	\$ 267,39	\$ 208,18	\$ 238,16
(=) Costo de ventas		\$ 784,93	\$ 785,72	\$ 786,51	\$ 787,29	\$ 985,10	\$ 1.183,30	\$ 1.085,78	\$ 592,83	\$ 692,33	\$ 792,03	\$ 891,92	\$ 694,41

Fuente: Basado en los datos brindados por Dorys Romero propietaria de Almacén “El Resorte”, Abad (2021).

Estado de costo de ventas Batería 24HP													
2024	Enero	Febrero	Marzo	Abril	Mayo	Junio	Julio	Agosto	Septiembre	Octubre	Noviembre	Diciembre	
Compras	\$ 794,64	\$ 795,44	\$ 796,23	\$ 856,81	\$ 1.057,12	\$ 1.197,94	\$ 1.019,27	\$ 630,18	\$ 730,93	\$ 831,89	\$ 842,76	\$ 733,13	
(+) Inventario inicial	\$ 238,16	\$ 238,39	\$ 238,63	\$ 238,87	\$ 298,89	\$ 359,02	\$ 359,38	\$ 179,87	\$ 210,06	\$ 240,31	\$ 270,62	\$ 210,69	
(=) Mercadería disponible	\$ 1.032,80	\$ 1.033,83	\$ 1.034,87	\$ 1.095,68	\$ 1.356,01	\$ 1.556,96	\$ 1.378,65	\$ 810,05	\$ 940,99	\$ 1.072,20	\$ 1.113,37	\$ 943,82	
(-) Inventario final	\$ 238,39	\$ 238,63	\$ 238,87	\$ 298,89	\$ 359,02	\$ 359,38	\$ 179,87	\$ 210,06	\$ 240,31	\$ 270,62	\$ 210,69	\$ 241,03	
(=) Costo de ventas	\$ 794,41	\$ 795,20	\$ 796,00	\$ 796,79	\$ 996,99	\$ 1.197,58	\$ 1.198,78	\$ 599,99	\$ 700,69	\$ 801,58	\$ 902,68	\$ 702,79	

Fuente: Basado en los datos brindados por Dorys Romero propietaria de Almacén “El Resorte”, Abad (2021).

Estado de costo de ventas Batería 24HP													
2025	Enero	Febrero	Marzo	Abril	Mayo	Junio	Julio	Agosto	Septiembre	Octubre	Noviembre	Diciembre	
Compras	\$ 804,23	\$ 805,04	\$ 805,84	\$ 897,40	\$ 1.140,53	\$ 1.212,39	\$ 1.031,56	\$ 637,78	\$ 739,75	\$ 841,93	\$ 852,93	\$ 741,98	
(+) Inventario inicial	\$ 241,03	\$ 241,27	\$ 241,51	\$ 241,75	\$ 332,74	\$ 363,35	\$ 363,72	\$ 182,04	\$ 212,59	\$ 243,21	\$ 273,88	\$ 213,23	
(=) Mercadería disponible	\$ 1.045,26	\$ 1.046,31	\$ 1.047,35	\$ 1.139,15	\$ 1.473,27	\$ 1.575,75	\$ 1.395,28	\$ 819,82	\$ 952,35	\$ 1.085,14	\$ 1.126,81	\$ 955,21	
(-) Inventario final	\$ 241,27	\$ 241,51	\$ 241,75	\$ 332,74	\$ 363,35	\$ 363,72	\$ 182,04	\$ 212,59	\$ 243,21	\$ 273,88	\$ 213,23	\$ 243,94	
(=) Costo de ventas	\$ 803,99	\$ 804,80	\$ 805,60	\$ 806,41	\$ 1.109,92	\$ 1.212,03	\$ 1.213,24	\$ 607,23	\$ 709,14	\$ 811,26	\$ 913,58	\$ 711,27	

Fuente: Basado en los datos brindados por Dorys Romero propietaria de Almacén “El Resorte”, Abad (2021).

Estado de costo de ventas Batería 24HP							
2026	Enero	Febrero	Marzo	Abril	Mayo	Junio	
Compras	\$ 813,94	\$ 814,75	\$ 846,15	\$ 979,66	\$ 1.154,29	\$ 858,92	
(+) Inventario inicial	\$ 243,94	\$ 244,18	\$ 244,43	\$ 275,25	\$ 336,76	\$ 367,74	
(=) Mercadería disponible	\$ 1.057,87	\$ 1.058,93	\$ 1.090,57	\$ 1.254,91	\$ 1.491,05	\$ 1.226,65	
(-) Inventario final	\$ 244,18	\$ 244,43	\$ 275,25	\$ 336,76	\$ 367,74	\$ -	
(=) Costo de ventas	\$ 813,69	\$ 814,51	\$ 815,32	\$ 918,15	\$ 1.123,31	\$ 1.226,65	

Fuente: Basado en los datos brindados por Dorys Romero propietaria de Almacén “El Resorte”, Abad (2021).

Estado de costo de ventas Batería 27HP							
--	--	--	--	--	--	--	--

	2021	Julio	Agosto	Septiembre	Octubre	Noviembre	Diciembre
Compras		\$462,31	\$511,49	\$ 585,14	\$488,11	\$ 488,60	\$ 513,54
(+) Inventario inicial		\$121,54	\$ 97,33	\$ 121,78	\$ 97,52	\$ 97,62	\$ 97,72
(=) Mercadería disponible		\$583,85	\$608,82	\$ 706,93	\$585,63	\$ 586,22	\$ 611,26
(-) Inventario final		\$ 97,33	\$121,78	\$ 97,52	\$ 97,62	\$ 97,72	\$ 122,27
(=) Costo de ventas		\$486,52	\$487,04	\$ 609,40	\$488,01	\$ 488,50	\$ 488,99

Fuente: Basado en los datos brindados por Dorys Romero propietaria de Almacén “El Resorte”, Abad (2021).

Estado de costo de ventas Batería 27HP													
	2022	Enero	Febrero	Marzo	Abril	Mayo	Junio	Julio	Agosto	Septiembre	Octubre	Noviembre	Diciembre
Compras		\$587,49	\$514,57	\$ 588,66	\$515,60	\$ 638,99	\$ 713,44	\$591,02	\$ 517,66	\$ 592,20	\$ 494,00	\$ 494,49	\$ 519,73
(+) Inventario inicial		\$122,27	\$ 97,91	\$ 122,52	\$ 98,11	\$ 122,76	\$ 147,46	\$123,01	\$ 98,50	\$ 123,25	\$ 98,70	\$ 98,80	\$ 98,90
(=) Mercadería disponible		\$709,76	\$612,48	\$ 711,18	\$613,71	\$ 761,76	\$ 860,90	\$714,03	\$ 616,16	\$ 715,46	\$ 592,70	\$ 593,29	\$ 618,63
(-) Inventario final		\$ 97,91	\$122,52	\$ 98,11	\$122,76	\$ 147,46	\$ 123,01	\$ 98,50	\$ 123,25	\$ 98,70	\$ 98,80	\$ 98,90	\$ 123,75
(=) Costo de ventas		\$611,84	\$489,97	\$ 613,07	\$490,95	\$ 614,30	\$ 737,89	\$615,52	\$ 492,91	\$ 616,76	\$ 493,90	\$ 494,39	\$ 494,89

Fuente: Basado en los datos brindados por Dorys Romero propietaria de Almacén “El Resorte”, Abad (2021).

Estado de costo de ventas Batería 27HP													
	2023	Enero	Febrero	Marzo	Abril	Mayo	Junio	Julio	Agosto	Septiembre	Octubre	Noviembre	Diciembre
Compras		\$594,58	\$520,77	\$ 595,77	\$546,67	\$ 746,20	\$ 722,05	\$598,15	\$ 523,91	\$ 599,35	\$ 524,96	\$ 600,55	\$ 526,01
(+) Inventario inicial		\$123,75	\$ 99,10	\$ 123,99	\$ 99,29	\$ 149,09	\$ 149,24	\$124,49	\$ 99,69	\$ 124,74	\$ 99,89	\$ 124,99	\$ 100,09
(=) Mercadería disponible		\$718,32	\$619,87	\$ 719,76	\$645,96	\$ 895,29	\$ 871,29	\$722,64	\$ 623,60	\$ 724,09	\$ 624,85	\$ 725,54	\$ 626,10
(-) Inventario final		\$ 99,10	\$123,99	\$ 99,29	\$149,09	\$ 149,24	\$ 124,49	\$ 99,69	\$ 124,74	\$ 99,89	\$ 124,99	\$ 100,09	\$ 125,24
(=) Costo de ventas		\$619,23	\$495,88	\$ 620,47	\$496,87	\$ 746,05	\$ 746,80	\$622,95	\$ 498,86	\$ 624,20	\$ 499,86	\$ 625,45	\$ 500,86

Fuente: Basado en los datos brindados por Dorys Romero propietaria de Almacén “El Resorte”, Abad (2021).

Estado de costo de ventas Batería 27HP													
	2024	Enero	Febrero	Marzo	Abril	Mayo	Junio	Julio	Agosto	Septiembre	Octubre	Noviembre	Diciembre

Compras	\$601,75	\$527,06	\$ 628,08	\$653,85	\$ 780,38	\$ 831,55	\$605,37	\$ 530,23	\$ 606,58	\$ 531,29	\$ 633,12	\$ 659,10
(+) Inventario inicial	\$125,24	\$100,29	\$ 125,49	\$125,62	\$ 150,89	\$ 176,21	\$125,99	\$ 100,90	\$ 126,24	\$ 101,10	\$ 126,50	\$ 126,62
(=) Mercadería disponible	\$726,99	\$627,35	\$ 753,57	\$779,47	\$ 931,27	\$1.007,77	\$731,36	\$ 631,12	\$ 732,83	\$ 632,39	\$ 759,62	\$ 785,73
(-) Inventario final	\$100,29	\$125,49	\$ 125,62	\$150,89	\$ 176,21	\$ 125,99	\$100,90	\$ 126,24	\$ 101,10	\$ 126,50	\$ 126,62	\$ 152,10
(=) Costo de ventas	\$626,70	\$501,86	\$ 627,95	\$628,58	\$ 755,05	\$ 881,77	\$630,47	\$ 504,88	\$ 631,73	\$ 505,89	\$ 632,99	\$ 633,63

Fuente: Basado en los datos brindados por Dorys Romero propietaria de Almacén “El Resorte”, Abad (2021).

Estado de costo de ventas Batería 27HP												
2025	Enero	Febrero	Marzo	Abril	Mayo	Junio	Julio	Agosto	Septiembre	Octubre	Noviembre	Diciembre
Compras	\$710,51	\$558,82	\$ 737,36	\$661,74	\$ 789,79	\$ 841,59	\$612,68	\$ 562,18	\$ 716,22	\$ 537,70	\$ 640,76	\$ 667,06
(+) Inventario inicial	\$152,10	\$101,50	\$ 152,41	\$127,13	\$ 152,71	\$ 178,34	\$127,51	\$ 102,11	\$ 153,32	\$ 102,32	\$ 128,02	\$ 128,15
(=) Mercadería disponible	\$862,61	\$660,32	\$ 889,77	\$788,88	\$ 942,50	\$1.019,93	\$740,19	\$ 664,29	\$ 869,54	\$ 640,02	\$ 768,78	\$ 795,21
(-) Inventario final	\$101,50	\$152,41	\$ 127,13	\$152,71	\$ 178,34	\$ 127,51	\$102,11	\$ 153,32	\$ 102,32	\$ 128,02	\$ 128,15	\$ 153,94
(=) Costo de ventas	\$761,11	\$507,92	\$ 762,64	\$636,17	\$ 764,16	\$ 892,41	\$638,08	\$ 510,97	\$ 767,22	\$ 511,99	\$ 640,63	\$ 641,27

Fuente: Basado en los datos brindados por Dorys Romero propietaria de Almacén “El Resorte”, Abad (2021).

Estado de costo de ventas Batería 27HP							
2026	Enero	Febrero	Marzo	Abril	Mayo	Junio	
Compras	\$744,77	\$668,39	\$ 746,26	\$695,49	\$ 902,46	\$ 722,69	
(+) Inventario inicial	\$153,94	\$128,41	\$ 154,24	\$128,67	\$ 180,31	\$ 180,49	
(=) Mercadería disponible	\$898,70	\$796,80	\$ 900,50	\$824,15	\$1.082,77	\$ 903,18	
(-) Inventario final	\$128,41	\$154,24	\$ 128,67	\$180,31	\$ 180,49	\$ -	
(=) Costo de ventas	\$770,30	\$642,56	\$ 771,84	\$643,84	\$ 902,28	\$ 903,18	

Fuente: Basado en los datos brindados por Dorys Romero propietaria de Almacén “El Resorte”, Abad (2021).

Estado de costo de ventas Batería N100						
2021	Julio	Agosto	Septiembre	Octubre	Noviembre	Diciembre
Compras	\$161,13	\$146,63	\$ 146,78	\$132,23	\$ 14,71	\$ 147,22

(+) Inventario inicial	\$ -	\$ 14,65	\$ 14,66	\$ 14,68	\$ -	\$ 14,71
(=) Mercadería disponible	\$161,13	\$161,28	\$ 161,44	\$146,91	\$ 14,71	\$ 161,93
(-) Inventario final	\$ 14,65	\$ 14,66	\$ 14,68	\$ -	\$ 14,71	\$ 14,72
(=) Costo de ventas	\$146,49	\$146,62	\$ 146,76	\$146,91	\$ -	\$ 147,21

Fuente: Basado en los datos brindados por Dorys Romero propietaria de Almacén “El Resorte”, Abad (2021).

Estado de costo de ventas Batería N100												
2022	Enero	Febrero	Marzo	Abril	Mayo	Junio	Julio	Agosto	Septiembre	Octubre	Noviembre	Diciembre
Compras	\$147,37	\$147,51	\$ 147,66	\$147,81	\$ 147,96	\$ 148,11	\$148,25	\$ 148,40	\$ 148,55	\$ 133,83	\$ 14,88	\$ 149,00
(+) Inventario inicial	\$ 14,72	\$ 14,74	\$ 14,75	\$ 14,77	\$ 14,78	\$ 14,80	\$ 14,81	\$ 14,83	\$ 14,84	\$ 14,86	\$ -	\$ 14,88
(=) Mercadería disponible	\$162,09	\$162,25	\$ 162,41	\$162,58	\$ 162,74	\$ 162,90	\$163,06	\$ 163,23	\$ 163,39	\$ 148,68	\$ 14,88	\$ 163,88
(-) Inventario final	\$ 14,74	\$ 14,75	\$ 14,77	\$ 14,78	\$ 14,80	\$ 14,81	\$ 14,83	\$ 14,84	\$ 14,86	\$ -	\$ 14,88	\$ 14,90
(=) Costo de ventas	\$147,35	\$147,50	\$ 147,65	\$147,80	\$ 147,94	\$ 148,09	\$148,24	\$ 148,39	\$ 148,54	\$ 148,68	\$ -	\$ 148,98

Fuente: Basado en los datos brindados por Dorys Romero propietaria de Almacén “El Resorte”, Abad (2021).

Estado de costo de ventas Batería N100												
2023	Enero	Febrero	Marzo	Abril	Mayo	Junio	Julio	Agosto	Septiembre	Octubre	Noviembre	Diciembre
Compras	\$149,15	\$149,29	\$ 149,44	\$149,59	\$ 134,77	\$ 14,99	\$150,04	\$ 150,19	\$ 150,34	\$ 135,44	\$ 15,06	\$ 150,79
(+) Inventario inicial	\$ 14,90	\$ 14,91	\$ 14,93	\$ 14,94	\$ 14,96	\$ -	\$ 14,99	\$ 15,00	\$ 15,02	\$ 15,03	\$ -	\$ 15,06
(=) Mercadería disponible	\$164,05	\$164,21	\$ 164,37	\$164,54	\$ 149,73	\$ 14,99	\$165,03	\$ 165,20	\$ 165,36	\$ 150,48	\$ 15,06	\$ 165,86
(-) Inventario final	\$ 14,91	\$ 14,93	\$ 14,94	\$ 14,96	\$ -	\$ 14,99	\$ 15,00	\$ 15,02	\$ 15,03	\$ -	\$ 15,06	\$ 15,08
(=) Costo de ventas	\$149,13	\$149,28	\$ 149,43	\$149,58	\$ 149,73	\$ -	\$150,03	\$ 150,18	\$ 150,33	\$ 150,48	\$ -	\$ 150,78

Fuente: Basado en los datos brindados por Dorys Romero propietaria de Almacén “El Resorte”, Abad (2021).

Estado de costo de ventas Batería N100												
2024	Enero	Febrero	Marzo	Abril	Mayo	Junio	Julio	Agosto	Septiembre	Octubre	Noviembre	Diciembre
Compras	\$150,95	\$151,10	\$ 151,25	\$151,40	\$ 136,39	\$ 15,17	\$151,85	\$ 152,01	\$ 152,16	\$ 137,08	\$ 15,25	\$ 152,61
(+) Inventario inicial	\$ 15,08	\$ 15,09	\$ 15,11	\$ 15,12	\$ 15,14	\$ -	\$ 15,17	\$ 15,19	\$ 15,20	\$ 15,22	\$ -	\$ 15,25

(=) Mercadería disponible	\$166,02	\$166,19	\$ 166,36	\$166,52	\$ 151,53	\$ 15,17	\$167,02	\$ 167,19	\$ 167,36	\$ 152,29	\$ 15,25	\$ 167,86
(-) Inventario final	\$ 15,09	\$ 15,11	\$ 15,12	\$ 15,14	\$ -	\$ 15,17	\$ 15,19	\$ 15,20	\$ 15,22	\$ -	\$ 15,25	\$ 15,26
(=) Costo de ventas	\$150,93	\$151,08	\$ 151,23	\$151,38	\$ 151,53	\$ -	\$151,84	\$ 151,99	\$ 152,14	\$ 152,29	\$ -	\$ 152,60

Fuente: Basado en los datos brindados por Dorys Romero propietaria de Almacén “El Resorte”, Abad (2021).

Estado de costo de ventas Bateria N100													
	2025	Enero	Febrero	Marzo	Abril	Mayo	Junio	Julio	Agosto	Septiembre	Octubre	Noviembre	Diciembre
Compras		\$152,77	\$152,92	\$ 153,07	\$153,23	\$ 138,04	\$ 15,35	\$153,69	\$ 153,84	\$ 153,99	\$ 138,73	\$ 15,43	\$ 154,46
(+) Inventario inicial		\$ 15,26	\$ 15,28	\$ 15,29	\$ 15,31	\$ 15,32	\$ -	\$ 15,35	\$ 15,37	\$ 15,38	\$ 15,40	\$ -	\$ 15,43
(=) Mercadería disponible		\$168,03	\$168,20	\$ 168,36	\$168,53	\$ 153,36	\$ 15,35	\$169,04	\$ 169,21	\$ 169,38	\$ 154,13	\$ 15,43	\$ 169,89
(-) Inventario final		\$ 15,28	\$ 15,29	\$ 15,31	\$ 15,32	\$ -	\$ 15,35	\$ 15,37	\$ 15,38	\$ 15,40	\$ -	\$ 15,43	\$ 15,45
(=) Costo de ventas		\$152,75	\$152,90	\$ 153,06	\$153,21	\$ 153,36	\$ -	\$153,67	\$ 153,82	\$ 153,98	\$ 154,13	\$ -	\$ 154,44

Fuente: Basado en los datos brindados por Dorys Romero propietaria de Almacén “El Resorte”, Abad (2021).

Estado de costo de ventas Bateria N100							
	2026	Enero	Febrero	Marzo	Abril	Mayo	Junio
Compras		\$154,61	\$154,76	\$ 154,92	\$155,07	\$ 139,71	\$ -
(+) Inventario inicial		\$ 15,45	\$ 15,46	\$ 15,48	\$ 15,49	\$ 15,51	\$ -
(=) Mercadería disponible		\$170,06	\$170,23	\$ 170,40	\$170,57	\$ 155,21	\$ -
(-) Inventario final		\$ 15,46	\$ 15,48	\$ 15,49	\$ 15,51	\$ -	\$ -
(=) Costo de ventas		\$154,59	\$154,75	\$ 154,90	\$155,06	\$ 155,21	\$ -

Fuente: Basado en los datos brindados por Dorys Romero propietaria de Almacén “El Resorte”, Abad (2021).

Estado de costo de ventas Bateria N150							
	2021	Julio	Agosto	Septiembre	Octubre	Noviembre	Diciembre
Compras		\$183,86	\$167,31	\$ 167,48	\$150,88	\$ 16,78	\$ 167,98
(+) Inventario inicial		\$ -	\$ 16,71	\$ 16,73	\$ 16,75	\$ -	\$ 16,78

(=) Mercadería disponible	\$183,86	\$184,03	\$ 184,21	\$167,63	\$ 16,78	\$ 184,77
(-) Inventario final	\$ 16,71	\$ 16,73	\$ 16,75	\$ -	\$ 16,78	\$ 16,80
(=) Costo de ventas	\$167,15	\$167,30	\$ 167,46	\$167,63	\$ -	\$ 167,97

Fuente: Basado en los datos brindados por Dorys Romero propietaria de Almacén “El Resorte”, Abad (2021).

Estado de costo de ventas Batería N150													
2022	Enero	Febrero	Marzo	Abril	Mayo	Junio	Julio	Agosto	Septiembre	Octubre	Noviembre	Diciembre	
Compras	\$168,15	\$168,32	\$ 168,49	\$168,66	\$ 168,83	\$ 168,99	\$169,16	\$ 169,33	\$ 169,50	\$ 152,70	\$ 16,98	\$ 170,01	
(+) Inventario inicial	\$ 16,80	\$ 16,82	\$ 16,83	\$ 16,85	\$ 16,87	\$ 16,88	\$ 16,90	\$ 16,92	\$ 16,93	\$ 16,95	\$ -	\$ 16,98	
(=) Mercadería disponible	\$184,95	\$185,14	\$ 185,32	\$185,51	\$ 185,69	\$ 185,88	\$186,06	\$ 186,25	\$ 186,44	\$ 169,65	\$ 16,98	\$ 187,00	
(-) Inventario final	\$ 16,82	\$ 16,83	\$ 16,85	\$ 16,87	\$ 16,88	\$ 16,90	\$ 16,92	\$ 16,93	\$ 16,95	\$ -	\$ 16,98	\$ 17,00	
(=) Costo de ventas	\$168,14	\$168,30	\$ 168,47	\$168,64	\$ 168,81	\$ 168,98	\$169,15	\$ 169,32	\$ 169,49	\$ 169,65	\$ -	\$ 169,99	

Fuente: Basado en los datos brindados por Dorys Romero propietaria de Almacén “El Resorte”, Abad (2021).

Estado de costo de ventas Batería N150													
2023	Enero	Febrero	Marzo	Abril	Mayo	Junio	Julio	Agosto	Septiembre	Octubre	Noviembre	Diciembre	
Compras	\$170,18	\$170,35	\$ 170,52	\$170,69	\$ 153,78	\$ 17,10	\$171,20	\$ 171,38	\$ 171,55	\$ 154,55	\$ 17,19	\$ 172,06	
(+) Inventario inicial	\$ 17,00	\$ 17,02	\$ 17,04	\$ 17,05	\$ 17,07	\$ -	\$ 17,10	\$ 17,12	\$ 17,14	\$ 17,15	\$ -	\$ 17,19	
(=) Mercadería disponible	\$187,18	\$187,37	\$ 187,56	\$187,74	\$ 170,85	\$ 17,10	\$188,31	\$ 188,50	\$ 188,69	\$ 171,70	\$ 17,19	\$ 189,25	
(-) Inventario final	\$ 17,02	\$ 17,04	\$ 17,05	\$ 17,07	\$ -	\$ 17,10	\$ 17,12	\$ 17,14	\$ 17,15	\$ -	\$ 17,19	\$ 17,21	
(=) Costo de ventas	\$170,16	\$170,33	\$ 170,50	\$170,68	\$ 170,85	\$ -	\$171,19	\$ 171,36	\$ 171,53	\$ 171,70	\$ -	\$ 172,05	

Fuente: Basado en los datos brindados por Dorys Romero propietaria de Almacén “El Resorte”, Abad (2021).

Estado de costo de ventas Batería N150													
2024	Enero	Febrero	Marzo	Abril	Mayo	Junio	Julio	Agosto	Septiembre	Octubre	Noviembre	Diciembre	
Compras	\$172,23	\$172,41	\$ 172,58	\$172,75	\$ 155,63	\$ 17,31	\$173,27	\$ 173,44	\$ 173,62	\$ 156,41	\$ 17,40	\$ 174,14	
(+) Inventario inicial	\$ 17,21	\$ 17,22	\$ 17,24	\$ 17,26	\$ 17,28	\$ -	\$ 17,31	\$ 17,33	\$ 17,34	\$ 17,36	\$ -	\$ 17,40	
(=) Mercadería disponible	\$189,44	\$189,63	\$ 189,82	\$190,01	\$ 172,91	\$ 17,31	\$190,58	\$ 190,77	\$ 190,96	\$ 173,77	\$ 17,40	\$ 191,54	
(-) Inventario final	\$ 17,22	\$ 17,24	\$ 17,26	\$ 17,28	\$ -	\$ 17,31	\$ 17,33	\$ 17,34	\$ 17,36	\$ -	\$ 17,40	\$ 17,41	

(=) Costo de ventas	\$172,22	\$172,39	\$ 172,56	\$172,73	\$ 172,91	\$ -	\$173,25	\$ 173,43	\$ 173,60	\$ 173,77	\$ -	\$ 174,12
---------------------	----------	----------	-----------	----------	-----------	------	----------	-----------	-----------	-----------	------	-----------

Fuente: Basado en los datos brindados por Dorys Romero propietaria de Almacén “El Resorte”, Abad (2021).

Estado de costo de ventas Batería N150													
	2025	Enero	Febrero	Marzo	Abril	Mayo	Junio	Julio	Agosto	Septiembre	Octubre	Noviembre	Diciembre
Compras		\$174,31	\$174,49	\$ 174,66	\$174,84	\$ 157,51	\$ 17,52	\$175,36	\$ 175,54	\$ 175,71	\$ 158,30	\$ 17,61	\$ 176,24
(+) Inventario inicial		\$ 17,41	\$ 17,43	\$ 17,45	\$ 17,47	\$ 17,48	\$ -	\$ 17,52	\$ 17,54	\$ 17,55	\$ 17,57	\$ -	\$ 17,61
(=) Mercadería disponible		\$191,73	\$191,92	\$ 192,11	\$192,30	\$ 174,99	\$ 17,52	\$192,88	\$ 193,07	\$ 193,27	\$ 175,87	\$ 17,61	\$ 193,85
(-) Inventario final		\$ 17,43	\$ 17,45	\$ 17,47	\$ 17,48	\$ -	\$ 17,52	\$ 17,54	\$ 17,55	\$ 17,57	\$ -	\$ 17,61	\$ 17,62
(=) Costo de ventas		\$174,30	\$174,47	\$ 174,64	\$174,82	\$ 174,99	\$ -	\$175,34	\$ 175,52	\$ 175,69	\$ 175,87	\$ -	\$ 176,22

Fuente: Basado en los datos brindados por Dorys Romero propietaria de Almacén “El Resorte”, Abad (2021).

Estado de costo de ventas Batería N150							
	2026	Enero	Febrero	Marzo	Abril	Mayo	Junio
Compras		\$176,42	\$176,59	\$ 176,77	\$176,95	\$ 159,41	\$ -
(+) Inventario inicial		\$ 17,62	\$ 17,64	\$ 17,66	\$ 17,68	\$ 17,69	\$ -
(=) Mercadería disponible		\$194,04	\$194,23	\$ 194,43	\$194,62	\$ 177,11	\$ -
(-) Inventario final		\$ 17,64	\$ 17,66	\$ 17,68	\$ 17,69	\$ -	\$ -
(=) Costo de ventas		\$176,40	\$176,58	\$ 176,75	\$176,93	\$ 177,11	\$ -

Fuente: Basado en los datos brindados por Dorys Romero propietaria de Almacén “El Resorte”, Abad (2021).

Estado de costo de ventas Aceite 15w40 Galón							
	2021	Julio	Agosto	Septiembre	Octubre	Noviembre	Diciembre
Compras		\$261,90	\$317,31	\$ 322,92	\$348,99	\$ 362,98	\$ 328,45
(+) Inventario inicial		\$180,96	\$110,95	\$ 111,06	\$116,46	\$ 132,48	\$ 116,70
(=) Mercadería disponible		\$442,86	\$428,26	\$ 433,98	\$465,45	\$ 495,45	\$ 445,14
(-) Inventario final		\$110,95	\$111,06	\$ 116,46	\$132,48	\$ 116,70	\$ 111,50
(=) Costo de ventas		\$331,91	\$317,20	\$ 317,52	\$332,97	\$ 378,76	\$ 333,64

Fuente: Basado en los datos brindados por Dorys Romero propietaria de Almacén “El Resorte”, Abad (2021).

Estado de costo de ventas Aceite 15w40 Galón													
2022	Enero	Febrero	Marzo	Abril	Mayo	Junio	Julio	Agosto	Septiembre	Octubre	Noviembre	Diciembre	
Compras	\$313,59	\$314,66	\$ 329,43	\$325,19	\$ 340,76	\$ 361,71	\$371,24	\$ 351,73	\$ 357,44	\$ 383,84	\$ 398,03	\$ 363,12	
(+) Inventario inicial	\$111,50	\$106,30	\$ 117,05	\$111,84	\$ 117,28	\$ 122,74	\$133,54	\$ 122,98	\$ 123,10	\$ 128,59	\$ 144,80	\$ 128,84	
(=) Mercadería disponible	\$425,09	\$420,96	\$ 446,48	\$437,03	\$ 458,05	\$ 484,44	\$504,78	\$ 474,71	\$ 480,54	\$ 512,43	\$ 542,84	\$ 491,96	
(-) Inventario final	\$106,30	\$117,05	\$ 111,84	\$117,28	\$ 122,74	\$ 133,54	\$122,98	\$ 123,10	\$ 128,59	\$ 144,80	\$ 128,84	\$ 123,60	
(=) Costo de ventas	\$318,79	\$303,91	\$ 334,64	\$319,75	\$ 335,31	\$ 350,90	\$381,80	\$ 351,60	\$ 351,96	\$ 367,63	\$ 413,99	\$ 368,36	

Fuente: Basado en los datos brindados por Dorys Romero propietaria de Almacén “El Resorte”, Abad (2021).

Estado de costo de ventas Aceite 15w40 Galón													
2023	Enero	Febrero	Marzo	Abril	Mayo	Junio	Julio	Agosto	Septiembre	Octubre	Noviembre	Diciembre	
Compras	\$348,11	\$349,23	\$ 364,21	\$359,95	\$ 375,74	\$ 396,97	\$406,64	\$ 381,51	\$ 382,66	\$ 424,92	\$ 443,97	\$ 398,58	
(+) Inventario inicial	\$123,60	\$118,34	\$ 129,23	\$123,97	\$ 129,49	\$ 135,02	\$145,97	\$ 135,29	\$ 130,01	\$ 140,98	\$ 162,83	\$ 141,26	
(=) Mercadería disponible	\$471,71	\$467,57	\$ 493,44	\$483,92	\$ 505,23	\$ 531,98	\$552,60	\$ 516,80	\$ 512,67	\$ 565,90	\$ 606,81	\$ 539,84	
(-) Inventario final	\$118,34	\$129,23	\$ 123,97	\$129,49	\$ 135,02	\$ 145,97	\$135,29	\$ 130,01	\$ 140,98	\$ 162,83	\$ 141,26	\$ 135,97	
(=) Costo de ventas	\$353,37	\$338,34	\$ 369,47	\$354,43	\$ 370,21	\$ 386,02	\$417,32	\$ 386,79	\$ 371,69	\$ 403,07	\$ 465,54	\$ 403,87	

Fuente: Basado en los datos brindados por Dorys Romero propietaria de Almacén “El Resorte”, Abad (2021).

Estado de costo de ventas Aceite 15w40 Galón													
2024	Enero	Febrero	Marzo	Abril	Mayo	Junio	Julio	Agosto	Septiembre	Octubre	Noviembre	Diciembre	
Compras	\$377,98	\$374,46	\$ 399,77	\$395,49	\$ 411,50	\$ 433,02	\$442,84	\$ 417,44	\$ 418,64	\$ 461,44	\$ 480,75	\$ 434,84	
(+) Inventario inicial	\$135,97	\$125,21	\$ 141,69	\$136,37	\$ 141,97	\$ 147,58	\$158,67	\$ 147,87	\$ 142,54	\$ 153,66	\$ 175,79	\$ 153,97	
(=) Mercadería disponible	\$513,94	\$499,68	\$ 541,46	\$531,87	\$ 553,48	\$ 580,60	\$601,51	\$ 565,31	\$ 561,18	\$ 615,09	\$ 656,54	\$ 588,80	
(-) Inventario final	\$125,21	\$141,69	\$ 136,37	\$141,97	\$ 147,58	\$ 158,67	\$147,87	\$ 142,54	\$ 153,66	\$ 175,79	\$ 153,97	\$ 148,62	
(=) Costo de ventas	\$388,73	\$357,99	\$ 405,09	\$389,90	\$ 405,90	\$ 421,93	\$453,64	\$ 422,77	\$ 407,52	\$ 439,31	\$ 502,57	\$ 440,19	

Fuente: Basado en los datos brindados por Dorys Romero propietaria de Almacén “El Resorte”, Abad (2021).

Estado de costo de ventas Aceite 15w40 Galón													
2025	Enero	Febrero	Marzo	Abril	Mayo	Junio	Julio	Agosto	Septiembre	Octubre	Noviembre	Diciembre	
Compras	\$414,02	\$410,50	\$ 436,14	\$431,84	\$ 448,08	\$ 469,89	\$479,86	\$ 454,18	\$ 455,43	\$ 498,77	\$ 518,35	\$ 471,92	
(+) Inventario inicial	\$148,62	\$137,74	\$ 154,43	\$149,06	\$ 154,74	\$ 160,42	\$171,66	\$ 160,74	\$ 155,36	\$ 166,62	\$ 189,03	\$ 166,95	
(=) Mercadería disponible	\$562,64	\$548,24	\$ 590,57	\$580,91	\$ 602,82	\$ 630,31	\$651,52	\$ 614,93	\$ 610,79	\$ 665,39	\$ 707,38	\$ 638,87	
(-) Inventario final	\$137,74	\$154,43	\$ 149,06	\$154,74	\$ 160,42	\$ 171,66	\$160,74	\$ 155,36	\$ 166,62	\$ 189,03	\$ 166,95	\$ 161,55	
(=) Costo de ventas	\$424,89	\$393,81	\$ 441,51	\$426,17	\$ 442,39	\$ 458,65	\$490,77	\$ 459,57	\$ 444,17	\$ 476,37	\$ 540,42	\$ 477,32	

Fuente: Basado en los datos brindados por Dorys Romero propietaria de Almacén “El Resorte”, Abad (2021).

Estado de costo de ventas Aceite 15w40 Galón							
2026	Enero	Febrero	Marzo	Abril	Mayo	Junio	
Compras	\$450,88	\$447,34	\$ 473,33	\$469,01	\$ 485,48	\$ 322,64	
(+) Inventario inicial	\$161,55	\$150,56	\$ 167,46	\$162,04	\$ 167,79	\$ 173,56	
(=) Mercadería disponible	\$612,43	\$597,90	\$ 640,79	\$631,05	\$ 653,27	\$ 496,20	
(-) Inventario final	\$150,56	\$167,46	\$ 162,04	\$167,79	\$ 173,56	\$ -	
(=) Costo de ventas	\$461,87	\$430,45	\$ 478,75	\$463,26	\$ 479,71	\$ 496,20	

Fuente: Basado en los datos brindados por Dorys Romero propietaria de Almacén “El Resorte”, Abad (2021).

Estado de costo de ventas Aceite 15w40 1/4							
2021	Julio	Agosto	Septiembre	Octubre	Noviembre	Diciembre	
Compras	\$26,67	\$ 34,03	\$ 36,07	\$33,43	\$ 33,47	\$ 34,17	
(+) Inventario inicial	\$13,32	\$ 6,67	\$ 7,34	\$ 6,68	\$ 6,69	\$ 6,69	
(=) Mercadería disponible	\$39,99	\$ 40,70	\$ 43,41	\$40,11	\$ 40,15	\$ 40,86	
(-) Inventario final	\$ 6,67	\$ 7,34	\$ 6,68	\$ 6,69	\$ 6,69	\$ 7,37	
(=) Costo de ventas	\$33,32	\$ 33,36	\$ 36,73	\$33,43	\$ 33,46	\$ 33,49	

Fuente: Basado en los datos brindados por Dorys Romero propietaria de Almacén “El Resorte”, Abad (2021).

Estado de costo de ventas Aceite 15w40 1/4

2022	Enero	Febrero	Marzo	Abril	Mayo	Junio	Julio	Agosto	Septiembre	Octubre	Noviembre	Diciembre
Compras	\$35,55	\$ 30,88	\$ 33,60	\$34,31	\$ 37,71	\$ 39,09	\$33,74	\$ 34,44	\$ 37,18	\$ 37,22	\$ 36,58	\$ 34,58
(+) Inventario inicial	\$ 7,37	\$ 6,04	\$ 6,71	\$ 6,72	\$ 7,40	\$ 8,08	\$ 6,74	\$ 6,75	\$ 7,43	\$ 7,44	\$ 7,44	\$ 6,77
(=) Mercadería disponible	\$42,92	\$ 36,92	\$ 40,31	\$41,03	\$ 45,11	\$ 47,17	\$40,48	\$ 41,19	\$ 44,61	\$ 44,66	\$ 44,02	\$ 41,36
(-) Inventario final	\$ 6,04	\$ 6,71	\$ 6,72	\$ 7,40	\$ 8,08	\$ 6,74	\$ 6,75	\$ 7,43	\$ 7,44	\$ 7,44	\$ 6,77	\$ 7,46
(=) Costo de ventas	\$36,88	\$ 30,20	\$ 33,59	\$33,63	\$ 37,03	\$ 40,43	\$33,73	\$ 33,76	\$ 37,18	\$ 37,21	\$ 37,25	\$ 33,90

Fuente: Basado en los datos brindados por Dorys Romero propietaria de Almacén “El Resorte”, Abad (2021).

Estado de costo de ventas Aceite 15w40 1/4													
2023	Enero	Febrero	Marzo	Abril	Mayo	Junio	Julio	Agosto	Septiembre	Octubre	Noviembre	Diciembre	
Compras	\$35,97	\$ 31,25	\$ 34,01	\$34,72	\$ 38,84	\$ 42,98	\$36,87	\$ 35,54	\$ 40,37	\$ 37,67	\$ 37,02	\$ 35,00	
(+) Inventario inicial	\$ 7,46	\$ 6,11	\$ 6,79	\$ 6,80	\$ 7,49	\$ 8,86	\$ 7,50	\$ 6,83	\$ 8,20	\$ 7,53	\$ 7,53	\$ 6,86	
(=) Mercadería disponible	\$43,43	\$ 37,36	\$ 40,80	\$41,52	\$ 46,33	\$ 51,84	\$44,38	\$ 42,37	\$ 48,57	\$ 45,20	\$ 44,56	\$ 41,86	
(-) Inventario final	\$ 6,11	\$ 6,79	\$ 6,80	\$ 7,49	\$ 8,86	\$ 7,50	\$ 6,83	\$ 8,20	\$ 7,53	\$ 7,53	\$ 6,86	\$ 7,55	
(=) Costo de ventas	\$37,32	\$ 30,57	\$ 34,00	\$34,03	\$ 37,47	\$ 44,33	\$37,55	\$ 34,17	\$ 41,04	\$ 37,66	\$ 37,70	\$ 34,31	

Fuente: Basado en los datos brindados por Dorys Romero propietaria de Almacén “El Resorte”, Abad (2021).

Estado de costo de ventas Aceite 15w40 1/4													
2024	Enero	Febrero	Marzo	Abril	Mayo	Junio	Julio	Agosto	Septiembre	Octubre	Noviembre	Diciembre	
Compras	\$37,10	\$ 34,38	\$ 35,10	\$37,90	\$ 39,31	\$ 43,50	\$37,32	\$ 35,97	\$ 40,86	\$ 38,12	\$ 38,16	\$ 38,89	
(+) Inventario inicial	\$ 7,55	\$ 6,87	\$ 6,88	\$ 7,57	\$ 7,58	\$ 8,97	\$ 7,59	\$ 6,91	\$ 8,30	\$ 7,62	\$ 7,62	\$ 7,63	
(=) Mercadería disponible	\$44,64	\$ 41,25	\$ 41,98	\$45,47	\$ 46,89	\$ 52,46	\$44,91	\$ 42,88	\$ 49,16	\$ 45,74	\$ 45,79	\$ 46,53	
(-) Inventario final	\$ 6,87	\$ 6,88	\$ 7,57	\$ 7,58	\$ 8,97	\$ 7,59	\$ 6,91	\$ 8,30	\$ 7,62	\$ 7,62	\$ 7,63	\$ 8,33	
(=) Costo de ventas	\$37,78	\$ 34,38	\$ 34,41	\$37,89	\$ 37,93	\$ 44,87	\$38,00	\$ 34,58	\$ 41,54	\$ 38,12	\$ 38,15	\$ 38,19	

Fuente: Basado en los datos brindados por Dorys Romero propietaria de Almacén “El Resorte”, Abad (2021).

Estado de costo de ventas Aceite 15w40 1/4													
2025	Enero	Febrero	Marzo	Abril	Mayo	Junio	Julio	Agosto	Septiembre	Octubre	Noviembre	Diciembre	

Compras	\$40,32	\$ 35,49	\$ 38,32	\$38,35	\$ 39,79	\$ 44,02	\$38,47	\$ 39,21	\$ 42,05	\$ 42,09	\$ 41,43	\$ 39,36
(+) Inventario inicial	\$ 8,33	\$ 6,95	\$ 7,66	\$ 7,66	\$ 7,67	\$ 9,07	\$ 7,69	\$ 7,69	\$ 8,40	\$ 8,41	\$ 8,42	\$ 7,72
(=) Mercadería disponible	\$48,66	\$ 42,45	\$ 45,97	\$46,02	\$ 47,46	\$ 53,09	\$46,15	\$ 46,90	\$ 50,45	\$ 50,50	\$ 49,85	\$ 47,09
(-) Inventario final	\$ 6,95	\$ 7,66	\$ 7,66	\$ 7,67	\$ 9,07	\$ 7,69	\$ 7,69	\$ 8,40	\$ 8,41	\$ 8,42	\$ 7,72	\$ 8,44
(=) Costo de ventas	\$41,71	\$ 34,79	\$ 38,31	\$38,35	\$ 38,38	\$ 45,41	\$38,46	\$ 38,50	\$ 42,04	\$ 42,08	\$ 42,13	\$ 38,65

Fuente: Basado en los datos brindados por Dorys Romero propietaria de Almacén “El Resorte”, Abad (2021).

Estado de costo de ventas Aceite 15w40 1/4							
	2026	Enero	Febrero	Marzo	Abril	Mayo	Junio
Compras		\$40,81	\$ 35,92	\$ 38,78	\$39,52	\$ 43,80	\$ 39,60
(+) Inventario inicial		\$ 8,44	\$ 7,04	\$ 7,75	\$ 7,76	\$ 8,47	\$ 9,89
(=) Mercadería disponible		\$49,25	\$ 42,96	\$ 46,53	\$47,28	\$ 52,27	\$ 49,49
(-) Inventario final		\$ 7,04	\$ 7,75	\$ 7,76	\$ 8,47	\$ 9,89	\$ -
(=) Costo de ventas		\$42,21	\$ 35,21	\$ 38,77	\$38,81	\$ 42,38	\$ 49,49

Fuente: Basado en los datos brindados por Dorys Romero propietaria de Almacén “El Resorte”, Abad (2021).

Estado de costo de ventas Aceite 15w40 1/2							
	2021	Julio	Agosto	Septiembre	Octubre	Noviembre	Diciembre
Compras		\$ 35,56	\$102,32	\$ 93,52	\$ 86,18	\$ 102,63	\$ 98,27
(+) Inventario inicial		\$ 96,20	\$ 20,74	\$ 19,28	\$ 16,33	\$ 20,80	\$ 19,34
(=) Mercadería disponible		\$131,76	\$123,07	\$ 112,80	\$102,51	\$ 123,43	\$ 117,60
(-) Inventario final		\$ 20,74	\$ 19,28	\$ 16,33	\$ 20,80	\$ 19,34	\$ 20,84
(=) Costo de ventas		\$111,01	\$103,79	\$ 96,47	\$ 81,71	\$ 104,10	\$ 96,76

Fuente: Basado en los datos brindados por Dorys Romero propietaria de Almacén “El Resorte”, Abad (2021).

Estado de costo de ventas Aceite 15w40 1/2													
	2022	Enero	Febrero	Marzo	Abril	Mayo	Junio	Julio	Agosto	Septiembre	Octubre	Noviembre	Diciembre
Compras		\$105,82	\$110,40	\$ 100,06	\$ 85,21	\$ 98,76	\$ 107,85	\$ 118,45	\$ 111,06	\$ 102,16	\$ 94,74	\$ 111,40	\$ 106,99

(+) Inventario inicial	\$ 20,84	\$ 22,36	\$ 20,89	\$ 16,43	\$ 19,43	\$ 20,95	\$ 23,97	\$ 22,49	\$ 21,01	\$ 18,03	\$ 22,56	\$ 21,08
(=) Mercadería disponible	\$126,66	\$132,76	\$ 120,94	\$101,63	\$ 118,19	\$ 128,79	\$ 142,41	\$ 133,55	\$ 123,17	\$ 112,77	\$ 133,95	\$ 128,06
(-) Inventario final	\$ 22,36	\$ 20,89	\$ 16,43	\$ 19,43	\$ 20,95	\$ 23,97	\$ 22,49	\$ 21,01	\$ 18,03	\$ 22,56	\$ 21,08	\$ 22,60
(=) Costo de ventas	\$104,31	\$111,87	\$ 104,52	\$ 82,20	\$ 97,24	\$ 104,83	\$ 119,92	\$ 112,54	\$ 105,14	\$ 90,21	\$ 112,88	\$ 105,46

Fuente: Basado en los datos brindados por Dorys Romero propietaria de Almacén “El Resorte”, Abad (2021).

Estado de costo de ventas Aceite 15w40 1/2												
2023	Enero	Febrero	Marzo	Abril	Mayo	Junio	Julio	Agosto	Septiembre	Octubre	Noviembre	Diciembre
Compras	\$114,64	\$119,28	\$ 108,82	\$ 92,29	\$ 101,47	\$ 115,21	\$ 119,88	\$112,40	\$ 103,39	\$ 95,89	\$ 112,74	\$ 108,28
(+) Inventario inicial	\$ 22,60	\$ 24,13	\$ 22,65	\$ 18,14	\$ 19,67	\$ 22,72	\$ 24,25	\$ 22,76	\$ 21,27	\$ 18,25	\$ 22,83	\$ 21,33
(=) Mercadería disponible	\$137,24	\$143,41	\$ 131,47	\$110,42	\$ 121,13	\$ 137,93	\$ 144,13	\$135,17	\$ 124,66	\$ 114,13	\$ 135,57	\$ 129,61
(-) Inventario final	\$ 24,13	\$ 22,65	\$ 18,14	\$ 19,67	\$ 22,72	\$ 24,25	\$ 22,76	\$ 21,27	\$ 18,25	\$ 22,83	\$ 21,33	\$ 22,88
(=) Costo de ventas	\$113,11	\$120,77	\$ 113,33	\$ 90,76	\$ 98,42	\$ 113,67	\$ 121,37	\$113,90	\$ 106,41	\$ 91,30	\$ 114,24	\$ 106,73

Fuente: Basado en los datos brindados por Dorys Romero propietaria de Almacén “El Resorte”, Abad (2021).

Estado de costo de ventas Aceite 15w40 1/2												
2024	Enero	Febrero	Marzo	Abril	Mayo	Junio	Julio	Agosto	Septiembre	Octubre	Noviembre	Diciembre
Compras	\$116,02	\$120,72	\$ 110,13	\$ 94,93	\$ 108,82	\$ 116,60	\$ 121,32	\$113,76	\$ 104,64	\$ 98,58	\$ 120,27	\$ 109,59
(+) Inventario inicial	\$ 22,88	\$ 24,43	\$ 22,92	\$ 18,36	\$ 21,44	\$ 22,99	\$ 24,55	\$ 23,04	\$ 21,52	\$ 18,47	\$ 24,65	\$ 21,59
(=) Mercadería disponible	\$138,90	\$145,15	\$ 133,05	\$113,29	\$ 130,26	\$ 139,59	\$ 145,87	\$136,80	\$ 126,16	\$ 117,05	\$ 144,91	\$ 131,17
(-) Inventario final	\$ 24,43	\$ 22,92	\$ 18,36	\$ 21,44	\$ 22,99	\$ 24,55	\$ 23,04	\$ 21,52	\$ 18,47	\$ 24,65	\$ 21,59	\$ 23,15
(=) Costo de ventas	\$114,47	\$122,22	\$ 114,70	\$ 91,85	\$ 107,27	\$ 115,04	\$ 122,84	\$115,27	\$ 107,70	\$ 92,40	\$ 123,33	\$ 108,02

Fuente: Basado en los datos brindados por Dorys Romero propietaria de Almacén “El Resorte”, Abad (2021).

Estado de costo de ventas Aceite 15w40 1/2												
2025	Enero	Febrero	Marzo	Abril	Mayo	Junio	Julio	Agosto	Septiembre	Octubre	Noviembre	Diciembre
Compras	\$117,42	\$122,18	\$ 111,46	\$ 96,08	\$ 111,69	\$ 125,77	\$ 130,56	\$122,91	\$ 113,69	\$ 106,01	\$ 123,28	\$ 118,72
(+) Inventario inicial	\$ 23,15	\$ 24,72	\$ 23,20	\$ 18,58	\$ 21,69	\$ 24,82	\$ 26,40	\$ 24,87	\$ 23,34	\$ 20,25	\$ 24,94	\$ 23,41

(=) Mercadería disponible	\$140,57	\$146,90	\$ 134,66	\$114,65	\$ 133,38	\$ 150,59	\$ 156,96	\$147,78	\$ 137,03	\$ 126,26	\$ 148,22	\$ 142,13
(-) Inventario final	\$ 24,72	\$ 23,20	\$ 18,58	\$ 21,69	\$ 24,82	\$ 26,40	\$ 24,87	\$ 23,34	\$ 20,25	\$ 24,94	\$ 23,41	\$ 24,99
(=) Costo de ventas	\$115,85	\$123,70	\$ 116,08	\$ 92,96	\$ 108,56	\$ 124,19	\$ 132,09	\$124,44	\$ 116,78	\$ 101,31	\$ 124,82	\$ 117,13

Fuente: Basado en los datos brindados por Dorys Romero propietaria de Almacén “El Resorte”, Abad (2021).

Estado de costo de ventas Aceite 15w40 1/2							
	2026	Enero	Febrero	Marzo	Abril	Mayo	Junio
Compras		\$126,65	\$131,48	\$ 120,64	\$103,51	\$ 113,03	\$ 100,57
(+) Inventario inicial		\$ 24,99	\$ 26,58	\$ 25,04	\$ 20,37	\$ 21,96	\$ 25,12
(=) Mercadería disponible		\$151,65	\$158,06	\$ 145,68	\$123,88	\$ 134,99	\$ 125,69
(-) Inventario final		\$ 26,58	\$ 25,04	\$ 20,37	\$ 21,96	\$ 25,12	\$ -
(=) Costo de ventas		\$125,07	\$133,02	\$ 125,32	\$101,92	\$ 109,87	\$ 125,69

Fuente: Basado en los datos brindados por Dorys Romero propietaria de Almacén “El Resorte”, Abad (2021).

Estado de costo de ventas Aceite 15w40 Caneca							
	2021	Julio	Agosto	Septiembre	Octubre	Noviembre	Diciembre
Compras		\$201,72	\$302,88	\$ 360,93	\$361,29	\$ 361,65	\$ 362,01
(+) Inventario inicial		\$143,94	\$ 57,63	\$ 72,11	\$ 72,19	\$ 72,26	\$ 72,33
(=) Mercadería disponible		\$345,66	\$360,51	\$ 433,04	\$433,48	\$ 433,91	\$ 434,35
(-) Inventario final		\$ 57,63	\$ 72,11	\$ 72,19	\$ 72,26	\$ 72,33	\$ 72,40
(=) Costo de ventas		\$288,02	\$288,40	\$ 360,86	\$361,22	\$ 361,58	\$ 361,94

Fuente: Basado en los datos brindados por Dorys Romero propietaria de Almacén “El Resorte”, Abad (2021).

Estado de costo de ventas Aceite 15w40 Caneca													
	2022	Enero	Febrero	Marzo	Abril	Mayo	Junio	Julio	Agosto	Septiembre	Octubre	Noviembre	Diciembre
Compras		\$362,38	\$362,74	\$ 363,10	\$363,46	\$ 378,38	\$ 407,90	\$ 306,23	\$ 364,92	\$ 379,90	\$ 424,16	\$ 366,02	\$ 381,04
(+) Inventario inicial		\$ 72,40	\$ 72,48	\$ 72,55	\$ 72,62	\$ 72,69	\$ 87,32	\$ 58,27	\$ 72,91	\$ 72,98	\$ 87,67	\$ 73,13	\$ 73,20
(=) Mercadería disponible		\$434,78	\$435,21	\$ 435,65	\$436,09	\$ 451,07	\$ 495,21	\$ 364,50	\$ 437,83	\$ 452,88	\$ 511,82	\$ 439,15	\$ 454,24
(-) Inventario final		\$ 72,48	\$ 72,55	\$ 72,62	\$ 72,69	\$ 87,32	\$ 58,27	\$ 72,91	\$ 72,98	\$ 87,67	\$ 73,13	\$ 73,20	\$ 87,93

(=) Costo de ventas	\$362,30	\$362,67	\$ 363,03	\$363,39	\$ 363,76	\$ 436,94	\$ 291,59	\$ 364,85	\$ 365,21	\$ 438,69	\$ 365,94	\$ 366,31
---------------------	----------	----------	-----------	----------	-----------	-----------	-----------	-----------	-----------	-----------	-----------	-----------

Fuente: Basado en los datos brindados por Dorys Romero propietaria de Almacén “El Resorte”, Abad (2021).

Estado de costo de ventas Aceite 15w40 Caneca												
2023	Enero	Febrero	Marzo	Abril	Mayo	Junio	Julio	Agosto	Septiembre	Octubre	Noviembre	Diciembre
Compras	\$440,10	\$440,54	\$ 440,98	\$426,71	\$ 382,95	\$ 427,56	\$368,96	\$ 369,32	\$ 384,48	\$ 429,27	\$ 370,43	\$ 385,64
(+) Inventario inicial	\$ 87,93	\$ 88,02	\$ 88,11	\$ 88,20	\$ 73,57	\$ 88,37	\$ 73,72	\$ 73,79	\$ 73,86	\$ 88,73	\$ 74,01	\$ 74,09
(=) Mercadería disponible	\$528,03	\$528,56	\$ 529,09	\$514,90	\$ 456,52	\$ 515,93	\$442,67	\$ 443,11	\$ 458,35	\$ 518,00	\$ 444,45	\$ 459,72
(-) Inventario final	\$ 88,02	\$ 88,11	\$ 88,20	\$ 73,57	\$ 88,37	\$ 73,72	\$ 73,79	\$ 73,86	\$ 88,73	\$ 74,01	\$ 74,09	\$ 88,99
(=) Costo de ventas	\$440,01	\$440,45	\$ 440,89	\$441,33	\$ 368,14	\$ 442,22	\$368,88	\$ 369,25	\$ 369,62	\$ 443,99	\$ 370,36	\$ 370,73

Fuente: Basado en los datos brindados por Dorys Romero propietaria de Almacén “El Resorte”, Abad (2021).

Estado de costo de ventas Aceite 15w40 Caneca												
2024	Enero	Febrero	Marzo	Abril	Mayo	Junio	Julio	Agosto	Septiembre	Octubre	Noviembre	Diciembre
Compras	\$445,41	\$445,85	\$ 446,30	\$446,75	\$ 462,10	\$ 492,40	\$373,41	\$ 373,78	\$ 389,12	\$ 434,45	\$ 374,90	\$ 390,29
(+) Inventario inicial	\$ 88,99	\$ 89,08	\$ 89,17	\$ 89,26	\$ 89,35	\$ 104,35	\$ 74,61	\$ 74,68	\$ 74,76	\$ 89,80	\$ 74,91	\$ 74,98
(=) Mercadería disponible	\$534,40	\$534,94	\$ 535,47	\$536,01	\$ 551,45	\$ 596,75	\$448,01	\$ 448,46	\$ 463,88	\$ 524,25	\$ 449,81	\$ 465,27
(-) Inventario final	\$ 89,08	\$ 89,17	\$ 89,26	\$ 89,35	\$ 104,35	\$ 74,61	\$ 74,68	\$ 74,76	\$ 89,80	\$ 74,91	\$ 74,98	\$ 90,07
(=) Costo de ventas	\$445,32	\$445,77	\$ 446,21	\$446,66	\$ 447,10	\$ 522,14	\$373,33	\$ 373,71	\$ 374,08	\$ 449,34	\$ 374,83	\$ 375,20

Fuente: Basado en los datos brindados por Dorys Romero propietaria de Almacén “El Resorte”, Abad (2021).

Estado de costo de ventas Aceite 15w40 Caneca												
2025	Enero	Febrero	Marzo	Abril	Mayo	Junio	Julio	Agosto	Septiembre	Octubre	Noviembre	Diciembre
Compras	\$450,78	\$451,23	\$ 451,69	\$452,14	\$ 467,68	\$ 498,35	\$377,91	\$ 393,42	\$ 454,40	\$ 454,86	\$ 455,31	\$ 455,77
(+) Inventario inicial	\$ 90,07	\$ 90,16	\$ 90,25	\$ 90,34	\$ 90,43	\$ 105,60	\$ 75,51	\$ 75,58	\$ 90,79	\$ 90,88	\$ 90,97	\$ 91,06
(=) Mercadería disponible	\$540,85	\$541,39	\$ 541,93	\$542,47	\$ 558,10	\$ 603,95	\$453,42	\$ 469,00	\$ 545,19	\$ 545,74	\$ 546,28	\$ 546,83
(-) Inventario final	\$ 90,16	\$ 90,25	\$ 90,34	\$ 90,43	\$ 105,60	\$ 75,51	\$ 75,58	\$ 90,79	\$ 90,88	\$ 90,97	\$ 91,06	\$ 91,15
(=) Costo de ventas	\$450,69	\$451,14	\$ 451,60	\$452,05	\$ 452,50	\$ 528,44	\$377,84	\$ 378,21	\$ 454,31	\$ 454,77	\$ 455,22	\$ 455,68

Fuente: Basado en los datos brindados por Dorys Romero propietaria de Almacén “El Resorte”, Abad (2021).

Estado de costo de ventas Aceite 15w40 Caneca							
	2026	Enero	Febrero	Marzo	Abril	Mayo	Junio
Compras		\$456,22	\$456,68	\$ 457,14	\$457,59	\$ 473,32	\$ 427,94
(+) Inventario inicial		\$ 91,15	\$ 91,24	\$ 91,34	\$ 91,43	\$ 91,52	\$ 106,88
(=) Mercadería disponible		\$547,38	\$547,92	\$ 548,47	\$549,02	\$ 564,84	\$ 534,82
(-) Inventario final		\$ 91,24	\$ 91,34	\$ 91,43	\$ 91,52	\$ 106,88	\$ -
(=) Costo de ventas		\$456,13	\$456,59	\$ 457,04	\$457,50	\$ 457,96	\$ 534,82

Fuente: Basado en los datos brindados por Dorys Romero propietaria de Almacén “El Resorte”, Abad (2021).

Estado de costo de ventas Aceite 10w30 Galón							
	2021	Julio	Agosto	Septiembre	Octubre	Noviembre	Diciembre
Compras		\$318,36	\$490,28	\$ 473,59	\$447,87	\$ 470,44	\$ 503,73
(+) Inventario inicial		\$309,89	\$171,43	\$ 171,60	\$154,59	\$ 160,48	\$ 172,11
(=) Mercadería disponible		\$628,25	\$661,71	\$ 645,19	\$602,46	\$ 630,92	\$ 675,84
(-) Inventario final		\$171,43	\$171,60	\$ 154,59	\$160,48	\$ 172,11	\$ 183,77
(=) Costo de ventas		\$456,83	\$490,11	\$ 490,60	\$441,98	\$ 458,81	\$ 492,07

Fuente: Basado en los datos brindados por Dorys Romero propietaria de Almacén “El Resorte”, Abad (2021).

Estado de costo de ventas Aceite 10w30 Galón													
	2022	Enero	Febrero	Marzo	Abril	Mayo	Junio	Julio	Agosto	Septiembre	Octubre	Noviembre	Diciembre
Compras		\$508,34	\$476,79	\$ 477,26	\$495,04	\$ 527,69	\$ 510,89	\$496,53	\$ 529,27	\$ 512,42	\$ 486,42	\$ 503,49	\$ 532,23
(+) Inventario inicial		\$183,77	\$166,71	\$ 166,88	\$167,04	\$ 184,51	\$ 184,69	\$167,54	\$ 185,06	\$ 185,25	\$ 168,05	\$ 174,02	\$ 180,00
(=) Mercadería disponible		\$692,11	\$643,50	\$ 644,14	\$662,08	\$ 712,20	\$ 695,58	\$664,07	\$ 714,34	\$ 697,67	\$ 654,46	\$ 677,51	\$ 712,22
(-) Inventario final		\$166,71	\$166,88	\$ 167,04	\$184,51	\$ 184,69	\$ 167,54	\$185,06	\$ 185,25	\$ 168,05	\$ 174,02	\$ 180,00	\$ 197,61
(=) Costo de ventas		\$525,40	\$476,62	\$ 477,10	\$477,57	\$ 527,51	\$ 528,03	\$479,01	\$ 529,09	\$ 529,62	\$ 480,45	\$ 497,51	\$ 514,61

Fuente: Basado en los datos brindados por Dorys Romero propietaria de Almacén “El Resorte”, Abad (2021).

Estado de costo de ventas Aceite 10w30 Galón													
	2023	Enero	Febrero	Marzo	Abril	Mayo	Junio	Julio	Agosto	Septiembre	Octubre	Noviembre	Diciembre
Compras		\$547,72	\$510,00	\$ 499,68	\$523,52	\$ 567,44	\$ 550,46	\$535,96	\$ 563,28	\$ 535,36	\$ 514,93	\$ 543,15	\$ 572,26
(+) Inventario inicial		\$197,61	\$180,36	\$ 174,71	\$174,89	\$ 198,40	\$ 198,60	\$181,26	\$ 199,00	\$ 193,34	\$ 175,94	\$ 187,86	\$ 193,92
(=) Mercadería disponible		\$745,33	\$690,35	\$ 674,39	\$698,41	\$ 765,84	\$ 749,06	\$717,22	\$ 762,28	\$ 728,70	\$ 690,87	\$ 731,00	\$ 766,18
(-) Inventario final		\$180,36	\$174,71	\$ 174,89	\$198,40	\$ 198,60	\$ 181,26	\$199,00	\$ 193,34	\$ 175,94	\$ 187,86	\$ 193,92	\$ 211,76
(=) Costo de ventas		\$564,97	\$515,64	\$ 499,50	\$500,00	\$ 567,24	\$ 567,80	\$518,22	\$ 568,94	\$ 552,76	\$ 503,01	\$ 537,08	\$ 554,42

Fuente: Basado en los datos brindados por Dorys Romero propietaria de Almacén “El Resorte”, Abad (2021).

Estado de costo de ventas Aceite 10w30 Galón													
	2024	Enero	Febrero	Marzo	Abril	Mayo	Junio	Julio	Agosto	Septiembre	Octubre	Noviembre	Diciembre
Compras		\$582,09	\$538,88	\$ 539,42	\$557,68	\$ 597,08	\$ 590,92	\$576,28	\$ 603,96	\$ 575,74	\$ 549,15	\$ 572,64	\$ 613,18
(+) Inventario inicial		\$211,76	\$188,42	\$ 188,61	\$188,80	\$ 206,70	\$ 212,82	\$195,28	\$ 213,25	\$ 207,53	\$ 189,93	\$ 196,06	\$ 208,16
(=) Mercadería disponible		\$793,85	\$727,30	\$ 728,03	\$746,48	\$ 803,79	\$ 803,74	\$771,56	\$ 817,21	\$ 783,27	\$ 739,08	\$ 768,70	\$ 821,34
(-) Inventario final		\$188,42	\$188,61	\$ 188,80	\$206,70	\$ 212,82	\$ 195,28	\$213,25	\$ 207,53	\$ 189,93	\$ 196,06	\$ 208,16	\$ 226,22
(=) Costo de ventas		\$605,43	\$538,69	\$ 539,23	\$539,77	\$ 590,97	\$ 608,46	\$558,31	\$ 609,68	\$ 593,33	\$ 543,02	\$ 560,55	\$ 595,12

Fuente: Basado en los datos brindados por Dorys Romero propietaria de Almacén “El Resorte”, Abad (2021).

Estado de costo de ventas Aceite 10w30 Galón													
	2025	Enero	Febrero	Marzo	Abril	Mayo	Junio	Julio	Agosto	Septiembre	Octubre	Noviembre	Diciembre
Compras		\$623,16	\$573,51	\$ 586,88	\$637,84	\$ 649,59	\$ 626,28	\$600,36	\$ 634,39	\$ 617,01	\$ 590,14	\$ 607,92	\$ 643,82
(+) Inventario inicial		\$226,22	\$202,61	\$ 196,85	\$220,93	\$ 227,13	\$ 227,36	\$203,63	\$ 221,82	\$ 222,04	\$ 204,24	\$ 210,46	\$ 216,69
(=) Mercadería disponible		\$849,38	\$776,12	\$ 783,73	\$858,77	\$ 876,72	\$ 853,64	\$803,99	\$ 856,21	\$ 839,05	\$ 794,38	\$ 818,38	\$ 860,51
(-) Inventario final		\$202,61	\$196,85	\$ 220,93	\$227,13	\$ 227,36	\$ 203,63	\$221,82	\$ 222,04	\$ 204,24	\$ 210,46	\$ 216,69	\$ 241,00
(=) Costo de ventas		\$646,77	\$579,27	\$ 562,79	\$631,64	\$ 649,36	\$ 650,01	\$582,17	\$ 634,17	\$ 634,81	\$ 583,92	\$ 601,69	\$ 619,50

Fuente: Basado en los datos brindados por Dorys Romero propietaria de Almacén “El Resorte”, Abad (2021).

Estado de costo de ventas Aceite 10w30 Galón

	2026	Enero	Febrero	Marzo	Abril	Mayo	Junio
Compras		\$665,14	\$614,92	\$ 604,32	\$629,12	\$ 674,73	\$ 439,01
(+) Inventario inicial		\$241,00	\$217,12	\$ 211,30	\$211,51	\$ 235,92	\$ 236,16
(=) Mercadería disponible		\$906,15	\$832,04	\$ 815,62	\$840,63	\$ 910,65	\$ 675,17
(-) Inventario final		\$217,12	\$211,30	\$ 211,51	\$235,92	\$ 236,16	\$ -
(=) Costo de ventas		\$689,03	\$620,74	\$ 604,11	\$604,71	\$ 674,49	\$ 675,17

Fuente: Basado en los datos brindados por Dorys Romero propietaria de Almacén “El Resorte”, Abad (2021).

Estado de costo de ventas Aceite 10w30 1/2							
	2021	Julio	Agosto	Septiembre	Octubre	Noviembre	Diciembre
Compras		\$116,24	\$124,02	\$ 130,27	\$127,33	\$ 115,17	\$ 113,75
(+) Inventario inicial		\$ 22,92	\$ 24,47	\$ 26,03	\$ 26,05	\$ 23,01	\$ 23,03
(=) Mercadería disponible		\$139,16	\$148,49	\$ 156,30	\$153,39	\$ 138,19	\$ 136,79
(-) Inventario final		\$ 24,47	\$ 26,03	\$ 26,05	\$ 23,01	\$ 23,03	\$ 21,52
(=) Costo de ventas		\$114,69	\$122,46	\$ 130,24	\$130,37	\$ 115,15	\$ 115,27

Fuente: Basado en los datos brindados por Dorys Romero propietaria de Almacén “El Resorte”, Abad (2021).

Estado de costo de ventas Aceite 10w30 1/2													
	2022	Enero	Febrero	Marzo	Abril	Mayo	Junio	Julio	Agosto	Septiembre	Octubre	Noviembre	Diciembre
Compras		\$106,17	\$104,74	\$ 121,80	\$114,21	\$ 109,69	\$ 117,53	\$125,39	\$ 133,26	\$ 139,60	\$ 135,08	\$ 116,56	\$ 116,68
(+) Inventario inicial		\$ 21,52	\$ 20,00	\$ 24,64	\$ 23,13	\$ 21,61	\$ 23,17	\$ 24,74	\$ 26,32	\$ 27,89	\$ 27,92	\$ 23,29	\$ 23,31
(=) Mercadería disponible		\$127,69	\$124,74	\$ 146,45	\$137,33	\$ 131,29	\$ 140,70	\$150,13	\$ 159,58	\$ 167,49	\$ 163,00	\$ 139,85	\$ 139,99
(-) Inventario final		\$ 20,00	\$ 24,64	\$ 23,13	\$ 21,61	\$ 23,17	\$ 24,74	\$ 26,32	\$ 27,89	\$ 27,92	\$ 23,29	\$ 23,31	\$ 23,34
(=) Costo de ventas		\$107,69	\$100,10	\$ 123,32	\$115,73	\$ 108,12	\$ 115,96	\$123,81	\$ 131,68	\$ 139,57	\$ 139,71	\$ 116,54	\$ 116,66

Fuente: Basado en los datos brindados por Dorys Romero propietaria de Almacén “El Resorte”, Abad (2021).

Estado de costo de ventas Aceite 10w30 1/2													
	2023	Enero	Febrero	Marzo	Abril	Mayo	Junio	Julio	Agosto	Septiembre	Octubre	Noviembre	Diciembre

Compras	\$115,24	\$113,80	\$ 131,07	\$121,83	\$ 112,57	\$ 125,21	\$128,47	\$ 142,71	\$ 149,13	\$ 144,57	\$ 125,84	\$ 125,96
(+) Inventario inicial	\$ 23,34	\$ 21,80	\$ 26,50	\$ 24,97	\$ 21,87	\$ 25,02	\$ 25,04	\$ 28,20	\$ 29,80	\$ 29,83	\$ 25,14	\$ 25,17
(=) Mercadería disponible	\$138,58	\$135,60	\$ 157,58	\$146,80	\$ 134,44	\$ 150,22	\$153,51	\$ 170,91	\$ 178,93	\$ 174,39	\$ 150,98	\$ 151,13
(-) Inventario final	\$ 21,80	\$ 26,50	\$ 24,97	\$ 21,87	\$ 25,02	\$ 25,04	\$ 28,20	\$ 29,80	\$ 29,83	\$ 25,14	\$ 25,17	\$ 25,19
(=) Costo de ventas	\$116,77	\$109,10	\$ 132,61	\$124,93	\$ 109,43	\$ 125,18	\$125,31	\$ 141,11	\$ 149,10	\$ 149,25	\$ 125,81	\$ 125,94

Fuente: Basado en los datos brindados por Dorys Romero propietaria de Almacén “El Resorte”, Abad (2021).

Estado de costo de ventas Aceite 10w30 1/2													
2024	Enero	Febrero	Marzo	Abril	Mayo	Junio	Julio	Agosto	Septiembre	Octubre	Noviembre	Diciembre	
Compras	\$124,51	\$123,06	\$ 140,55	\$131,21	\$ 121,84	\$ 134,64	\$137,94	\$ 150,78	\$ 152,52	\$ 154,26	\$ 135,31	\$ 135,45	
(+) Inventario inicial	\$ 25,19	\$ 23,64	\$ 28,40	\$ 26,85	\$ 23,71	\$ 26,90	\$ 26,93	\$ 30,13	\$ 30,16	\$ 31,77	\$ 27,04	\$ 27,06	
(=) Mercadería disponible	\$149,70	\$146,70	\$ 168,95	\$158,05	\$ 145,56	\$ 161,54	\$164,87	\$ 180,91	\$ 182,67	\$ 186,04	\$ 162,35	\$ 162,51	
(-) Inventario final	\$ 23,64	\$ 28,40	\$ 26,85	\$ 23,71	\$ 26,90	\$ 26,93	\$ 30,13	\$ 30,16	\$ 31,77	\$ 27,04	\$ 27,06	\$ 27,09	
(=) Costo de ventas	\$126,06	\$118,30	\$ 142,10	\$134,34	\$ 118,66	\$ 134,61	\$134,75	\$ 150,75	\$ 150,90	\$ 159,00	\$ 135,29	\$ 135,42	

Fuente: Basado en los datos brindados por Dorys Romero propietaria de Almacén “El Resorte”, Abad (2021).

Estado de costo de ventas Aceite 10w30 1/2													
2025	Enero	Febrero	Marzo	Abril	Mayo	Junio	Julio	Agosto	Septiembre	Octubre	Noviembre	Diciembre	
Compras	\$133,99	\$132,53	\$ 150,24	\$140,79	\$ 131,32	\$ 144,28	\$147,63	\$ 160,63	\$ 162,40	\$ 164,17	\$ 145,00	\$ 143,53	
(+) Inventario inicial	\$ 27,09	\$ 25,52	\$ 30,34	\$ 28,77	\$ 25,60	\$ 28,83	\$ 28,86	\$ 32,09	\$ 32,13	\$ 33,77	\$ 28,97	\$ 29,00	
(=) Mercadería disponible	\$161,08	\$158,05	\$ 180,58	\$169,56	\$ 156,92	\$ 173,11	\$176,49	\$ 192,72	\$ 194,52	\$ 197,94	\$ 173,97	\$ 172,53	
(-) Inventario final	\$ 25,52	\$ 30,34	\$ 28,77	\$ 25,60	\$ 28,83	\$ 28,86	\$ 32,09	\$ 32,13	\$ 33,77	\$ 28,97	\$ 29,00	\$ 27,42	
(=) Costo de ventas	\$135,56	\$127,71	\$ 151,81	\$143,96	\$ 128,09	\$ 144,25	\$144,39	\$ 160,60	\$ 160,76	\$ 168,97	\$ 144,97	\$ 145,12	

Fuente: Basado en los datos brindados por Dorys Romero propietaria de Almacén “El Resorte”, Abad (2021).

Estado de costo de ventas Aceite 10w30 1/2							
2026	Enero	Febrero	Marzo	Abril	Mayo	Junio	
Compras	\$135,61	\$135,74	\$ 158,52	\$144,11	\$ 139,39	\$ 116,82	

(+) Inventario inicial	\$ 27,42	\$ 25,83	\$ 32,32	\$ 29,12	\$ 27,53	\$ 29,17
(=) Mercadería disponible	\$163,02	\$161,57	\$ 190,84	\$173,23	\$ 166,92	\$ 145,99
(-) Inventario final	\$ 25,83	\$ 32,32	\$ 29,12	\$ 27,53	\$ 29,17	\$ -
(=) Costo de ventas	\$137,19	\$129,25	\$ 161,73	\$145,70	\$ 137,74	\$ 145,99

Fuente: Basado en los datos brindados por Dorys Romero propietaria de Almacén “El Resorte”, Abad (2021).

Estado de costo de ventas Aceite 10w30 1/4							
	2021	Julio	Agosto	Septiembre	Octubre	Noviembre	Diciembre
Compras		\$16,90	\$ 28,68	\$ 25,77	\$25,79	\$ 26,56	\$ 28,80
(+) Inventario inicial		\$14,68	\$ 5,88	\$ 5,15	\$ 5,15	\$ 5,16	\$ 5,90
(=) Mercadería disponible		\$31,58	\$ 34,56	\$ 30,92	\$30,95	\$ 31,71	\$ 34,70
(-) Inventario final		\$ 5,88	\$ 5,15	\$ 5,15	\$ 5,16	\$ 5,90	\$ 5,17
(=) Costo de ventas		\$25,70	\$ 29,41	\$ 25,76	\$25,79	\$ 25,81	\$ 29,53

Fuente: Basado en los datos brindados por Dorys Romero propietaria de Almacén “El Resorte”, Abad (2021).

Estado de costo de ventas Aceite 10w30 1/4													
	2022	Enero	Febrero	Marzo	Abril	Mayo	Junio	Julio	Agosto	Septiembre	Octubre	Noviembre	Diciembre
Compras		\$26,61	\$ 29,60	\$ 28,14	\$22,24	\$ 23,75	\$ 29,71	\$29,74	\$29,03	\$ 26,08	\$ 26,10	\$ 27,62	\$ 32,13
(+) Inventario inicial		\$ 5,17	\$ 5,91	\$ 5,92	\$ 4,44	\$ 4,45	\$ 5,94	\$ 5,94	\$ 5,95	\$ 5,21	\$ 5,22	\$ 5,22	\$ 6,72
(=) Mercadería disponible		\$31,78	\$ 35,51	\$ 34,06	\$26,68	\$ 28,20	\$ 35,65	\$35,69	\$34,98	\$ 31,29	\$ 31,32	\$ 32,84	\$ 38,85
(-) Inventario final		\$ 5,91	\$ 5,92	\$ 4,44	\$ 4,45	\$ 5,94	\$ 5,94	\$ 5,95	\$ 5,21	\$ 5,22	\$ 5,22	\$ 6,72	\$ 5,23
(=) Costo de ventas		\$25,87	\$ 29,59	\$ 29,62	\$22,24	\$ 22,26	\$ 29,71	\$29,74	\$29,77	\$ 26,07	\$ 26,10	\$ 26,13	\$ 33,62

Fuente: Basado en los datos brindados por Dorys Romero propietaria de Almacén “El Resorte”, Abad (2021).

Estado de costo de ventas Aceite 10w30 1/4													
	2023	Enero	Febrero	Marzo	Abril	Mayo	Junio	Julio	Agosto	Septiembre	Octubre	Noviembre	Diciembre
Compras		\$26,93	\$ 30,70	\$ 31,48	\$23,26	\$ 27,04	\$ 30,07	\$30,10	\$29,38	\$ 26,39	\$ 27,17	\$ 30,98	\$ 32,52
(+) Inventario inicial		\$ 5,23	\$ 5,98	\$ 6,74	\$ 4,50	\$ 5,25	\$ 6,01	\$ 6,01	\$ 6,02	\$ 5,27	\$ 5,28	\$ 6,04	\$ 6,80

(=) Mercadería disponible	\$32,16	\$ 36,69	\$ 38,22	\$27,76	\$ 32,29	\$ 36,08	\$36,12	\$35,40	\$ 31,67	\$ 32,45	\$ 37,02	\$ 39,32
(-) Inventario final	\$ 5,98	\$ 6,74	\$ 4,50	\$ 5,25	\$ 6,01	\$ 6,01	\$ 6,02	\$ 5,27	\$ 5,28	\$ 6,04	\$ 6,80	\$ 5,29
(=) Costo de ventas	\$26,18	\$ 29,95	\$ 33,72	\$22,51	\$ 26,28	\$ 30,07	\$30,10	\$30,13	\$ 26,39	\$ 26,41	\$ 30,22	\$ 34,03

Fuente: Basado en los datos brindados por Dorys Romero propietaria de Almacén “El Resorte”, Abad (2021).

Estado de costo de ventas Aceite 10w30 1/4													
	2024	Enero	Febrero	Marzo	Abril	Mayo	Junio	Julio	Agosto	Septiembre	Octubre	Noviembre	Diciembre
Compras		\$28,01	\$ 34,10	\$ 32,62	\$26,58	\$ 27,36	\$ 30,44	\$31,23	\$32,78	\$ 27,47	\$ 30,56	\$ 32,12	\$ 36,74
(+) Inventario inicial		\$ 5,29	\$ 6,81	\$ 6,82	\$ 5,31	\$ 5,32	\$ 6,08	\$ 6,09	\$ 6,85	\$ 5,34	\$ 6,11	\$ 6,11	\$ 7,65
(=) Mercadería disponible		\$33,31	\$ 40,92	\$ 39,44	\$31,89	\$ 32,68	\$ 36,52	\$37,31	\$39,64	\$ 32,81	\$ 36,66	\$ 38,23	\$ 44,39
(-) Inventario final		\$ 6,81	\$ 6,82	\$ 5,31	\$ 5,32	\$ 6,08	\$ 6,09	\$ 6,85	\$ 5,34	\$ 6,11	\$ 6,11	\$ 7,65	\$ 6,12
(=) Costo de ventas		\$26,49	\$ 34,10	\$ 34,13	\$26,57	\$ 26,60	\$ 30,43	\$30,46	\$34,30	\$ 26,71	\$ 30,55	\$ 30,58	\$ 38,27

Fuente: Basado en los datos brindados por Dorys Romero propietaria de Almacén “El Resorte”, Abad (2021).

Estado de costo de ventas Aceite 10w30 1/4													
	2025	Enero	Febrero	Marzo	Abril	Mayo	Junio	Julio	Agosto	Septiembre	Octubre	Noviembre	Diciembre
Compras		\$31,42	\$ 34,52	\$ 33,01	\$26,90	\$ 28,46	\$ 34,65	\$34,69	\$33,95	\$ 30,90	\$ 30,93	\$ 32,51	\$ 37,19
(+) Inventario inicial		\$ 6,12	\$ 6,90	\$ 6,90	\$ 5,37	\$ 5,38	\$ 6,92	\$ 6,93	\$ 6,94	\$ 6,17	\$ 6,18	\$ 6,19	\$ 7,74
(=) Mercadería disponible		\$37,54	\$ 41,41	\$ 39,92	\$32,27	\$ 33,84	\$ 41,58	\$41,62	\$40,89	\$ 37,07	\$ 37,11	\$ 38,69	\$ 44,93
(-) Inventario final		\$ 6,90	\$ 6,90	\$ 5,37	\$ 5,38	\$ 6,92	\$ 6,93	\$ 6,94	\$ 6,17	\$ 6,18	\$ 6,19	\$ 7,74	\$ 6,20
(=) Costo de ventas		\$30,64	\$ 34,51	\$ 34,54	\$26,89	\$ 26,92	\$ 34,65	\$34,68	\$34,72	\$ 30,89	\$ 30,92	\$ 30,95	\$ 38,73

Fuente: Basado en los datos brindados por Dorys Romero propietaria de Almacén “El Resorte”, Abad (2021).

Estado de costo de ventas Aceite 10w30 1/4							
	2026	Enero	Febrero	Marzo	Abril	Mayo	Junio
Compras		\$31,79	\$ 35,71	\$ 36,52	\$27,22	\$ 28,81	\$ 28,06
(+) Inventario inicial		\$ 6,20	\$ 6,98	\$ 7,76	\$ 5,44	\$ 5,44	\$ 7,01
(=) Mercadería disponible		\$37,99	\$ 42,69	\$ 44,28	\$32,66	\$ 34,25	\$ 35,06
(-) Inventario final		\$ 6,98	\$ 7,76	\$ 5,44	\$ 5,44	\$ 7,01	\$ -

(=) Costo de ventas	\$31,01	\$ 34,92	\$ 38,84	\$27,22	\$ 27,25	\$ 35,06
---------------------	---------	----------	----------	---------	----------	----------

Fuente: Basado en los datos brindados por Dorys Romero propietaria de Almacén “El Resorte”, Abad (2021).

Estado de costo de ventas Aceite 10w40 Galón							
	2021	Julio	Agosto	Septiembre	Octubre	Noviembre	Diciembre
Compras		\$100,15	\$155,56	\$ 155,72	\$152,41	\$ 138,69	\$ 142,30
(+) Inventario inicial		\$ 51,75	\$ 31,08	\$ 31,11	\$ 31,14	\$ 27,71	\$ 27,74
(=) Mercadería disponible		\$151,90	\$186,64	\$ 186,83	\$183,55	\$ 166,40	\$ 170,04
(-) Inventario final		\$ 31,08	\$ 31,11	\$ 31,14	\$ 27,71	\$ 27,74	\$ 31,24
(=) Costo de ventas		\$120,82	\$155,53	\$ 155,69	\$155,84	\$ 138,66	\$ 138,80

Fuente: Basado en los datos brindados por Dorys Romero propietaria de Almacén “El Resorte”, Abad (2021).

Estado de costo de ventas Aceite 10w40 Galón													
	2022	Enero	Febrero	Marzo	Abril	Mayo	Junio	Julio	Agosto	Septiembre	Octubre	Noviembre	Diciembre
Compras		\$159,81	\$170,41	\$ 149,69	\$128,93	\$ 160,45	\$ 164,11	\$129,32	\$ 157,44	\$ 157,60	\$ 157,75	\$ 154,40	\$ 147,53
(+) Inventario inicial		\$ 31,24	\$ 34,74	\$ 31,30	\$ 24,37	\$ 31,36	\$ 34,88	\$ 24,44	\$ 31,46	\$ 31,49	\$ 31,52	\$ 31,55	\$ 28,07
(=) Mercadería disponible		\$191,05	\$205,15	\$ 180,99	\$153,30	\$ 191,82	\$ 198,99	\$153,76	\$ 188,89	\$ 189,08	\$ 189,27	\$ 185,95	\$ 175,60
(-) Inventario final		\$ 34,74	\$ 31,30	\$ 24,37	\$ 31,36	\$ 34,88	\$ 24,44	\$ 31,46	\$ 31,49	\$ 31,52	\$ 31,55	\$ 28,07	\$ 35,13
(=) Costo de ventas		\$156,31	\$173,85	\$ 156,62	\$121,94	\$ 156,93	\$ 174,55	\$122,30	\$ 157,41	\$ 157,56	\$ 157,72	\$ 157,88	\$ 140,48

Fuente: Basado en los datos brindados por Dorys Romero propietaria de Almacén “El Resorte”, Abad (2021).

Estado de costo de ventas Aceite 10w40 Galón													
	2023	Enero	Febrero	Marzo	Abril	Mayo	Junio	Julio	Agosto	Septiembre	Octubre	Noviembre	Diciembre
Compras		\$172,29	\$161,90	\$ 165,59	\$130,49	\$ 162,39	\$ 166,09	\$130,88	\$ 159,34	\$ 159,50	\$ 159,66	\$ 156,26	\$ 145,76
(+) Inventario inicial		\$ 35,13	\$ 31,65	\$ 35,20	\$ 24,66	\$ 31,74	\$ 35,30	\$ 24,74	\$ 31,84	\$ 31,87	\$ 31,90	\$ 31,93	\$ 28,41
(=) Mercadería disponible		\$207,42	\$193,55	\$ 200,79	\$155,15	\$ 194,13	\$ 201,39	\$155,62	\$ 191,17	\$ 191,36	\$ 191,56	\$ 188,20	\$ 174,17
(-) Inventario final		\$ 31,65	\$ 35,20	\$ 24,66	\$ 31,74	\$ 35,30	\$ 24,74	\$ 31,84	\$ 31,87	\$ 31,90	\$ 31,93	\$ 28,41	\$ 32,00
(=) Costo de ventas		\$175,77	\$158,35	\$ 176,12	\$123,41	\$ 158,83	\$ 176,65	\$123,78	\$ 159,31	\$ 159,46	\$ 159,62	\$ 159,78	\$ 142,17

Fuente: Basado en los datos brindados por Dorys Romero propietaria de Almacén “El Resorte”, Abad (2021).

Estado de costo de ventas Aceite 10w40 Galón													
2024	Enero	Febrero	Marzo	Abril	Mayo	Junio	Julio	Agosto	Septiembre	Octubre	Noviembre	Diciembre	
Compras	\$163,69	\$174,54	\$ 153,32	\$132,06	\$ 164,35	\$ 168,09	\$132,46	\$ 161,26	\$ 161,42	\$ 161,58	\$ 158,15	\$ 147,51	
(+) Inventario inicial	\$ 32,00	\$ 35,59	\$ 32,06	\$ 24,96	\$ 32,12	\$ 35,73	\$ 25,03	\$ 32,22	\$ 32,25	\$ 32,28	\$ 32,32	\$ 28,75	
(=) Mercadería disponible	\$195,69	\$210,13	\$ 185,38	\$157,02	\$ 196,47	\$ 203,82	\$157,49	\$ 193,48	\$ 193,67	\$ 193,87	\$ 190,47	\$ 176,27	
(-) Inventario final	\$ 35,59	\$ 32,06	\$ 24,96	\$ 32,12	\$ 35,73	\$ 25,03	\$ 32,22	\$ 32,25	\$ 32,28	\$ 32,32	\$ 28,75	\$ 32,38	
(=) Costo de ventas	\$160,10	\$178,07	\$ 160,42	\$124,90	\$ 160,75	\$ 178,78	\$125,27	\$ 161,23	\$ 161,39	\$ 161,55	\$ 161,71	\$ 143,89	

Fuente: Basado en los datos brindados por Dorys Romero propietaria de Almacén “El Resorte”, Abad (2021).

Estado de costo de ventas Aceite 10w40 Galón													
2025	Enero	Febrero	Marzo	Abril	Mayo	Junio	Julio	Agosto	Septiembre	Octubre	Noviembre	Diciembre	
Compras	\$165,67	\$176,65	\$ 155,17	\$133,66	\$ 166,33	\$ 173,74	\$148,55	\$ 163,21	\$ 163,37	\$ 163,53	\$ 160,06	\$ 149,29	
(+) Inventario inicial	\$ 32,38	\$ 36,02	\$ 32,45	\$ 25,26	\$ 32,51	\$ 36,16	\$ 28,96	\$ 32,61	\$ 32,64	\$ 32,67	\$ 32,71	\$ 29,10	
(=) Mercadería disponible	\$198,05	\$212,67	\$ 187,62	\$158,92	\$ 198,84	\$ 209,90	\$177,51	\$ 195,81	\$ 196,01	\$ 196,21	\$ 192,76	\$ 178,40	
(-) Inventario final	\$ 36,02	\$ 32,45	\$ 25,26	\$ 32,51	\$ 36,16	\$ 28,96	\$ 32,61	\$ 32,64	\$ 32,67	\$ 32,71	\$ 29,10	\$ 32,77	
(=) Costo de ventas	\$162,04	\$180,22	\$ 162,36	\$126,41	\$ 162,68	\$ 180,94	\$144,90	\$ 163,17	\$ 163,34	\$ 163,50	\$ 163,66	\$ 145,62	

Fuente: Basado en los datos brindados por Dorys Romero propietaria de Almacén “El Resorte”, Abad (2021).

Estado de costo de ventas Aceite 10w40 Galón							
2026	Enero	Febrero	Marzo	Abril	Mayo	Junio	
Compras	\$167,67	\$178,78	\$ 160,70	\$149,89	\$ 168,34	\$ 146,53	
(+) Inventario inicial	\$ 32,77	\$ 36,45	\$ 32,84	\$ 29,22	\$ 32,90	\$ 36,60	
(=) Mercadería disponible	\$200,44	\$215,23	\$ 193,54	\$179,11	\$ 201,24	\$ 183,12	
(-) Inventario final	\$ 36,45	\$ 32,84	\$ 29,22	\$ 32,90	\$ 36,60	\$ -	
(=) Costo de ventas	\$163,99	\$182,39	\$ 164,32	\$146,21	\$ 164,65	\$ 183,12	

Fuente: Basado en los datos brindados por Dorys Romero propietaria de Almacén “El Resorte”, Abad (2021).

Estado de costo de ventas Aceite 10w40 1/4							
	2021	Julio	Agosto	Septiembre	Octubre	Noviembre	Diciembre
Compras		\$ 5,46	\$ 10,74	\$ 8,11	\$11,33	\$ 11,90	\$ 14,56
(+) Inventario inicial		\$ 7,52	\$ 1,69	\$ 1,13	\$ 1,70	\$ 1,70	\$ 2,27
(=) Mercadería disponible		\$12,98	\$ 12,43	\$ 9,24	\$13,02	\$ 13,60	\$ 16,83
(-) Inventario final		\$ 1,69	\$ 1,13	\$ 1,70	\$ 1,70	\$ 2,27	\$ 1,70
(=) Costo de ventas		\$11,28	\$ 11,30	\$ 7,54	\$11,32	\$ 11,33	\$ 15,13

Fuente: Basado en los datos brindados por Dorys Romero propietaria de Almacén “El Resorte”, Abad (2021).

Estado de costo de ventas Aceite 10w40 1/4													
	2022	Enero	Febrero	Marzo	Abril	Mayo	Junio	Julio	Agosto	Septiembre	Octubre	Noviembre	Diciembre
Compras		\$11,36	\$ 11,37	\$ 11,38	\$11,39	\$ 11,97	\$ 14,65	\$11,43	\$ 11,44	\$ 11,45	\$ 11,46	\$ 12,05	\$ 14,74
(+) Inventario inicial		\$ 1,70	\$ 1,70	\$ 1,71	\$ 1,71	\$ 1,71	\$ 2,28	\$ 1,71	\$ 1,71	\$ 1,72	\$ 1,72	\$ 1,72	\$ 2,29
(=) Mercadería disponible		\$13,06	\$ 13,07	\$ 13,09	\$13,10	\$ 13,68	\$ 16,93	\$13,14	\$ 13,15	\$ 13,17	\$ 13,18	\$ 13,77	\$ 17,03
(-) Inventario final		\$ 1,70	\$ 1,71	\$ 1,71	\$ 1,71	\$ 2,28	\$ 1,71	\$ 1,71	\$ 1,72	\$ 1,72	\$ 1,72	\$ 2,29	\$ 1,72
(=) Costo de ventas		\$11,36	\$ 11,37	\$ 11,38	\$11,39	\$ 11,40	\$ 15,22	\$11,43	\$ 11,44	\$ 11,45	\$ 11,46	\$ 11,47	\$ 15,31

Fuente: Basado en los datos brindados por Dorys Romero propietaria de Almacén “El Resorte”, Abad (2021).

Estado de costo de ventas Aceite 10w40 1/4													
	2023	Enero	Febrero	Marzo	Abril	Mayo	Junio	Julio	Agosto	Septiembre	Octubre	Noviembre	Diciembre
Compras		\$11,50	\$ 11,51	\$ 11,52	\$11,53	\$ 12,12	\$ 14,83	\$11,57	\$ 11,58	\$ 11,59	\$ 12,18	\$ 16,06	\$ 18,21
(+) Inventario inicial		\$ 1,72	\$ 1,72	\$ 1,73	\$ 1,73	\$ 1,73	\$ 2,31	\$ 1,73	\$ 1,73	\$ 1,74	\$ 1,74	\$ 2,32	\$ 2,90
(=) Mercadería disponible		\$13,22	\$ 13,23	\$ 13,25	\$13,26	\$ 13,85	\$ 17,14	\$13,30	\$ 13,31	\$ 13,33	\$ 13,92	\$ 18,38	\$ 21,11
(-) Inventario final		\$ 1,72	\$ 1,73	\$ 1,73	\$ 1,73	\$ 2,31	\$ 1,73	\$ 1,73	\$ 1,74	\$ 1,74	\$ 2,32	\$ 2,90	\$ 1,74
(=) Costo de ventas		\$11,49	\$ 11,51	\$ 11,52	\$11,53	\$ 11,54	\$ 15,40	\$11,56	\$ 11,58	\$ 11,59	\$ 11,60	\$ 15,48	\$ 19,37

Fuente: Basado en los datos brindados por Dorys Romero propietaria de Almacén “El Resorte”, Abad (2021).

Estado de costo de ventas Aceite 10w40 1/4

2024	Enero	Febrero	Marzo	Abril	Mayo	Junio	Julio	Agosto	Septiembre	Octubre	Noviembre	Diciembre
Compras	\$12,22	\$ 14,95	\$ 11,66	\$11,67	\$ 12,27	\$ 15,01	\$11,70	\$ 11,72	\$ 11,73	\$ 12,33	\$ 16,26	\$ 18,43
(+) Inventario inicial	\$ 1,74	\$ 2,33	\$ 1,75	\$ 1,75	\$ 1,75	\$ 2,34	\$ 1,75	\$ 1,76	\$ 1,76	\$ 1,76	\$ 2,35	\$ 2,94
(=) Mercadería disponible	\$13,96	\$ 17,27	\$ 13,41	\$13,42	\$ 14,02	\$ 17,34	\$13,46	\$ 13,47	\$ 13,49	\$ 14,09	\$ 18,60	\$ 21,37
(-) Inventario final	\$ 2,33	\$ 1,75	\$ 1,75	\$ 1,75	\$ 2,34	\$ 1,75	\$ 1,76	\$ 1,76	\$ 1,76	\$ 2,35	\$ 2,94	\$ 1,76
(=) Costo de ventas	\$11,63	\$ 15,53	\$ 11,66	\$11,67	\$ 11,68	\$ 15,59	\$11,70	\$ 11,71	\$ 11,73	\$ 11,74	\$ 15,67	\$ 19,60

Fuente: Basado en los datos brindados por Dorys Romero propietaria de Almacén “El Resorte”, Abad (2021).

Estado de costo de ventas Aceite 10w40 1/4												
2025	Enero	Febrero	Marzo	Abril	Mayo	Junio	Julio	Agosto	Septiembre	Octubre	Noviembre	Diciembre
Compras	\$12,36	\$ 15,13	\$ 11,80	\$11,81	\$ 12,41	\$ 15,78	\$15,20	\$ 11,86	\$ 12,46	\$ 15,84	\$ 16,45	\$ 18,65
(+) Inventario inicial	\$ 1,76	\$ 2,36	\$ 1,77	\$ 1,77	\$ 1,77	\$ 2,36	\$ 2,37	\$ 1,78	\$ 1,78	\$ 2,37	\$ 2,38	\$ 2,97
(=) Mercadería disponible	\$14,13	\$ 17,48	\$ 13,57	\$13,58	\$ 14,19	\$ 18,14	\$17,57	\$ 13,63	\$ 14,24	\$ 18,22	\$ 18,83	\$ 21,63
(-) Inventario final	\$ 2,36	\$ 1,77	\$ 1,77	\$ 1,77	\$ 2,36	\$ 2,37	\$ 1,78	\$ 1,78	\$ 2,37	\$ 2,38	\$ 2,97	\$ 1,79
(=) Costo de ventas	\$11,77	\$ 15,71	\$ 11,80	\$11,81	\$ 11,82	\$ 15,78	\$15,79	\$ 11,86	\$ 11,87	\$ 15,84	\$ 15,86	\$ 19,84

Fuente: Basado en los datos brindados por Dorys Romero propietaria de Almacén “El Resorte”, Abad (2021).

Estado de costo de ventas Aceite 10w40 1/4							
2026	Enero	Febrero	Marzo	Abril	Mayo	Junio	
Compras	\$12,51	\$ 15,31	\$ 12,54	\$15,34	\$ 12,56	\$ 13,57	
(+) Inventario inicial	\$ 1,79	\$ 2,38	\$ 1,79	\$ 2,39	\$ 1,79	\$ 2,39	
(=) Mercadería disponible	\$14,30	\$ 17,69	\$ 14,33	\$17,73	\$ 14,36	\$ 15,97	
(-) Inventario final	\$ 2,38	\$ 1,79	\$ 2,39	\$ 1,79	\$ 2,39	\$ -	
(=) Costo de ventas	\$11,92	\$ 15,90	\$ 11,94	\$15,94	\$ 11,96	\$ 15,97	

Fuente: Basado en los datos brindados por Dorys Romero propietaria de Almacén “El Resorte”, Abad (2021).

Estado de costo de ventas Aceite 10w40 1/2						
2021	Julio	Agosto	Septiembre	Octubre	Noviembre	Diciembre

Compras	\$25,59	\$ 52,75	\$ 54,31	\$60,40	\$ 60,46	\$ 62,03
(+) Inventario inicial	\$37,60	\$ 10,54	\$ 10,55	\$12,07	\$ 12,08	\$ 12,09
(=) Mercadería disponible	\$63,19	\$ 63,28	\$ 64,86	\$72,47	\$ 72,54	\$ 74,13
(-) Inventario final	\$10,54	\$ 10,55	\$ 12,07	\$12,08	\$ 12,09	\$ 13,62
(=) Costo de ventas	\$52,66	\$ 52,73	\$ 52,79	\$60,39	\$ 60,45	\$ 60,51

Fuente: Basado en los datos brindados por Dorys Romero propietaria de Almacén “El Resorte”, Abad (2021).

Estado de costo de ventas Aceite 10w40 1/2													
	2022	Enero	Febrero	Marzo	Abril	Mayo	Junio	Julio	Agosto	Septiembre	Octubre	Noviembre	Diciembre
Compras		\$68,16	\$ 65,19	\$ 53,12	\$53,17	\$ 57,78	\$ 73,06	\$59,42	\$ 54,91	\$ 61,07	\$ 61,13	\$ 61,19	\$ 62,78
(+) Inventario inicial		\$13,62	\$ 13,63	\$ 10,61	\$10,62	\$ 10,63	\$ 15,21	\$12,18	\$ 10,67	\$ 12,20	\$ 12,21	\$ 12,23	\$ 12,24
(=) Mercadería disponible		\$81,77	\$ 78,82	\$ 63,73	\$63,79	\$ 68,42	\$ 88,27	\$71,60	\$ 65,57	\$ 73,27	\$ 73,34	\$ 73,42	\$ 75,02
(-) Inventario final		\$13,63	\$ 10,61	\$ 10,62	\$10,63	\$ 15,21	\$ 12,18	\$10,67	\$ 12,20	\$ 12,21	\$ 12,23	\$ 12,24	\$ 13,78
(=) Costo de ventas		\$68,14	\$ 68,21	\$ 53,11	\$53,16	\$ 53,21	\$ 76,09	\$60,93	\$ 53,37	\$ 61,06	\$ 61,12	\$ 61,18	\$ 61,24

Fuente: Basado en los datos brindados por Dorys Romero propietaria de Almacén “El Resorte”, Abad (2021).

Estado de costo de ventas Aceite 10w40 1/2													
	2023	Enero	Febrero	Marzo	Abril	Mayo	Junio	Julio	Agosto	Septiembre	Octubre	Noviembre	Diciembre
Compras		\$68,98	\$ 67,51	\$ 59,90	\$55,35	\$ 64,64	\$ 73,94	\$61,68	\$ 61,74	\$ 61,81	\$ 63,41	\$ 69,67	\$ 71,29
(+) Inventario inicial		\$13,78	\$ 13,80	\$ 12,27	\$10,75	\$ 12,30	\$ 15,39	\$12,32	\$ 12,34	\$ 12,35	\$ 12,36	\$ 13,92	\$ 13,93
(=) Mercadería disponible		\$82,76	\$ 81,31	\$ 72,18	\$66,10	\$ 76,94	\$ 89,33	\$74,01	\$ 74,08	\$ 74,15	\$ 75,78	\$ 83,59	\$ 85,22
(-) Inventario final		\$13,80	\$ 12,27	\$ 10,75	\$12,30	\$ 15,39	\$ 12,32	\$12,34	\$ 12,35	\$ 12,36	\$ 13,92	\$ 13,93	\$ 15,50
(=) Costo de ventas		\$68,96	\$ 69,03	\$ 61,42	\$53,80	\$ 61,55	\$ 77,01	\$61,67	\$ 61,73	\$ 61,79	\$ 61,86	\$ 69,66	\$ 69,73

Fuente: Basado en los datos brindados por Dorys Romero propietaria de Almacén “El Resorte”, Abad (2021).

Estado de costo de ventas Aceite 10w40 1/2													
	2024	Enero	Febrero	Marzo	Abril	Mayo	Junio	Julio	Agosto	Septiembre	Octubre	Noviembre	Diciembre
Compras		\$76,02	\$ 68,33	\$ 60,62	\$56,02	\$ 66,97	\$ 82,63	\$68,67	\$ 62,49	\$ 64,12	\$ 70,44	\$ 70,51	\$ 72,15

(+) Inventario inicial	\$15,50	\$ 13,96	\$ 12,42	\$10,88	\$ 12,45	\$ 17,13	\$14,03	\$ 12,49	\$ 12,50	\$ 14,07	\$ 14,09	\$ 14,10
(=) Mercadería disponible	\$91,51	\$ 82,29	\$ 73,05	\$66,90	\$ 79,42	\$ 99,77	\$82,70	\$ 74,97	\$ 76,61	\$ 84,51	\$ 84,60	\$ 86,25
(-) Inventario final	\$13,96	\$ 12,42	\$ 10,88	\$12,45	\$ 17,13	\$ 14,03	\$12,49	\$ 12,50	\$ 14,07	\$ 14,09	\$ 14,10	\$ 15,68
(=) Costo de ventas	\$77,55	\$ 69,87	\$ 62,16	\$54,45	\$ 62,29	\$ 85,73	\$70,22	\$ 62,48	\$ 62,54	\$ 70,43	\$ 70,50	\$ 70,57

Fuente: Basado en los datos brindados por Dorys Romero propietaria de Almacén “El Resorte”, Abad (2021).

Estado de costo de ventas Aceite 10w40 1/2													
	2025	Enero	Febrero	Marzo	Abril	Mayo	Junio	Julio	Agosto	Septiembre	Octubre	Noviembre	Diciembre
Compras		\$78,50	\$ 77,01	\$ 69,22	\$64,57	\$ 74,09	\$ 83,63	\$69,50	\$ 64,82	\$ 71,22	\$ 72,87	\$ 77,71	\$ 73,02
(+) Inventario inicial		\$15,68	\$ 15,70	\$ 14,14	\$12,59	\$ 14,17	\$ 17,34	\$14,20	\$ 12,64	\$ 14,23	\$ 14,24	\$ 15,84	\$ 14,27
(=) Mercadería disponible		\$94,19	\$ 92,71	\$ 83,36	\$77,15	\$ 88,26	\$ 100,97	\$83,70	\$ 77,46	\$ 85,45	\$ 87,12	\$ 93,55	\$ 87,29
(-) Inventario final		\$15,70	\$ 14,14	\$ 12,59	\$14,17	\$ 17,34	\$ 14,20	\$12,64	\$ 14,23	\$ 14,24	\$ 15,84	\$ 14,27	\$ 15,87
(=) Costo de ventas		\$78,49	\$ 78,57	\$ 70,78	\$62,98	\$ 70,92	\$ 86,77	\$71,06	\$ 63,23	\$ 71,21	\$ 71,28	\$ 79,28	\$ 71,42

Fuente: Basado en los datos brindados por Dorys Romero propietaria de Almacén “El Resorte”, Abad (2021).

Estado de costo de ventas Aceite 10w40 1/2							
	2026	Enero	Febrero	Marzo	Abril	Mayo	Junio
Compras		\$79,45	\$ 77,94	\$ 70,06	\$65,34	\$ 76,58	\$ 76,65
(+) Inventario inicial		\$15,87	\$ 15,89	\$ 14,32	\$12,74	\$ 14,34	\$ 19,14
(=) Mercadería disponible		\$95,32	\$ 93,83	\$ 84,37	\$78,08	\$ 90,92	\$ 95,80
(-) Inventario final		\$15,89	\$ 14,32	\$ 12,74	\$14,34	\$ 19,14	\$ -
(=) Costo de ventas		\$79,43	\$ 79,51	\$ 71,63	\$63,74	\$ 71,78	\$ 95,80

Fuente: Basado en los datos brindados por Dorys Romero propietaria de Almacén “El Resorte”, Abad (2021).

Estado de costo de ventas Aceite 10w40 Caneca							
	2021	Julio	Agosto	Septiembre	Octubre	Noviembre	Diciembre
Compras		\$301,70	\$724,81	\$ 589,49	\$559,82	\$ 696,69	\$ 742,87
(+) Inventario inicial		\$527,45	\$150,85	\$ 120,80	\$105,81	\$ 136,17	\$ 151,46

(=) Mercadería disponible	\$829,15	\$875,66	\$ 710,30	\$665,63	\$ 832,87	\$ 894,33
(-) Inventario final	\$150,85	\$120,80	\$ 105,81	\$136,17	\$ 151,46	\$ 136,45
(=) Costo de ventas	\$678,30	\$754,86	\$ 604,49	\$529,46	\$ 681,41	\$ 757,88

Fuente: Basado en los datos brindados por Dorys Romero propietaria de Almacén “El Resorte”, Abad (2021).

Estado de costo de ventas Aceite 10w40 Caneca													
2022	Enero	Febrero	Marzo	Abril	Mayo	Junio	Julio	Agosto	Septiembre	Octubre	Noviembre	Diciembre	
Compras	\$682,91	\$668,40	\$ 608,25	\$624,08	\$ 700,88	\$ 747,34	\$702,29	\$ 748,84	\$ 673,10	\$ 627,83	\$ 705,10	\$ 751,84	
(+) Inventario inicial	\$136,45	\$136,58	\$ 121,53	\$121,65	\$ 136,99	\$ 152,37	\$137,27	\$ 152,67	\$ 137,54	\$ 122,38	\$ 137,82	\$ 153,28	
(=) Mercadería disponible	\$819,36	\$804,99	\$ 729,77	\$745,73	\$ 837,88	\$ 899,71	\$839,55	\$ 901,51	\$ 810,64	\$ 750,21	\$ 842,92	\$ 905,12	
(-) Inventario final	\$136,58	\$121,53	\$ 121,65	\$136,99	\$ 152,37	\$ 137,27	\$152,67	\$ 137,54	\$ 122,38	\$ 137,82	\$ 153,28	\$ 138,09	
(=) Costo de ventas	\$682,77	\$683,46	\$ 608,13	\$608,73	\$ 685,51	\$ 762,44	\$686,88	\$ 763,97	\$ 688,26	\$ 612,40	\$ 689,63	\$ 767,03	

Fuente: Basado en los datos brindados por Dorys Romero propietaria de Almacén “El Resorte”, Abad (2021).

Estado de costo de ventas Aceite 10w40 Caneca													
2023	Enero	Febrero	Marzo	Abril	Mayo	Junio	Julio	Agosto	Septiembre	Octubre	Noviembre	Diciembre	
Compras	\$691,15	\$691,84	\$ 677,14	\$631,61	\$ 709,34	\$ 771,79	\$772,57	\$ 757,87	\$ 681,22	\$ 635,41	\$ 713,61	\$ 760,91	
(+) Inventario inicial	\$138,09	\$138,23	\$ 138,37	\$123,12	\$ 138,65	\$ 154,20	\$154,36	\$ 154,51	\$ 139,20	\$ 123,86	\$ 139,48	\$ 155,13	
(=) Mercadería disponible	\$829,24	\$830,07	\$ 815,51	\$754,72	\$ 847,99	\$ 926,00	\$926,92	\$ 912,38	\$ 820,42	\$ 759,26	\$ 853,09	\$ 916,04	
(-) Inventario final	\$138,23	\$138,37	\$ 123,12	\$138,65	\$ 154,20	\$ 154,36	\$154,51	\$ 139,20	\$ 123,86	\$ 139,48	\$ 155,13	\$ 139,76	
(=) Costo de ventas	\$691,01	\$691,70	\$ 692,40	\$616,08	\$ 693,78	\$ 771,64	\$772,41	\$ 773,18	\$ 696,56	\$ 619,78	\$ 697,95	\$ 776,28	

Fuente: Basado en los datos brindados por Dorys Romero propietaria de Almacén “El Resorte”, Abad (2021).

Estado de costo de ventas Aceite 10w40 Caneca													
2024	Enero	Febrero	Marzo	Abril	Mayo	Junio	Julio	Agosto	Septiembre	Octubre	Noviembre	Diciembre	
Compras	\$715,04	\$762,43	\$ 685,32	\$639,23	\$ 717,90	\$ 781,11	\$781,89	\$ 767,02	\$ 689,44	\$ 658,76	\$ 785,02	\$ 770,09	
(+) Inventario inicial	\$139,76	\$155,44	\$ 140,04	\$124,60	\$ 140,32	\$ 156,07	\$156,22	\$ 156,38	\$ 140,88	\$ 125,35	\$ 156,85	\$ 157,00	
(=) Mercadería disponible	\$854,79	\$917,87	\$ 825,35	\$763,83	\$ 858,22	\$ 937,17	\$938,11	\$ 923,39	\$ 830,32	\$ 784,11	\$ 941,87	\$ 927,09	
(-) Inventario final	\$155,44	\$140,04	\$ 124,60	\$140,32	\$ 156,07	\$ 156,22	\$156,38	\$ 140,88	\$ 125,35	\$ 156,85	\$ 157,00	\$ 141,44	

(=) Costo de ventas	\$699,35	\$777,83	\$ 700,75	\$623,51	\$ 702,15	\$ 780,95	\$781,73	\$ 782,51	\$ 704,97	\$ 627,26	\$ 784,86	\$ 785,65
---------------------	----------	----------	-----------	----------	-----------	-----------	----------	-----------	-----------	-----------	-----------	-----------

Fuente: Basado en los datos brindados por Dorys Romero propietaria de Almacén “El Resorte”, Abad (2021).

Estado de costo de ventas Aceite 10w40 Caneca													
	2025	Enero	Febrero	Marzo	Abril	Mayo	Junio	Julio	Agosto	Septiembre	Octubre	Noviembre	Diciembre
Compras		\$723,66	\$771,63	\$ 709,35	\$725,84	\$ 789,74	\$ 790,53	\$807,15	\$ 839,64	\$ 697,76	\$ 666,71	\$ 810,38	\$ 858,91
(+) Inventario inicial		\$141,44	\$157,32	\$ 141,73	\$141,87	\$ 157,79	\$ 157,95	\$158,11	\$ 174,09	\$ 142,58	\$ 126,86	\$ 158,74	\$ 174,79
(=) Mercadería disponible		\$865,11	\$928,95	\$ 851,08	\$867,71	\$ 947,53	\$ 948,48	\$965,25	\$1.013,73	\$ 840,34	\$ 793,57	\$ 969,12	\$1.033,70
(-) Inventario final		\$157,32	\$141,73	\$ 141,87	\$157,79	\$ 157,95	\$ 158,11	\$174,09	\$ 142,58	\$ 126,86	\$ 158,74	\$ 174,79	\$ 159,06
(=) Costo de ventas		\$707,79	\$787,22	\$ 709,21	\$709,92	\$ 789,58	\$ 790,37	\$791,16	\$ 871,15	\$ 713,47	\$ 634,83	\$ 794,33	\$ 874,64

Fuente: Basado en los datos brindados por Dorys Romero propietaria de Almacén “El Resorte”, Abad (2021).

Estado de costo de ventas Aceite 10w40 Caneca							
	2026	Enero	Febrero	Marzo	Abril	Mayo	Junio
Compras		\$796,08	\$780,94	\$ 717,91	\$734,59	\$ 799,27	\$ 640,06
(+) Inventario inicial		\$159,06	\$159,22	\$ 143,44	\$143,58	\$ 159,69	\$ 159,85
(=) Mercadería disponible		\$955,14	\$940,16	\$ 861,34	\$878,18	\$ 958,97	\$ 799,91
(-) Inventario final		\$159,22	\$143,44	\$ 143,58	\$159,69	\$ 159,85	\$ -
(=) Costo de ventas		\$795,92	\$796,72	\$ 717,76	\$718,48	\$ 799,11	\$ 799,91

Fuente: Basado en los datos brindados por Dorys Romero propietaria de Almacén “El Resorte”, Abad (2021).

Estado de costo de ventas Aceite 20w50 Galón							
	2021	Julio	Agosto	Septiembre	Octubre	Noviembre	Diciembre
Compras		\$ -79,33	\$340,79	\$ 321,26	\$341,47	\$ 325,22	\$ 355,44
(+) Inventario inicial		\$429,26	\$ 69,41	\$ 62,86	\$ 69,55	\$ 62,99	\$ 73,01
(=) Mercadería disponible		\$349,93	\$410,20	\$ 384,12	\$411,02	\$ 388,21	\$ 428,45
(-) Inventario final		\$ 69,41	\$ 62,86	\$ 69,55	\$ 62,99	\$ 73,01	\$ 63,12
(=) Costo de ventas		\$280,52	\$347,33	\$ 314,57	\$348,03	\$ 315,20	\$ 365,33

Fuente: Basado en los datos brindados por Dorys Romero propietaria de Almacén “El Resorte”, Abad (2021).

Estado de costo de ventas Aceite 20w50 Galón													
2022	Enero	Febrero	Marzo	Abril	Mayo	Junio	Julio	Agosto	Septiembre	Octubre	Noviembre	Diciembre	
Compras	\$322,54	\$356,15	\$ 383,16	\$380,21	\$ 377,25	\$ 394,34	\$314,45	\$ 361,64	\$ 341,89	\$ 362,36	\$ 345,93	\$ 376,54	
(+) Inventario inicial	\$ 63,12	\$ 69,83	\$ 76,56	\$ 76,63	\$ 73,37	\$ 83,46	\$ 60,15	\$ 73,59	\$ 66,97	\$ 73,74	\$ 67,10	\$ 77,25	
(=) Mercadería disponible	\$385,66	\$425,98	\$ 459,72	\$456,84	\$ 450,62	\$ 477,80	\$374,60	\$ 435,24	\$ 408,86	\$ 436,11	\$ 413,04	\$ 453,79	
(-) Inventario final	\$ 69,83	\$ 76,56	\$ 76,63	\$ 73,37	\$ 83,46	\$ 60,15	\$ 73,59	\$ 66,97	\$ 73,74	\$ 67,10	\$ 77,25	\$ 67,24	
(=) Costo de ventas	\$315,83	\$349,42	\$ 383,08	\$383,47	\$ 367,16	\$ 417,65	\$301,01	\$ 368,26	\$ 335,12	\$ 369,00	\$ 335,79	\$ 386,55	

Fuente: Basado en los datos brindados por Dorys Romero propietaria de Almacén “El Resorte”, Abad (2021).

Estado de costo de ventas Aceite 20w50 Galón													
2023	Enero	Febrero	Marzo	Abril	Mayo	Junio	Julio	Agosto	Septiembre	Octubre	Noviembre	Diciembre	
Compras	\$343,26	\$377,29	\$ 404,64	\$401,67	\$ 398,70	\$ 412,62	\$321,63	\$ 382,95	\$ 362,98	\$ 383,72	\$ 363,70	\$ 384,48	
(+) Inventario inicial	\$ 67,24	\$ 74,04	\$ 80,85	\$ 80,93	\$ 77,63	\$ 87,85	\$ 60,88	\$ 77,87	\$ 71,17	\$ 78,02	\$ 71,31	\$ 78,18	
(=) Mercadería disponible	\$410,50	\$451,33	\$ 485,49	\$482,60	\$ 476,33	\$ 500,47	\$382,51	\$ 460,82	\$ 434,15	\$ 461,74	\$ 435,01	\$ 462,66	
(-) Inventario final	\$ 74,04	\$ 80,85	\$ 80,93	\$ 77,63	\$ 87,85	\$ 60,88	\$ 77,87	\$ 71,17	\$ 78,02	\$ 71,31	\$ 78,18	\$ 71,45	
(=) Costo de ventas	\$336,46	\$370,48	\$ 404,56	\$404,97	\$ 388,48	\$ 439,59	\$304,64	\$ 389,65	\$ 356,12	\$ 390,43	\$ 356,84	\$ 391,21	

Fuente: Basado en los datos brindados por Dorys Romero propietaria de Almacén “El Resorte”, Abad (2021).

Estado de costo de ventas Aceite 20w50 Galón													
2024	Enero	Febrero	Marzo	Abril	Mayo	Junio	Julio	Agosto	Septiembre	Octubre	Noviembre	Diciembre	
Compras	\$361,03	\$385,25	\$ 426,59	\$423,60	\$ 420,61	\$ 434,72	\$342,64	\$ 404,72	\$ 384,52	\$ 402,09	\$ 371,53	\$ 402,90	
(+) Inventario inicial	\$ 71,45	\$ 74,93	\$ 85,23	\$ 85,32	\$ 81,99	\$ 92,33	\$ 65,04	\$ 82,23	\$ 75,46	\$ 82,40	\$ 72,17	\$ 82,56	
(=) Mercadería disponible	\$432,48	\$460,18	\$ 511,82	\$508,92	\$ 502,59	\$ 527,05	\$407,68	\$ 486,95	\$ 459,98	\$ 484,49	\$ 443,70	\$ 485,46	
(-) Inventario final	\$ 74,93	\$ 85,23	\$ 85,32	\$ 81,99	\$ 92,33	\$ 65,04	\$ 82,23	\$ 75,46	\$ 82,40	\$ 72,17	\$ 82,56	\$ 72,31	
(=) Costo de ventas	\$357,55	\$374,95	\$ 426,51	\$426,93	\$ 410,26	\$ 462,01	\$325,44	\$ 411,50	\$ 377,58	\$ 412,32	\$ 361,14	\$ 413,15	

Fuente: Basado en los datos brindados por Dorys Romero propietaria de Almacén “El Resorte”, Abad (2021).

Estado de costo de ventas Aceite 20w50 Galón													
2025	Enero	Febrero	Marzo	Abril	Mayo	Junio	Julio	Agosto	Septiembre	Octubre	Noviembre	Diciembre	
Compras	\$368,83	\$407,15	\$ 449,01	\$446,00	\$ 442,98	\$ 457,28	\$364,11	\$ 426,96	\$ 406,54	\$ 424,34	\$ 393,42	\$ 425,18	
(+) Inventario inicial	\$ 72,31	\$ 79,28	\$ 89,71	\$ 89,80	\$ 86,43	\$ 96,90	\$ 69,29	\$ 86,69	\$ 79,84	\$ 86,87	\$ 76,52	\$ 87,04	
(=) Mercadería disponible	\$441,14	\$486,43	\$ 538,72	\$535,80	\$ 529,42	\$ 554,19	\$433,40	\$ 513,65	\$ 486,38	\$ 511,20	\$ 469,94	\$ 512,23	
(-) Inventario final	\$ 79,28	\$ 89,71	\$ 89,80	\$ 86,43	\$ 96,90	\$ 69,29	\$ 86,69	\$ 79,84	\$ 86,87	\$ 76,52	\$ 87,04	\$ 76,67	
(=) Costo de ventas	\$361,86	\$396,72	\$ 448,92	\$449,37	\$ 432,52	\$ 484,90	\$346,70	\$ 433,81	\$ 399,51	\$ 434,68	\$ 382,90	\$ 435,55	

Fuente: Basado en los datos brindados por Dorys Romero propietaria de Almacén “El Resorte”, Abad (2021).

Estado de costo de ventas Aceite 20w50 Galón							
2026	Enero	Febrero	Marzo	Abril	Mayo	Junio	
Compras	\$390,72	\$429,53	\$ 471,90	\$468,88	\$ 465,84	\$ 406,71	
(+) Inventario inicial	\$ 76,67	\$ 83,73	\$ 94,29	\$ 94,38	\$ 90,98	\$ 101,57	
(=) Mercadería disponible	\$467,40	\$513,25	\$ 566,19	\$563,26	\$ 556,82	\$ 508,28	
(-) Inventario final	\$ 83,73	\$ 94,29	\$ 94,38	\$ 90,98	\$ 101,57	\$ -	
(=) Costo de ventas	\$383,67	\$418,97	\$ 471,81	\$472,28	\$ 455,24	\$ 508,28	

Fuente: Basado en los datos brindados por Dorys Romero propietaria de Almacén “El Resorte”, Abad (2021).

Estado de costo de ventas Aceite 20w50 1/4							
2021	Julio	Agosto	Septiembre	Octubre	Noviembre	Diciembre	
Compras	\$ 32,02	\$ 66,35	\$ 64,18	\$ 65,73	\$ 63,56	\$ 77,09	
(+) Inventario inicial	\$ 40,92	\$ 13,41	\$ 12,67	\$ 13,43	\$ 11,95	\$ 15,70	
(=) Mercadería disponible	\$ 72,94	\$ 79,75	\$ 76,85	\$ 79,17	\$ 75,51	\$ 92,80	
(-) Inventario final	\$ 13,41	\$ 12,67	\$ 13,43	\$ 11,95	\$ 15,70	\$ 14,22	
(=) Costo de ventas	\$ 59,54	\$ 67,08	\$ 63,42	\$ 67,21	\$ 59,81	\$ 78,57	

Fuente: Basado en los datos brindados por Dorys Romero propietaria de Almacén “El Resorte”, Abad (2021).

Estado de costo de ventas Aceite 20w50 1/4

	2022	Enero	Febrero	Marzo	Abril	Mayo	Junio	Julio	Agosto	Septiembre	Octubre	Noviembre	Diciembre
Compras		\$69,68	\$ 63,75	\$ 63,81	\$65,38	\$ 72,21	\$ 72,29	\$61,81	\$ 67,15	\$ 64,95	\$ 66,53	\$ 64,32	\$ 78,02
(+) Inventario inicial		\$14,22	\$ 12,74	\$ 12,75	\$12,76	\$ 14,28	\$ 15,04	\$12,05	\$ 13,57	\$ 12,83	\$ 13,59	\$ 12,10	\$ 15,89
(=) Mercadería disponible		\$83,90	\$ 76,48	\$ 76,56	\$78,14	\$ 86,49	\$ 87,33	\$73,85	\$ 80,72	\$ 77,78	\$ 80,12	\$ 76,42	\$ 93,91
(-) Inventario final		\$12,74	\$ 12,75	\$ 12,76	\$14,28	\$ 15,04	\$ 12,05	\$13,57	\$ 12,83	\$ 13,59	\$ 12,10	\$ 15,89	\$ 14,39
(=) Costo de ventas		\$71,16	\$ 63,73	\$ 63,80	\$63,86	\$ 71,45	\$ 75,28	\$60,29	\$ 67,89	\$ 64,18	\$ 68,03	\$ 60,53	\$ 79,52

Fuente: Basado en los datos brindados por Dorys Romero propietaria de Almacén “El Resorte”, Abad (2021).

Estado de costo de ventas Aceite 20w50 1/4													
	2023	Enero	Febrero	Marzo	Abril	Mayo	Junio	Julio	Agosto	Septiembre	Octubre	Noviembre	Diciembre
Compras		\$70,52	\$ 64,52	\$ 64,58	\$66,17	\$ 73,08	\$ 73,16	\$62,55	\$ 67,96	\$ 65,73	\$ 67,33	\$ 65,10	\$ 78,96
(+) Inventario inicial		\$14,39	\$ 12,89	\$ 12,90	\$12,92	\$ 14,45	\$ 15,23	\$12,19	\$ 13,73	\$ 12,98	\$ 13,76	\$ 12,24	\$ 16,08
(=) Mercadería disponible		\$84,91	\$ 77,41	\$ 77,48	\$79,08	\$ 87,54	\$ 88,38	\$74,74	\$ 81,69	\$ 78,72	\$ 81,09	\$ 77,34	\$ 95,05
(-) Inventario final		\$12,89	\$ 12,90	\$ 12,92	\$14,45	\$ 15,23	\$ 12,19	\$13,73	\$ 12,98	\$ 13,76	\$ 12,24	\$ 16,08	\$ 14,57
(=) Costo de ventas		\$72,02	\$ 64,50	\$ 64,57	\$64,63	\$ 72,31	\$ 76,19	\$61,01	\$ 68,71	\$ 64,96	\$ 68,85	\$ 61,26	\$ 80,48

Fuente: Basado en los datos brindados por Dorys Romero propietaria de Almacén “El Resorte”, Abad (2021).

Estado de costo de ventas Aceite 20w50 1/4													
	2024	Enero	Febrero	Marzo	Abril	Mayo	Junio	Julio	Agosto	Septiembre	Octubre	Noviembre	Diciembre
Compras		\$71,37	\$ 65,30	\$ 65,36	\$66,97	\$ 73,97	\$ 74,04	\$63,31	\$ 68,78	\$ 66,53	\$ 68,14	\$ 65,89	\$ 80,69
(+) Inventario inicial		\$14,57	\$ 13,05	\$ 13,06	\$13,07	\$ 14,62	\$ 15,41	\$12,34	\$ 13,90	\$ 13,14	\$ 13,92	\$ 12,39	\$ 16,28
(=) Mercadería disponible		\$85,94	\$ 78,34	\$ 78,42	\$80,04	\$ 88,59	\$ 89,45	\$75,65	\$ 82,68	\$ 79,67	\$ 82,07	\$ 78,27	\$ 96,97
(-) Inventario final		\$13,05	\$ 13,06	\$ 13,07	\$14,62	\$ 15,41	\$ 12,34	\$13,90	\$ 13,14	\$ 13,92	\$ 12,39	\$ 16,28	\$ 15,52
(=) Costo de ventas		\$72,89	\$ 65,28	\$ 65,35	\$65,41	\$ 73,18	\$ 77,11	\$61,75	\$ 69,54	\$ 65,74	\$ 69,68	\$ 62,00	\$ 81,45

Fuente: Basado en los datos brindados por Dorys Romero propietaria de Almacén “El Resorte”, Abad (2021).

Estado de costo de ventas Aceite 20w50 1/4													
	2025	Enero	Febrero	Marzo	Abril	Mayo	Junio	Julio	Agosto	Septiembre	Octubre	Noviembre	Diciembre

Compras	\$75,34	\$ 66,08	\$ 66,15	\$67,77	\$ 74,86	\$ 74,93	\$64,07	\$ 69,61	\$ 67,33	\$ 69,75	\$ 69,82	\$ 81,67
(+) Inventario inicial	\$15,52	\$ 13,20	\$ 13,22	\$13,23	\$ 14,80	\$ 15,60	\$12,49	\$ 14,06	\$ 13,30	\$ 14,09	\$ 13,32	\$ 16,47
(=) Mercadería disponible	\$90,86	\$ 79,29	\$ 79,37	\$81,00	\$ 89,66	\$ 90,53	\$76,56	\$ 83,67	\$ 80,63	\$ 83,84	\$ 83,14	\$ 98,14
(-) Inventario final	\$13,20	\$ 13,22	\$ 13,23	\$14,80	\$ 15,60	\$ 12,49	\$14,06	\$ 13,30	\$ 14,09	\$ 13,32	\$ 16,47	\$ 15,71
(=) Costo de ventas	\$77,65	\$ 66,07	\$ 66,14	\$66,20	\$ 74,06	\$ 78,04	\$62,50	\$ 70,38	\$ 66,53	\$ 70,52	\$ 66,67	\$ 82,44

Fuente: Basado en los datos brindados por Dorys Romero propietaria de Almacén “El Resorte”, Abad (2021).

Estado de costo de ventas Aceite 20w50 1/4							
	2026	Enero	Febrero	Marzo	Abril	Mayo	Junio
Compras		\$77,03	\$ 70,03	\$ 66,95	\$68,59	\$ 75,76	\$ 63,20
(+) Inventario inicial		\$15,71	\$ 14,15	\$ 13,38	\$13,39	\$ 14,98	\$ 15,78
(=) Mercadería disponible		\$92,74	\$ 84,18	\$ 80,32	\$81,98	\$ 90,74	\$ 78,98
(-) Inventario final		\$14,15	\$ 13,38	\$ 13,39	\$14,98	\$ 15,78	\$ -
(=) Costo de ventas		\$78,59	\$ 70,80	\$ 66,93	\$67,00	\$ 74,96	\$ 78,98

Fuente: Basado en los datos brindados por Dorys Romero propietaria de Almacén “El Resorte”, Abad (2021).

Estado de costo de ventas Aceite 25w60 1/2							
	2021	Julio	Agosto	Septiembre	Octubre	Noviembre	Diciembre
Compras		\$ 20,88	\$169,86	\$ 171,34	\$175,44	\$ 170,37	\$ 169,23
(+) Inventario inicial		\$182,56	\$ 33,94	\$ 33,97	\$ 35,31	\$ 34,04	\$ 34,07
(=) Mercadería disponible		\$203,44	\$203,80	\$ 205,31	\$210,75	\$ 204,41	\$ 203,30
(-) Inventario final		\$ 33,94	\$ 33,97	\$ 35,31	\$ 34,04	\$ 34,07	\$ 32,80
(=) Costo de ventas		\$169,51	\$169,83	\$ 170,00	\$176,71	\$ 170,34	\$ 170,51

Fuente: Basado en los datos brindados por Dorys Romero propietaria de Almacén “El Resorte”, Abad (2021).

Estado de costo de ventas Aceite 25w60 1/2													
	2022	Enero	Febrero	Marzo	Abril	Mayo	Junio	Julio	Agosto	Septiembre	Octubre	Noviembre	Diciembre
Compras		\$168,08	\$181,40	\$ 173,68	\$183,08	\$ 180,62	\$ 188,72	\$177,02	\$ 173,23	\$ 180,02	\$ 184,18	\$ 179,06	\$ 176,58

(+) Inventario inicial	\$ 32,80	\$ 36,77	\$ 34,18	\$ 36,84	\$ 35,56	\$ 38,23	\$ 35,63	\$ 34,35	\$ 35,70	\$ 37,06	\$ 35,78	\$ 35,81
(=) Mercadería disponible	\$200,88	\$218,17	\$ 207,86	\$219,92	\$ 216,18	\$ 226,96	\$212,65	\$ 207,58	\$ 215,73	\$ 221,24	\$ 214,83	\$ 212,39
(-) Inventario final	\$ 36,77	\$ 34,18	\$ 36,84	\$ 35,56	\$ 38,23	\$ 35,63	\$ 34,35	\$ 35,70	\$ 37,06	\$ 35,78	\$ 35,81	\$ 33,19
(=) Costo de ventas	\$164,11	\$183,99	\$ 171,02	\$184,36	\$ 177,95	\$ 191,32	\$178,31	\$ 171,87	\$ 178,66	\$ 185,47	\$ 179,02	\$ 179,20

Fuente: Basado en los datos brindados por Dorys Romero propietaria de Almacén “El Resorte”, Abad (2021).

Estado de costo de ventas Aceite 25w60 1/2												
2023	Enero	Febrero	Marzo	Abril	Mayo	Junio	Julio	Agosto	Septiembre	Octubre	Noviembre	Diciembre
Compras	\$170,11	\$184,92	\$ 182,44	\$191,95	\$ 189,47	\$ 196,34	\$180,49	\$ 182,01	\$ 188,89	\$ 191,76	\$ 182,56	\$ 185,43
(+) Inventario inicial	\$ 33,19	\$ 37,21	\$ 35,92	\$ 38,62	\$ 37,32	\$ 40,03	\$ 36,06	\$ 36,10	\$ 37,47	\$ 38,85	\$ 36,21	\$ 37,59
(=) Mercadería disponible	\$203,30	\$222,13	\$ 218,36	\$230,57	\$ 226,80	\$ 236,37	\$216,56	\$ 218,11	\$ 226,37	\$ 230,61	\$ 218,77	\$ 223,02
(-) Inventario final	\$ 37,21	\$ 35,92	\$ 38,62	\$ 37,32	\$ 40,03	\$ 36,06	\$ 36,10	\$ 37,47	\$ 38,85	\$ 36,21	\$ 37,59	\$ 34,94
(=) Costo de ventas	\$166,09	\$186,21	\$ 179,74	\$193,25	\$ 186,77	\$ 200,31	\$180,46	\$ 180,64	\$ 187,52	\$ 194,41	\$ 181,18	\$ 188,08

Fuente: Basado en los datos brindados por Dorys Romero propietaria de Almacén “El Resorte”, Abad (2021).

Estado de costo de ventas Aceite 25w60 1/2												
2024	Enero	Febrero	Marzo	Abril	Mayo	Junio	Julio	Agosto	Septiembre	Octubre	Noviembre	Diciembre
Compras	\$178,89	\$192,53	\$ 184,64	\$195,62	\$ 198,51	\$ 205,47	\$189,44	\$ 189,63	\$ 191,17	\$ 195,44	\$ 190,20	\$ 189,03
(+) Inventario inicial	\$ 34,94	\$ 39,01	\$ 36,35	\$ 39,08	\$ 39,12	\$ 41,86	\$ 37,85	\$ 37,89	\$ 37,93	\$ 39,32	\$ 38,00	\$ 38,04
(=) Mercadería disponible	\$213,83	\$231,54	\$ 220,99	\$234,70	\$ 237,64	\$ 247,33	\$227,29	\$ 227,51	\$ 229,10	\$ 234,75	\$ 228,20	\$ 227,07
(-) Inventario final	\$ 39,01	\$ 36,35	\$ 39,08	\$ 39,12	\$ 41,86	\$ 37,85	\$ 37,89	\$ 37,93	\$ 39,32	\$ 38,00	\$ 38,04	\$ 36,72
(=) Costo de ventas	\$174,82	\$195,19	\$ 181,91	\$195,58	\$ 195,77	\$ 209,48	\$189,40	\$ 189,59	\$ 189,78	\$ 196,75	\$ 190,16	\$ 190,35

Fuente: Basado en los datos brindados por Dorys Romero propietaria de Almacén “El Resorte”, Abad (2021).

Estado de costo de ventas Aceite 25w60 1/2												
2025	Enero	Febrero	Marzo	Abril	Mayo	Junio	Julio	Agosto	Septiembre	Octubre	Noviembre	Diciembre
Compras	\$187,85	\$201,67	\$ 193,69	\$203,44	\$ 200,91	\$ 209,32	\$198,57	\$ 198,77	\$ 200,34	\$ 204,66	\$ 199,37	\$ 196,81
(+) Inventario inicial	\$ 36,72	\$ 40,84	\$ 38,15	\$ 40,92	\$ 39,60	\$ 42,37	\$ 39,67	\$ 39,71	\$ 39,75	\$ 41,17	\$ 39,83	\$ 39,87

(=) Mercadería disponible	\$224,57	\$242,51	\$ 231,84	\$244,36	\$ 240,50	\$ 251,69	\$238,25	\$ 238,48	\$ 240,09	\$ 245,83	\$ 239,20	\$ 236,69
(-) Inventario final	\$ 40,84	\$ 38,15	\$ 40,92	\$ 39,60	\$ 42,37	\$ 39,67	\$ 39,71	\$ 39,75	\$ 41,17	\$ 39,83	\$ 39,87	\$ 37,16
(=) Costo de ventas	\$183,73	\$204,35	\$ 190,92	\$204,76	\$ 198,13	\$ 212,01	\$198,53	\$ 198,73	\$ 198,93	\$ 205,99	\$ 199,33	\$ 199,53

Fuente: Basado en los datos brindados por Dorys Romero propietaria de Almacén “El Resorte”, Abad (2021).

Estado de costo de ventas Aceite 25w60 1/2							
	2026	Enero	Febrero	Marzo	Abril	Mayo	Junio
Compras		\$191,50	\$211,00	\$ 202,93	\$212,80	\$ 210,25	\$ 177,23
(+) Inventario inicial		\$ 37,16	\$ 42,71	\$ 39,99	\$ 42,79	\$ 41,45	\$ 44,26
(=) Mercadería disponible		\$228,66	\$253,71	\$ 242,92	\$255,60	\$ 251,70	\$ 221,49
(-) Inventario final		\$ 42,71	\$ 39,99	\$ 42,79	\$ 41,45	\$ 44,26	\$ -
(=) Costo de ventas		\$185,95	\$213,71	\$ 200,12	\$214,14	\$ 207,44	\$ 221,49

Fuente: Basado en los datos brindados por Dorys Romero propietaria de Almacén “El Resorte”, Abad (2021).

Estado de costo de ventas Aceite 25w60 1/4							
	2021	Julio	Agosto	Septiembre	Octubre	Noviembre	Diciembre
Compras		\$22,90	\$ 22,92	\$ 19,32	\$24,78	\$ 26,62	\$ 24,22
(+) Inventario inicial		\$ 6,02	\$ 4,82	\$ 3,62	\$ 4,83	\$ 5,44	\$ 4,84
(=) Mercadería disponible		\$28,92	\$ 27,74	\$ 22,94	\$29,61	\$ 32,06	\$ 29,06
(-) Inventario final		\$ 4,82	\$ 3,62	\$ 4,83	\$ 5,44	\$ 4,84	\$ 4,84
(=) Costo de ventas		\$24,10	\$ 24,12	\$ 18,11	\$24,17	\$ 27,22	\$ 24,22

Fuente: Basado en los datos brindados por Dorys Romero propietaria de Almacén “El Resorte”, Abad (2021).

Estado de costo de ventas Aceite 25w60 1/4													
	2022	Enero	Febrero	Marzo	Abril	Mayo	Junio	Julio	Agosto	Septiembre	Octubre	Noviembre	Diciembre
Compras		\$24,25	\$ 25,49	\$ 28,55	\$21,89	\$ 25,56	\$ 29,85	\$27,44	\$ 25,64	\$ 19,55	\$ 25,08	\$ 27,55	\$ 27,58
(+) Inventario inicial		\$ 4,84	\$ 4,85	\$ 6,07	\$ 4,25	\$ 4,86	\$ 6,09	\$ 5,48	\$ 5,49	\$ 3,66	\$ 4,89	\$ 5,51	\$ 5,51
(=) Mercadería disponible		\$29,09	\$ 30,34	\$ 34,62	\$26,14	\$ 30,43	\$ 35,94	\$32,93	\$ 31,13	\$ 23,22	\$ 29,97	\$ 33,06	\$ 33,09
(-) Inventario final		\$ 4,85	\$ 6,07	\$ 4,25	\$ 4,86	\$ 6,09	\$ 5,48	\$ 5,49	\$ 3,66	\$ 4,89	\$ 5,51	\$ 5,51	\$ 5,52

(=) Costo de ventas	\$24,24	\$ 24,27	\$ 30,37	\$21,28	\$ 24,34	\$ 30,46	\$27,44	\$ 27,47	\$ 18,33	\$ 24,46	\$ 27,55	\$ 27,58
---------------------	---------	----------	----------	---------	----------	----------	---------	----------	----------	----------	----------	----------

Fuente: Basado en los datos brindados por Dorys Romero propietaria de Almacén “El Resorte”, Abad (2021).

Estado de costo de ventas Aceite 25w60 1/4													
2023	Enero	Febrero	Marzo	Abril	Mayo	Junio	Julio	Agosto	Septiembre	Octubre	Noviembre	Diciembre	
Compras	\$27,61	\$ 28,87	\$ 31,97	\$25,23	\$ 28,34	\$ 30,83	\$30,86	\$ 29,04	\$ 22,88	\$ 28,48	\$ 30,99	\$ 31,02	
(+) Inventario inicial	\$ 5,52	\$ 5,52	\$ 6,76	\$ 4,92	\$ 5,54	\$ 6,16	\$ 6,17	\$ 6,17	\$ 4,32	\$ 5,57	\$ 6,19	\$ 6,20	
(=) Mercadería disponible	\$33,13	\$ 34,39	\$ 38,72	\$30,15	\$ 33,87	\$ 36,99	\$37,03	\$ 35,21	\$ 27,21	\$ 34,04	\$ 37,18	\$ 37,21	
(-) Inventario final	\$ 5,52	\$ 6,76	\$ 4,92	\$ 5,54	\$ 6,16	\$ 6,17	\$ 6,17	\$ 4,32	\$ 5,57	\$ 6,19	\$ 6,20	\$ 6,20	
(=) Costo de ventas	\$27,60	\$ 27,63	\$ 33,81	\$24,61	\$ 27,71	\$ 30,82	\$30,86	\$ 30,89	\$ 21,64	\$ 27,85	\$ 30,98	\$ 31,01	

Fuente: Basado en los datos brindados por Dorys Romero propietaria de Almacén “El Resorte”, Abad (2021).

Estado de costo de ventas Aceite 25w60 1/4													
2024	Enero	Febrero	Marzo	Abril	Mayo	Junio	Julio	Agosto	Septiembre	Octubre	Noviembre	Diciembre	
Compras	\$31,05	\$ 32,32	\$ 35,46	\$28,65	\$ 31,80	\$ 34,32	\$33,73	\$ 30,01	\$ 26,29	\$ 31,95	\$ 34,50	\$ 33,90	
(+) Inventario inicial	\$ 6,20	\$ 6,21	\$ 7,46	\$ 5,60	\$ 6,23	\$ 6,86	\$ 6,86	\$ 6,25	\$ 5,00	\$ 6,26	\$ 6,89	\$ 6,90	
(=) Mercadería disponible	\$37,25	\$ 38,53	\$ 42,92	\$34,25	\$ 38,02	\$ 41,18	\$40,60	\$ 36,26	\$ 31,29	\$ 38,21	\$ 41,39	\$ 40,80	
(-) Inventario final	\$ 6,21	\$ 7,46	\$ 5,60	\$ 6,23	\$ 6,86	\$ 6,86	\$ 6,25	\$ 5,00	\$ 6,26	\$ 6,89	\$ 6,90	\$ 6,28	
(=) Costo de ventas	\$31,04	\$ 31,07	\$ 37,32	\$28,02	\$ 31,17	\$ 34,32	\$34,35	\$ 31,26	\$ 25,03	\$ 31,32	\$ 34,49	\$ 34,52	

Fuente: Basado en los datos brindados por Dorys Romero propietaria de Almacén “El Resorte”, Abad (2021).

Estado de costo de ventas Aceite 25w60 1/4													
2025	Enero	Febrero	Marzo	Abril	Mayo	Junio	Julio	Agosto	Septiembre	Octubre	Noviembre	Diciembre	
Compras	\$32,05	\$ 35,86	\$ 39,04	\$31,52	\$ 32,81	\$ 37,90	\$37,30	\$ 32,91	\$ 27,24	\$ 35,51	\$ 37,45	\$ 34,95	
(+) Inventario inicial	\$ 6,28	\$ 6,91	\$ 8,18	\$ 6,30	\$ 6,30	\$ 7,57	\$ 7,58	\$ 6,95	\$ 5,06	\$ 6,97	\$ 7,61	\$ 6,98	
(=) Mercadería disponible	\$38,33	\$ 42,77	\$ 47,22	\$37,81	\$ 39,11	\$ 45,47	\$44,88	\$ 39,86	\$ 32,30	\$ 42,48	\$ 45,06	\$ 41,93	
(-) Inventario final	\$ 6,91	\$ 8,18	\$ 6,30	\$ 6,30	\$ 7,57	\$ 7,58	\$ 6,95	\$ 5,06	\$ 6,97	\$ 7,61	\$ 6,98	\$ 6,99	
(=) Costo de ventas	\$31,42	\$ 34,59	\$ 40,92	\$31,51	\$ 31,54	\$ 37,89	\$37,93	\$ 34,80	\$ 25,33	\$ 34,87	\$ 38,08	\$ 34,94	

Fuente: Basado en los datos brindados por Dorys Romero propietaria de Almacén “El Resorte”, Abad (2021).

Estado de costo de ventas Aceite 25w60 1/4							
	2026	Enero	Febrero	Marzo	Abril	Mayo	Junio
Compras		\$35,62	\$ 39,47	\$ 42,06	\$32,53	\$ 36,40	\$ 33,24
(+) Inventario inicial		\$ 6,99	\$ 7,63	\$ 8,91	\$ 6,37	\$ 7,02	\$ 8,30
(=) Mercadería disponible		\$42,61	\$ 47,10	\$ 50,97	\$38,91	\$ 43,42	\$ 41,54
(-) Inventario final		\$ 7,63	\$ 8,91	\$ 6,37	\$ 7,02	\$ 8,30	\$ -
(=) Costo de ventas		\$34,97	\$ 38,19	\$ 44,60	\$31,89	\$ 35,11	\$ 41,54

Fuente: Basado en los datos brindados por Dorys Romero propietaria de Almacén “El Resorte”, Abad (2021).

Estado de costo de ventas Aceite 25w60 Caneca 2.5							
	2021	Julio	Agosto	Septiembre	Octubre	Noviembre	Diciembre
Compras		\$110,00	\$557,42	\$ 578,64	\$544,75	\$ 531,49	\$ 566,56
(+) Inventario inicial		\$515,10	\$110,00	\$ 116,99	\$110,22	\$ 103,43	\$ 117,34
(=) Mercadería disponible		\$625,10	\$667,42	\$ 695,63	\$654,96	\$ 634,92	\$ 683,90
(-) Inventario final		\$110,00	\$116,99	\$ 110,22	\$103,43	\$ 117,34	\$ 96,73
(=) Costo de ventas		\$515,10	\$550,43	\$ 585,42	\$551,53	\$ 517,58	\$ 587,17

Fuente: Basado en los datos brindados por Dorys Romero propietaria de Almacén “El Resorte”, Abad (2021).

Estado de costo de ventas Aceite 25w60 Caneca 2.5													
	2022	Enero	Febrero	Marzo	Abril	Mayo	Junio	Julio	Agosto	Septiembre	Octubre	Noviembre	Diciembre
Compras		\$491,05	\$519,24	\$ 526,68	\$554,96	\$ 576,35	\$ 632,53	\$528,79	\$ 564,15	\$ 585,63	\$ 551,32	\$ 544,88	\$ 608,36
(+) Inventario inicial		\$ 96,73	\$103,74	\$ 103,85	\$110,88	\$ 110,99	\$ 131,93	\$104,26	\$ 111,33	\$ 118,40	\$ 111,55	\$ 104,68	\$ 125,74
(=) Mercadería disponible		\$587,78	\$622,98	\$ 630,53	\$665,84	\$ 687,34	\$ 764,46	\$633,06	\$ 675,47	\$ 704,03	\$ 662,87	\$ 649,56	\$ 734,11
(-) Inventario final		\$103,74	\$103,85	\$ 110,88	\$110,99	\$ 131,93	\$ 104,26	\$111,33	\$ 118,40	\$ 111,55	\$ 104,68	\$ 125,74	\$ 104,89
(=) Costo de ventas		\$484,04	\$519,13	\$ 519,65	\$554,85	\$ 555,40	\$ 660,20	\$521,73	\$ 557,07	\$ 592,48	\$ 558,19	\$ 523,82	\$ 629,22

Fuente: Basado en los datos brindados por Dorys Romero propietaria de Almacén “El Resorte”, Abad (2021).

Estado de costo de ventas Aceite 25w60 Caneca 2.5

2023	Enero	Febrero	Marzo	Abril	Mayo	Junio	Julio	Agosto	Septiembre	Octubre	Noviembre	Diciembre
Compras	\$524,98	\$525,50	\$ 540,05	\$589,74	\$ 590,33	\$ 668,30	\$535,17	\$ 570,95	\$ 599,75	\$ 593,29	\$ 579,74	\$ 615,70
(+) Inventario inicial	\$104,89	\$105,00	\$ 105,10	\$119,23	\$ 112,33	\$ 140,55	\$105,52	\$ 112,67	\$ 119,83	\$ 119,95	\$ 113,01	\$ 127,26
(=) Mercadería disponible	\$629,87	\$630,50	\$ 645,15	\$708,97	\$ 702,66	\$ 808,85	\$640,70	\$ 683,62	\$ 719,58	\$ 713,24	\$ 692,75	\$ 742,96
(-) Inventario final	\$105,00	\$105,10	\$ 119,23	\$112,33	\$ 140,55	\$ 105,52	\$112,67	\$ 119,83	\$ 119,95	\$ 113,01	\$ 127,26	\$ 106,16
(=) Costo de ventas	\$524,87	\$525,40	\$ 525,92	\$596,64	\$ 562,10	\$ 703,33	\$528,03	\$ 563,79	\$ 599,63	\$ 600,23	\$ 565,49	\$ 636,81

Fuente: Basado en los datos brindados por Dorys Romero propietaria de Almacén “El Resorte”, Abad (2021).

Estado de costo de ventas Aceite 25w60 Caneca 2.5

2024	Enero	Febrero	Marzo	Abril	Mayo	Junio	Julio	Agosto	Septiembre	Octubre	Noviembre	Diciembre
Compras	\$531,31	\$531,84	\$ 546,57	\$603,96	\$ 625,90	\$ 676,36	\$548,76	\$ 613,51	\$ 635,55	\$ 600,44	\$ 586,73	\$ 623,13
(+) Inventario inicial	\$106,16	\$106,26	\$ 106,37	\$120,67	\$ 120,79	\$ 142,25	\$106,79	\$ 121,15	\$ 128,41	\$ 121,40	\$ 114,37	\$ 128,80
(=) Mercadería disponible	\$637,47	\$638,10	\$ 652,94	\$724,63	\$ 746,69	\$ 818,61	\$655,55	\$ 734,67	\$ 763,96	\$ 721,84	\$ 701,10	\$ 751,93
(-) Inventario final	\$106,26	\$106,37	\$ 120,67	\$120,79	\$ 142,25	\$ 106,79	\$121,15	\$ 128,41	\$ 121,40	\$ 114,37	\$ 128,80	\$ 107,44
(=) Costo de ventas	\$531,20	\$531,74	\$ 532,27	\$603,84	\$ 604,44	\$ 711,82	\$534,40	\$ 606,26	\$ 642,56	\$ 607,47	\$ 572,31	\$ 644,49

Fuente: Basado en los datos brindados por Dorys Romero propietaria de Almacén “El Resorte”, Abad (2021).

Estado de costo de ventas Aceite 25w60 Caneca 2.5

2025	Enero	Febrero	Marzo	Abril	Mayo	Junio	Julio	Agosto	Septiembre	Octubre	Noviembre	Diciembre
Compras	\$537,72	\$545,44	\$ 581,90	\$611,25	\$ 633,45	\$ 691,73	\$584,23	\$ 620,92	\$ 643,22	\$ 607,69	\$ 593,81	\$ 630,65
(+) Inventario inicial	\$107,44	\$107,54	\$ 114,83	\$122,13	\$ 122,25	\$ 143,97	\$115,29	\$ 122,62	\$ 129,96	\$ 122,86	\$ 115,75	\$ 130,35
(=) Mercadería disponible	\$645,16	\$652,98	\$ 696,73	\$733,37	\$ 755,70	\$ 835,70	\$699,52	\$ 743,53	\$ 773,18	\$ 730,55	\$ 709,56	\$ 761,00
(-) Inventario final	\$107,54	\$114,83	\$ 122,13	\$122,25	\$ 143,97	\$ 115,29	\$122,62	\$ 129,96	\$ 122,86	\$ 115,75	\$ 130,35	\$ 108,73
(=) Costo de ventas	\$537,61	\$538,15	\$ 574,60	\$611,12	\$ 611,74	\$ 720,41	\$576,90	\$ 613,57	\$ 650,32	\$ 614,80	\$ 579,21	\$ 652,27

Fuente: Basado en los datos brindados por Dorys Romero propietaria de Almacén “El Resorte”, Abad (2021).

Estado de costo de ventas Aceite 25w60 Caneca 2.5

	2026	Enero	Febrero	Marzo	Abril	Mayo	Junio
Compras		\$551,47	\$581,07	\$ 596,19	\$647,73	\$ 648,38	\$ 612,57
(+) Inventario inicial		\$108,73	\$116,10	\$ 116,21	\$130,87	\$ 123,72	\$ 152,99
(=) Mercadería disponible		\$660,20	\$697,17	\$ 712,41	\$778,61	\$ 772,11	\$ 765,56
(-) Inventario final		\$116,10	\$116,21	\$ 130,87	\$123,72	\$ 152,99	\$ -
(=) Costo de ventas		\$544,10	\$580,95	\$ 581,54	\$654,88	\$ 619,12	\$ 765,56

Fuente: Basado en los datos brindados por Dorys Romero propietaria de Almacén “El Resorte”, Abad (2021).

Estado de costo de ventas Aceite 30 Galón							
	2021	Julio	Agosto	Septiembre	Octubre	Noviembre	Diciembre
Compras		\$244,85	\$216,97	\$ 237,30	\$229,49	\$ 241,81	\$ 238,01
(+) Inventario inicial		\$ 16,04	\$ 52,18	\$ 60,27	\$ 56,31	\$ 60,39	\$ 60,45
(=) Mercadería disponible		\$260,89	\$269,16	\$ 297,57	\$285,79	\$ 302,20	\$ 298,46
(-) Inventario final		\$ 52,18	\$ 60,27	\$ 56,31	\$ 60,39	\$ 60,45	\$ 56,48
(=) Costo de ventas		\$208,71	\$208,89	\$ 241,26	\$225,40	\$ 241,75	\$ 241,99

Fuente: Basado en los datos brindados por Dorys Romero propietaria de Almacén “El Resorte”, Abad (2021).

Estado de costo de ventas Aceite 30 Galón													
	2022	Enero	Febrero	Marzo	Abril	Mayo	Junio	Julio	Agosto	Septiembre	Octubre	Noviembre	Diciembre
Compras		\$226,14	\$226,36	\$ 234,68	\$255,17	\$ 243,26	\$ 235,39	\$ 215,31	\$235,86	\$ 256,45	\$ 244,48	\$ 244,72	\$ 240,89
(+) Inventario inicial		\$ 56,48	\$ 56,53	\$ 56,59	\$ 64,74	\$ 60,75	\$ 60,81	\$ 52,76	\$ 56,87	\$ 65,06	\$ 61,06	\$ 61,12	\$ 61,18
(=) Mercadería disponible		\$282,61	\$282,90	\$ 291,27	\$319,91	\$ 304,01	\$ 296,20	\$ 268,07	\$292,73	\$ 321,51	\$ 305,54	\$ 305,84	\$ 302,07
(-) Inventario final		\$ 56,53	\$ 56,59	\$ 64,74	\$ 60,75	\$ 60,81	\$ 52,76	\$ 56,87	\$ 65,06	\$ 61,06	\$ 61,12	\$ 61,18	\$ 57,16
(=) Costo de ventas		\$226,08	\$226,31	\$ 226,53	\$259,15	\$ 243,20	\$ 243,44	\$ 211,19	\$227,67	\$ 260,45	\$ 244,42	\$ 244,66	\$ 244,91

Fuente: Basado en los datos brindados por Dorys Romero propietaria de Almacén “El Resorte”, Abad (2021).

Estado de costo de ventas Aceite 30 Galón													
	2023	Enero	Febrero	Marzo	Abril	Mayo	Junio	Julio	Agosto	Septiembre	Octubre	Noviembre	Diciembre

Compras	\$232,95	\$241,37	\$ 241,61	\$270,54	\$ 246,20	\$ 242,33	\$ 230,24	\$238,70	\$ 259,54	\$ 251,55	\$ 264,19	\$ 256,19
(+) Inventario inicial	\$ 57,16	\$ 61,30	\$ 57,27	\$ 69,62	\$ 61,49	\$ 61,55	\$ 57,50	\$ 57,56	\$ 65,85	\$ 61,80	\$ 65,98	\$ 66,05
(=) Mercadería disponible	\$290,11	\$302,67	\$ 298,88	\$340,16	\$ 307,68	\$ 303,88	\$ 287,74	\$296,26	\$ 325,39	\$ 313,35	\$ 330,17	\$ 322,23
(-) Inventario final	\$ 61,30	\$ 57,27	\$ 69,62	\$ 61,49	\$ 61,55	\$ 57,50	\$ 57,56	\$ 65,85	\$ 61,80	\$ 65,98	\$ 66,05	\$ 57,85
(=) Costo de ventas	\$228,81	\$245,40	\$ 229,27	\$278,67	\$ 246,13	\$ 246,38	\$ 230,18	\$230,41	\$ 263,59	\$ 247,37	\$ 264,12	\$ 264,39

Fuente: Basado en los datos brindados por Dorys Romero propietaria de Almacén “El Resorte”, Abad (2021).

Estado de costo de ventas Aceite 30 Galón													
2024	Enero	Febrero	Marzo	Abril	Mayo	Junio	Julio	Agosto	Septiembre	Octubre	Noviembre	Diciembre	
Compras	\$235,76	\$248,42	\$ 256,96	\$277,96	\$ 261,62	\$ 245,26	\$ 237,18	\$254,08	\$ 266,84	\$ 267,11	\$ 267,38	\$ 263,46	
(+) Inventario inicial	\$ 57,85	\$ 62,04	\$ 62,10	\$ 70,46	\$ 66,38	\$ 62,29	\$ 58,20	\$ 62,42	\$ 66,64	\$ 66,71	\$ 66,78	\$ 66,84	
(=) Mercadería disponible	\$293,61	\$310,46	\$ 319,06	\$348,41	\$ 328,00	\$ 307,55	\$ 295,38	\$316,50	\$ 333,49	\$ 333,82	\$ 334,15	\$ 330,30	
(-) Inventario final	\$ 62,04	\$ 62,10	\$ 70,46	\$ 66,38	\$ 62,29	\$ 58,20	\$ 62,42	\$ 66,64	\$ 66,71	\$ 66,78	\$ 66,84	\$ 62,73	
(=) Costo de ventas	\$231,57	\$248,36	\$ 248,61	\$282,04	\$ 265,71	\$ 249,35	\$ 232,96	\$249,85	\$ 266,77	\$ 267,04	\$ 267,31	\$ 267,58	

Fuente: Basado en los datos brindados por Dorys Romero propietaria de Almacén “El Resorte”, Abad (2021).

Estado de costo de ventas Aceite 30 Galón													
2025	Enero	Febrero	Marzo	Abril	Mayo	Junio	Julio	Agosto	Septiembre	Octubre	Noviembre	Diciembre	
Compras	\$255,35	\$263,99	\$ 264,25	\$293,91	\$ 268,98	\$ 265,05	\$ 252,68	\$261,36	\$ 282,72	\$ 270,33	\$ 274,83	\$ 279,34	
(+) Inventario inicial	\$ 62,73	\$ 66,98	\$ 62,85	\$ 75,50	\$ 67,18	\$ 67,25	\$ 63,11	\$ 63,17	\$ 71,66	\$ 67,52	\$ 67,58	\$ 71,88	
(=) Mercadería disponible	\$318,08	\$330,97	\$ 327,11	\$369,41	\$ 336,16	\$ 332,29	\$ 315,78	\$324,53	\$ 354,38	\$ 337,85	\$ 342,41	\$ 351,22	
(-) Inventario final	\$ 66,98	\$ 62,85	\$ 75,50	\$ 67,18	\$ 67,25	\$ 63,11	\$ 63,17	\$ 71,66	\$ 67,52	\$ 67,58	\$ 71,88	\$ 63,49	
(=) Costo de ventas	\$251,10	\$268,11	\$ 251,61	\$302,23	\$ 268,92	\$ 269,19	\$ 252,61	\$252,87	\$ 286,87	\$ 270,26	\$ 270,53	\$ 287,73	

Fuente: Basado en los datos brindados por Dorys Romero propietaria de Almacén “El Resorte”, Abad (2021).

Estado de costo de ventas Aceite 30 Galón							
2026	Enero	Febrero	Marzo	Abril	Mayo	Junio	
Compras	\$258,43	\$267,17	\$ 267,44	\$301,70	\$ 284,99	\$ 204,38	

(+) Inventario inicial	\$ 63,49	\$ 67,79	\$ 63,61	\$ 76,41	\$ 72,24	\$ 68,06
(=) Mercadería disponible	\$321,92	\$334,96	\$ 331,05	\$378,11	\$ 357,23	\$ 272,43
(-) Inventario final	\$ 67,79	\$ 63,61	\$ 76,41	\$ 72,24	\$ 68,06	\$ -
(=) Costo de ventas	\$254,13	\$271,35	\$ 254,64	\$305,88	\$ 289,17	\$ 272,43

Fuente: Basado en los datos brindados por Dorys Romero propietaria de Almacén “El Resorte”, Abad (2021).

Estado de costo de ventas Aceite 30 1/4							
	2021	Julio	Agosto	Septiembre	Octubre	Noviembre	Diciembre
Compras		\$ -9,52	\$ 25,41	\$ 24,64	\$23,87	\$ 28,67	\$ 27,90
(+) Inventario inicial		\$38,04	\$ 6,35	\$ 6,35	\$ 5,56	\$ 7,16	\$ 7,17
(=) Mercadería disponible		\$28,52	\$ 31,76	\$ 30,99	\$29,43	\$ 35,83	\$ 35,07
(-) Inventario final		\$ 6,35	\$ 6,35	\$ 5,56	\$ 7,16	\$ 7,17	\$ 6,38
(=) Costo de ventas		\$22,17	\$ 25,40	\$ 25,43	\$22,27	\$ 28,67	\$ 28,69

Fuente: Basado en los datos brindados por Dorys Romero propietaria de Almacén “El Resorte”, Abad (2021).

Estado de costo de ventas Aceite 30 1/4													
	2022	Enero	Febrero	Marzo	Abril	Mayo	Junio	Julio	Agosto	Septiembre	Octubre	Noviembre	Diciembre
Compras		\$27,13	\$ 29,56	\$ 22,39	\$24,01	\$ 28,04	\$ 25,67	\$25,69	\$ 25,72	\$ 24,94	\$ 24,16	\$ 29,02	\$ 28,24
(+) Inventario inicial		\$ 6,38	\$ 7,98	\$ 5,59	\$ 5,60	\$ 7,20	\$ 6,41	\$ 6,42	\$ 6,42	\$ 6,43	\$ 5,63	\$ 7,25	\$ 7,25
(=) Mercadería disponible		\$33,51	\$ 37,54	\$ 27,98	\$29,61	\$ 35,25	\$ 32,08	\$32,11	\$ 32,14	\$ 31,37	\$ 29,79	\$ 36,27	\$ 35,50
(-) Inventario final		\$ 7,98	\$ 5,59	\$ 5,60	\$ 7,20	\$ 6,41	\$ 6,42	\$ 6,42	\$ 6,43	\$ 5,63	\$ 7,25	\$ 7,25	\$ 6,46
(=) Costo de ventas		\$25,53	\$ 31,95	\$ 22,38	\$22,41	\$ 28,84	\$ 25,66	\$25,69	\$ 25,71	\$ 25,74	\$ 22,54	\$ 29,01	\$ 29,04

Fuente: Basado en los datos brindados por Dorys Romero propietaria de Almacén “El Resorte”, Abad (2021).

Estado de costo de ventas Aceite 30 1/4													
	2023	Enero	Febrero	Marzo	Abril	Mayo	Junio	Julio	Agosto	Septiembre	Octubre	Noviembre	Diciembre
Compras		\$27,46	\$ 30,72	\$ 25,90	\$26,73	\$ 29,19	\$ 28,41	\$26,00	\$ 26,03	\$ 25,24	\$ 25,26	\$ 31,82	\$ 29,40
(+) Inventario inicial		\$ 6,46	\$ 8,08	\$ 6,47	\$ 6,47	\$ 7,29	\$ 7,30	\$ 6,49	\$ 6,50	\$ 6,51	\$ 5,70	\$ 8,15	\$ 7,34

(=) Mercadería disponible	\$33,92	\$ 38,80	\$ 32,37	\$33,21	\$ 36,48	\$ 35,71	\$32,50	\$ 32,53	\$ 31,75	\$ 30,96	\$ 39,97	\$ 36,74
(-) Inventario final	\$ 8,08	\$ 6,47	\$ 6,47	\$ 7,29	\$ 7,30	\$ 6,49	\$ 6,50	\$ 6,51	\$ 5,70	\$ 8,15	\$ 7,34	\$ 7,35
(=) Costo de ventas	\$25,84	\$ 32,33	\$ 25,89	\$25,92	\$ 29,19	\$ 29,22	\$26,00	\$ 26,02	\$ 26,05	\$ 22,81	\$ 32,62	\$ 29,39

Fuente: Basado en los datos brindados por Dorys Romero propietaria de Almacén “El Resorte”, Abad (2021).

Estado de costo de ventas Aceite 30 1/4													
2024	Enero	Febrero	Marzo	Abril	Mayo	Junio	Julio	Agosto	Septiembre	Octubre	Noviembre	Diciembre	
Compras	\$30,25	\$ 31,09	\$ 26,21	\$27,88	\$ 32,01	\$ 28,75	\$27,14	\$ 29,63	\$ 28,02	\$ 25,57	\$ 33,03	\$ 32,23	
(+) Inventario inicial	\$ 7,35	\$ 8,17	\$ 6,55	\$ 6,55	\$ 8,20	\$ 7,39	\$ 6,57	\$ 7,40	\$ 7,41	\$ 5,77	\$ 8,25	\$ 8,26	
(=) Mercadería disponible	\$37,59	\$ 39,27	\$ 32,76	\$34,43	\$ 40,21	\$ 36,14	\$33,71	\$ 37,04	\$ 35,42	\$ 31,34	\$ 41,27	\$ 40,49	
(-) Inventario final	\$ 8,17	\$ 6,55	\$ 6,55	\$ 8,20	\$ 7,39	\$ 6,57	\$ 7,40	\$ 7,41	\$ 5,77	\$ 8,25	\$ 8,26	\$ 7,44	
(=) Costo de ventas	\$29,42	\$ 32,72	\$ 26,20	\$26,23	\$ 32,82	\$ 29,57	\$26,31	\$ 29,63	\$ 29,66	\$ 23,09	\$ 33,02	\$ 33,05	

Fuente: Basado en los datos brindados por Dorys Romero propietaria de Almacén “El Resorte”, Abad (2021).

Estado de costo de ventas Aceite 30 1/4													
2025	Enero	Febrero	Marzo	Abril	Mayo	Junio	Julio	Agosto	Septiembre	Octubre	Noviembre	Diciembre	
Compras	\$31,44	\$ 33,95	\$ 26,53	\$28,21	\$ 32,39	\$ 29,93	\$29,96	\$ 29,99	\$ 29,19	\$ 28,38	\$ 33,42	\$ 32,62	
(+) Inventario inicial	\$ 7,44	\$ 9,10	\$ 6,63	\$ 6,63	\$ 8,30	\$ 7,48	\$ 7,48	\$ 7,49	\$ 7,50	\$ 6,67	\$ 8,35	\$ 8,36	
(=) Mercadería disponible	\$38,88	\$ 43,05	\$ 33,15	\$34,84	\$ 40,69	\$ 37,41	\$37,45	\$ 37,48	\$ 36,69	\$ 35,05	\$ 41,77	\$ 40,98	
(-) Inventario final	\$ 9,10	\$ 6,63	\$ 6,63	\$ 8,30	\$ 7,48	\$ 7,48	\$ 7,49	\$ 7,50	\$ 6,67	\$ 8,35	\$ 8,36	\$ 7,53	
(=) Costo de ventas	\$29,78	\$ 36,43	\$ 26,52	\$26,55	\$ 33,22	\$ 29,92	\$29,95	\$ 29,98	\$ 30,01	\$ 26,71	\$ 33,42	\$ 33,45	

Fuente: Basado en los datos brindados por Dorys Romero propietaria de Almacén “El Resorte”, Abad (2021).

Estado de costo de ventas Aceite 30 1/4							
2026	Enero	Febrero	Marzo	Abril	Mayo	Junio	
Compras	\$31,82	\$ 35,20	\$ 30,20	\$31,07	\$ 33,63	\$ 25,24	
(+) Inventario inicial	\$ 7,53	\$ 9,21	\$ 7,54	\$ 7,55	\$ 8,40	\$ 8,41	
(=) Mercadería disponible	\$39,34	\$ 44,41	\$ 37,75	\$38,62	\$ 42,02	\$ 33,65	
(-) Inventario final	\$ 9,21	\$ 7,54	\$ 7,55	\$ 8,40	\$ 8,41	\$ -	

(=) Costo de ventas	\$30,13	\$ 36,87	\$ 30,20	\$30,23	\$ 33,62	\$ 33,65
---------------------	---------	----------	----------	---------	----------	----------

Fuente: Basado en los datos brindados por Dorys Romero propietaria de Almacén “El Resorte”, Abad (2021).

Estado de costo de ventas Aceite 40 Galón							
	2021	Julio	Agosto	Septiembre	Octubre	Noviembre	Diciembre
Compras	\$ 20,15	\$144,55	\$ 171,62	\$161,69	\$ 161,85	\$ 162,01	
(+) Inventario inicial	\$174,46	\$ 33,58	\$ 43,70	\$ 40,38	\$ 40,42	\$ 40,46	
(=) Mercadería disponible	\$194,61	\$178,14	\$ 215,32	\$202,07	\$ 202,27	\$ 202,47	
(-) Inventario final	\$ 33,58	\$ 43,70	\$ 40,38	\$ 40,42	\$ 40,46	\$ 40,50	
(=) Costo de ventas	\$161,03	\$134,43	\$ 174,94	\$161,64	\$ 161,81	\$ 161,97	

Fuente: Basado en los datos brindados por Dorys Romero propietaria de Almacén “El Resorte”, Abad (2021).

Estado de costo de ventas Aceite 40 Galón													
	2022	Enero	Febrero	Marzo	Abril	Mayo	Junio	Julio	Agosto	Septiembre	Octubre	Noviembre	Diciembre
Compras	\$168,93	\$179,24	\$ 148,95	\$159,27	\$ 186,56	\$ 173,17	\$156,35	\$ 149,70	\$ 187,31	\$ 173,86	\$ 163,80	\$ 167,38	
(+) Inventario inicial	\$ 40,50	\$ 47,30	\$ 37,20	\$ 37,24	\$ 47,44	\$ 44,10	\$ 40,75	\$ 33,99	\$ 47,63	\$ 44,27	\$ 40,91	\$ 40,95	
(=) Mercadería disponible	\$209,43	\$226,54	\$ 186,16	\$196,51	\$ 234,01	\$ 217,27	\$197,09	\$ 183,69	\$ 234,94	\$ 218,14	\$ 204,71	\$ 208,33	
(-) Inventario final	\$ 47,30	\$ 37,20	\$ 37,24	\$ 47,44	\$ 44,10	\$ 40,75	\$ 33,99	\$ 47,63	\$ 44,27	\$ 40,91	\$ 40,95	\$ 44,41	
(=) Costo de ventas	\$162,13	\$189,34	\$ 148,92	\$149,07	\$ 189,91	\$ 176,52	\$163,11	\$ 136,06	\$ 190,67	\$ 177,23	\$ 163,76	\$ 163,92	

Fuente: Basado en los datos brindados por Dorys Romero propietaria de Almacén “El Resorte”, Abad (2021).

Estado de costo de ventas Aceite 40 Galón													
	2023	Enero	Febrero	Marzo	Abril	Mayo	Junio	Julio	Agosto	Septiembre	Octubre	Noviembre	Diciembre
Compras	\$181,22	\$181,41	\$ 150,75	\$161,19	\$ 192,25	\$ 185,57	\$161,67	\$ 161,84	\$ 189,57	\$ 175,96	\$ 165,78	\$ 169,40	
(+) Inventario inicial	\$ 44,41	\$ 47,87	\$ 37,65	\$ 37,69	\$ 48,01	\$ 48,06	\$ 41,24	\$ 37,84	\$ 48,21	\$ 44,81	\$ 41,40	\$ 41,44	
(=) Mercadería disponible	\$225,63	\$229,28	\$ 188,40	\$198,88	\$ 240,26	\$ 233,63	\$202,91	\$ 199,68	\$ 237,78	\$ 220,77	\$ 207,18	\$ 210,84	
(-) Inventario final	\$ 47,87	\$ 37,65	\$ 37,69	\$ 48,01	\$ 48,06	\$ 41,24	\$ 37,84	\$ 48,21	\$ 44,81	\$ 41,40	\$ 41,44	\$ 44,94	
(=) Costo de ventas	\$177,76	\$191,63	\$ 150,71	\$150,86	\$ 192,20	\$ 192,39	\$165,07	\$ 151,47	\$ 192,97	\$ 179,37	\$ 165,73	\$ 165,90	

Fuente: Basado en los datos brindados por Dorys Romero propietaria de Almacén “El Resorte”, Abad (2021).

Estado de costo de ventas Aceite 40 Galón													
2024	Enero	Febrero	Marzo	Abril	Mayo	Junio	Julio	Agosto	Septiembre	Octubre	Noviembre	Diciembre	
Compras	\$183,41	\$187,06	\$ 162,97	\$163,14	\$ 194,57	\$ 187,81	\$163,63	\$ 163,79	\$ 191,86	\$ 178,08	\$ 171,27	\$ 181,94	
(+) Inventario inicial	\$ 44,94	\$ 48,45	\$ 41,57	\$ 38,14	\$ 48,59	\$ 48,64	\$ 41,74	\$ 38,30	\$ 48,79	\$ 45,35	\$ 41,90	\$ 45,44	
(=) Mercadería disponible	\$228,35	\$235,51	\$ 204,54	\$201,28	\$ 243,16	\$ 236,45	\$205,36	\$ 202,08	\$ 240,65	\$ 223,43	\$ 213,17	\$ 227,38	
(-) Inventario final	\$ 48,45	\$ 41,57	\$ 38,14	\$ 48,59	\$ 48,64	\$ 41,74	\$ 38,30	\$ 48,79	\$ 45,35	\$ 41,90	\$ 45,44	\$ 45,48	
(=) Costo de ventas	\$179,91	\$193,94	\$ 166,40	\$152,68	\$ 194,52	\$ 194,71	\$167,07	\$ 153,30	\$ 195,30	\$ 181,53	\$ 167,73	\$ 181,89	

Fuente: Basado en los datos brindados por Dorys Romero propietaria de Almacén “El Resorte”, Abad (2021).

Estado de costo de ventas Aceite 40 Galón													
2025	Enero	Febrero	Marzo	Abril	Mayo	Junio	Julio	Agosto	Septiembre	Octubre	Noviembre	Diciembre	
Compras	\$189,13	\$199,83	\$ 164,94	\$168,62	\$ 207,47	\$ 193,59	\$176,17	\$ 165,77	\$ 194,17	\$ 183,77	\$ 183,95	\$ 184,13	
(+) Inventario inicial	\$ 45,48	\$ 52,54	\$ 42,07	\$ 38,60	\$ 52,69	\$ 49,23	\$ 45,76	\$ 38,76	\$ 49,38	\$ 45,90	\$ 45,94	\$ 45,99	
(=) Mercadería disponible	\$234,61	\$252,37	\$ 207,01	\$207,22	\$ 260,16	\$ 242,82	\$221,93	\$ 204,52	\$ 243,55	\$ 229,66	\$ 229,89	\$ 230,12	
(-) Inventario final	\$ 52,54	\$ 42,07	\$ 38,60	\$ 52,69	\$ 49,23	\$ 45,76	\$ 38,76	\$ 49,38	\$ 45,90	\$ 45,94	\$ 45,99	\$ 46,03	
(=) Costo de ventas	\$182,08	\$210,30	\$ 168,41	\$154,53	\$ 210,93	\$ 197,06	\$183,17	\$ 155,15	\$ 197,66	\$ 183,72	\$ 183,90	\$ 184,09	

Fuente: Basado en los datos brindados por Dorys Romero propietaria de Almacén “El Resorte”, Abad (2021).

Estado de costo de ventas Aceite 40 Galón							
2026	Enero	Febrero	Marzo	Abril	Mayo	Junio	
Compras	\$191,41	\$202,24	\$ 170,48	\$181,32	\$ 209,97	\$ 149,62	
(+) Inventario inicial	\$ 46,03	\$ 53,17	\$ 42,58	\$ 42,62	\$ 53,33	\$ 49,82	
(=) Mercadería disponible	\$237,44	\$255,41	\$ 213,06	\$223,94	\$ 263,30	\$ 199,44	
(-) Inventario final	\$ 53,17	\$ 42,58	\$ 42,62	\$ 53,33	\$ 49,82	\$ -	
(=) Costo de ventas	\$184,27	\$212,84	\$ 170,44	\$170,61	\$ 213,47	\$ 199,44	

Fuente: Basado en los datos brindados por Dorys Romero propietaria de Almacén “El Resorte”, Abad (2021).

Estado de costo de ventas Aceite 40 1/4							
	2021	Julio	Agosto	Septiembre	Octubre	Noviembre	Diciembre
Compras		\$13,01	\$ 22,51	\$ 23,02	\$25,78	\$ 25,81	\$ 24,87
(+) Inventario inicial		\$12,84	\$ 3,37	\$ 3,38	\$ 3,86	\$ 3,87	\$ 3,87
(=) Mercadería disponible		\$25,85	\$ 25,89	\$ 26,40	\$29,65	\$ 29,68	\$ 28,74
(-) Inventario final		\$ 3,37	\$ 3,38	\$ 3,86	\$ 3,87	\$ 3,87	\$ 2,91
(=) Costo de ventas		\$22,48	\$ 22,51	\$ 22,53	\$25,78	\$ 25,80	\$ 25,83

Fuente: Basado en los datos brindados por Dorys Romero propietaria de Almacén “El Resorte”, Abad (2021).

Estado de costo de ventas Aceite 40 1/4													
	2022	Enero	Febrero	Marzo	Abril	Mayo	Junio	Julio	Agosto	Septiembre	Octubre	Noviembre	Diciembre
Compras		\$19,88	\$ 22,65	\$ 22,19	\$20,43	\$ 25,96	\$ 25,50	\$22,76	\$ 22,79	\$ 23,30	\$ 26,09	\$ 26,12	\$ 25,66
(+) Inventario inicial		\$ 2,91	\$ 3,39	\$ 3,40	\$ 2,92	\$ 3,89	\$ 3,89	\$ 3,41	\$ 3,41	\$ 3,42	\$ 3,91	\$ 3,91	\$ 3,92
(=) Mercadería disponible		\$22,79	\$ 26,04	\$ 25,58	\$23,34	\$ 29,85	\$ 29,40	\$26,18	\$ 26,20	\$ 26,72	\$ 30,00	\$ 30,03	\$ 29,57
(-) Inventario final		\$ 3,39	\$ 3,40	\$ 2,92	\$ 3,89	\$ 3,89	\$ 3,41	\$ 3,41	\$ 3,42	\$ 3,91	\$ 3,91	\$ 3,92	\$ 3,43
(=) Costo de ventas		\$19,39	\$ 22,65	\$ 22,67	\$19,45	\$ 25,96	\$ 25,99	\$22,76	\$ 22,78	\$ 22,81	\$ 26,09	\$ 26,12	\$ 26,14

Fuente: Basado en los datos brindados por Dorys Romero propietaria de Almacén “El Resorte”, Abad (2021).

Estado de costo de ventas Aceite 40 1/4													
	2023	Enero	Febrero	Marzo	Abril	Mayo	Junio	Julio	Agosto	Septiembre	Octubre	Noviembre	Diciembre
Compras		\$22,90	\$ 22,92	\$ 22,45	\$20,67	\$ 26,28	\$ 25,81	\$23,04	\$ 23,06	\$ 23,58	\$ 26,41	\$ 26,44	\$ 25,97
(+) Inventario inicial		\$ 3,43	\$ 3,44	\$ 3,44	\$ 2,95	\$ 3,94	\$ 3,94	\$ 3,45	\$ 3,46	\$ 3,46	\$ 3,96	\$ 3,96	\$ 3,97
(=) Mercadería disponible		\$26,33	\$ 26,36	\$ 25,89	\$23,62	\$ 30,21	\$ 29,75	\$26,49	\$ 26,52	\$ 27,04	\$ 30,37	\$ 30,40	\$ 29,93
(-) Inventario final		\$ 3,44	\$ 3,44	\$ 2,95	\$ 3,94	\$ 3,94	\$ 3,45	\$ 3,46	\$ 3,46	\$ 3,96	\$ 3,96	\$ 3,97	\$ 3,47
(=) Costo de ventas		\$22,90	\$ 22,92	\$ 22,94	\$19,69	\$ 26,27	\$ 26,30	\$23,04	\$ 23,06	\$ 23,08	\$ 26,40	\$ 26,43	\$ 26,46

Fuente: Basado en los datos brindados por Dorys Romero propietaria de Almacén “El Resorte”, Abad (2021).

Estado de costo de ventas Aceite 40 1/4													
---	--	--	--	--	--	--	--	--	--	--	--	--	--

2024	Enero	Febrero	Marzo	Abril	Mayo	Junio	Julio	Agosto	Septiembre	Octubre	Noviembre	Diciembre
Compras	\$23,18	\$ 23,20	\$ 22,73	\$20,92	\$ 26,59	\$ 26,12	\$23,32	\$ 23,34	\$ 23,86	\$ 26,73	\$ 26,75	\$ 26,28
(+) Inventario inicial	\$ 3,47	\$ 3,48	\$ 3,48	\$ 2,99	\$ 3,99	\$ 3,99	\$ 3,49	\$ 3,50	\$ 3,50	\$ 4,01	\$ 4,01	\$ 4,01
(=) Mercadería disponible	\$26,65	\$ 26,68	\$ 26,21	\$23,91	\$ 30,58	\$ 30,11	\$26,81	\$ 26,84	\$ 27,36	\$ 30,73	\$ 30,76	\$ 30,29
(-) Inventario final	\$ 3,48	\$ 3,48	\$ 2,99	\$ 3,99	\$ 3,99	\$ 3,49	\$ 3,50	\$ 3,50	\$ 4,01	\$ 4,01	\$ 4,01	\$ 3,52
(=) Costo de ventas	\$23,17	\$ 23,20	\$ 23,22	\$19,92	\$ 26,59	\$ 26,62	\$23,31	\$ 23,34	\$ 23,36	\$ 26,72	\$ 26,75	\$ 26,78

Fuente: Basado en los datos brindados por Dorys Romero propietaria de Almacén “El Resorte”, Abad (2021).

Estado de costo de ventas Aceite 40 1/4													
2025	Enero	Febrero	Marzo	Abril	Mayo	Junio	Julio	Agosto	Septiembre	Octubre	Noviembre	Diciembre	
Compras	\$23,46	\$ 23,48	\$ 23,00	\$21,17	\$ 26,92	\$ 26,44	\$23,60	\$ 23,62	\$ 24,15	\$ 27,05	\$ 27,08	\$ 26,60	
(+) Inventario inicial	\$ 3,52	\$ 3,52	\$ 3,52	\$ 3,02	\$ 4,03	\$ 4,04	\$ 3,54	\$ 3,54	\$ 3,54	\$ 4,05	\$ 4,06	\$ 4,06	
(=) Mercadería disponible	\$26,97	\$ 27,00	\$ 26,52	\$24,20	\$ 30,95	\$ 30,47	\$27,13	\$ 27,16	\$ 27,69	\$ 31,10	\$ 31,13	\$ 30,66	
(-) Inventario final	\$ 3,52	\$ 3,52	\$ 3,02	\$ 4,03	\$ 4,04	\$ 3,54	\$ 3,54	\$ 3,54	\$ 4,05	\$ 4,06	\$ 4,06	\$ 3,56	
(=) Costo de ventas	\$23,45	\$ 23,48	\$ 23,50	\$20,16	\$ 26,91	\$ 26,94	\$23,59	\$ 23,62	\$ 23,64	\$ 27,05	\$ 27,07	\$ 27,10	

Fuente: Basado en los datos brindados por Dorys Romero propietaria de Almacén “El Resorte”, Abad (2021).

Estado de costo de ventas Aceite 40 1/4							
2026	Enero	Febrero	Marzo	Abril	Mayo	Junio	
Compras	\$23,74	\$ 23,76	\$ 23,28	\$21,43	\$ 27,24	\$ 23,18	
(+) Inventario inicial	\$ 3,56	\$ 3,56	\$ 3,56	\$ 3,06	\$ 4,08	\$ 4,09	
(=) Mercadería disponible	\$27,30	\$ 27,32	\$ 26,84	\$24,49	\$ 31,32	\$ 27,26	
(-) Inventario final	\$ 3,56	\$ 3,56	\$ 3,06	\$ 4,08	\$ 4,09	\$ -	
(=) Costo de ventas	\$23,74	\$ 23,76	\$ 23,78	\$20,41	\$ 27,24	\$ 27,26	

Fuente: Basado en los datos brindados por Dorys Romero propietaria de Almacén “El Resorte”, Abad (2021).

Estado de costo de ventas Aceite GO 2 tiempos						
2021	Julio	Agosto	Septiembre	Octubre	Noviembre	Diciembre

Compras	\$ 41,37	\$ 71,19	\$ 69,08	\$ 74,97	\$ 73,59	\$ 75,85
(+) Inventario inicial	\$ 43,50	\$ 18,14	\$ 16,71	\$ 18,91	\$ 18,20	\$ 18,94
(=) Mercadería disponible	\$ 84,87	\$ 89,34	\$ 85,79	\$ 93,88	\$ 91,79	\$ 94,80
(-) Inventario final	\$ 18,14	\$ 16,71	\$ 18,91	\$ 18,20	\$ 18,94	\$ 18,96
(=) Costo de ventas	\$ 66,72	\$ 72,63	\$ 66,88	\$ 75,68	\$ 72,85	\$ 75,83

Fuente: Basado en los datos brindados por Dorys Romero propietaria de Almacén “El Resorte”, Abad (2021).

Estado de costo de ventas Aceite GO 2 tiempos													
	2022	Enero	Febrero	Marzo	Abril	Mayo	Junio	Julio	Agosto	Septiembre	Octubre	Noviembre	Diciembre
Compras		\$ 73,74	\$ 68,70	\$ 72,42	\$ 71,76	\$ 76,97	\$ 77,04	\$ 71,98	\$ 74,99	\$ 72,86	\$ 78,83	\$ 77,43	\$ 79,72
(+) Inventario inicial		\$ 18,96	\$ 16,79	\$ 18,27	\$ 17,56	\$ 19,04	\$ 19,79	\$ 17,61	\$ 19,10	\$ 17,65	\$ 19,87	\$ 19,15	\$ 19,91
(=) Mercadería disponible		\$ 92,70	\$ 85,49	\$ 90,69	\$ 89,32	\$ 96,01	\$ 96,83	\$ 89,59	\$ 94,09	\$ 90,50	\$ 98,70	\$ 96,58	\$ 99,63
(-) Inventario final		\$ 16,79	\$ 18,27	\$ 17,56	\$ 19,04	\$ 19,79	\$ 17,61	\$ 19,10	\$ 17,65	\$ 19,87	\$ 19,15	\$ 19,91	\$ 19,93
(=) Costo de ventas		\$ 75,91	\$ 67,22	\$ 73,14	\$ 70,28	\$ 76,21	\$ 79,22	\$ 70,49	\$ 76,44	\$ 70,63	\$ 79,54	\$ 76,67	\$ 79,70

Fuente: Basado en los datos brindados por Dorys Romero propietaria de Almacén “El Resorte”, Abad (2021).

Estado de costo de ventas Aceite GO 2 tiempos													
	2023	Enero	Febrero	Marzo	Abril	Mayo	Junio	Julio	Agosto	Septiembre	Octubre	Noviembre	Diciembre
Compras		\$ 77,58	\$ 72,48	\$ 76,26	\$ 75,59	\$ 80,86	\$ 80,94	\$ 75,82	\$ 78,87	\$ 76,72	\$ 82,76	\$ 81,35	\$ 83,67
(+) Inventario inicial		\$ 19,93	\$ 17,73	\$ 19,23	\$ 18,51	\$ 20,01	\$ 20,77	\$ 18,57	\$ 20,07	\$ 18,60	\$ 20,86	\$ 20,13	\$ 20,90
(=) Mercadería disponible		\$ 97,51	\$ 90,22	\$ 95,49	\$ 94,10	\$ 100,87	\$ 101,72	\$ 94,39	\$ 98,94	\$ 95,32	\$ 103,61	\$ 101,48	\$ 104,57
(-) Inventario final		\$ 17,73	\$ 19,23	\$ 18,51	\$ 20,01	\$ 20,77	\$ 18,57	\$ 20,07	\$ 18,60	\$ 20,86	\$ 20,13	\$ 20,90	\$ 20,92
(=) Costo de ventas		\$ 79,78	\$ 70,99	\$ 76,98	\$ 74,09	\$ 80,10	\$ 83,15	\$ 74,32	\$ 80,34	\$ 74,46	\$ 83,48	\$ 80,58	\$ 83,65

Fuente: Basado en los datos brindados por Dorys Romero propietaria de Almacén “El Resorte”, Abad (2021).

Estado de costo de ventas Aceite GO 2 tiempos													
	2024	Enero	Febrero	Marzo	Abril	Mayo	Junio	Julio	Agosto	Septiembre	Octubre	Noviembre	Diciembre
Compras		\$ 81,51	\$ 76,35	\$ 80,18	\$ 79,51	\$ 84,84	\$ 84,93	\$ 79,75	\$ 82,84	\$ 80,66	\$ 86,78	\$ 85,35	\$ 87,71

(+) Inventario inicial	\$ 20,92	\$ 18,70	\$ 20,21	\$ 19,48	\$ 21,00	\$ 21,77	\$ 19,54	\$ 21,06	\$ 19,58	\$ 21,86	\$ 21,13	\$ 21,90
(=) Mercadería disponible	\$102,43	\$ 95,05	\$ 100,39	\$ 98,99	\$ 105,84	\$ 106,70	\$ 99,29	\$ 103,90	\$ 100,24	\$ 108,64	\$ 106,48	\$ 109,61
(-) Inventario final	\$ 18,70	\$ 20,21	\$ 19,48	\$ 21,00	\$ 21,77	\$ 19,54	\$ 21,06	\$ 19,58	\$ 21,86	\$ 21,13	\$ 21,90	\$ 21,93
(=) Costo de ventas	\$ 83,73	\$ 74,84	\$ 80,91	\$ 77,99	\$ 84,07	\$ 87,16	\$ 78,22	\$ 84,32	\$ 78,38	\$ 87,51	\$ 84,58	\$ 87,68

Fuente: Basado en los datos brindados por Dorys Romero propietaria de Almacén “El Resorte”, Abad (2021).

Estado de costo de ventas Aceite GO 2 tiempos												
2025	Enero	Febrero	Marzo	Abril	Mayo	Junio	Julio	Agosto	Septiembre	Octubre	Noviembre	Diciembre
Compras	\$ 85,52	\$ 80,31	\$ 84,18	\$ 83,50	\$ 88,90	\$ 88,23	\$ 81,47	\$ 86,89	\$ 84,68	\$ 90,88	\$ 89,44	\$ 91,82
(+) Inventario inicial	\$ 21,93	\$ 19,68	\$ 21,21	\$ 20,48	\$ 22,01	\$ 22,80	\$ 19,78	\$ 22,08	\$ 20,58	\$ 22,89	\$ 22,15	\$ 22,93
(=) Mercadería disponible	\$107,45	\$ 99,98	\$ 105,39	\$103,98	\$ 110,92	\$ 111,03	\$101,25	\$ 108,97	\$ 105,26	\$ 113,77	\$ 111,59	\$ 114,76
(-) Inventario final	\$ 19,68	\$ 21,21	\$ 20,48	\$ 22,01	\$ 22,80	\$ 19,78	\$ 22,08	\$ 20,58	\$ 22,89	\$ 22,15	\$ 22,93	\$ 22,96
(=) Costo de ventas	\$ 87,77	\$ 78,77	\$ 84,91	\$ 81,96	\$ 88,12	\$ 91,25	\$ 79,16	\$ 88,39	\$ 82,37	\$ 91,62	\$ 88,65	\$ 91,80

Fuente: Basado en los datos brindados por Dorys Romero propietaria de Almacén “El Resorte”, Abad (2021).

Estado de costo de ventas Aceite GO 2 tiempos							
2026	Enero	Febrero	Marzo	Abril	Mayo	Junio	
Compras	\$ 89,62	\$ 84,34	\$ 88,26	\$ 87,58	\$ 93,05	\$ 71,59	
(+) Inventario inicial	\$ 22,96	\$ 20,68	\$ 22,24	\$ 21,49	\$ 23,05	\$ 23,84	
(=) Mercadería disponible	\$112,57	\$105,02	\$ 110,50	\$109,07	\$ 116,10	\$ 95,43	
(-) Inventario final	\$ 20,68	\$ 22,24	\$ 21,49	\$ 23,05	\$ 23,84	\$ -	
(=) Costo de ventas	\$ 91,89	\$ 82,79	\$ 89,01	\$ 86,02	\$ 92,26	\$ 95,43	

Fuente: Basado en los datos brindados por Dorys Romero propietaria de Almacén “El Resorte”, Abad (2021).

Estado de costo de ventas Aceite Hidráulico							
2021	Julio	Agosto	Septiembre	Octubre	Noviembre	Diciembre	
Compras	\$35,27	\$ 37,09	\$ 40,26	\$40,30	\$ 40,34	\$ 40,38	
(+) Inventario inicial	\$ 8,92	\$ 10,71	\$ 12,07	\$12,08	\$ 12,09	\$ 12,10	

(=) Mercadería disponible	\$44,19	\$ 47,81	\$ 52,33	\$52,38	\$ 52,43	\$ 52,48
(-) Inventario final	\$10,71	\$ 12,07	\$ 12,08	\$12,09	\$ 12,10	\$ 12,11
(=) Costo de ventas	\$33,47	\$ 35,74	\$ 40,25	\$40,29	\$ 40,33	\$ 40,37

Fuente: Basado en los datos brindados por Dorys Romero propietaria de Almacén “El Resorte”, Abad (2021).

Estado de costo de ventas Aceite Hidráulico													
	2022	Enero	Febrero	Marzo	Abril	Mayo	Junio	Julio	Agosto	Septiembre	Octubre	Noviembre	Diciembre
Compras		\$39,75	\$ 38,89	\$ 40,50	\$40,54	\$ 41,26	\$ 40,85	\$36,82	\$39,12	\$ 40,75	\$ 40,79	\$ 40,83	\$ 40,87
(+) Inventario inicial		\$12,11	\$ 11,45	\$ 12,14	\$12,15	\$ 12,16	\$ 12,85	\$10,83	\$11,52	\$ 12,21	\$ 12,22	\$ 12,24	\$ 12,25
(=) Mercadería disponible		\$51,86	\$ 50,34	\$ 52,64	\$52,69	\$ 53,42	\$ 53,70	\$47,66	\$50,64	\$ 52,96	\$ 53,01	\$ 53,06	\$ 53,12
(-) Inventario final		\$11,45	\$ 12,14	\$ 12,15	\$12,16	\$ 12,85	\$ 10,83	\$11,52	\$12,21	\$ 12,22	\$ 12,24	\$ 12,25	\$ 12,26
(=) Costo de ventas		\$40,41	\$ 38,20	\$ 40,49	\$40,53	\$ 40,57	\$ 42,87	\$36,14	\$38,43	\$ 40,73	\$ 40,77	\$ 40,82	\$ 40,86

Fuente: Basado en los datos brindados por Dorys Romero propietaria de Almacén “El Resorte”, Abad (2021).

Estado de costo de ventas Aceite Hidráulico													
	2023	Enero	Febrero	Marzo	Abril	Mayo	Junio	Julio	Agosto	Septiembre	Octubre	Noviembre	Diciembre
Compras		\$40,91	\$ 41,63	\$ 42,59	\$41,03	\$ 42,44	\$ 42,94	\$37,27	\$40,28	\$ 43,53	\$ 43,57	\$ 42,93	\$ 41,36
(+) Inventario inicial		\$12,26	\$ 12,27	\$ 12,97	\$12,30	\$ 12,31	\$ 13,69	\$10,96	\$11,66	\$ 13,05	\$ 13,06	\$ 13,07	\$ 12,40
(=) Mercadería disponible		\$53,17	\$ 53,91	\$ 55,55	\$53,33	\$ 54,75	\$ 56,63	\$48,23	\$51,94	\$ 56,57	\$ 56,63	\$ 56,00	\$ 53,76
(-) Inventario final		\$12,27	\$ 12,97	\$ 12,30	\$12,31	\$ 13,69	\$ 10,96	\$11,66	\$13,05	\$ 13,06	\$ 13,07	\$ 12,40	\$ 12,41
(=) Costo de ventas		\$40,90	\$ 40,94	\$ 43,26	\$41,02	\$ 41,06	\$ 45,67	\$36,57	\$38,90	\$ 43,52	\$ 43,56	\$ 43,60	\$ 41,35

Fuente: Basado en los datos brindados por Dorys Romero propietaria de Almacén “El Resorte”, Abad (2021).

Estado de costo de ventas Aceite Hidráulico													
	2024	Enero	Febrero	Marzo	Abril	Mayo	Junio	Julio	Agosto	Septiembre	Octubre	Noviembre	Diciembre
Compras		\$41,40	\$ 42,14	\$ 43,10	\$41,53	\$ 42,95	\$ 43,46	\$37,72	\$40,77	\$ 44,05	\$ 44,10	\$ 43,45	\$ 41,86
(+) Inventario inicial		\$12,41	\$ 12,42	\$ 13,12	\$12,45	\$ 12,46	\$ 13,86	\$11,10	\$11,80	\$ 13,20	\$ 13,22	\$ 13,23	\$ 12,55
(=) Mercadería disponible		\$53,81	\$ 54,56	\$ 56,22	\$53,97	\$ 55,41	\$ 57,32	\$48,81	\$52,57	\$ 57,26	\$ 57,31	\$ 56,67	\$ 54,41
(-) Inventario final		\$12,42	\$ 13,12	\$ 12,45	\$12,46	\$ 13,86	\$ 11,10	\$11,80	\$13,20	\$ 13,22	\$ 13,23	\$ 12,55	\$ 12,56

(=) Costo de ventas	\$41,39	\$ 41,43	\$ 43,78	\$41,52	\$ 41,56	\$ 46,22	\$37,01	\$39,37	\$ 44,04	\$ 44,09	\$ 44,13	\$ 41,85
---------------------	---------	----------	----------	---------	----------	----------	---------	---------	----------	----------	----------	----------

Fuente: Basado en los datos brindados por Dorys Romero propietaria de Almacén “El Resorte”, Abad (2021).

Estado de costo de ventas Aceite Hidráulico													
	2025	Enero	Febrero	Marzo	Abril	Mayo	Junio	Julio	Agosto	Septiembre	Octubre	Noviembre	Diciembre
Compras		\$41,90	\$ 42,64	\$ 43,62	\$42,73	\$ 45,11	\$ 43,98	\$38,17	\$41,26	\$ 44,59	\$ 44,63	\$ 44,68	\$ 44,72
(+) Inventario inicial		\$12,56	\$ 12,57	\$ 13,28	\$12,60	\$ 13,31	\$ 14,02	\$11,23	\$11,94	\$ 13,36	\$ 13,38	\$ 13,39	\$ 13,40
(=) Mercadería disponible		\$54,46	\$ 55,21	\$ 56,90	\$55,33	\$ 58,42	\$ 58,01	\$49,40	\$53,20	\$ 57,95	\$ 58,01	\$ 58,06	\$ 58,12
(-) Inventario final		\$12,57	\$ 13,28	\$ 12,60	\$13,31	\$ 14,02	\$ 11,23	\$11,94	\$13,36	\$ 13,38	\$ 13,39	\$ 13,40	\$ 13,42
(=) Costo de ventas		\$41,89	\$ 41,93	\$ 44,31	\$42,02	\$ 44,39	\$ 46,78	\$37,46	\$39,84	\$ 44,57	\$ 44,62	\$ 44,66	\$ 44,71

Fuente: Basado en los datos brindados por Dorys Romero propietaria de Almacén “El Resorte”, Abad (2021).

Estado de costo de ventas Aceite Hidráulico							
	2026	Enero	Febrero	Marzo	Abril	Mayo	Junio
Compras		\$44,06	\$ 43,16	\$ 44,85	\$44,90	\$ 45,65	\$ 33,15
(+) Inventario inicial		\$13,42	\$ 12,72	\$ 13,44	\$13,46	\$ 13,47	\$ 14,19
(=) Mercadería disponible		\$57,47	\$ 55,88	\$ 58,30	\$58,36	\$ 59,12	\$ 47,34
(-) Inventario final		\$12,72	\$ 13,44	\$ 13,46	\$13,47	\$ 14,19	\$ -
(=) Costo de ventas		\$44,75	\$ 42,44	\$ 44,84	\$44,89	\$ 44,93	\$ 47,34

Fuente: Basado en los datos brindados por Dorys Romero propietaria de Almacén “El Resorte”, Abad (2021).

Estado de costo de ventas Aceite Pipa							
	2021	Julio	Agosto	Septiembre	Octubre	Noviembre	Diciembre
Compras		\$ 83,25	\$ 65,90	\$ 65,51	\$ 66,03	\$ 66,10	\$ 67,30
(+) Inventario inicial		\$ 9,04	\$ 26,69	\$ 25,82	\$ 26,75	\$ 25,87	\$ 27,26
(=) Mercadería disponible		\$ 92,29	\$ 92,59	\$ 91,33	\$ 92,78	\$ 91,96	\$ 94,55
(-) Inventario final		\$ 26,69	\$ 25,82	\$ 26,75	\$ 25,87	\$ 27,26	\$ 26,37
(=) Costo de ventas		\$ 65,60	\$ 66,78	\$ 64,58	\$ 66,91	\$ 64,71	\$ 68,18

Fuente: Basado en los datos brindados por Dorys Romero propietaria de Almacén “El Resorte”, Abad (2021).

Estado de costo de ventas Aceite Pipa													
2022	Enero	Febrero	Marzo	Abril	Mayo	Junio	Julio	Agosto	Septiembre	Octubre	Noviembre	Diciembre	
Compras	\$ 66,00	\$ 65,61	\$ 65,90	\$ 66,43	\$ 66,49	\$ 68,16	\$ 67,54	\$ 67,15	\$ 66,99	\$ 67,29	\$ 68,04	\$ 69,26	
(+) Inventario inicial	\$ 26,37	\$ 26,40	\$ 25,97	\$ 26,91	\$ 26,02	\$ 27,42	\$ 26,99	\$ 27,02	\$ 26,59	\$ 27,07	\$ 26,64	\$ 28,04	
(=) Mercadería disponible	\$ 92,37	\$ 92,01	\$ 91,88	\$ 93,34	\$ 92,52	\$ 95,58	\$ 94,53	\$ 94,17	\$ 93,57	\$ 94,36	\$ 94,68	\$ 97,31	
(-) Inventario final	\$ 26,40	\$ 25,97	\$ 26,91	\$ 26,02	\$ 27,42	\$ 26,99	\$ 27,02	\$ 26,59	\$ 27,07	\$ 26,64	\$ 28,04	\$ 27,15	
(=) Costo de ventas	\$ 65,97	\$ 66,04	\$ 64,97	\$ 67,31	\$ 65,10	\$ 68,59	\$ 67,51	\$ 67,58	\$ 66,50	\$ 67,72	\$ 66,64	\$ 70,15	

Fuente: Basado en los datos brindados por Dorys Romero propietaria de Almacén “El Resorte”, Abad (2021).

Estado de costo de ventas Aceite Pipa													
2023	Enero	Febrero	Marzo	Abril	Mayo	Junio	Julio	Agosto	Septiembre	Octubre	Noviembre	Diciembre	
Compras	\$ 67,95	\$ 67,56	\$ 67,85	\$ 68,38	\$ 68,45	\$ 70,14	\$ 69,52	\$ 69,12	\$ 68,96	\$ 68,79	\$ 69,33	\$ 71,26	
(+) Inventario inicial	\$ 27,15	\$ 27,18	\$ 26,75	\$ 27,70	\$ 26,80	\$ 28,21	\$ 27,78	\$ 27,81	\$ 27,37	\$ 27,86	\$ 26,96	\$ 28,85	
(=) Mercadería disponible	\$ 95,10	\$ 94,73	\$ 94,60	\$ 96,08	\$ 95,25	\$ 98,35	\$ 97,29	\$ 96,93	\$ 96,33	\$ 96,66	\$ 96,29	\$ 100,11	
(-) Inventario final	\$ 27,18	\$ 26,75	\$ 27,70	\$ 26,80	\$ 28,21	\$ 27,78	\$ 27,81	\$ 27,37	\$ 27,86	\$ 26,96	\$ 28,85	\$ 27,95	
(=) Costo de ventas	\$ 67,92	\$ 67,99	\$ 66,90	\$ 69,28	\$ 67,04	\$ 70,58	\$ 69,49	\$ 69,56	\$ 68,47	\$ 69,70	\$ 67,44	\$ 72,16	

Fuente: Basado en los datos brindados por Dorys Romero propietaria de Almacén “El Resorte”, Abad (2021).

Estado de costo de ventas Aceite Pipa													
2024	Enero	Febrero	Marzo	Abril	Mayo	Junio	Julio	Agosto	Septiembre	Octubre	Noviembre	Diciembre	
Compras	\$ 69,93	\$ 69,54	\$ 69,84	\$ 70,38	\$ 70,45	\$ 72,16	\$ 71,53	\$ 71,13	\$ 70,97	\$ 70,80	\$ 71,34	\$ 73,30	
(+) Inventario inicial	\$ 27,95	\$ 27,97	\$ 27,53	\$ 28,50	\$ 27,59	\$ 29,02	\$ 28,58	\$ 28,61	\$ 28,17	\$ 28,67	\$ 27,76	\$ 29,67	
(=) Mercadería disponible	\$ 97,88	\$ 97,51	\$ 97,37	\$ 98,87	\$ 98,04	\$ 101,18	\$ 100,11	\$ 99,74	\$ 99,13	\$ 99,47	\$ 99,10	\$ 102,97	
(-) Inventario final	\$ 27,97	\$ 27,53	\$ 28,50	\$ 27,59	\$ 29,02	\$ 28,58	\$ 28,61	\$ 28,17	\$ 28,67	\$ 27,76	\$ 29,67	\$ 28,75	
(=) Costo de ventas	\$ 69,91	\$ 69,98	\$ 68,88	\$ 71,28	\$ 69,02	\$ 72,60	\$ 71,50	\$ 71,57	\$ 70,47	\$ 71,71	\$ 69,43	\$ 74,21	

Fuente: Basado en los datos brindados por Dorys Romero propietaria de Almacén “El Resorte”, Abad (2021).

Estado de costo de ventas Aceite Pipa													
2025	Enero	Febrero	Marzo	Abril	Mayo	Junio	Julio	Agosto	Septiembre	Octubre	Noviembre	Diciembre	
Compras	\$ 71,49	\$ 70,85	\$ 71,86	\$ 72,41	\$ 72,48	\$ 74,21	\$ 73,58	\$ 72,70	\$ 72,30	\$ 72,85	\$ 72,92	\$ 74,18	
(+) Inventario inicial	\$ 28,75	\$ 28,31	\$ 28,34	\$ 29,31	\$ 28,40	\$ 29,85	\$ 29,40	\$ 29,43	\$ 28,51	\$ 29,49	\$ 28,57	\$ 30,03	
(=) Mercadería disponible	\$100,24	\$ 99,16	\$ 100,20	\$101,72	\$ 100,88	\$ 104,06	\$102,98	\$ 102,13	\$ 100,81	\$ 102,33	\$ 101,49	\$ 104,21	
(-) Inventario final	\$ 28,31	\$ 28,34	\$ 29,31	\$ 28,40	\$ 29,85	\$ 29,40	\$ 29,43	\$ 28,51	\$ 29,49	\$ 28,57	\$ 30,03	\$ 29,10	
(=) Costo de ventas	\$ 71,93	\$ 70,82	\$ 70,89	\$ 73,33	\$ 71,03	\$ 74,66	\$ 73,55	\$ 73,62	\$ 71,32	\$ 73,77	\$ 71,46	\$ 75,11	

Fuente: Basado en los datos brindados por Dorys Romero propietaria de Almacén “El Resorte”, Abad (2021).

Estado de costo de ventas Aceite Pipa							
2026	Enero	Febrero	Marzo	Abril	Mayo	Junio	
Compras	\$ 72,83	\$ 72,42	\$ 73,21	\$ 74,48	\$ 74,08	\$ 45,35	
(+) Inventario inicial	\$ 29,10	\$ 29,13	\$ 28,68	\$ 30,15	\$ 29,22	\$ 30,21	
(=) Mercadería disponible	\$101,93	\$101,55	\$ 101,89	\$104,63	\$ 103,29	\$ 75,56	
(-) Inventario final	\$ 29,13	\$ 28,68	\$ 30,15	\$ 29,22	\$ 30,21	\$ -	
(=) Costo de ventas	\$ 72,80	\$ 72,87	\$ 71,75	\$ 75,41	\$ 73,09	\$ 75,56	

Fuente: Basado en los datos brindados por Dorys Romero propietaria de Almacén “El Resorte”, Abad (2021).

Estado de costo de ventas Aceite 85w140 Caneca							
2021	Julio	Agosto	Septiembre	Octubre	Noviembre	Diciembre	
Compras	\$276,72	\$537,51	\$ 594,16	\$584,84	\$ 529,20	\$ 529,73	
(+) Inventario inicial	\$263,28	\$ 79,06	\$ 89,03	\$ 89,12	\$ 79,30	\$ 79,38	
(=) Mercadería disponible	\$540,00	\$616,57	\$ 683,19	\$673,96	\$ 608,50	\$ 609,11	
(-) Inventario final	\$ 79,06	\$ 89,03	\$ 89,12	\$ 79,30	\$ 79,38	\$ 79,46	
(=) Costo de ventas	\$460,94	\$527,53	\$ 594,07	\$594,66	\$ 529,12	\$ 529,65	

Fuente: Basado en los datos brindados por Dorys Romero propietaria de Almacén “El Resorte”, Abad (2021).

Estado de costo de ventas Aceite 85w140 Caneca

2022	Enero	Febrero	Marzo	Abril	Mayo	Junio	Julio	Agosto	Septiembre	Octubre	Noviembre	Diciembre
Compras	\$540,20	\$587,18	\$ 521,36	\$475,34	\$ 542,36	\$ 589,54	\$543,45	\$ 610,74	\$ 668,14	\$ 658,78	\$ 602,53	\$ 603,13
(+) Inventario inicial	\$ 79,46	\$ 89,48	\$ 79,62	\$ 69,74	\$ 79,78	\$ 89,84	\$ 79,94	\$ 90,02	\$ 100,12	\$ 100,22	\$ 90,29	\$ 90,38
(=) Mercadería disponible	\$619,66	\$676,66	\$ 600,97	\$545,08	\$ 622,14	\$ 679,37	\$623,39	\$ 700,76	\$ 768,26	\$ 759,00	\$ 692,82	\$ 693,51
(-) Inventario final	\$ 89,48	\$ 79,62	\$ 69,74	\$ 79,78	\$ 89,84	\$ 79,94	\$ 90,02	\$ 100,12	\$ 100,22	\$ 90,29	\$ 90,38	\$ 90,47
(=) Costo de ventas	\$530,18	\$597,05	\$ 531,24	\$465,30	\$ 532,30	\$ 599,44	\$533,37	\$ 600,64	\$ 668,04	\$ 668,71	\$ 602,44	\$ 603,04

Fuente: Basado en los datos brindados por Dorys Romero propietaria de Almacén “El Resorte”, Abad (2021).

Estado de costo de ventas Aceite 85w140 Caneca												
2023	Enero	Febrero	Marzo	Abril	Mayo	Junio	Julio	Agosto	Septiembre	Octubre	Noviembre	Diciembre
Compras	\$603,74	\$604,34	\$ 594,86	\$548,36	\$ 616,26	\$ 653,95	\$560,13	\$ 685,66	\$ 733,68	\$ 676,88	\$ 667,39	\$ 620,59
(+) Inventario inicial	\$ 90,47	\$ 90,56	\$ 90,65	\$ 80,66	\$ 90,83	\$ 101,03	\$ 80,90	\$ 101,23	\$ 111,46	\$ 101,43	\$ 101,53	\$ 91,47
(=) Mercadería disponible	\$694,21	\$694,90	\$ 685,51	\$629,02	\$ 707,09	\$ 754,98	\$641,03	\$ 786,89	\$ 845,14	\$ 778,31	\$ 768,93	\$ 712,06
(-) Inventario final	\$ 90,56	\$ 90,65	\$ 80,66	\$ 90,83	\$ 101,03	\$ 80,90	\$101,23	\$ 111,46	\$ 101,43	\$ 101,53	\$ 91,47	\$ 101,74
(=) Costo de ventas	\$603,65	\$604,25	\$ 604,85	\$538,19	\$ 606,06	\$ 674,08	\$539,80	\$ 675,43	\$ 743,71	\$ 676,78	\$ 677,46	\$ 610,32

Fuente: Basado en los datos brindados por Dorys Romero propietaria de Almacén “El Resorte”, Abad (2021).

Estado de costo de ventas Aceite 85w140 Caneca												
2024	Enero	Febrero	Marzo	Abril	Mayo	Junio	Julio	Agosto	Septiembre	Octubre	Noviembre	Diciembre
Compras	\$678,91	\$669,40	\$ 612,24	\$623,07	\$ 681,63	\$ 672,08	\$635,19	\$ 762,30	\$ 810,97	\$ 753,55	\$ 744,02	\$ 696,72
(+) Inventario inicial	\$101,74	\$101,84	\$ 91,74	\$ 91,84	\$ 102,14	\$ 102,24	\$ 92,11	\$ 112,69	\$ 123,06	\$ 112,92	\$ 113,03	\$ 102,86
(=) Mercadería disponible	\$780,65	\$771,24	\$ 703,99	\$714,91	\$ 783,78	\$ 774,32	\$727,30	\$ 875,00	\$ 934,03	\$ 866,47	\$ 857,05	\$ 799,57
(-) Inventario final	\$101,84	\$ 91,74	\$ 91,84	\$102,14	\$ 102,24	\$ 92,11	\$112,69	\$ 123,06	\$ 112,92	\$ 113,03	\$ 102,86	\$ 113,26
(=) Costo de ventas	\$678,81	\$679,49	\$ 612,15	\$612,76	\$ 681,53	\$ 682,21	\$614,61	\$ 751,94	\$ 821,11	\$ 753,44	\$ 754,19	\$ 686,32

Fuente: Basado en los datos brindados por Dorys Romero propietaria de Almacén “El Resorte”, Abad (2021).

Estado de costo de ventas Aceite 85w140 Caneca												
2025	Enero	Febrero	Marzo	Abril	Mayo	Junio	Julio	Agosto	Septiembre	Octubre	Noviembre	Diciembre

Compras	\$755,82	\$746,25	\$ 678,15	\$640,93	\$ 758,84	\$ 749,24	\$711,98	\$ 840,69	\$ 890,02	\$ 831,98	\$ 822,40	\$ 774,59
(+) Inventario inicial	\$113,26	\$113,37	\$ 103,17	\$ 92,94	\$ 113,71	\$ 113,83	\$103,58	\$ 124,42	\$ 134,93	\$ 124,67	\$ 124,80	\$ 114,51
(=) Mercadería disponible	\$869,07	\$859,63	\$ 781,32	\$733,87	\$ 872,56	\$ 863,07	\$815,56	\$ 965,12	\$1.024,94	\$ 956,65	\$ 947,20	\$ 889,10
(-) Inventario final	\$113,37	\$103,17	\$ 92,94	\$113,71	\$ 113,83	\$ 103,58	\$124,42	\$ 134,93	\$ 124,67	\$ 124,80	\$ 114,51	\$ 125,05
(=) Costo de ventas	\$755,70	\$756,46	\$ 688,38	\$620,16	\$ 758,73	\$ 759,49	\$691,13	\$ 830,19	\$ 900,27	\$ 831,85	\$ 832,68	\$ 764,06

Fuente: Basado en los datos brindados por Dorys Romero propietaria de Almacén “El Resorte”, Abad (2021).

Estado de costo de ventas Aceite 85w140 Caneca							
	2026	Enero	Febrero	Marzo	Abril	Mayo	Junio
Compras		\$834,48	\$824,87	\$ 756,01	\$718,41	\$ 837,82	\$ 712,86
(+) Inventario inicial		\$125,05	\$125,17	\$ 114,86	\$104,52	\$ 125,55	\$ 125,67
(=) Mercadería disponible		\$959,52	\$950,04	\$ 870,87	\$822,93	\$ 963,37	\$ 838,53
(-) Inventario final		\$125,17	\$114,86	\$ 104,52	\$125,55	\$ 125,67	\$ -
(=) Costo de ventas		\$834,35	\$835,18	\$ 766,35	\$697,38	\$ 837,69	\$ 838,53

Fuente: Basado en los datos brindados por Dorys Romero propietaria de Almacén “El Resorte”, Abad (2021).

Estado de costo de ventas Aceite 85w140 1/2							
	2021	Julio	Agosto	Septiembre	Octubre	Noviembre	Diciembre
Compras		\$26,98	\$ 33,07	\$ 34,75	\$43,35	\$ 38,69	\$ 37,90
(+) Inventario inicial		\$11,00	\$ 4,95	\$ 4,96	\$ 6,62	\$ 5,80	\$ 5,80
(=) Mercadería disponible		\$37,98	\$ 38,02	\$ 39,71	\$49,97	\$ 44,49	\$ 43,71
(-) Inventario final		\$ 4,95	\$ 4,96	\$ 6,62	\$ 5,80	\$ 5,80	\$ 4,98
(=) Costo de ventas		\$33,02	\$ 33,06	\$ 33,09	\$44,17	\$ 38,69	\$ 38,73

Fuente: Basado en los datos brindados por Dorys Romero propietaria de Almacén “El Resorte”, Abad (2021).

Estado de costo de ventas Aceite 85w140 1/2													
	2022	Enero	Febrero	Marzo	Abril	Mayo	Junio	Julio	Agosto	Septiembre	Octubre	Noviembre	Diciembre
Compras		\$34,06	\$ 38,81	\$ 37,18	\$29,44	\$ 38,93	\$ 38,96	\$38,17	\$ 33,47	\$ 35,17	\$ 44,71	\$ 43,91	\$ 38,36

(+) Inventario inicial	\$ 4,98	\$ 5,82	\$ 5,82	\$ 4,16	\$ 5,83	\$ 5,84	\$ 5,84	\$ 5,01	\$ 5,02	\$ 6,70	\$ 6,71	\$ 5,87
(=) Mercadería disponible	\$39,04	\$ 44,62	\$ 43,00	\$33,61	\$ 44,76	\$ 44,80	\$44,01	\$ 38,48	\$ 40,19	\$ 51,41	\$ 50,62	\$ 44,23
(-) Inventario final	\$ 5,82	\$ 5,82	\$ 4,16	\$ 5,83	\$ 5,84	\$ 5,84	\$ 5,01	\$ 5,02	\$ 6,70	\$ 6,71	\$ 5,87	\$ 5,04
(=) Costo de ventas	\$33,23	\$ 38,80	\$ 38,84	\$27,77	\$ 38,92	\$ 38,96	\$39,00	\$ 33,46	\$ 33,49	\$ 44,70	\$ 44,75	\$ 39,19

Fuente: Basado en los datos brindados por Dorys Romero propietaria de Almacén “El Resorte”, Abad (2021).

Estado de costo de ventas Aceite 85w140 1/2													
	2023	Enero	Febrero	Marzo	Abril	Mayo	Junio	Julio	Agosto	Septiembre	Octubre	Noviembre	Diciembre
Compras		\$34,47	\$ 40,12	\$ 42,41	\$30,64	\$ 44,18	\$ 39,43	\$38,63	\$ 34,72	\$ 40,40	\$ 45,25	\$ 44,44	\$ 38,82
(+) Inventario inicial		\$ 5,04	\$ 5,89	\$ 6,73	\$ 4,21	\$ 6,75	\$ 5,91	\$ 5,92	\$ 5,08	\$ 5,93	\$ 6,78	\$ 6,79	\$ 5,94
(=) Mercadería disponible		\$39,51	\$ 46,00	\$ 49,14	\$34,85	\$ 50,93	\$ 45,34	\$44,54	\$ 39,79	\$ 46,33	\$ 52,03	\$ 51,23	\$ 44,77
(-) Inventario final		\$ 5,89	\$ 6,73	\$ 4,21	\$ 6,75	\$ 5,91	\$ 5,92	\$ 5,08	\$ 5,93	\$ 6,78	\$ 6,79	\$ 5,94	\$ 5,10
(=) Costo de ventas		\$33,63	\$ 39,27	\$ 44,93	\$28,11	\$ 45,02	\$ 39,43	\$39,47	\$ 33,86	\$ 39,55	\$ 45,24	\$ 45,29	\$ 39,67

Fuente: Basado en los datos brindados por Dorys Romero propietaria de Almacén “El Resorte”, Abad (2021).

Estado de costo de ventas Aceite 85w140 1/2													
	2024	Enero	Febrero	Marzo	Abril	Mayo	Junio	Julio	Agosto	Septiembre	Octubre	Noviembre	Diciembre
Compras		\$35,74	\$ 45,43	\$ 42,92	\$31,01	\$ 44,71	\$ 39,91	\$39,95	\$ 39,99	\$ 41,75	\$ 50,66	\$ 44,98	\$ 40,15
(+) Inventario inicial		\$ 5,10	\$ 6,81	\$ 6,81	\$ 4,26	\$ 6,83	\$ 5,98	\$ 5,99	\$ 5,99	\$ 6,00	\$ 7,72	\$ 6,87	\$ 6,02
(=) Mercadería disponible		\$40,84	\$ 52,24	\$ 49,73	\$35,27	\$ 51,54	\$ 45,89	\$45,94	\$ 45,98	\$ 47,74	\$ 58,38	\$ 51,85	\$ 46,17
(-) Inventario final		\$ 6,81	\$ 6,81	\$ 4,26	\$ 6,83	\$ 5,98	\$ 5,99	\$ 5,99	\$ 6,00	\$ 7,72	\$ 6,87	\$ 6,02	\$ 6,02
(=) Costo de ventas		\$34,03	\$ 45,42	\$ 45,47	\$28,45	\$ 45,56	\$ 39,90	\$39,94	\$ 39,98	\$ 40,02	\$ 51,51	\$ 45,83	\$ 40,14

Fuente: Basado en los datos brindados por Dorys Romero propietaria de Almacén “El Resorte”, Abad (2021).

Estado de costo de ventas Aceite 85w140 1/2													
	2025	Enero	Febrero	Marzo	Abril	Mayo	Junio	Julio	Agosto	Septiembre	Octubre	Noviembre	Diciembre
Compras		\$41,05	\$ 45,98	\$ 44,30	\$36,28	\$ 46,12	\$ 46,16	\$45,34	\$ 40,47	\$ 42,25	\$ 51,27	\$ 46,39	\$ 45,57
(+) Inventario inicial		\$ 6,02	\$ 6,89	\$ 6,90	\$ 5,18	\$ 6,91	\$ 6,92	\$ 6,92	\$ 6,06	\$ 6,07	\$ 7,81	\$ 6,95	\$ 6,96

(=) Mercadería disponible	\$47,07	\$ 52,87	\$ 51,20	\$41,46	\$ 53,03	\$ 53,08	\$52,27	\$ 46,54	\$ 48,32	\$ 59,09	\$ 53,35	\$ 52,53
(-) Inventario final	\$ 6,89	\$ 6,90	\$ 5,18	\$ 6,91	\$ 6,92	\$ 6,92	\$ 6,06	\$ 6,07	\$ 7,81	\$ 6,95	\$ 6,96	\$ 6,10
(=) Costo de ventas	\$40,18	\$ 45,97	\$ 46,02	\$34,55	\$ 46,11	\$ 46,16	\$46,20	\$ 40,47	\$ 40,51	\$ 52,13	\$ 46,39	\$ 46,43

Fuente: Basado en los datos brindados por Dorys Romero propietaria de Almacén “El Resorte”, Abad (2021).

Estado de costo de ventas Aceite 85w140 1/2							
	2026	Enero	Febrero	Marzo	Abril	Mayo	Junio
Compras		\$41,55	\$ 47,41	\$ 49,78	\$36,72	\$ 46,67	\$ 39,71
(+) Inventario inicial		\$ 6,10	\$ 6,97	\$ 7,85	\$ 5,24	\$ 6,99	\$ 7,00
(=) Mercadería disponible		\$47,64	\$ 54,38	\$ 57,63	\$41,96	\$ 53,67	\$ 46,71
(-) Inventario final		\$ 6,97	\$ 7,85	\$ 5,24	\$ 6,99	\$ 7,00	\$ -
(=) Costo de ventas		\$40,67	\$ 46,53	\$ 52,39	\$34,96	\$ 46,67	\$ 46,71

Fuente: Basado en los datos brindados por Dorys Romero propietaria de Almacén “El Resorte”, Abad (2021).

Estado de costo de ventas Aceite 85w140 1/4							
	2021	Julio	Agosto	Septiembre	Octubre	Noviembre	Diciembre
Compras		\$ -7,66	\$ 9,02	\$ 9,03	\$ 9,37	\$ 10,97	\$ 9,05
(+) Inventario inicial		\$18,00	\$ 1,35	\$ 1,35	\$ 1,35	\$ 1,69	\$ 1,36
(=) Mercadería disponible		\$10,34	\$ 10,37	\$ 10,38	\$10,73	\$ 12,66	\$ 10,41
(-) Inventario final		\$ 1,35	\$ 1,35	\$ 1,35	\$ 1,69	\$ 1,36	\$ 1,36
(=) Costo de ventas		\$ 8,99	\$ 9,02	\$ 9,03	\$ 9,03	\$ 11,30	\$ 9,05

Fuente: Basado en los datos brindados por Dorys Romero propietaria de Almacén “El Resorte”, Abad (2021).

Estado de costo de ventas Aceite 85w140 1/4													
	2022	Enero	Febrero	Marzo	Abril	Mayo	Junio	Julio	Agosto	Septiembre	Octubre	Noviembre	Diciembre
Compras		\$ 9,06	\$ 9,41	\$ 11,01	\$ 9,09	\$ 9,10	\$ 9,45	\$11,40	\$ 11,07	\$ 9,14	\$ 9,49	\$ 11,44	\$ 11,45
(+) Inventario inicial		\$ 1,36	\$ 1,36	\$ 1,70	\$ 1,36	\$ 1,36	\$ 1,36	\$ 1,71	\$ 1,71	\$ 1,37	\$ 1,37	\$ 1,71	\$ 1,72
(=) Mercadería disponible		\$10,42	\$ 10,77	\$ 12,71	\$10,45	\$ 10,46	\$ 10,82	\$13,10	\$ 12,78	\$ 10,50	\$ 10,86	\$ 13,16	\$ 13,17
(-) Inventario final		\$ 1,36	\$ 1,70	\$ 1,36	\$ 1,36	\$ 1,36	\$ 1,71	\$ 1,71	\$ 1,37	\$ 1,37	\$ 1,71	\$ 1,72	\$ 1,72

(=) Costo de ventas	\$ 9,06	\$ 9,07	\$ 11,35	\$ 9,09	\$ 9,10	\$ 9,11	\$11,40	\$ 11,41	\$ 9,13	\$ 9,14	\$ 11,44	\$ 11,45
---------------------	---------	---------	----------	---------	---------	---------	---------	----------	---------	---------	----------	----------

Fuente: Basado en los datos brindados por Dorys Romero propietaria de Almacén “El Resorte”, Abad (2021).

Estado de costo de ventas Aceite 85w140 1/4													
	2023	Enero	Febrero	Marzo	Abril	Mayo	Junio	Julio	Agosto	Septiembre	Octubre	Noviembre	Diciembre
Compras		\$11,47	\$ 11,48	\$ 11,14	\$ 9,20	\$ 9,55	\$ 11,52	\$11,53	\$ 11,55	\$ 11,56	\$ 11,57	\$ 11,58	\$ 11,59
(+) Inventario inicial		\$ 1,72	\$ 1,72	\$ 1,72	\$ 1,38	\$ 1,38	\$ 1,73	\$ 1,73	\$ 1,73	\$ 1,73	\$ 1,73	\$ 1,74	\$ 1,74
(=) Mercadería disponible		\$13,18	\$ 13,20	\$ 12,87	\$10,58	\$ 10,93	\$ 13,25	\$13,26	\$ 13,28	\$ 13,29	\$ 13,30	\$ 13,32	\$ 13,33
(-) Inventario final		\$ 1,72	\$ 1,72	\$ 1,38	\$ 1,38	\$ 1,73	\$ 1,73	\$ 1,73	\$ 1,73	\$ 1,73	\$ 1,74	\$ 1,74	\$ 1,74
(=) Costo de ventas		\$11,46	\$ 11,48	\$ 11,49	\$ 9,20	\$ 9,21	\$ 11,52	\$11,53	\$ 11,54	\$ 11,56	\$ 11,57	\$ 11,58	\$ 11,59

Fuente: Basado en los datos brindados por Dorys Romero propietaria de Almacén “El Resorte”, Abad (2021).

Estado de costo de ventas Aceite 85w140 1/4													
	2024	Enero	Febrero	Marzo	Abril	Mayo	Junio	Julio	Agosto	Septiembre	Octubre	Noviembre	Diciembre
Compras		\$11,60	\$ 11,96	\$ 13,60	\$11,64	\$ 11,65	\$ 11,66	\$11,67	\$ 11,69	\$ 11,70	\$ 11,71	\$ 11,72	\$ 11,73
(+) Inventario inicial		\$ 1,74	\$ 1,74	\$ 2,09	\$ 1,74	\$ 1,75	\$ 1,75	\$ 1,75	\$ 1,75	\$ 1,75	\$ 1,75	\$ 1,76	\$ 1,76
(=) Mercadería disponible		\$13,34	\$ 13,70	\$ 15,69	\$13,38	\$ 13,40	\$ 13,41	\$13,42	\$ 13,44	\$ 13,45	\$ 13,46	\$ 13,48	\$ 13,49
(-) Inventario final		\$ 1,74	\$ 2,09	\$ 1,74	\$ 1,75	\$ 1,75	\$ 1,75	\$ 1,75	\$ 1,75	\$ 1,75	\$ 1,76	\$ 1,76	\$ 1,76
(=) Costo de ventas		\$11,60	\$ 11,61	\$ 13,95	\$11,64	\$ 11,65	\$ 11,66	\$11,67	\$ 11,68	\$ 11,70	\$ 11,71	\$ 11,72	\$ 11,73

Fuente: Basado en los datos brindados por Dorys Romero propietaria de Almacén “El Resorte”, Abad (2021).

Estado de costo de ventas Aceite 85w140 1/4													
	2025	Enero	Febrero	Marzo	Abril	Mayo	Junio	Julio	Agosto	Septiembre	Octubre	Noviembre	Diciembre
Compras		\$11,74	\$ 12,11	\$ 13,77	\$11,78	\$ 11,79	\$ 11,80	\$11,81	\$ 11,83	\$ 11,84	\$ 12,21	\$ 13,88	\$ 11,87
(+) Inventario inicial		\$ 1,76	\$ 1,76	\$ 2,12	\$ 1,77	\$ 1,77	\$ 1,77	\$ 1,77	\$ 1,77	\$ 1,77	\$ 1,78	\$ 2,13	\$ 1,78
(=) Mercadería disponible		\$13,50	\$ 13,87	\$ 15,88	\$13,54	\$ 13,56	\$ 13,57	\$13,59	\$ 13,60	\$ 13,61	\$ 13,98	\$ 16,01	\$ 13,65
(-) Inventario final		\$ 1,76	\$ 2,12	\$ 1,77	\$ 1,77	\$ 1,77	\$ 1,77	\$ 1,77	\$ 1,77	\$ 1,78	\$ 2,13	\$ 1,78	\$ 1,78
(=) Costo de ventas		\$11,74	\$ 11,75	\$ 14,12	\$11,78	\$ 11,79	\$ 11,80	\$11,81	\$ 11,82	\$ 11,84	\$ 11,85	\$ 14,23	\$ 11,87

Fuente: Basado en los datos brindados por Dorys Romero propietaria de Almacén “El Resorte”, Abad (2021).

Estado de costo de ventas Aceite 85w140 1/4							
	2026	Enero	Febrero	Marzo	Abril	Mayo	Junio
Compras		\$11,89	\$ 12,25	\$ 13,93	\$11,92	\$ 11,93	\$ 10,15
(+) Inventario inicial		\$ 1,78	\$ 1,78	\$ 2,14	\$ 1,79	\$ 1,79	\$ 1,79
(=) Mercadería disponible		\$13,67	\$ 14,04	\$ 16,08	\$13,71	\$ 13,72	\$ 11,94
(-) Inventario final		\$ 1,78	\$ 2,14	\$ 1,79	\$ 1,79	\$ 1,79	\$ -
(=) Costo de ventas		\$11,88	\$ 11,90	\$ 14,29	\$11,92	\$ 11,93	\$ 11,94

Fuente: Basado en los datos brindados por Dorys Romero propietaria de Almacén “El Resorte”, Abad (2021).

Estado de costo de ventas Aceite 85w140 Galón							
	2021	Julio	Agosto	Septiembre	Octubre	Noviembre	Diciembre
Compras		\$ 65,09	\$ 79,78	\$ 83,85	\$106,59	\$ 110,69	\$ 129,49
(+) Inventario inicial		\$ 53,08	\$ 11,95	\$ 11,97	\$ 15,97	\$ 15,99	\$ 20,00
(=) Mercadería disponible		\$118,17	\$ 91,73	\$ 95,82	\$122,56	\$ 126,68	\$ 149,50
(-) Inventario final		\$ 11,95	\$ 11,97	\$ 15,97	\$ 15,99	\$ 20,00	\$ 16,02
(=) Costo de ventas		\$106,21	\$ 79,77	\$ 79,85	\$106,57	\$ 106,68	\$ 133,48

Fuente: Basado en los datos brindados por Dorys Romero propietaria de Almacén “El Resorte”, Abad (2021).

Estado de costo de ventas Aceite 85w140 Galón													
	2022	Enero	Febrero	Marzo	Abril	Mayo	Junio	Julio	Agosto	Septiembre	Octubre	Noviembre	Diciembre
Compras		\$110,91	\$129,75	\$ 107,12	\$111,25	\$ 130,14	\$ 107,44	\$105,53	\$ 94,20	\$ 98,33	\$ 121,36	\$ 125,53	\$ 144,57
(+) Inventario inicial		\$ 16,02	\$ 20,04	\$ 16,05	\$ 16,07	\$ 20,10	\$ 16,10	\$ 16,12	\$ 14,12	\$ 14,13	\$ 18,19	\$ 18,20	\$ 22,27
(=) Mercadería disponible		\$126,93	\$149,80	\$ 123,17	\$127,32	\$ 150,25	\$ 123,54	\$121,65	\$ 108,31	\$ 112,46	\$ 139,54	\$ 143,73	\$ 166,84
(-) Inventario final		\$ 20,04	\$ 16,05	\$ 16,07	\$ 20,10	\$ 16,10	\$ 16,12	\$ 14,12	\$ 14,13	\$ 18,19	\$ 18,20	\$ 22,27	\$ 18,24
(=) Costo de ventas		\$106,89	\$133,75	\$ 107,10	\$107,21	\$ 134,15	\$ 107,42	\$107,53	\$ 94,18	\$ 94,28	\$ 121,34	\$ 121,46	\$ 148,60

Fuente: Basado en los datos brindados por Dorys Romero propietaria de Almacén “El Resorte”, Abad (2021).

Estado de costo de ventas Aceite 85w140 Galón													
2023	Enero	Febrero	Marzo	Abril	Mayo	Junio	Julio	Agosto	Septiembre	Octubre	Noviembre	Diciembre	
Compras	\$125,78	\$144,86	\$ 121,96	\$126,15	\$ 145,29	\$ 122,33	\$120,41	\$ 108,95	\$ 113,15	\$ 134,42	\$ 129,09	\$ 159,98	
(+) Inventario inicial	\$ 18,24	\$ 22,32	\$ 18,28	\$ 18,29	\$ 22,38	\$ 18,33	\$ 18,35	\$ 16,33	\$ 16,34	\$ 20,45	\$ 18,42	\$ 24,59	
(=) Mercadería disponible	\$144,02	\$167,17	\$ 140,24	\$144,45	\$ 167,67	\$ 140,66	\$138,76	\$ 125,28	\$ 129,50	\$ 154,87	\$ 147,51	\$ 184,57	
(-) Inventario final	\$ 22,32	\$ 18,28	\$ 18,29	\$ 22,38	\$ 18,33	\$ 18,35	\$ 16,33	\$ 16,34	\$ 20,45	\$ 18,42	\$ 24,59	\$ 20,51	
(=) Costo de ventas	\$121,70	\$148,89	\$ 121,94	\$122,07	\$ 149,34	\$ 122,31	\$122,43	\$ 108,94	\$ 109,05	\$ 136,45	\$ 122,92	\$ 164,06	

Fuente: Basado en los datos brindados por Dorys Romero propietaria de Almacén “El Resorte”, Abad (2021).

Estado de costo de ventas Aceite 85w140 Galón													
2024	Enero	Febrero	Marzo	Abril	Mayo	Junio	Julio	Agosto	Septiembre	Octubre	Noviembre	Diciembre	
Compras	\$140,98	\$160,31	\$ 137,15	\$141,41	\$ 160,79	\$ 137,56	\$135,63	\$ 121,99	\$ 116,59	\$ 149,85	\$ 144,47	\$ 175,75	
(+) Inventario inicial	\$ 20,51	\$ 24,64	\$ 20,55	\$ 20,57	\$ 24,71	\$ 20,61	\$ 20,63	\$ 18,59	\$ 16,54	\$ 22,77	\$ 20,72	\$ 26,96	
(=) Mercadería disponible	\$161,49	\$184,94	\$ 157,70	\$161,98	\$ 185,50	\$ 158,18	\$156,27	\$ 140,58	\$ 133,13	\$ 172,62	\$ 165,19	\$ 202,71	
(-) Inventario final	\$ 24,64	\$ 20,55	\$ 20,57	\$ 24,71	\$ 20,61	\$ 20,63	\$ 18,59	\$ 16,54	\$ 22,77	\$ 20,72	\$ 26,96	\$ 22,83	
(=) Costo de ventas	\$136,86	\$164,39	\$ 137,13	\$137,27	\$ 164,88	\$ 137,54	\$137,68	\$ 124,03	\$ 110,36	\$ 151,90	\$ 138,23	\$ 179,88	

Fuente: Basado en los datos brindados por Dorys Romero propietaria de Almacén “El Resorte”, Abad (2021).

Estado de costo de ventas Aceite 85w140 Galón													
2025	Enero	Febrero	Marzo	Abril	Mayo	Junio	Julio	Agosto	Septiembre	Octubre	Noviembre	Diciembre	
Compras	\$156,54	\$176,11	\$ 152,69	\$157,01	\$ 176,63	\$ 153,14	\$149,12	\$ 125,55	\$ 129,86	\$ 153,76	\$ 160,21	\$ 191,88	
(+) Inventario inicial	\$ 22,83	\$ 27,01	\$ 22,88	\$ 22,90	\$ 27,09	\$ 22,95	\$ 22,97	\$ 18,81	\$ 18,83	\$ 23,04	\$ 23,06	\$ 29,38	
(=) Mercadería disponible	\$179,37	\$203,12	\$ 175,57	\$179,91	\$ 203,73	\$ 176,09	\$172,09	\$ 144,36	\$ 148,70	\$ 176,80	\$ 183,27	\$ 221,26	
(-) Inventario final	\$ 27,01	\$ 22,88	\$ 22,90	\$ 27,09	\$ 22,95	\$ 22,97	\$ 18,81	\$ 18,83	\$ 23,04	\$ 23,06	\$ 29,38	\$ 25,21	
(=) Costo de ventas	\$152,36	\$180,24	\$ 152,66	\$152,82	\$ 180,78	\$ 153,12	\$153,27	\$ 125,53	\$ 125,66	\$ 153,73	\$ 153,89	\$ 196,05	

Fuente: Basado en los datos brindados por Dorys Romero propietaria de Almacén “El Resorte”, Abad (2021).

Estado de costo de ventas Aceite 85w140 Galón

	2026	Enero	Febrero	Marzo	Abril	Mayo	Junio
Compras		\$172,44	\$192,26	\$ 168,58	\$172,96	\$ 190,73	\$ 131,74
(+) Inventario inicial		\$ 25,21	\$ 29,44	\$ 25,26	\$ 25,29	\$ 29,53	\$ 23,23
(=) Mercadería disponible		\$197,66	\$221,71	\$ 193,84	\$198,25	\$ 220,26	\$ 154,97
(-) Inventario final		\$ 29,44	\$ 25,26	\$ 25,29	\$ 29,53	\$ 23,23	\$ -
(=) Costo de ventas		\$168,21	\$196,45	\$ 168,55	\$168,72	\$ 197,04	\$ 154,97

Fuente: Basado en los datos brindados por Dorys Romero propietaria de Almacén “El Resorte”, Abad (2021).

Estado de costo de ventas Refrigerante 1/4							
	2021	Julio	Agosto	Septiembre	Octubre	Noviembre	Diciembre
Compras		\$16,76	\$ 22,05	\$ 21,14	\$21,16	\$ 21,81	\$ 23,08
(+) Inventario inicial		\$ 7,44	\$ 5,59	\$ 5,28	\$ 5,29	\$ 5,29	\$ 5,92
(=) Mercadería disponible		\$24,20	\$ 27,64	\$ 26,42	\$26,45	\$ 27,10	\$ 29,00
(-) Inventario final		\$ 5,59	\$ 5,28	\$ 5,29	\$ 5,29	\$ 5,92	\$ 5,30
(=) Costo de ventas		\$18,61	\$ 22,36	\$ 21,14	\$21,16	\$ 21,18	\$ 23,70

Fuente: Basado en los datos brindados por Dorys Romero propietaria de Almacén “El Resorte”, Abad (2021).

Estado de costo de ventas Refrigerante 1/4													
	2022	Enero	Febrero	Marzo	Abril	Mayo	Junio	Julio	Agosto	Septiembre	Octubre	Noviembre	Diciembre
Compras		\$21,54	\$ 22,81	\$ 23,15	\$21,29	\$ 21,94	\$ 22,90	\$21,04	\$ 23,58	\$ 22,66	\$ 22,36	\$ 22,39	\$ 24,62
(+) Inventario inicial		\$ 5,30	\$ 5,62	\$ 5,94	\$ 5,32	\$ 5,32	\$ 5,96	\$ 5,02	\$ 5,97	\$ 5,66	\$ 5,66	\$ 5,35	\$ 6,31
(=) Mercadería disponible		\$26,84	\$ 28,43	\$ 29,08	\$26,61	\$ 27,26	\$ 28,86	\$26,06	\$ 29,54	\$ 28,32	\$ 28,03	\$ 27,74	\$ 30,93
(-) Inventario final		\$ 5,62	\$ 5,94	\$ 5,32	\$ 5,32	\$ 5,96	\$ 5,02	\$ 5,97	\$ 5,66	\$ 5,66	\$ 5,35	\$ 6,31	\$ 5,68
(=) Costo de ventas		\$21,22	\$ 22,49	\$ 23,77	\$21,29	\$ 21,31	\$ 23,84	\$20,09	\$ 23,89	\$ 22,65	\$ 22,67	\$ 21,44	\$ 25,24

Fuente: Basado en los datos brindados por Dorys Romero propietaria de Almacén “El Resorte”, Abad (2021).

Estado de costo de ventas Refrigerante 1/4													
	2023	Enero	Febrero	Marzo	Abril	Mayo	Junio	Julio	Agosto	Septiembre	Octubre	Noviembre	Diciembre
Compras		\$22,75	\$ 23,09	\$ 23,74	\$22,82	\$ 23,47	\$ 24,13	\$21,61	\$ 25,13	\$ 24,20	\$ 23,91	\$ 23,93	\$ 26,19

(+) Inventario inicial	\$ 5,68	\$ 5,69	\$ 6,01	\$ 5,70	\$ 5,70	\$ 6,34	\$ 5,08	\$ 6,36	\$ 6,05	\$ 6,05	\$ 5,74	\$ 6,70
(=) Mercadería disponible	\$28,43	\$ 28,77	\$ 29,75	\$28,51	\$ 29,18	\$ 30,48	\$26,69	\$ 31,49	\$ 30,25	\$ 29,96	\$ 29,67	\$ 32,90
(-) Inventario final	\$ 5,69	\$ 6,01	\$ 5,70	\$ 5,70	\$ 6,34	\$ 5,08	\$ 6,36	\$ 6,05	\$ 6,05	\$ 5,74	\$ 6,70	\$ 6,07
(=) Costo de ventas	\$22,74	\$ 22,76	\$ 24,05	\$22,81	\$ 22,83	\$ 25,40	\$20,34	\$ 25,45	\$ 24,20	\$ 24,22	\$ 22,97	\$ 26,83

Fuente: Basado en los datos brindados por Dorys Romero propietaria de Almacén “El Resorte”, Abad (2021).

Estado de costo de ventas Refrigerante 1/4													
	2024	Enero	Febrero	Marzo	Abril	Mayo	Junio	Julio	Agosto	Septiembre	Octubre	Noviembre	Diciembre
Compras		\$24,30	\$ 24,65	\$ 24,99	\$23,41	\$ 24,72	\$ 24,74	\$22,84	\$ 25,44	\$ 24,50	\$ 24,52	\$ 25,51	\$ 27,48
(+) Inventario inicial		\$ 6,07	\$ 6,08	\$ 6,40	\$ 5,77	\$ 6,09	\$ 6,42	\$ 5,46	\$ 6,43	\$ 6,12	\$ 6,12	\$ 6,13	\$ 7,11
(=) Mercadería disponible		\$30,37	\$ 30,72	\$ 31,39	\$29,18	\$ 30,81	\$ 31,17	\$28,30	\$ 31,87	\$ 30,61	\$ 30,65	\$ 31,64	\$ 34,58
(-) Inventario final		\$ 6,08	\$ 6,40	\$ 5,77	\$ 6,09	\$ 6,42	\$ 5,46	\$ 6,43	\$ 6,12	\$ 6,12	\$ 6,13	\$ 7,11	\$ 6,14
(=) Costo de ventas		\$24,30	\$ 24,32	\$ 25,63	\$23,09	\$ 24,39	\$ 25,70	\$21,87	\$ 25,75	\$ 24,49	\$ 24,51	\$ 24,54	\$ 28,44

Fuente: Basado en los datos brindados por Dorys Romero propietaria de Almacén “El Resorte”, Abad (2021).

Estado de costo de ventas Refrigerante 1/4													
	2025	Enero	Febrero	Marzo	Abril	Mayo	Junio	Julio	Agosto	Septiembre	Octubre	Noviembre	Diciembre
Compras		\$24,92	\$ 26,24	\$ 26,59	\$24,99	\$ 26,32	\$ 26,34	\$24,42	\$ 27,05	\$ 26,10	\$ 26,12	\$ 27,13	\$ 29,12
(+) Inventario inicial		\$ 6,14	\$ 6,47	\$ 6,80	\$ 6,16	\$ 6,49	\$ 6,82	\$ 5,85	\$ 6,84	\$ 6,52	\$ 6,52	\$ 6,53	\$ 7,52
(=) Mercadería disponible		\$31,06	\$ 32,71	\$ 33,39	\$31,15	\$ 32,81	\$ 33,17	\$30,27	\$ 33,89	\$ 32,61	\$ 32,65	\$ 33,66	\$ 36,64
(-) Inventario final		\$ 6,47	\$ 6,80	\$ 6,16	\$ 6,49	\$ 6,82	\$ 5,85	\$ 6,84	\$ 6,52	\$ 6,52	\$ 6,53	\$ 7,52	\$ 6,54
(=) Costo de ventas		\$24,59	\$ 25,91	\$ 27,23	\$24,66	\$ 25,99	\$ 27,31	\$23,43	\$ 27,37	\$ 26,09	\$ 26,12	\$ 26,14	\$ 30,09

Fuente: Basado en los datos brindados por Dorys Romero propietaria de Almacén “El Resorte”, Abad (2021).

Estado de costo de ventas Refrigerante 1/4							
	2026	Enero	Febrero	Marzo	Abril	Mayo	Junio
Compras		\$26,53	\$ 27,87	\$ 28,22	\$26,28	\$ 26,96	\$ 21,72
(+) Inventario inicial		\$ 6,54	\$ 6,88	\$ 7,21	\$ 6,56	\$ 6,57	\$ 7,23
(=) Mercadería disponible		\$33,07	\$ 34,74	\$ 35,44	\$32,84	\$ 33,53	\$ 28,96
(-) Inventario final		\$ 6,88	\$ 7,21	\$ 6,56	\$ 6,57	\$ 7,23	\$ -

(=) Costo de ventas	\$26,19	\$ 27,53	\$ 28,87	\$26,27	\$ 26,30	\$ 28,96
---------------------	---------	----------	----------	---------	----------	----------

Fuente: Basado en los datos brindados por Dorys Romero propietaria de Almacén “El Resorte”, Abad (2021).

Estado de costo de ventas Refrigerante Galón							
	2021	Julio	Agosto	Septiembre	Octubre	Noviembre	Diciembre
Compras		\$ 5,19	\$ 43,50	\$ 48,75	\$48,14	\$ 45,59	\$ 46,28
(+) Inventario inicial		\$48,60	\$ 8,43	\$ 9,74	\$ 9,75	\$ 9,11	\$ 9,12
(=) Mercadería disponible		\$53,79	\$ 51,94	\$ 58,49	\$57,89	\$ 54,70	\$ 55,40
(-) Inventario final		\$ 8,43	\$ 9,74	\$ 9,75	\$ 9,11	\$ 9,12	\$ 9,78
(=) Costo de ventas		\$45,36	\$ 42,20	\$ 48,74	\$48,78	\$ 45,58	\$ 45,62

Fuente: Basado en los datos brindados por Dorys Romero propietaria de Almacén “El Resorte”, Abad (2021).

Estado de costo de ventas Refrigerante Galón													
	2022	Enero	Febrero	Marzo	Abril	Mayo	Junio	Julio	Agosto	Septiembre	Octubre	Noviembre	Diciembre
Compras		\$48,94	\$ 48,34	\$ 45,12	\$43,85	\$ 48,48	\$ 46,56	\$48,58	\$ 47,31	\$ 52,62	\$ 52,02	\$ 49,43	\$ 50,80
(+) Inventario inicial		\$ 9,78	\$ 9,79	\$ 9,14	\$ 8,50	\$ 9,82	\$ 9,17	\$ 9,84	\$ 9,19	\$ 10,51	\$ 10,52	\$ 9,88	\$ 9,89
(=) Mercadería disponible		\$58,72	\$ 58,13	\$ 54,26	\$52,35	\$ 58,30	\$ 55,74	\$58,42	\$ 56,50	\$ 63,14	\$ 62,54	\$ 59,31	\$ 60,69
(-) Inventario final		\$ 9,79	\$ 9,14	\$ 8,50	\$ 9,82	\$ 9,17	\$ 9,84	\$ 9,19	\$ 10,51	\$ 10,52	\$ 9,88	\$ 9,89	\$ 11,22
(=) Costo de ventas		\$48,93	\$ 48,98	\$ 45,76	\$42,53	\$ 49,13	\$ 45,90	\$49,23	\$ 45,99	\$ 52,61	\$ 52,67	\$ 49,42	\$ 49,47

Fuente: Basado en los datos brindados por Dorys Romero propietaria de Almacén “El Resorte”, Abad (2021).

Estado de costo de ventas Refrigerante Galón													
	2023	Enero	Febrero	Marzo	Abril	Mayo	Junio	Julio	Agosto	Septiembre	Octubre	Noviembre	Diciembre
Compras		\$55,48	\$ 52,23	\$ 48,97	\$47,69	\$ 52,38	\$ 50,44	\$52,49	\$ 51,21	\$ 56,59	\$ 55,98	\$ 53,36	\$ 54,75
(+) Inventario inicial		\$11,22	\$ 10,57	\$ 9,92	\$ 9,26	\$ 10,60	\$ 9,95	\$10,62	\$ 9,97	\$ 11,31	\$ 11,32	\$ 10,66	\$ 10,67
(=) Mercadería disponible		\$66,69	\$ 62,79	\$ 58,89	\$56,96	\$ 62,98	\$ 60,39	\$63,11	\$ 61,18	\$ 67,89	\$ 67,29	\$ 64,03	\$ 65,43
(-) Inventario final		\$10,57	\$ 9,92	\$ 9,26	\$10,60	\$ 9,95	\$ 10,62	\$ 9,97	\$ 11,31	\$ 11,32	\$ 10,66	\$ 10,67	\$ 12,02
(=) Costo de ventas		\$56,12	\$ 52,88	\$ 49,62	\$46,36	\$ 53,03	\$ 49,77	\$53,14	\$ 49,87	\$ 56,58	\$ 56,63	\$ 53,35	\$ 53,41

Fuente: Basado en los datos brindados por Dorys Romero propietaria de Almacén “El Resorte”, Abad (2021).

Estado de costo de ventas Refrigerante Galón													
	2024	Enero	Febrero	Marzo	Abril	Mayo	Junio	Julio	Agosto	Septiembre	Octubre	Noviembre	Diciembre
Compras		\$59,49	\$ 56,20	\$ 52,91	\$51,62	\$ 56,37	\$ 54,41	\$56,48	\$ 55,19	\$ 60,64	\$ 60,02	\$ 57,38	\$ 58,79
(+) Inventario inicial		\$12,02	\$ 11,36	\$ 10,70	\$10,05	\$ 11,40	\$ 10,74	\$11,42	\$ 10,76	\$ 12,12	\$ 12,13	\$ 11,47	\$ 11,48
(=) Mercadería disponible		\$71,51	\$ 67,56	\$ 63,61	\$61,67	\$ 67,77	\$ 65,15	\$67,90	\$ 65,95	\$ 72,75	\$ 72,15	\$ 68,85	\$ 70,27
(-) Inventario final		\$11,36	\$ 10,70	\$ 10,05	\$11,40	\$ 10,74	\$ 11,42	\$10,76	\$ 12,12	\$ 12,13	\$ 11,47	\$ 11,48	\$ 12,84
(=) Costo de ventas		\$60,14	\$ 56,86	\$ 53,57	\$50,27	\$ 57,03	\$ 53,73	\$57,14	\$ 53,84	\$ 60,63	\$ 60,69	\$ 57,37	\$ 57,43

Fuente: Basado en los datos brindados por Dorys Romero propietaria de Almacén “El Resorte”, Abad (2021).

Estado de costo de ventas Refrigerante Galón													
	2025	Enero	Febrero	Marzo	Abril	Mayo	Junio	Julio	Agosto	Septiembre	Octubre	Noviembre	Diciembre
Compras		\$63,59	\$ 60,26	\$ 56,94	\$55,64	\$ 60,45	\$ 58,47	\$60,57	\$ 59,26	\$ 65,46	\$ 66,89	\$ 62,18	\$ 65,66
(+) Inventario inicial		\$12,84	\$ 12,18	\$ 11,51	\$10,84	\$ 12,21	\$ 11,55	\$12,24	\$ 11,57	\$ 12,94	\$ 13,64	\$ 12,29	\$ 12,98
(=) Mercadería disponible		\$76,43	\$ 72,44	\$ 68,45	\$66,48	\$ 72,66	\$ 70,01	\$72,80	\$ 70,83	\$ 78,40	\$ 80,53	\$ 74,46	\$ 78,64
(-) Inventario final		\$12,18	\$ 11,51	\$ 10,84	\$12,21	\$ 11,55	\$ 12,24	\$11,57	\$ 12,94	\$ 13,64	\$ 12,29	\$ 12,98	\$ 13,68
(=) Costo de ventas		\$64,25	\$ 60,93	\$ 57,60	\$54,27	\$ 61,11	\$ 57,78	\$61,24	\$ 57,89	\$ 64,77	\$ 68,24	\$ 61,48	\$ 64,96

Fuente: Basado en los datos brindados por Dorys Romero propietaria de Almacén “El Resorte”, Abad (2021).

Estado de costo de ventas Refrigerante Galón							
	2026	Enero	Febrero	Marzo	Abril	Mayo	Junio
Compras		\$67,78	\$ 64,42	\$ 61,05	\$59,74	\$ 64,61	\$ 49,54
(+) Inventario inicial		\$13,68	\$ 13,01	\$ 12,34	\$11,66	\$ 13,05	\$ 12,37
(=) Mercadería disponible		\$81,46	\$ 77,43	\$ 73,39	\$71,40	\$ 77,66	\$ 61,91
(-) Inventario final		\$13,01	\$ 12,34	\$ 11,66	\$13,05	\$ 12,37	\$ -
(=) Costo de ventas		\$68,45	\$ 65,09	\$ 61,73	\$58,36	\$ 65,29	\$ 61,91

Fuente: Basado en los datos brindados por Dorys Romero propietaria de Almacén “El Resorte”, Abad (2021).

Anexo L

Manejo de tesorería presupuestado

Manejo de tesorería presupuestado							
	2021	Julio	Agosto	Septiembre	Octubre	Noviembre	Diciembre
Entradas normales	\$ 38.436,41	\$ 37.876,35	\$ 36.761,62	\$ 37.691,24	\$ 36.757,76	\$ 36.836,96	
Salidas de efectivo							
Pago a proveedores	\$ 31.782,90	\$ 31.693,47	\$ 31.446,44	\$ 31.192,22	\$ 31.312,52	\$ 32.355,60	
Pago a trabajador	\$ 701,50	\$ 702,20	\$ 702,90	\$ 703,61	\$ 704,31	\$ 705,02	
Costo de comercialización	\$ 752,00	\$ 752,00	\$ 752,00	\$ 752,00	\$ 772,00	\$ 772,00	
Pago gastos de funcionamiento	\$ 188,00	\$ 188,00	\$ 188,00	\$ 188,00	\$ 188,00	\$ 188,00	
Pago de impuestos							
Salidas totales	\$ 33.424,40	\$ 33.335,68	\$ 33.089,35	\$ 32.835,83	\$ 32.976,83	\$ 34.020,62	
Entradas - Salidas	\$ 5.012,01	\$ 4.540,67	\$ 3.672,27	\$ 4.855,42	\$ 3.780,94	\$ 2.816,34	
(+) saldo inicial de efectivo	\$ 300,00	\$ 300,00	\$ 300,00	\$ 300,00	\$ 300,00	\$ 300,00	
(=) Sobrante faltante	\$ 5.312,01	\$ 4.840,67	\$ 3.972,27	\$ 5.155,42	\$ 4.080,94	\$ 3.116,34	
(+) Prestamos recibidos							
(+) Intereses ganados		\$ 24,48	\$ 46,35	\$ 64,06	\$ 88,02	\$ 106,51	
(+) Retiros de inversión		\$ 4.700,00	\$ 8.900,00	\$ 12.300,00	\$ 16.900,00	\$ 20.450,00	
(-) Pago prestamos							
(-) Pago de intereses							
(-) Inversiones	\$ 4.700,00	\$ 8.900,00	\$ 12.300,00	\$ 16.900,00	\$ 20.450,00	\$ 23.000,00	
(=) Saldo final de efectivo	\$ 612,01	\$ 665,15	\$ 618,62	\$ 619,48	\$ 618,96	\$ 672,85	

Fuente: Basado en los datos brindados por Dorys Romero propietaria de Almacén “El Resorte”, Abad (2021).

Manejo de tesorería presupuestado												
2023	Enero	Febrero	Marzo	Abril	Mayo	Junio	Julio	Agosto	Septiembre	Octubre	Noviembre	Diciembre
Entradas normales	\$ 39.114,46	\$ 39.293,87	\$ 38.187,67	\$ 38.763,43	\$ 37.388,84	\$ 37.771,32	\$ 38.421,07	\$ 39.402,86	\$ 38.545,84	\$ 39.693,22	\$ 38.642,49	\$ 38.245,08

Salidas de efectivo												
Pago a proveedores	\$ 35.048,09	\$ 34.614,52	\$ 34.151,61	\$ 34.395,22	\$ 34.802,55	\$ 36.170,32	\$ 36.980,26	\$ 35.930,20	\$ 35.772,88	\$ 34.584,56	\$ 34.887,97	\$ 35.298,96
Pago a trabajador	\$ 714,24	\$ 714,95	\$ 715,66	\$ 716,38	\$ 717,10	\$ 717,81	\$ 718,53	\$ 719,25	\$ 719,97	\$ 720,69	\$ 721,41	\$ 722,13
Costo de comercialización	\$ 752,00	\$ 752,00	\$ 752,00	\$ 752,00	\$ 772,00	\$ 772,00	\$ 752,00	\$ 752,00	\$ 752,00	\$ 752,00	\$ 772,00	\$ 772,00
Pago gastos de funcionamiento	\$ 188,00	\$ 188,00	\$ 188,00	\$ 188,00	\$ 188,00	\$ 188,00	\$ 188,00	\$ 188,00	\$ 188,00	\$ 188,00	\$ 188,00	\$ 188,00
Pago de impuestos			\$ 19.602,03									
Salidas totales	\$ 36.702,32	\$ 36.269,47	\$ 55.409,31	\$ 36.051,60	\$ 36.479,65	\$ 37.848,13	\$ 38.638,80	\$ 37.589,45	\$ 37.432,85	\$ 36.245,25	\$ 36.569,38	\$ 36.981,09
Entradas - Salidas	\$ 2.412,14	\$ 3.024,40	\$ -17.221,64	\$ 2.711,83	\$ 909,19	\$ -76,81	\$ -217,72	\$ 1.813,41	\$ 1.113,00	\$ 3.447,97	\$ 2.073,11	\$ 1.263,99
(+) saldo inicial de efectivo	\$ 300,00	\$ 300,00	\$ 300,00	\$ 300,00	\$ 300,00	\$ 300,00	\$ 300,00	\$ 300,00	\$ 300,00	\$ 300,00	\$ 300,00	\$ 300,00
(=) Sobrante faltante	\$ 2.712,14	\$ 3.324,40	\$ -16.921,64	\$ 3.011,83	\$ 1.209,19	\$ 223,19	\$ 82,28	\$ 2.113,41	\$ 1.413,00	\$ 3.747,97	\$ 2.373,11	\$ 1.563,99
(+) Prestamos recibidos												
(+) Intereses ganados	\$ 243,75	\$ 255,73	\$ 270,83	\$ 180,73	\$ 193,75	\$ 197,66	\$ 196,35	\$ 194,27	\$ 202,86	\$ 207,81	\$ 225,00	\$ 234,90
(+) Retiros de inversión	\$ 46.800,00	\$ 49.100,00	\$ 52.000,00	\$ 34.700,00	\$ 37.200,00	\$ 37.950,00	\$ 37.700,00	\$ 37.300,00	\$ 38.950,00	\$ 39.900,00	\$ 43.200,00	\$ 45.100,00
(-) Pago prestamos												
(-) Pago de intereses												
(-) Inversiones	\$ 49.100,00	\$ 52.000,00	\$ 34.700,00	\$ 37.200,00	\$ 37.950,00	\$ 37.700,00	\$ 37.300,00	\$ 38.950,00	\$ 39.900,00	\$ 43.200,00	\$ 45.100,00	\$ 46.240,00
(=) Saldo final de efectivo	\$ 655,89	\$ 680,13	\$ 649,19	\$ 692,56	\$ 652,94	\$ 670,85	\$ 678,63	\$ 657,68	\$ 665,86	\$ 655,78	\$ 698,11	\$ 658,89

Fuente: Basado en los datos brindados por Dorys Romero propietaria de Almacén “El Resorte”, Abad (2021).

Manejo de tesorería presupuestado												
2024	Enero	Febrero	Marzo	Abril	Mayo	Junio	Julio	Agosto	Septiembre	Octubre	Noviembre	Diciembre
Entradas normales	\$ 39.238,16	\$ 40.365,43	\$ 41.532,24	\$ 39.224,52	\$ 39.901,75	\$ 40.981,29	\$ 41.530,84	\$ 40.066,39	\$ 40.475,79	\$ 41.681,81	\$ 39.779,86	\$ 40.694,79
Salidas de efectivo												
Pago a proveedores	\$ 35.238,92	\$ 36.134,32	\$ 35.376,91	\$ 34.534,77	\$ 35.113,59	\$ 36.333,32	\$ 35.334,10	\$ 36.577,88	\$ 35.361,42	\$ 35.986,18	\$ 35.202,96	\$ 35.816,63
Pago a trabajador	\$ 722,85	\$ 723,58	\$ 724,30	\$ 725,02	\$ 725,75	\$ 726,48	\$ 727,20	\$ 727,93	\$ 728,66	\$ 729,39	\$ 730,11	\$ 730,85
Costo de comercialización	\$ 752,00	\$ 752,00	\$ 752,00	\$ 752,00	\$ 772,00	\$ 772,00	\$ 752,00	\$ 752,00	\$ 752,00	\$ 752,00	\$ 772,00	\$ 772,00
Pago gastos de funcionamiento	\$ 188,00	\$ 188,00	\$ 188,00	\$ 188,00	\$ 188,00	\$ 188,00	\$ 188,00	\$ 188,00	\$ 188,00	\$ 188,00	\$ 188,00	\$ 188,00

Pago de impuestos			\$ 19.683,14									
Salidas totales	\$ 36.901,78	\$ 37.797,90	\$ 56.724,36	\$ 36.199,80	\$ 36.799,34	\$ 38.019,80	\$ 37.001,30	\$ 38.245,81	\$ 37.030,08	\$ 37.655,56	\$ 36.893,08	\$ 37.507,48
Entradas - Salidas	\$ 2.336,38	\$ 2.567,54	\$ -15.192,12	\$ 3.024,72	\$ 3.102,41	\$ 2.961,49	\$ 4.529,54	\$ 1.820,58	\$ 3.445,71	\$ 4.026,25	\$ 2.886,78	\$ 3.187,32
(+) saldo inicial de efectivo	\$ 300,00	\$ 300,00	\$ 300,00	\$ 300,00	\$ 300,00	\$ 300,00	\$ 300,00	\$ 300,00	\$ 300,00	\$ 300,00	\$ 300,00	\$ 300,00
(=) Sobrante faltante	\$ 2.636,38	\$ 2.867,54	\$ -14.892,12	\$ 3.324,72	\$ 3.402,41	\$ 3.261,49	\$ 4.829,54	\$ 2.120,58	\$ 3.745,71	\$ 4.326,25	\$ 3.186,78	\$ 3.487,32
(+) Prestamos recibidos												
(+) Intereses ganados	\$ 240,83	\$ 252,60	\$ 265,63	\$ 185,94	\$ 201,04	\$ 216,67	\$ 231,51	\$ 254,69	\$ 263,54	\$ 280,99	\$ 301,56	\$ 316,15
(+) Retiros de inversión	\$ 46.240,00	\$ 48.500,00	\$ 51.000,00	\$ 35.700,00	\$ 38.600,00	\$ 41.600,00	\$ 44.450,00	\$ 48.900,00	\$ 50.600,00	\$ 53.950,00	\$ 57.900,00	\$ 60.700,00
(-) Pago prestamos												
(-) Pago de intereses												
(-) Inversiones	\$ 48.500,00	\$ 51.000,00	\$ 35.700,00	\$ 38.600,00	\$ 41.600,00	\$ 44.450,00	\$ 48.900,00	\$ 50.600,00	\$ 53.950,00	\$ 57.900,00	\$ 60.700,00	\$ 63.900,00
(=) Saldo final de efectivo	\$ 617,21	\$ 620,14	\$ 673,51	\$ 610,66	\$ 603,45	\$ 628,16	\$ 611,05	\$ 675,27	\$ 659,25	\$ 657,24	\$ 688,34	\$ 603,46

Fuente: Basado en los datos brindados por Dorys Romero propietaria de Almacén “El Resorte”, Abad (2021).

Manejo de tesorería presupuestado												
2025	Enero	Febrero	Marzo	Abril	Mayo	Junio	Julio	Agosto	Septiembre	Octubre	Noviembre	Diciembre
Entradas normales	\$ 41.300,57	\$ 40.111,89	\$ 41.280,29	\$ 41.625,35	\$ 40.486,19	\$ 40.658,18	\$ 41.125,61	\$ 40.936,60	\$ 41.886,56	\$ 41.494,28	\$ 40.756,82	\$ 41.422,78
Salidas de efectivo												
Pago a proveedores	\$ 38.595,55	\$ 39.484,01	\$ 38.878,89	\$ 37.984,96	\$ 38.788,45	\$ 37.963,03	\$ 38.834,33	\$ 38.904,46	\$ 37.664,05	\$ 38.723,97	\$ 38.748,12	\$ 39.331,31
Pago a trabajador	\$ 731,58	\$ 732,31	\$ 733,04	\$ 733,77	\$ 734,51	\$ 735,24	\$ 735,98	\$ 736,71	\$ 737,45	\$ 738,19	\$ 738,92	\$ 739,66
Costo de comercialización	\$ 752,00	\$ 752,00	\$ 752,00	\$ 752,00	\$ 772,00	\$ 772,00	\$ 752,00	\$ 752,00	\$ 752,00	\$ 752,00	\$ 772,00	\$ 772,00
Pago gastos de funcionamiento	\$ 188,00	\$ 188,00	\$ 188,00	\$ 188,00	\$ 188,00	\$ 188,00	\$ 188,00	\$ 188,00	\$ 188,00	\$ 188,00	\$ 188,00	\$ 188,00
Pago de impuestos			\$ 27.438,28									
Salidas totales	\$ 40.267,13	\$ 41.156,31	\$ 67.990,21	\$ 39.658,73	\$ 40.482,96	\$ 39.658,27	\$ 40.510,31	\$ 40.581,17	\$ 39.341,50	\$ 40.402,16	\$ 40.447,04	\$ 41.030,98
Entradas - Salidas	\$ 1.033,44	\$ -1.044,42	\$ -26.709,92	\$ 1.966,62	\$ 3,23	\$ 999,90	\$ 615,30	\$ 355,42	\$ 2.545,06	\$ 1.092,13	\$ 309,78	\$ 391,81
(+) saldo inicial de efectivo	\$ 300,00	\$ 300,00	\$ 300,00	\$ 300,00	\$ 300,00	\$ 300,00	\$ 300,00	\$ 300,00	\$ 300,00	\$ 300,00	\$ 300,00	\$ 300,00
(=) Sobrante faltante	\$ 1.333,44	\$ -744,42	\$ -26.409,92	\$ 2.266,62	\$ 303,23	\$ 1.299,90	\$ 915,30	\$ 655,42	\$ 2.845,06	\$ 1.392,13	\$ 609,78	\$ 691,81
(+) Prestamos recibidos												

(+) Intereses ganados	\$ 332,81	\$ 338,02	\$ 332,29	\$ 192,71	\$ 202,08	\$ 201,25	\$ 205,73	\$ 208,33	\$ 209,38	\$ 222,01	\$ 227,11	\$ 228,07
(+) Retiros de inversión	\$ 63.900,00	\$ 64.900,00	\$ 63.800,00	\$ 37.000,00	\$ 38.800,00	\$ 38.640,00	\$ 39.500,00	\$ 40.000,00	\$ 40.200,00	\$ 42.625,00	\$ 43.605,00	\$ 43.790,00
(-) Pago prestamos												
(-) Pago de intereses												
(-) Inversiones	\$ 64.900,00	\$ 63.800,00	\$ 37.000,00	\$ 38.800,00	\$ 38.640,00	\$ 39.500,00	\$ 40.000,00	\$ 40.200,00	\$ 42.625,00	\$ 43.605,00	\$ 43.790,00	\$ 44.030,00
(=) Saldo final de efectivo	\$ 666,25	\$ 693,60	\$ 722,37	\$ 659,33	\$ 665,31	\$ 641,15	\$ 621,03	\$ 663,76	\$ 629,44	\$ 634,13	\$ 651,89	\$ 679,88

Fuente: Basado en los datos brindados por Dorys Romero propietaria de Almacén “El Resorte”, Abad (2021).

	Manejo de tesorería presupuestado						
	2026	Enero	Febrero	Marzo	Abril	Mayo	Junio
Entradas normales		\$ 41.607,19	\$ 42.205,33	\$ 41.436,20	\$ 43.129,27	\$ 41.603,16	\$ 41.050,10
Salidas de efectivo							
Pago a proveedores		\$ 39.363,08	\$ 38.986,30	\$ 39.302,29	\$ 38.210,17	\$ 39.994,51	\$ 39.846,73
Pago a trabajador		\$ 740,40	\$ 741,14	\$ 741,88	\$ 742,63	\$ 743,37	\$ 744,11
Costo de comercialización		\$ 752,00	\$ 752,00	\$ 752,00	\$ 752,00	\$ 772,00	\$ 772,00
Pago gastos de funcionamiento		\$ 188,00	\$ 188,00	\$ 188,00	\$ 188,00	\$ 188,00	\$ 188,00
Pago de impuestos				\$ 19.643,03			
Salidas totales		\$ 41.043,48	\$ 40.667,45	\$ 60.627,20	\$ 39.892,79	\$ 41.697,88	\$ 41.550,84
Entradas – Salidas		\$ 563,71	\$ 1.537,88	\$ -19.191,00	\$ 3.236,47	\$ -94,73	\$ -500,74
(+) saldo inicial de efectivo		\$ 300,00	\$ 300,00	\$ 300,00	\$ 300,00	\$ 300,00	\$ 300,00
(=) Sobrante faltante		\$ 863,71	\$ 1.837,88	\$ -18.891,00	\$ 3.536,47	\$ 205,27	\$ -200,74
(+) Prestamos recibidos							
(+) Intereses ganados		\$ 229,32	\$ 231,85	\$ 239,43	\$ 138,93	\$ 154,82	\$ 153,34
(+) Retiros de inversión		\$ 44.030,00	\$ 44.515,00	\$ 45.970,00	\$ 26.675,00	\$ 29.725,00	\$ 29.441,33
(-) Pago prestamos							
(-) Pago de intereses							
(-) Inversiones		\$ 44.515,00	\$ 45.970,00	\$ 26.675,00	\$ 29.725,00	\$ 29.441,33	\$ 28.727,00
(=) Saldo final de efectivo		\$ 608,03	\$ 614,73	\$ 643,43	\$ 625,40	\$ 643,76	\$ 666,93

Fuente: Basado en los datos brindados por Dorys Romero propietaria de Almacén “El Resorte”, Abad (2021).

Anexo M

Rol de pagos

Rol de pagos									
#	Cargo	Días laborados	Salario	Beneficios sociales				Líquido a pagar	
				XII Sueldo	XIV Sueldo	Vacaciones	Fondo de reserva		Aporte patronal
1	Propietaria	30	\$ 500,00	\$ 41,67	\$ 41,67	\$ 20,83	\$ 41,65	\$ 55,75	\$ 701,57
2	Contadora	30	\$ 140,00	\$ -	\$ -	\$ -	\$ -	\$ -	\$ 140,00
Total									\$ 841,57

Fuente: Basado en los datos brindados por Dorys Romero propietaria de Almacén “El Resorte”, Abad (2021).