



Facultad de Ciencias de la Administración

Carrera de Contabilidad y Auditoría

**PRESUPUESTO MAESTRO APLICADO A LA
EMPRESA AZUPEGA – ADHESIVOS Y
PEGAMENTOS**

**Trabajo de titulación previo a la obtención del
grado de Licenciados en Contabilidad y
Auditoría**

Autores:

Lulien Brigitte Peña Torres; Elian Daniel Mogrovejo Mogrovejo

Director:

Marco Antonio Piedra Aguilera

Cuenca – Ecuador

2024

DEDICATORIA

A mi hijo Johan, cuya paciencia y amor incondicional han sido mi mayor inspiración. A mi madre, Jacqueline, por su apoyo inquebrantable a lo largo de este camino. A mi padre, Jairo, mi eterno mentor y firme creyente en mis sueños.

Lulien Brigitte Peña Torres

A mis queridos padres, quienes con su apoyo incondicional han sido mi mayor motivación en esta carrera. Este logro es un reflejo de su sacrificio y dedicación.

Elian Mogrovejo Mogrovejo

AGRADECIMIENTO

A mi hijo, mi fuente de inspiración y motor para alcanzar mis metas. A mis padres, por hacer posible este sueño con su amor y sacrificio. A mi pareja, por su apoyo incondicional y comprensión en cada etapa de este camino. A mis hermanos, por su paciencia y aliento constante. A mi director el Dr. Marco Piedra, por su destacado compromiso con la educación y su invaluable orientación.

Lulien Brigitte Peña Torres

Quiero expresar mi profundo agradecimiento a mi familia por su amor y apoyo incondicional a lo largo de este camino académico. A mi mamá, papá y hermano, por su constante ánimo y comprensión. También quiero agradecer al Dr. Marco Piedra, mi director de tesis, por su invaluable guía, paciencia y apoyo que han sido fundamentales en la culminación de este trabajo.

Elian Daniel Mogrovejo Mogrovejo

Índice de Contenidos

DEDICATORIA.....	i
AGRADECIMIENTO	ii
Índice de Contenidos	iii
Índice de Figuras	v
Índice de Tablas	vi
Índice de Anexos	vii
RESUMEN Y ABSTRACT	xii
INTRODUCCIÓN	1
CAPÍTULO 1.....	3
1. PRESUPUESTO MAESTRO	3
1.1 Presupuesto.....	3
1.1.1 Reseña Histórica del Presupuesto	3
1.1.2 Definición del Presupuesto	4
1.1.3 Objetivos del Presupuesto.....	5
1.1.4 Importancia del Presupuesto	5
1.1.5 Ventajas y Desventajas del Presupuesto.....	6
1.2 Presupuesto Maestro	7
1.2.1 Clasificación del Presupuesto Maestro	7
CAPÍTULO 2.....	10
1. PLANIFICACIÓN PRESUPUESTARIA EN LA INDUSTRIA DE ADHESIVOS PARA REVESTIMIENTOS DE PISOS Y PAREDES.	10
2.1 Análisis del Sector de la Construcción en el Azuay	10
2.1.1 Historia de la construcción en el Ecuador	10
2.1.2 Producción de Adhesivos para revestimientos en el Azuay	11
2.1.3 Análisis PESTEL	11
2.2 Planificación Presupuestaria de la Zona	16
2.3 Análisis del entorno de la empresa AZUPEGA- Adhesivos y Pegamentos	16
2.3.1 Estudio de Campo	16
2.3.2 Plan Piloto	17
2.3.3 Resultados del Cuestionario	18
CAPÍTULO 3.....	20
2. PLAN PRESUPUESTARIO	20
3.1 Medición de la Demanda	20
3.2 Delimitación del Mercado	24

3.3 Medición de la Demanda del Mercado y de la Empresa	26
3.3.1 Demanda del Mercado.....	26
3.3.2 Cuota del mercado de la empresa.....	27
3.4 Determinación de la Demanda	28
3.5 Determinación del precio	31
3.5.1 Inflación.....	34
3.5.2 Políticas comerciales.....	35
3.6 Presupuesto de Ventas	35
3.7 Presupuesto de Producción	37
3.8 Presupuesto de Materia Prima	38
3.9 Presupuesto de Mano de Obra Directa	41
3.10 Presupuesto de Costos Indirectos de Fabricación	42
3.11 Presupuesto de Gastos Operacionales	45
CAPÍTULO 4.....	47
3. MEDICIÓN FINANCIERA.....	47
4.1 Estado de Costos de Productos Vendidos.....	47
4.2 Presupuesto de Tesorería	49
4.3 Estado de Resultados Presupuestado	51
CONCLUSIONES.....	53
RECOMENDACIONES	58
REFERENCIAS	59
ANEXOS	63

Índice de Figuras

Figura 1	Objetivos del Presupuesto.....	5
Figura 2	Análisis PESTEL	11
Figura 3	Nivel de Productos.....	21
Figura 4	Niveles Espaciales	22
Figura 5	Niveles Temporales.....	23
Figura 6	Mercado Potencial	25
Figura 7	Medición de la Demanda del Mercado.....	26
Figura 8	Demanda del Mercado.....	26
Figura 9	Tendencia del Producto	29
Figura 10	Ciclo del Producto.....	30
Figura 11	Estacionalidad del Producto	31
Figura 12	Disponibilidad al Pago.....	33

Índice de Tablas

Tabla 1 Ventajas y Desventajas del Presupuesto.....	6
Tabla 2 Niveles de Productos	20
Tabla 3 Niveles Espaciales.....	22
Tabla 4 Niveles Temporales	23
Tabla 5 Tipos de Mercados	24
Tabla 6 Demanda del Mercado.....	27
Tabla 7 Datos Históricos de los Productos.....	28
Tabla 8 Determinación del Precio con Relación al Costo.....	32
Tabla 9 Determinación del Precio con Relación a la Competencia	32
Tabla 10 Inflación Proyectada.....	34
Tabla 11 Políticas Comerciales	35
Tabla 12 Presupuesto de Ventas	36
Tabla 13 Auxiliar del Presupuesto de Ventas.....	36
Tabla 14 Resumen del Presupuesto de Producción 2024-2028	38
Tabla 15 Presupuesto de Materia Prima	39
Tabla 16 Auxiliar del Presupuesto de Materia Prima.....	40
Tabla 17 Política de Compra	40
Tabla 18 Auxiliar de Materia Prima Requerida e Inventario Final de Materia Prima	41
Tabla 19 Presupuesto de Mano de Obra Directa	41
Tabla 20 Clasificación de CIF	42
Tabla 21 Absorción del CIF	43
Tabla 22 Cálculo de la Tasa CIF Variable	44
Tabla 23 Presupuesto CIF.....	44
Tabla 24 Clasificación del GO	45
Tabla 25 Presupuesto GO	46
Tabla 26 Auxiliar del Inventario Final de Productos Terminados.....	47
Tabla 27 Estado de Costos de Productos Vendidos	48
Tabla 28 Presupuesto de Efectivo Directo.....	50
Tabla 29 Estado de Resultados Presupuestado.....	51
Tabla 30 Proyección de Margen Bruto.....	53
Tabla 31 Proyección de Margen Operativo.....	54
Tabla 32 Proyección de Margen Neto	55
Tabla 33 Proyección de EBITDA	55

Índice de Anexos

Anexo 1 Cuestionario.....	63
Anexo 2 Datos Históricos del Producto Cerámica Standard 50kg.....	66
Anexo 3 Datos Históricos del Producto Cerámica Standard 25kg.....	69
Anexo 4 Datos Históricos del Producto Cerámica Plus 25kg.....	72
Anexo 5 Datos Históricos del Producto Cerámica Plus 50kg.....	75
Anexo 6 Datos Históricos del Producto Porcelanato Premium 50kg.....	78
Anexo 7 Datos Históricos del Producto Porcelanato Premium 25kg.....	81
Anexo 8 Datos Históricos del Producto Porcelanato Optimum 25kg.....	84
Anexo 9 Datos Históricos del Producto Porcelanato Optimum 50kg.....	87
Anexo 10 Determinación del Precio con Relación al Costo.....	90
Anexo 11 Determinación del Precio con Relación a la Competencia.....	92
Anexo 12 Encuesta de Disponibilidad de Pago.....	93
Anexo 13 Inflación Proyectada del Producto Cerámica Standard 50kg.....	96
Anexo 14 Inflación Proyectada del Producto Cerámica Standard 25kg.....	98
Anexo 15 Inflación Proyectada del Producto Cerámica Plus 25kg.....	100
Anexo 16 Inflación Proyectada del Producto Cerámica Plus 50kg.....	102
Anexo 17 Inflación Proyectada del Producto Porcelanato Premium 50kg.....	104
Anexo 18 Inflación Proyectada del Producto Porcelanato Premium 25kg.....	106
Anexo 19 Inflación Proyectada del Producto Porcelanato Optimum 25kg.....	108
Anexo 20 Inflación Proyectada del Producto Porcelanato Optimum 50kg.....	110
Anexo 21 Presupuesto de Ventas del Producto Cerámica Standard 50kg.....	112
Anexo 22 Presupuesto de Ventas del Producto Cerámica Standard 25kg.....	113
Anexo 23 Presupuesto de Ventas del Producto Cerámica Plus 25kg.....	114
Anexo 24 Presupuesto de Ventas del Producto Cerámica Plus 50kg.....	115
Anexo 25 Presupuesto de Ventas del Producto Porcelanato Premium 50kg.....	116
Anexo 26 Presupuesto de Ventas del Producto Porcelanato Premium 25kg.....	117
Anexo 27 Presupuesto de Ventas del Producto Porcelanato Optimum 25kg.....	118
Anexo 28 Presupuesto de Ventas del Producto Porcelanato Optimum 50kg.....	119
Anexo 29 Auxiliar del Presupuesto de Ventas del Producto Cerámica Standard 50kg.....	120
Anexo 30 Auxiliar del Presupuesto de Ventas del Producto Cerámica Standard 25kg.....	121
Anexo 31 Auxiliar del Presupuesto de Ventas del Producto Cerámica Plus 25kg.....	122
Anexo 32 Auxiliar del Presupuesto de Ventas del Producto Cerámica Plus 50kg.....	123
Anexo 33 Auxiliar del Presupuesto de Ventas del Producto Porcelanato Premium 50kg.....	124
Anexo 34 Auxiliar del Presupuesto de Ventas del Producto Porcelanato Premium 25kg.....	125
Anexo 35 Auxiliar del Presupuesto de Ventas del Producto Porcelanato Optimum 25kg.....	126
Anexo 36 Auxiliar del Presupuesto de Ventas del Producto Porcelanato Optimum 50kg.....	127
Anexo 37 Presupuesto de Producción del Producto Cerámica Standard 50kg.....	128
Anexo 38 Presupuesto de Producción del Producto Cerámica Standard 25kg.....	129
Anexo 39 Presupuesto de Producción del Producto Cerámica Plus 25kg.....	130
Anexo 40 Presupuesto de Producción del Producto Cerámica Plus 50kg.....	131
Anexo 41 Presupuesto de Producción del Producto Porcelanato Premium 50kg.....	132
Anexo 42 Presupuesto de Producción del Producto Porcelanato Premium 25kg.....	133
Anexo 43 Presupuesto de Producción del Producto Porcelanato Optimum 25kg.....	134
Anexo 44 Presupuesto de Producción del Producto Porcelanato Optimum 50kg.....	135
Anexo 45 Inflación Proyectada de Materia Prima del Producto Cerámica Standard 50kg.....	136
Anexo 46 Inflación Proyectada de Materia Prima del Producto Cerámica Standard 25kg.....	137
Anexo 47 Inflación Proyectada de Materia Prima del Producto Cerámica Plus 25kg.....	138
Anexo 48 Inflación Proyectada de Materia Prima del Producto Cerámica Plus 50kg.....	139
Anexo 49 Inflación Proyectada de Materia Prima del Producto Porcelanato Premium 50kg..	140
Anexo 50 Inflación Proyectada de Materia Prima del Producto Porcelanato Premium 25kg..	141
Anexo 51 Inflación Proyectada de Materia Prima del Producto Porcelanato Optimum 25kg .	142
Anexo 52 Inflación Proyectada de Materia Prima del Producto Porcelanato Optimum 50kg .	143

Anexo 53 Presupuesto de Materia Prima Producto Cerámica Standard 50kg - Componente A	144
Anexo 54 Presupuesto de Materia Prima Producto Cerámica Standard 50kg - Componente B	145
Anexo 55 Presupuesto de Materia Prima Producto Cerámica Standard 50kg - Componente C	146
Anexo 56 Presupuesto de Materia Prima Producto Cerámica Standard 50kg - Componente D	147
Anexo 57 Presupuesto de Materia Prima Producto Cerámica Standard 25kg - Componente A	148
Anexo 58 Presupuesto de Materia Prima Producto Cerámica Standard 25kg - Componente B	149
Anexo 59 Presupuesto de Materia Prima Producto Cerámica Standard 25kg - Componente C	150
Anexo 60 Presupuesto de Materia Prima Producto Cerámica Standard 25kg - Componente D	151
Anexo 61 Presupuesto de Materia Prima Producto Cerámica Plus 25kg - Componente A.....	152
Anexo 62 Presupuesto de Materia Prima Producto Cerámica Plus 25kg - Componente B.....	153
Anexo 63 Presupuesto de Materia Prima Producto Cerámica Plus 25kg - Componente C.....	154
Anexo 64 Presupuesto de Materia Prima Producto Cerámica Plus 25kg - Componente D.....	155
Anexo 65 Presupuesto de Materia Prima Producto Cerámica Plus 25kg - Componente E.....	156
Anexo 66 Presupuesto de Materia Prima Producto Cerámica Plus 50kg - Componente A.....	157
Anexo 67 Presupuesto de Materia Prima Producto Cerámica Plus 50kg - Componente B.....	158
Anexo 68 Presupuesto de Materia Prima Producto Cerámica Plus 50kg - Componente C.....	159
Anexo 69 Presupuesto de Materia Prima Producto Cerámica Plus 50kg - Componente D.....	160
Anexo 70 Presupuesto de Materia Prima Producto Cerámica Plus 50kg - Componente E.....	161
Anexo 71 Presupuesto de Materia Prima Producto Porcelanato Premium 50kg - Componente A	162
Anexo 72 Presupuesto de Materia Prima Producto Porcelanato Premium 50kg - Componente B	163
Anexo 73 Presupuesto de Materia Prima Producto Porcelanato Premium 50kg - Componente C	164
Anexo 74 Presupuesto de Materia Prima Producto Porcelanato Premium 50kg - Componente D	165
Anexo 75 Presupuesto de Materia Prima Producto Porcelanato Premium 50kg - Componente E	166
Anexo 76 Presupuesto de Materia Prima Producto Porcelanato Premium 50kg - Componente F	167
Anexo 77 Presupuesto de Materia Prima Producto Porcelanato Premium 25kg - Componente A	168
Anexo 78 Presupuesto de Materia Prima Producto Porcelanato Premium 25kg - Componente B	169
Anexo 79 Presupuesto de Materia Prima Producto Porcelanato Premium 25kg - Componente C	170
Anexo 80 Presupuesto de Materia Prima Producto Porcelanato Premium 25kg - Componente D	171
Anexo 81 Presupuesto de Materia Prima Producto Porcelanato Premium 25kg - Componente E	172
Anexo 82 Presupuesto de Materia Prima Producto Porcelanato Premium 25kg - Componente F	173
Anexo 83 Presupuesto de Materia Prima Producto Porcelanato Optimum 25kg - Componente A	174
Anexo 84 Presupuesto de Materia Prima Producto Porcelanato Optimum 25kg - Componente B	175
Anexo 85 Presupuesto de Materia Prima Producto Porcelanato Optimum 25kg - Componente C	176
Anexo 86 Presupuesto de Materia Prima Producto Porcelanato Optimum 25kg - Componente D	177
Anexo 87 Presupuesto de Materia Prima Producto Porcelanato Optimum 25kg - Componente E	178
Anexo 88 Presupuesto de Materia Prima Producto Porcelanato Optimum 50kg - Componente A	179

Anexo 89 Presupuesto de Materia Prima Producto Porcelanato Optimum 50kg - Componente B	180
Anexo 90 Presupuesto de Materia Prima Producto Porcelanato Optimum 50kg - Componente C	181
Anexo 91 Presupuesto de Materia Prima Producto Porcelanato Optimum 50kg - Componente D	182
Anexo 92 Presupuesto de Materia Prima Producto Porcelanato Optimum 50kg - Componente E	183
Anexo 93 Auxiliar de Materia Prima Producto Cerámica Standard 50kg - Componente A.....	184
Anexo 94 Auxiliar de Materia Prima Producto Cerámica Standard 50kg - Componente B.....	185
Anexo 95 Auxiliar de Materia Prima Producto Cerámica Standard 50kg - Componente C.....	186
Anexo 96 Auxiliar de Materia Prima Producto Cerámica Standard 50kg - Componente D.....	187
Anexo 97 Auxiliar de Materia Prima Producto Cerámica Standard 25kg - Componente A.....	188
Anexo 98 Auxiliar de Materia Prima Producto Cerámica Standard 25kg - Componente B.....	189
Anexo 99 Auxiliar de Materia Prima Producto Cerámica Standard 25kg - Componente C.....	190
Anexo 100 Auxiliar de Materia Prima Producto Cerámica Standard 25kg - Componente D...	191
Anexo 101 Auxiliar de Materia Prima Producto Cerámica Plus 25kg - Componente A.....	192
Anexo 102 Auxiliar de Materia Prima Producto Cerámica Plus 25kg - Componente B.....	193
Anexo 103 Auxiliar de Materia Prima Producto Cerámica Plus 25kg - Componente C.....	194
Anexo 104 Auxiliar de Materia Prima Producto Cerámica Plus 25kg - Componente D.....	195
Anexo 105 Auxiliar de Materia Prima Producto Cerámica Plus 25kg - Componente E.....	196
Anexo 106 Auxiliar de Materia Prima Producto Cerámica Plus 50kg - Componente A.....	197
Anexo 107 Auxiliar de Materia Prima Producto Cerámica Plus 50kg - Componente B.....	198
Anexo 108 Auxiliar de Materia Prima Producto Cerámica Plus 50kg - Componente C.....	199
Anexo 109 Auxiliar de Materia Prima Producto Cerámica Plus 50kg - Componente D.....	200
Anexo 110 Auxiliar de Materia Prima Producto Cerámica Plus 50kg - Componente E.....	201
Anexo 111 Auxiliar de Materia Prima Producto Porcelanato Premium 50kg - Componente A202	
Anexo 112 Auxiliar de Materia Prima Producto Porcelanato Premium 50kg - Componente B203	
Anexo 113 Auxiliar de Materia Prima Producto Porcelanato Premium 50kg - Componente C204	
Anexo 114 Auxiliar de Materia Prima Producto Porcelanato Premium 50kg - Componente D205	
Anexo 115 Auxiliar de Materia Prima Producto Porcelanato Premium 50kg - Componente E206	
Anexo 116 Auxiliar de Materia Prima Producto Porcelanato Premium 50kg - Componente F207	
Anexo 117 Auxiliar de Materia Prima Producto Porcelanato Premium 25kg - Componente A208	
Anexo 118 Auxiliar de Materia Prima Producto Porcelanato Premium 25kg - Componente B209	
Anexo 119 Auxiliar de Materia Prima Producto Porcelanato Premium 25kg - Componente C210	
Anexo 120 Auxiliar de Materia Prima Producto Porcelanato Premium 25kg - Componente D211	
Anexo 121 Auxiliar de Materia Prima Producto Porcelanato Premium 25kg - Componente E212	
Anexo 122 Auxiliar de Materia Prima Producto Porcelanato Premium 25kg - Componente F213	
Anexo 123 Auxiliar de Materia Prima Producto Porcelanato Optimum 25kg - Componente A	214
Anexo 124 Auxiliar de Materia Prima Producto Porcelanato Optimum 25kg - Componente B	215
Anexo 125 Auxiliar de Materia Prima Producto Porcelanato Optimum 25kg - Componente C	216
Anexo 126 Auxiliar de Materia Prima Producto Porcelanato Optimum 25kg - Componente D	217
Anexo 127 Auxiliar de Materia Prima Producto Porcelanato Optimum 25kg - Componente E218	
Anexo 128 Auxiliar de Materia Prima Producto Porcelanato Optimum 50kg - Componente A	219
Anexo 129 Auxiliar de Materia Prima Producto Porcelanato Optimum 50kg - Componente B	220
Anexo 130 Auxiliar de Materia Prima Producto Porcelanato Optimum 50kg - Componente C	221
Anexo 131 Auxiliar de Materia Prima Producto Porcelanato Optimum 50kg - Componente D	222

Anexo 132 Auxiliar de Materia Prima Producto Porcelanato Optimum 50kg - Componente E223	
Anexo 133 Auxiliar de Materia Prima Requerida Producto Cerámica Standard 50kg	224
Anexo 134 Auxiliar de Materia Prima Requerida Producto Cerámica Standard 25kg	225
Anexo 135 Auxiliar de Materia Prima Requerida Producto Cerámica Plus 25kg	226
Anexo 136 Auxiliar de Materia Prima Requerida Producto Cerámica Plus 50kg	227
Anexo 137 Auxiliar de Materia Prima Requerida Producto Porcelanato Premium 50kg.....	228
Anexo 138 Auxiliar de Materia Prima Requerida Producto Porcelanato Premium 25kg.....	229
Anexo 139 Auxiliar de Materia Prima Requerida Producto Porcelanato Optimum 25kg	230
Anexo 140 Auxiliar de Materia Prima Requerida Producto Porcelanato Optimum 50kg	231
Anexo 141 Presupuesto MOD Producto Cerámica Standard 50kg.....	232
Anexo 142 Presupuesto MOD Producto Cerámica Standard 25kg.....	233
Anexo 143 Presupuesto MOD Producto Cerámica Plus 25kg	234
Anexo 144 Presupuesto MOD Producto Cerámica Plus 50kg	235
Anexo 145 Presupuesto MOD Producto Porcelanato Premium 50kg.....	236
Anexo 146 Presupuesto MOD Producto Porcelanato Premium 25kg.....	237
Anexo 147 Presupuesto MOD Producto Porcelanato Optimum 25kg	238
Anexo 148 Presupuesto MOD Producto Porcelanato Optimum 50kg	239
Anexo 149 Inflación CIF	240
Anexo 150 CIF Variable Producto Cerámica Standard 50kg.....	241
Anexo 151 CIF Variable Producto Cerámica Standard 25kg.....	242
Anexo 152 CIF Variable Producto Cerámica Plus 25kg	243
Anexo 153 CIF Variable Producto Cerámica Plus 50kg	244
Anexo 154 CIF Variable Producto Porcelanato Premium 50kg.....	245
Anexo 155 CIF Variable Producto Porcelanato Premium 25kg.....	246
Anexo 156 CIF Variable Producto Porcelanato Optimum 25kg	247
Anexo 157 CIF Variable Producto Porcelanato Optimum 50kg	248
Anexo 158 Presupuesto CIF Producto Cerámica Standard 50k	249
Anexo 159 Presupuesto CIF Producto Cerámica Standard 25kg	250
Anexo 160 Presupuesto CIF Producto Cerámica Plus 25kg	251
Anexo 161 Presupuesto CIF Producto Cerámica Plus 50kg	252
Anexo 162 Presupuesto CIF Producto Porcelanato Premium 50kg.....	253
Anexo 163 Presupuesto CIF Producto Porcelanato Premium 25kg.....	254
Anexo 164 Presupuesto CIF Producto Porcelanato Optimum 25kg	255
Anexo 165 Presupuesto CIF Producto Porcelanato Optimum 50kg	256
Anexo 166 Inflación GO.....	257
Anexo 167 Presupuesto GO Producto Cerámica Standard 50kg.....	258
Anexo 168 Presupuesto GO Producto Cerámica Standard 25kg.....	259
Anexo 169 Presupuesto GO Producto Cerámica Plus 25kg.....	260
Anexo 170 Presupuesto GO Producto Cerámica Plus 50kg.....	261
Anexo 171 Presupuesto GO Producto Porcelanato Premium 50kg	262
Anexo 172 Presupuesto GO Producto Porcelanato Premium 25kg.....	263
Anexo 173 Presupuesto GO Producto Porcelanato Optimum 25kg.....	264
Anexo 174 Presupuesto GO Producto Porcelanato Optimum 50kg.....	265
Anexo 175 Aux. del Inv. Final de Productos Terminados Producto Cerámica Standard 50kg.	266
Anexo 176 Aux. del Inv. Final de Productos Terminados Producto Cerámica Standard 25kg.	267
Anexo 177 Aux. del Inv. Final de Productos Terminados Producto Cerámica Plus 25kg	268
Anexo 178 Aux. del Inv. Final de Productos Terminados Producto Cerámica Plus 50kg	269
Anexo 179 Aux. del Inv. Final de Productos Terminados Producto Porcelanato Premium 50kg	
.....	270
Anexo 180 Aux. del Inv. Final de Productos Terminados Producto Porcelanato Premium 25kg	
.....	271
Anexo 181 Aux. del Inv. Final de Productos Terminados Producto Porcelanato Optimum 25kg	
.....	272
Anexo 182 Aux. del Inv. Final de Productos Terminados Producto Porcelanato Optimum 50kg	
.....	273

Anexo 183 Estado de Costos de Productos Vendidos.....	274
Anexo 184 Presupuesto de Efectivo Directo 2024.....	275
Anexo 185 Presupuesto de Efectivo Directo 2025.....	276
Anexo 186 Presupuesto de Efectivo Directo 2026.....	277
Anexo 187 Presupuesto de Efectivo Directo 2027.....	278
Anexo 188 Presupuesto de Efectivo Directo 2028.....	279

RESUMEN

El objetivo del presente trabajo es elaborar un presupuesto maestro para la empresa Azupega - Adhesivos y Pegamentos, dedicada a la fabricación de pegamentos para revestimientos de paredes y pisos. El estudio tiene un enfoque cualitativo el cual incluye un análisis de la capacidad de producción, fuerza laboral, talento humano y estructura de la empresa, así como datos sobre ventas, producción, mano de obra y demanda del mercado en la región de Austro. Este estudio brinda información sobre análisis de mercado, planificación presupuestaria y proyecciones financieras para la empresa. Se describen presupuestos detallados de materias primas, mano de obra, costos de producción y gastos operativos, junto con índices financieros y proyecciones de flujo de efectivo para los años 2024-2028.

Palabras clave: presupuesto maestro, análisis de capacidad, ventas, producción, mano de obra, índices financieros.

ABSTRACT

The objective of this study is to prepare a master budget for Azupega - Adhesivos y Pegamentos, a company that manufactures adhesives for wall and floor coverings. The study has a qualitative approach that includes an analysis of the company's production capacity, labor force, human talent, and structure, as well as data on sales, production, labor, and market demand in the Austro region. This study provides information on market analysis, budget planning, and financial projections for the company. Detailed budgets for raw materials, labor, production costs, and operating expenses are described, along with financial ratios and cash flow projections for the years 2024-2028.

Keywords: master budget, capacity analysis, sales, production, labor, financial ratios.

INTRODUCCIÓN

Para la empresa Azupega - Adhesivos y Pegamentos, la elaboración del presupuesto es una tarea fundamental en la planificación y gestión de sus operaciones. El presupuesto se define como la expresión cuantitativa de un plan de acción para un período específico, lo que lo convierte en una herramienta esencial para dirigir eficazmente la empresa.

El presupuesto maestro facilitará la coordinación y comunicación dentro de la empresa Azupega – Adhesivos y Pegamentos al alinear los objetivos y esfuerzos de todos los departamentos y empleados. Al comparar los resultados reales con las expectativas presupuestadas, los gerentes podrán identificar áreas de mejora y ajustar estrategias según sea necesario. En última instancia, el presupuesto jugará un papel crucial en la gestión estratégica de la empresa, permitiendo la interrelación de funciones empresariales y estableciendo políticas claras que impulsen el crecimiento y el éxito continuo de la misma en el mercado de los pegamentos para revestimientos en paredes y pisos.

El estudio del presupuesto maestro para la empresa Azupega – Adhesivos y Pegamentos, revela hallazgos significativos que respaldan su estabilidad y crecimiento futuro. La proyección de ventas muestra un crecimiento constante a lo largo de cinco años, respaldando la capacidad de la empresa para mantenerse en el mercado. Además, el análisis del presupuesto de efectivo indica una gestión financiera estable y favorable, con la capacidad de cumplir con las obligaciones financieras y generar fondos disponibles para inversiones adicionales. El análisis de varios indicadores financieros, como el margen bruto, operativo y neto, respalda esta conclusión, mostrando una tendencia positiva hacia una mayor rentabilidad y estabilidad financiera en el futuro cercano.

Objetivo General:

Elaborar presupuesto maestro para la planificación financiera integral de la empresa Adhesivos y Pegamentos.

Objetivos Específicos:

1. Fundamentar el proyecto integrador mediante una base teórica.
2. Identificar la estructura de la empresa Adhesivos y Pegamentos.

3. Proponer el presupuesto maestro consolidado de la empresa Adhesivos y Pegamentos para los próximo 5 años.

CAPÍTULO 1

1. PRESUPUESTO MAESTRO

Introducción

En este primer capítulo nos estaremos basando en investigaciones académicas acerca del presupuesto para comprender a fondo su definición desde diferentes puntos de vista de autores, la importancia que tiene como una herramienta de control y planeación, de igual forma estaremos describiendo la clasificación y las etapas que se deben tomar en cuenta al momento de realizar el presupuesto maestro de la empresa AZUPEGA – Adhesivos y Pegamentos. Para llevar a cabo esta recopilación de información, se efectuó una búsqueda en diversas bases de datos como Google Académico, Scielo, Scopus y Redalyc.

1.1 Presupuesto

1.1.1 Reseña Histórica del Presupuesto

Los principios teóricos y prácticos del presupuesto como instrumento para la planificación y control se originaron en el sector gubernamental a finales del siglo XVIII (Burbano, 2011).

En la década de 1820, Francia y posteriormente Estados Unidos adoptaron el sistema presupuestario como una forma de controlar el gasto público. A partir de 1912, después de la se reconoció en el sector privado los beneficios de utilizar el presupuesto Los sistemas de costeo estándar jugaron un papel importante en el análisis y comprensión de los costos, lo que llevó a la necesidad de realizar presupuestos antes de tomar decisiones. En 1930 se celebró el Primer Simposio Internacional sobre Control Presupuestario en Ginebra, donde se establecieron los principios básicos del sistema presupuestario. Finalmente, en la década de 1970 apareció el sistema base cero y surgieron métodos como la proyección estadística de los estados financieros (Díaz et al., 2012).

1.1.2 Definición del Presupuesto

Parra y La Madriz (2017) indican que se podría argumentar que el presupuesto es una herramienta que puede facilitar las actividades administrativas de la empresa; sin embargo, sus deficiencias pueden acarrear problemas significativos, como la restricción del acceso a préstamos bancarios debido a la falta de proyecciones financieras para respaldar dichas solicitudes.

De igual forma, Flores (2009) afirma que un presupuesto maestro representa la integración de intereses dentro de la empresa, permitiendo la organización de actividades que contribuyen al éxito organizacional. De esta manera, todas las actividades propuestas se orientan de manera funcional para alcanzar los objetivos de la empresa.

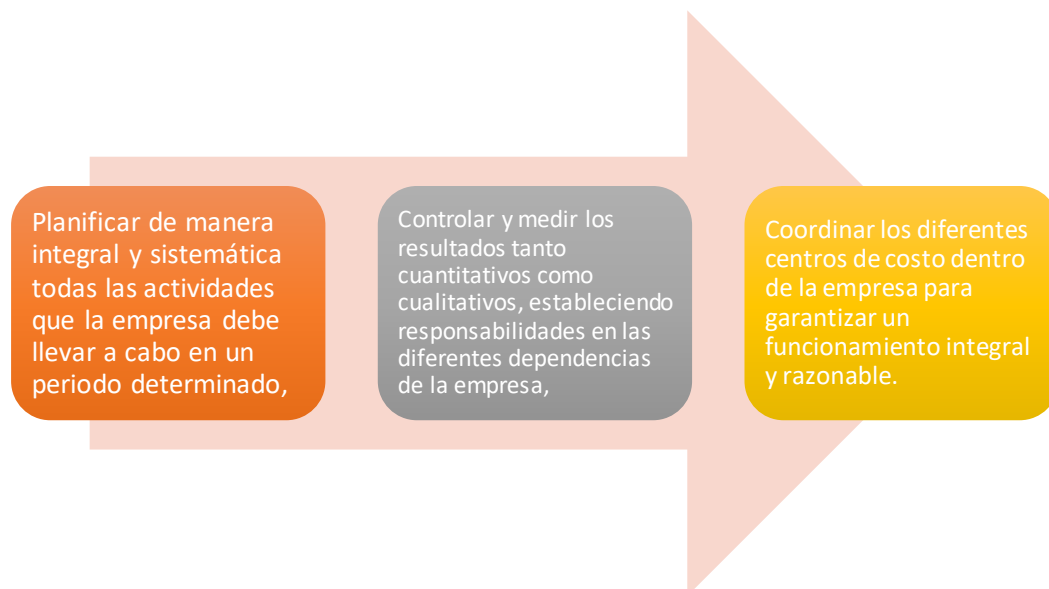
Chambergó (2014) abarca lo antes mencionado en un solo concepto expresando que el presupuesto maestro es un plan integral que abarca todas las actividades de una organización y se elabora de manera detallada durante el ejercicio económico, comúnmente con un periodo de un año. Destaca la importancia de la utilidad y describe una serie de pasos para facilitar el logro de los objetivos. Asimismo, enfatiza la necesidad de que los gastos o costos sean lo más precisos posible para asegurar la alineación con la dirección estratégica de la organización. Se plantea también que el presupuesto maestro consiste en la agrupación de una serie de pasos que deben ser presupuestados de acuerdo con las actividades de la empresa.

Según los autores antes mencionados, destacan que el presupuesto es una herramienta meticulosamente estructurada, utilizada de manera técnica y sistemática para mitigar riesgos futuros y lograr la misión y visión de la empresa. Este plan funcional convierte los objetivos empresariales en términos monetarios, asignando la responsabilidad de su implementación a diferentes responsables, el mismo se verifica a través del control y análisis de desviaciones proyectadas durante un ejercicio económico, y durante este proceso se diseñan estrategias y se involucra al personal, demostrando la eficacia del presupuesto.

1.1.3 Objetivos del Presupuesto

Figura 1

Objetivos del Presupuesto



Fuente: Chero, 2020.

Araujo (2012) desde su punto de vista señala que los objetivos de un sistema presupuestario pueden ser comparados con el proceso administrativo al que están vinculados, es decir, en la etapa en la que nos encontremos. Estos objetivos abarcan todas las etapas del proceso administrativo, como la previsión, planeación, organización, integración, dirección y control. En otras palabras, el sistema presupuestario busca cumplir con todos los objetivos necesarios para el funcionamiento efectivo de la empresa.

1.1.4 Importancia del Presupuesto

En el ámbito empresarial, la elaboración de presupuestos se reviste de una significativa relevancia, dado que la mayoría de las empresas emplean esta herramienta como guía para la toma de decisiones. La elaboración de presupuestos en estas entidades requiere una consideración especial de las variables macroeconómicas, las cuales han ejercido influencia en las grandes empresas nacionales en los últimos años. Este proceso se torna crucial para anticipar y adaptarse a los cambios económicos, permitiendo una gestión más efectiva en un entorno empresarial dinámico y susceptible a fluctuaciones externas (Atehortúa y Mejía, 2018).

A su vez Sandino (2017) explica que el presupuesto maestro para una empresa en crecimiento es elemental, puesto que implica el manejo de diversas variables que requieren una distribución efectiva de los recursos disponibles con los que busca asegurar que la entidad, al término del plazo presupuestario, logre generar beneficios y alcance el cumplimiento total de los objetivos planteados por los administradores.

1.1.5 Ventajas y Desventajas del Presupuesto

Tabla 1

Ventajas y Desventajas del Presupuesto

VENTAJAS	DESVENTAJAS
Orientación empresarial para maximizar el valor de la empresa a través de un análisis exhaustivo de factores interno y externos.	Falta de obligatoriedad de la realización del presupuesto privado.
Permite la anticipación futura de la empresa, facilitando la toma de medida preventivas con base en los resultados presupuestales.	Puede resultar costoso en términos de recursos financieros y humanos.
Proporciona la oportunidad de ajustar constantemente las políticas, objetivos y procedimientos de la empresa.	Las cifras presupuestarias son estimaciones, lo que implica una cierta incertidumbre en precisión.
Facilita el establecimiento de estándares de producción, niveles óptimos de inventario y necesidades de inversión y financiación.	Requiere una estructura organizativa sólida, lo cual demanda inversión de recursos y tiempo para estabilizar el proceso.

Fuente: Diaz et al., 2012.

1.2 Presupuesto Maestro

Tamer y Guerra (2010) definen al presupuesto maestro como un plan integral y coordinado que, en términos financieros, refleja los objetivos de la empresa. Este plan se compone de los presupuestos de operación y financiero. El presupuesto sirve como guía para la empresa al detallar los planes del negocio en términos financieros, similar a un mapa que ayuda a la compañía a navegar a lo largo del año y mitigar posibles resultados desfavorables.

Por otro lado, Horngren et al. (2012) nos dan una definición más actualizada e indican que el presupuesto maestro refleja los planes operativos y financieros de la administración para un periodo determinado, generalmente un año fiscal, el cual incluye una serie de estados financieros proyectados y representa el plan inicial de los objetivos que la empresa busca alcanzar durante el periodo presupuestario.

En la actualidad, las organizaciones se esfuerzan en llevar a cabo acciones y previsiones que faciliten el logro de sus metas, es por eso que el presupuesto maestro ha adquirido una relevancia significativa como instrumento esencial en la planificación y organización, especialmente al implementar estrategias en las empresas.

1.2.1 Clasificación del Presupuesto Maestro

1.2.1.1 Presupuesto Operativo

Son proyecciones de las ventas, compras, costos gastos que se realizan hasta llegar a obtener una utilidad en el futuro, en el cual se encuentran los jefes de cada una de las áreas. Se encuentra realizado en función de las necesidades de cada una de las áreas previa al desarrollo de un informe (Hidalgo et al., 2017).

a) Presupuesto de Ventas

Mendoza (2017) indica que el presupuesto de ventas vincula los ingresos generados por las operaciones fundamentales de la empresa durante un período específico, y también indica que, en el caso de una empresa manufacturera, dicho presupuesto se establece en función del volumen de unidades que se anticipa vender.

b) Presupuesto de Compras

Facilita una supervisión efectiva del manejo apropiado de la materia prima destinada a cada actividad, con el fin de prevenir posibles obstáculos en el proceso (Hidalgo et al., 2017).

c) Presupuesto de Costo de Ventas

Rivadeneira (2014) explica que este presupuesto posibilita una comprensión global de la actividad de fabricación en términos de unidades monetarias a su vez, indica que el presupuesto de costo de ventas comienza desde las materias primas, pasando por su elaboración y finalizando en el almacenamiento de productos terminados.

d) Presupuestos de Gastos Operativos

Rivadeneira (2014), menciona que:

- Los gastos de venta engloban las depreciaciones, amortizaciones y asignaciones asociadas al almacenamiento, despacho y entrega de productos, así como los relacionados con la promoción, propaganda y el personal del departamento de ventas y,
- En lo que respecta a los gastos de administración, comprenden erogaciones, depreciaciones, amortizaciones y aplicaciones vinculadas con la gestión y dirección de las operaciones generales de una empresa. Estas funciones incluyen gerencia, auditoría, contabilidad, crédito, cobranzas y oficinas generales.

e) Estado de Resultados Presupuestado

Este informe financiero expondrá la manera en que se calculará el beneficio o, en su defecto, la pérdida durante el período al que se refieren las proyecciones (Vargas y Casas, 2019).

1.2.1.2 Presupuesto Financiero

Según Mendoza (2017) el presupuesto financiero comprende los presupuestos que abordan aspectos que afectan directamente los elementos del balance general. Entre los cuales se encuentran los siguientes presupuestos:

- Presupuesto de Capital

Este presupuesto tiene la responsabilidad de conectar las inversiones dirigidas a la compra de activos fijos y, al mismo tiempo, resulta muy útil al examinar las diversas alternativas de inversión, así como al analizar las demandas y disponibilidad de fondos monetarios a lo largo del tiempo (Mendoza, 2017).

- Presupuesto de Efectivo

Según Chagolla et al. (2017) el presupuesto de Efectivo surge a partir del presupuesto de ventas y sirve para gestionar eficazmente el flujo de efectivo en la empresa. Cuando una empresa realiza un pronóstico preciso de sus ventas, puede mantener niveles adecuados de inventario, proyecciones precisas de cuentas por cobrar y por pagar, así como lograr una correcta estimación de utilidades y flujos de efectivo, permitiéndole alcanzar sus metas.

- Balance General Presupuestado

Para Tamer y Guerra (2010) el Balance General Presupuestado nos proporcionará una visión de cómo se encontrará la posición financiera de la empresa al finalizar el periodo que estamos considerando en el presupuesto.

CAPÍTULO 2

1. PLANIFICACIÓN PRESUPUESTARIA EN LA INDUSTRIA DE ADHESIVOS PARA REVESTIMIENTOS DE PISOS Y PAREDES.

Introducción

En el segundo capítulo analizaremos la industria de la construcción en la provincia de Azuay, Ecuador, ha sido objeto de análisis exhaustivos en diversos aspectos, desde su historia hasta la planificación presupuestaria. En este contexto, se destaca la producción de adhesivos para revestimientos como un componente vital de esta industria. A lo largo del tiempo, Ecuador ha experimentado un desarrollo industrial y tecnológico que ha impulsado la producción de estos adhesivos, con un crecimiento significativo en las últimas décadas debido al auge de la construcción y la demanda de materiales para revestimientos. Esta introducción proporciona una visión general del contexto en el que se analizará la producción de adhesivos para revestimientos en el Azuay.

2.1 Análisis del Sector de la Construcción en el Azuay

2.1.1 Historia de la Construcción en el Ecuador

La historia de la producción de adhesivos para revestimientos en Ecuador tiene sus raíces en el desarrollo industrial y tecnológico del país a lo largo del tiempo. Aunque no hay una cronología detallada específica para esta industria en particular, se puede trazar un panorama general de su evolución (Creamer, 2022).

En las últimas décadas, con el crecimiento de la construcción y la demanda de materiales para revestimientos, la producción de adhesivos ha sido una parte integral de la industria de la construcción en Ecuador. Los adhesivos para revestimientos son utilizados en una variedad de aplicaciones, desde la colocación de baldosas cerámicas hasta la instalación de pisos laminados y revestimientos de madera. En el pasado, Ecuador ha dependido en gran medida de la importación de adhesivos y otros materiales de construcción. Sin embargo, con el tiempo, ha surgido un interés en el desarrollo de

capacidades locales de producción para reducir la dependencia de importaciones y fomentar la industria nacional (Díaz et al., 2022).

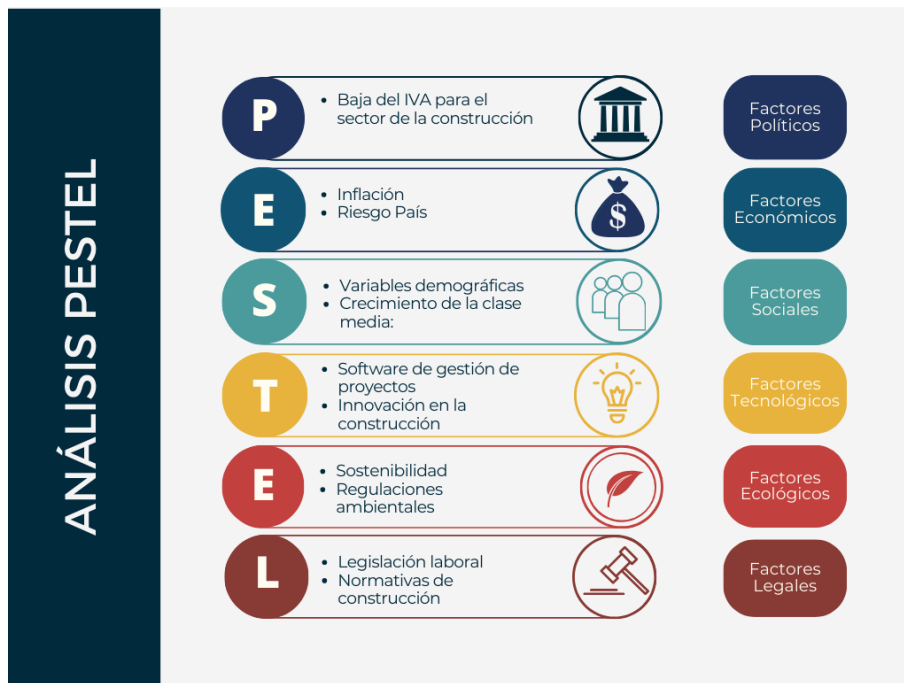
2.1.2 Producción de Adhesivos para Revestimientos en el Azuay

El sector de la construcción en Cuenca y la provincia de Azuay, Ecuador, ha sido golpeado por la pandemia de COVID-19 y otros eventos, lo que ha obstaculizado su crecimiento. Con una casi nula inversión pública, la industria se ha apoyado en gran medida en la inversión privada, que representa el 85% de las inversiones en Cuenca. Aunque se observó un crecimiento en proyectos privados antes de la pandemia, la actividad se desaceleró durante este período. Sin embargo, se ha retomado el año pasado con la realización de nuevas edificaciones. Además, los precios de los materiales de construcción han aumentado debido a factores como el conflicto entre Rusia y Ucrania, lo que ha afectado la cadena de suministro y los costos de producción. Estos desafíos podrían impactar aún más la salud general del sector y el empleo en la región. A pesar de todo esto hay proyecciones de recuperación del sector para los meses posteriores (Naula, 2023).

2.1.3 Análisis PESTEL

Figura 2

Análisis PESTEL



Fuente: Adaptado de Azupega- Adhesivos y Pegamentos 2024.

Político

- Baja del IVA para el sector de la construcción

El actual presidente del Ecuador Daniel Noboa incluyó la propuesta de reducir el IVA para el sector de la construcción al 5% está ya ha sido integrada en la Ley de Eficiencia Económica y Fomento del Empleo, ratificada en diciembre de 2023, mediante un sistema de reembolso del impuesto en un plazo máximo de 90 días. Mejorarían la venta de adhesivos y pegamentos para cerámicas y porcelanatos. Con más proyectos de construcción en marcha y una mayor actividad en el sector, habría una demanda creciente de materiales de construcción, incluidos los adhesivos y pegamentos necesarios para instalar cerámicas y porcelanatos. Este aumento en la demanda podría beneficiar a los fabricantes y vendedores de estos productos ya que verían un incremento en las ventas debido a la expansión del mercado.

Económico

- Riesgo País

El riesgo país puede tener un impacto significativo en la industria de la construcción al afectar el costo y el acceso al financiamiento, aumentar la incertidumbre económica y política, e influir en la demanda de propiedades inmobiliarias. (Sandoval, 2021).

Según el Banco Central del Ecuador (BCE) el riesgo país en estos momentos ha disminuido y este alrededor de 1.497 y esto beneficia al sector de la construcción al reducir los costos de financiamiento, aumentar la confianza de los inversores, estimular la demanda de propiedades y promover la inversión extranjera.

- **Inflación**

La inflación puede generar presiones sobre los costos, márgenes de beneficio y demanda en el sector de la construcción, lo que puede influir en la viabilidad y rentabilidad de los proyectos de construcción, así como en la dinámica del mercado. Aunque en Ecuador no es tan tanto el impacto como en otros países ya que somos un país dolarizado. (González, 2022). **AMPLIAR**

La inflación anual cerró en diciembre de 2023 en 1,35%, según el Instituto Nacional de Estadística y Censos (INEC), implica estabilidad en los costos de materiales y mano de obra en el sector de la construcción esto puede facilitar la planificación y mantener márgenes de ganancia saludables para las empresas constructoras. Además, tasas de interés estables pueden hacer que el financiamiento sea más asequible, estimulando la inversión en proyectos de construcción.

Social

- **Demografía**

Cambios en la población, como el crecimiento urbano y la migración interna, pueden influir en la demanda de diferentes tipos de proyectos de construcción, como viviendas residenciales, edificios comerciales y de infraestructura (Alvarado et al., 2018).

Según el Instituto Nacional de Estadística y Censos (INEC) la tasa de crecimiento de la ciudad de Cuenca es del 2.5% esto beneficia al sector de la construcción al aumentar la demanda de viviendas, infraestructura y proyectos comerciales, creando oportunidades de negocio y empleo.

- Crecimiento de la clase media:

El aumento de la clase media en Ecuador puede influir en la demanda de viviendas de calidad media y alta, así como en proyectos de construcción de infraestructura relacionados con el desarrollo urbano y comercial (Grijalva y Oleas, 2016).

El crecimiento de la clase media en Cuenca, Ecuador, beneficia al sector de la construcción al aumentar la demanda de viviendas de calidad y proyectos inmobiliarios que satisfagan las necesidades de esta población en Cuenca, Ecuador.

Tecnológico

- Innovación en la construcción:

Avances tecnológicos, como la prefabricación, la automatización y el uso de materiales sostenibles, pueden influir en los métodos de construcción utilizados por la empresa y su competitividad en el mercado (Fernández et al., 2021).

- Software de gestión de proyectos:

Los softwares de gestión de proyectos para la construcción, como Procore, Autodesk BIM 360, PlanGrid, Primavera P6 y BuilderTREND, ofrecen una variedad de beneficios para las empresas del sector. Estas plataformas permiten una planificación más precisa, seguimiento en tiempo real, comunicación mejorada, gestión eficiente de recursos y reducción de errores. Al facilitar la colaboración entre equipos, optimizar la gestión de documentos y ofrecer herramientas avanzadas de programación y control de costos, estos softwares mejoran la eficiencia y la productividad en la ejecución de proyectos de construcción, contribuyendo a la entrega oportuna y exitosa de los mismos.

Ambiental

- Regulaciones ambientales:

Las regulaciones ambientales pueden tener un impacto significativo en la planificación y ejecución de proyectos de construcción, especialmente en áreas sensibles como reservas naturales o zonas costeras. Esto se debe a que todos los proyectos deben cumplir con la Ley de Gestión Ambiental, promulgada por la Asamblea Nacional del Ecuador en 2004.

Actualmente la empresa cuenta con regulaciones ambientales como el uso del suelo y la licencia ambiental en donde los entes reguladores evalúan factores que pueden afectar directa o indirectamente el entorno interno y externo de la empresa como: la contaminación auditiva, contaminación de suelo y medio ambiente, entre otros. Este trámite debe ser realizado por la empresa cada dos años.

- **Sostenibilidad:**

La creciente conciencia sobre la sostenibilidad puede influir en la demanda de edificios y proyectos de construcción eco amigables, así como en la adopción de prácticas de construcción sostenible por parte de la empresa. En Ecuador, la creciente conciencia sobre la sostenibilidad está impulsando la demanda de edificios eco amigables y la adopción de prácticas de construcción sostenible por parte de las empresas. Esto se debe a legislación ambiental, incentivos gubernamentales, demanda del mercado, certificaciones de sostenibilidad y educación sobre el tema.

Legal

- **Normativas de construcción:**

Las normativas y códigos de construcción en Ecuador pueden influir en los estándares de calidad y seguridad de los proyectos, así como en los procesos para obtener permisos y licencias. Todos los proyectos deben cumplir con los estándares establecidos por la Norma Ecuatoriana de la Construcción (NEC).

La base legal en la cual la empresa debe basarse para cumplir con sus obligaciones y funcionar adecuadamente son: Código Orgánico del Ambiente y la Ley Orgánica de Ordenamiento Territorial, Uso y Gestión de Suelo.

- **Legislación laboral:**

Las leyes laborales relacionadas con salarios, horas de trabajo y condiciones laborales establecidas en el Código del Trabajo del Ecuador pueden influir en los costos de mano de obra y la gestión de recursos humanos para la empresa constructora.

2.2 Planificación Presupuestaria de la Zona

Según González (2023) la proyección del sector de la construcción para los siguientes años no es alentadora. Aunque el Banco Central del Ecuador había proyectado una recuperación del sector constructor con un crecimiento del Producto Interno Bruto (PIB) del 3,5% y un total de 11.331 millones de dólares, de este total 320 millones provienen del sector de acabados para la construcción que donde se enfoca nuestro producto. La situación actual plantea preocupaciones adicionales, especialmente en relación con el posible impacto del fenómeno de El Niño en el Ecuador.

2.3 Análisis del Entorno de la Empresa AZUPEGA- Adhesivos y Pegamentos

2.3.1 Estudio de Campo

Se realizó un cuestionario para elaborar el estudio de campo con la finalidad de identificar la estructura interna de la empresa, el cual está establecido en el objetivo dos de esta tesis. Dentro de la encuesta se desarrollarán los siguientes objetivos:

Objetivo de Venta

1. ¿Cuántos productos se obtienen en la fábrica?
2. ¿Cuál es el porcentaje de ventas a crédito y al contado? ¿Influyen los canales de distribución para establecer dichos porcentajes?
3. ¿La empresa efectúa descuentos en las ventas?
4. ¿Cuáles son los plazos de crédito otorgados según los canales de distribución?
5. ¿Cuáles son los canales de distribución actualmente de la empresa?
6. ¿Cuál es la clasificación de ventas de la empresa?

Objetivo de Producción

1. ¿Cuál es la capacidad de producción en la empresa?
2. ¿Cuántas áreas de producción tienen la empresa disponible para la fabricación de sus productos?
3. ¿La empresa establece metas de producción? ¿cada cuánto?
4. ¿Cuáles son los procesos de producción que tienen los productos?
5. ¿Cuántos turnos de producción realiza la empresa?

Objetivo de Mano de Obra

1. ¿Cuánto personal se necesita para la elaboración de los productos?
2. ¿Cada trabajador cuenta con responsabilidades específicas dentro de la producción?
3. ¿Cuánto tiempo necesita un trabajador para cumplir con las metas de la empresa?

Objetivo de Talento Humano

1. ¿Con cuántos colaboradores cuenta actualmente la empresa?
2. ¿Los sueldos se establecen de acuerdo a las habilidades de los colaboradores?
3. ¿Cuántas horas laboran en la empresa?
4. ¿Cuál es el horario de la empresa?
5. ¿Cuál es la forma de pago de los sueldos de la empresa?
6. ¿Cuáles son las áreas de la empresa?

Objetivo de Estructura

1. ¿La infraestructura donde se realiza la elaboración de los productos es arrendada, propia?
2. ¿El espacio utilizado actualmente es suficiente para la capacidad de producción?
3. ¿Cuántas plantas de producción tiene la empresa?

2.3.2 Plan Piloto

Se llevó a cabo un plan piloto con el propósito de ajustar las preguntas del cuestionario, con el objetivo de desarrollar un cuestionario bien estructurado que sea claro, ágil y conciso para el entrevistado, con miras a obtener el cuestionario definitivo.

El objetivo de venta se centra en comprender la dinámica de ventas de la empresa, incluyendo la cantidad de productos obtenidos, la distribución de ventas entre crédito y contado, el uso de descuentos, los plazos de crédito y los canales de distribución. Se busca optimizar la estrategia de ventas y mejorar la liquidez de la empresa a través de un análisis detallado de estos aspectos. Por otro lado, el objetivo de producción busca entender la capacidad de producción de la empresa, incluyendo la cantidad de productos que puede fabricar, la disponibilidad de áreas de producción, establecimiento de metas y procesos,

así puedan mejorar la operatividad y la planificación mediante la optimización de procesos.

En cuanto al objetivo de mano de obra, se enfoca en la gestión del personal necesario para la fabricación de productos, incluyendo la cantidad de personal requerido, las responsabilidades específicas de cada trabajador y el tiempo necesario para cumplir con las metas de producción. Se busca maximizar la productividad y la calidad del trabajo mediante una asignación eficiente de recursos humanos y la definición clara de responsabilidades. El objetivo de talento humano tiene como objetivo entender la estructura y la gestión del personal en la empresa, incluyendo la cantidad de colaboradores, la política de sueldos, las horas laboradas, el horario de trabajo, la forma de pago de los sueldos y la organización por áreas.

Se busca garantizar un ambiente laboral justo y motivador, así como una gestión eficiente de los recursos humanos. Por último, el objetivo de estructura busca evaluar la infraestructura física de la empresa, incluyendo si es arrendada o propia, la suficiencia del espacio utilizado y la cantidad de plantas de producción. Se pretende asegurar la estabilidad y sostenibilidad del entorno de producción, así como optimizar el uso de recursos físicos.

2.3.3 Resultados del Cuestionario

El cuestionario recopila información sobre el análisis interno de la empresa Azupega – Adhesivos y Pegamentos, que se dedica a la fabricación de adhesivos para revestimiento de paredes y pisos. El Gerente General, Ing. John Jairo Peña Vargas, es el encargado de responder las preguntas.

En cuanto a las ventas, la empresa tiene dos líneas de productos: adhesivos para pegar porcelanatos y cerámicas, con un total de ocho productos. El 80% de las ventas se realizan a crédito, mientras que el 20% restante son al contado, influenciado por los canales de distribución como arquitectos, ingenieros, ferreterías y consumidor final. Se ofrecen descuentos según el volumen de compra de los distribuidores, y los plazos de crédito varían entre 15, 30, 60 y 90 días según el historial crediticio y el tipo de distribuidor.

En cuanto a la producción, la capacidad es de 5,460 sacos semanales con dos áreas de producción y metas establecidas semanalmente. Los procesos de producción incluyen tamizado de áridos, mezcla de materia prima, empaclado y estibaje, con un solo turno de producción en horario normal.

Para la mano de obra, el número de trabajadores varía según la proyección de ventas, con entre 7 y 13 trabajadores necesarios en temporada baja y alta respectivamente. Cada trabajador es capacitado para cualquier proceso de producción. Los sueldos se establecen según el puesto de trabajo y se pagan mensualmente mediante cheque, con un adelanto quincenal.

La empresa cuenta con 18 colaboradores distribuidos en áreas como contabilidad, áridos, producción y almacenaje. La infraestructura es arrendada y se está considerando abrir otra planta de producción debido a la insuficiencia del espacio actual. Actualmente, la empresa opera con una sola planta de producción.

CAPÍTULO 3

2. PLAN PRESUPUESTARIO

Introducción

En el tercer capítulo nos estaremos centrando en la evaluación de la demanda en la región del Austro, así como en la delimitación del mercado para una empresa que fabrica mezclas secas para hormigón y mortero. Se examina la demanda del mercado y se determina el porcentaje del mercado que impacta en la fijación de precios del producto. Se identifica la demanda del mercado y se analizan las estrategias comerciales implementadas por la empresa para satisfacer las expectativas y necesidades de los consumidores. Además, se detallan los presupuestos correspondientes a las áreas de ventas, producción, materia prima, mano de obra directa, costos indirectos de fabricación y gastos de operación para la empresa avícola. Por último, se presenta el estado de costos de producción vendidos, proporcionando una visión más clara de los costos y beneficios de la empresa. Todo esto se realiza con el objetivo de mejorar la comprensión del mercado de la construcción.

3.1 Medición de la Demanda

CIIU: C2395.04 Fabricación de mezclas preparadas y secas para hormigón y mortero (incluso mortero en polvo).

- Nivel de Productos

Tabla 2

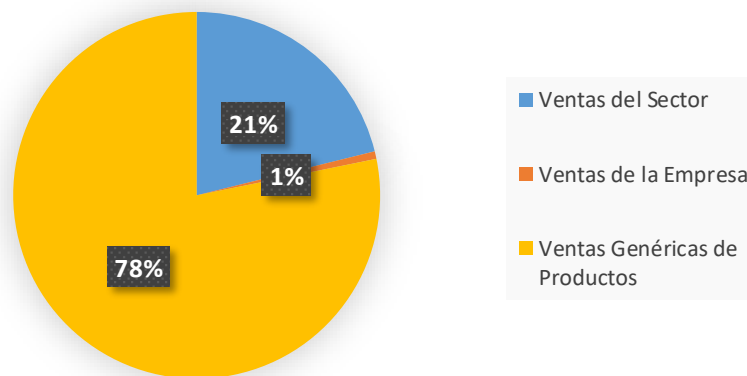
Niveles de Productos

AZUPEGA-ADHESIVOS Y PEGAMENTOS		
Ventas del Sector	\$	50.330.470,00
Ventas de la Empresa	\$	1.583.375,00
Venta-Línea de Productos	\$	1.580.059,00
Porcelanato	\$	784.364,00
Cerámica	\$	795.695,00
Ventas Genéricas de Productos	\$	186.123.666,00
Cemento UCEM (producto sustituto)	\$	186.123.666,00
Ventas Producto Concreto	\$	1.580.059,00
Cerámica Standard 25kg	\$	8.616,00
Cerámica Standard 50kg	\$	690.328,00
Cerámica Plus 25kg	\$	29.350,00
Cerámica Plus 50kg	\$	67.399,00
Porcelanato Premium 25kg	\$	9.169,00
Porcelanato Premium 50kg	\$	719.307,00
Porcelanato Optimum 25kg	\$	17.040,00
Porcelanato Optimum 50kg	\$	38.847,00

Fuente: Adaptado de Azupegas - Adhesivos y Pegamentos 2024.

Figura 3

Nivel de Productos



Fuente: Adaptado de Azupegas - Adhesivos y Pegamentos 2024

Para elaborar la medición de la demanda se recurrió a la Clasificación Industrial Internacional Uniforme (CIIU) donde se estableció el tipo de actividad de la empresa. Mediante la Superintendencia de Compañías, Valores y Seguros se obtuvieron los balances del año 2022 para conocer las ventas del sector y a su vez las ventas genéricas de productos, para este caso el cemento.

Para calcular las ventas del sector, la información fue organizada de acuerdo con la actividad comercial a la que pertenece la empresa. La información proporcionada por el departamento financiero fue utilizada para determinar las ventas de productos específicos. Al considerar la clasificación de la línea de productos, se puede analizar que las ventas de productos de porcelanato representan el 51%, mientras que las ventas de productos de cerámica constituyen el 49% de las ventas totales de la empresa. En la Figura 3, se evidencia el comportamiento de la empresa con respecto al entorno donde el 21% corresponde a las ventas del sector, en comparación con el 1% que representa el total de las ventas de la empresa.

- Nivel Espacial

Tabla 3

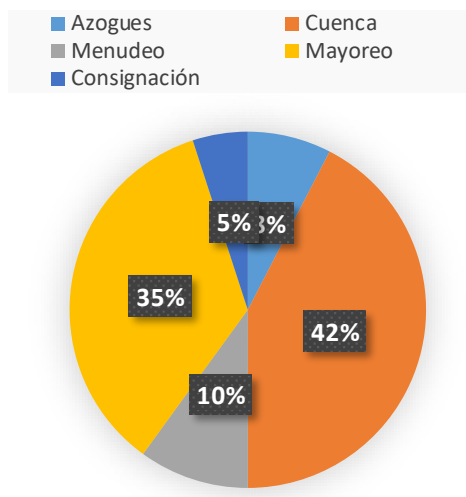
Niveles Espaciales

AZUPEGA-ADHESIVOS Y PEGAMENTOS	
Niveles Espaciales	Ventas Realizadas
Ecuador	\$ 1.583.375,00
Austro	\$ 1.583.375,00
Ciudad	\$ 1.583.375,00
Azogues	\$ 240.332,00
Cuenca	\$ 1.343.043,00
Clientes	\$ 1.583.375,00
Menudeo	\$ 316.675,00
Mayoreo	\$ 1.108.362,50
Consignación	\$ 158.337,50

Fuente: Adaptado de Azupega - Adhesivos y Pegamentos 2024.

Figura 4

Niveles Espaciales



Fuente: Adaptado de Azupega - Adhesivos y Pegamentos 2024.

La información que se encuentra detallada en la Tabla 3 fue proporcionada por el departamento financiero de la empresa, una vez obtenidos los datos a nivel nacional como a nivel regional se procedió a desglosar la información para conocer las ventas por ciudad y el tipo de clientes con los que distribuye sus productos. Si se observa la figura 4 se puede notar que con respecto a las ventas totales de la empresa su desempeño fue mejor en la ciudad de Cuenca donde representa el 42% de las ventas totales, por otro lado, según el tipo de clientes podemos observar que tuvo un mayor auge con las ventas al mayoreo representando el 35% de las ventas totales de la empresa.

- Nivel Temporal

Tabla 4

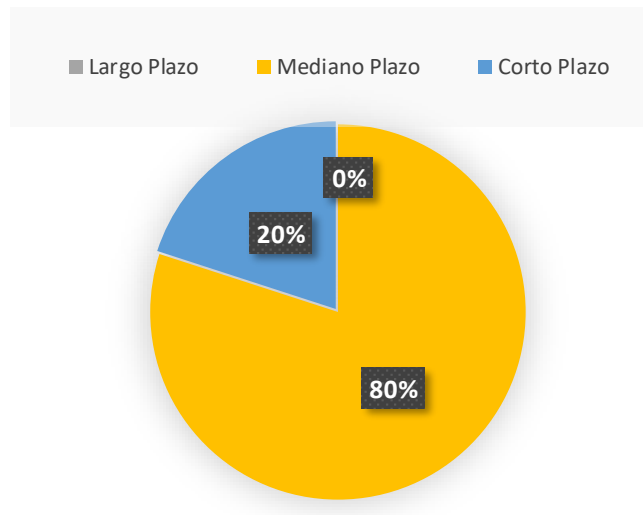
Niveles Temporales

AZUPEGA-ADHESIVOS Y PEGAMENTOS	
Niveles Temporales	Ventas Realizadas
Largo Plazo	\$ -
Mediano Plazo	\$ 1.266.700,00
Corto Plazo	\$ 316.675,00

Fuente: Adaptado de Azupega - Adhesivos y Pegamentos 2024.

Figura 5

Niveles Temporales



Fuente: Adaptado de Azupega - Adhesivos y Pegamentos 2024.

La empresa Azupega-Adhesivos y Pegamentos, que forma parte de la industria de la construcción, fabrica productos que, a pesar de ser comercializados diariamente, no son de consumo diario. Estos artículos se distribuyen mediante varios canales, incluyendo arquitectos e ingenieros, quienes desempeñan un papel clave en la ejecución de proyectos con plazos y contratos específicos. Según estudios realizados por la empresa, se constata que solo el 20% de sus productos se comercializa a corto plazo, mientras que el 80% restante se destina a ventas a mediano plazo.

3.2 Delimitación del Mercado

- Nivel Temporal

Tabla 5

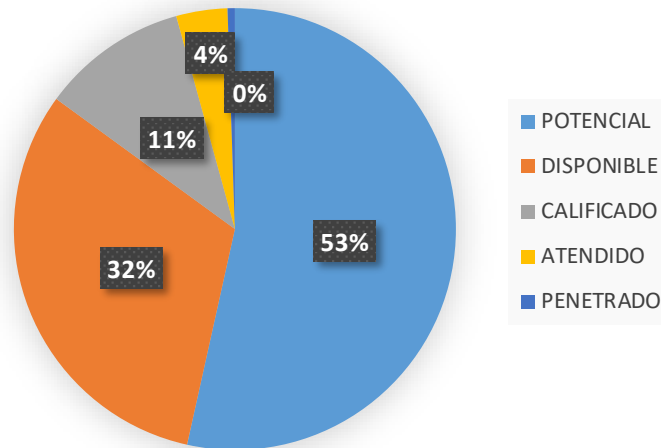
Tipos de Mercados

MERCADO TOTAL 206.307 Consumidores				
POTENCIAL	DISPONIBLE	CALIFICADO DISPONIBLE	ATENDIDO	PENETRADO
109.941	64.865	22.491	7.835	1.175
Consumidores	Consumidores	Consumidores	Consumidores	Consumidores
POBLACIÓN TOTAL	MERCADO POTENCIAL			
100%	53%			
POTENCIAL	DISPONIBLE	CALIFICADO DISPONIBLE	ATENDIDO	PENETRADO
100%	59%	20%	7%	1%

Fuente: Adaptado de Azupega - Adhesivos y Pegamentos 2024.

Figura 6

Mercado Potencial



Fuente: Adaptado de Azupega - Adhesivos y Pegamentos 2024.

De acuerdo a las proyecciones del Instituto Nacional de Estadística y Censos (INEC), en la sección del Censo de Población y Vivienda para el año 2022, el 63% de la población total formaba parte de la tasa de empleo bruto, adicionalmente se pudo determinar que el promedio de personas que conforman un hogar es de cuatro integrantes, tomando en cuenta estos datos, se obtuvo un resultado de 109.941 personas entre las ciudades de Cuenca y Azogues, esto contemplando que solo un integrante por hogar cuenta con empleo estable. Para obtener el mercado disponible según el INEC, el 59% de los ecuatorianos cuentan con una vivienda propia, acorde a esta información y a su vez en la premisa de que para establecer el mercado disponible las personas deben contar con interés, capacidad de gasto y posibilidad para adquirir los productos de la empresa, se obtuvo un total de 64.865 personas.

Para establecer el mercado calificado disponible se consideraron a los ingenieros y arquitectos de las ciudades en cuestión. Tomando en cuenta que este mercado está conformado por los consumidores que cumplen con las normas necesarias para adquirir y utilizar los productos que la empresa fabrica se realizó una búsqueda en la página oficial de la Secretaría de Educación Superior, Ciencia, Tecnología e Innovación (SENESCYT), donde se evidenció que para el año 2021 existían 16.005 arquitectos e ingenieros. Por otro lado, la empresa estima que el 10% de su mercado disponible forma parte de consumidores finales.

Dentro del mercado atendido se excluyeron a los ingenieros y consumidores finales ya que la empresa localiza sus esfuerzos únicamente en los arquitectos. Como último dato tenemos el mercado penetrado donde según información de la empresa abarca el 15% del mercado atendido. En la figura 6 se puede observar el comportamiento de los tipos de mercado con relación al mercado potencial.

3.3 Medición de la Demanda del Mercado y de la Empresa

3.3.1 Demanda del Mercado

Figura 7

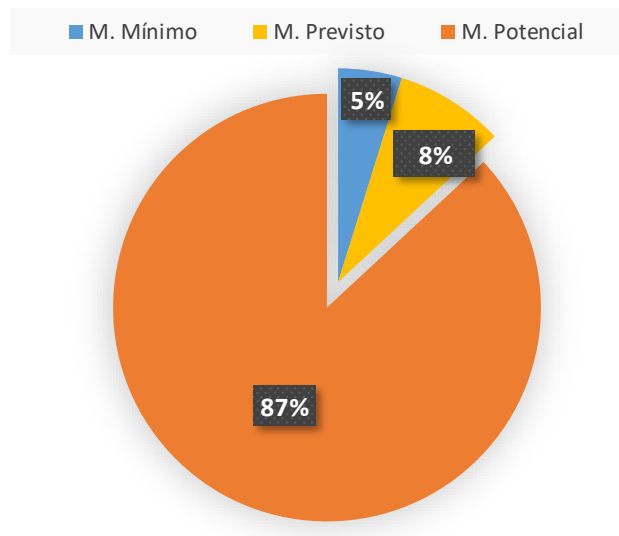
Medición de la Demanda del Mercado



Fuente: Adaptado de Azupegua - Adhesivos y Pegamentos 2024.

Figura 8

Demanda del Mercado



Fuente: Adaptado de Azupegua - Adhesivos y Pegamentos 2024

Según el análisis de mercado llevado a cabo por la empresa, se evidencia que el mercado mínimo, en donde la empresa comercializa sus productos sin un esfuerzo considerable de marketing, constituye el 70% de sus ventas totales y el 30% restante se estima como ventas en las que se utilizaron estrategias de comercialización como descuentos, promociones, publicidad, entre otras. Por otro lado, para determinar el mercado previsto, se establece y concluye junto con el departamento financiero de la empresa que se podría lograr un incremento del 20% anual de sus ventas totales, tomando en consideración que este crecimiento se podría mantener durante los próximos 5 años. Para finalizar, el mercado potencial es determinado mediante un análisis de la demanda del mercado en la ciudad de Cuenca y Azogues, a continuación, se detallan las empresas más representativas en la tabla 6.

Tabla 6

Demanda del Mercado

DEMANDA DEL MERCADO		
Empresas	Demanda Anual	Cuota de Mercado
Intaco	\$ 9.345.319,57	18,57%
Sika	\$ 8.417.613,60	16,72%
Cemix	\$ 370.005,70	0,74%
Pegacer	\$ 262.152,22	0,52%
Pega La Roca	\$ 20.745,98	0,04%
Azupega	\$ 1.583.375,00	3,14%
Otras empresas	\$ 30.349.273,41	60,03%

Fuente: Adaptado de Azupega - Adhesivos y Pegamentos 2024.

En general, Intaco y Sika según los datos que se encuentran en la tabla 6, se puede observar que son los que lideran el mercado con cuotas significativas, mientras que otras empresas tienen cuotas más modestas, lo que sugiere una competencia variada en el mercado. La cuota de mercado de Azupega del 3,14% la coloca en una posición respetable, lo que sugiere que tiene una base sólida de clientes, pero aún enfrenta competencia significativa de otras empresas. Esto quiere decir que cada punto de mercado equivale a \$503.304,7.

3.3.2 Cuota del Mercado de la Empresa

La cuota de mercado representa el porcentaje de las ventas totales del mercado que una empresa en particular está capturando.

$$\text{Cuota de Mercado} = (\text{Ventas Totales del Mercado} / \text{Ventas de la Empresa}) \times 100$$

Dado que las ventas totales del mercado son \$50,330,470.00 y las ventas de la empresa son \$1,583,375.00, sustituyendo los valores en la fórmula obtenemos:

$$\text{Cuota de Mercado} = (1,583,375.00 / 50,330,470.00) \times 100$$

$$\text{Cuota de Mercado} = (0.0314) \times 100$$

$$\text{Cuota de Mercado} = 3.14\%$$

Por lo tanto, la empresa tiene una cuota de mercado aproximada del 3.14%. Esto significa que la empresa abarca alrededor del 3.14% del mercado total en términos de ventas.

3.4 Determinación de la Demanda

Para la determinación de la demanda, es esencial tener en cuenta cuatro elementos, los cuales posibilitan la proyección técnica de los productos vendidos. Esto se logra mediante el análisis de la información histórica de cada producto, que fundamentan los datos futuros a través del comportamiento previo, como se ilustra en la tabla 7. Para la obtención de datos se hizo un acercamiento con el Ing. Wilson Larrea contador de la empresa el cual nos facilitó las ventas históricas de cada uno de los productos.

A continuación, se presentan los registros históricos referentes al producto 1, Cerámica Standard 50kg, de la empresa Azupega – Adhesivos y Pegamentos, centrándose exclusivamente en el año 2023. En este análisis se evaluaron las ventas de los últimos cinco años, desde el 2019 al 2023, y se elabora una proyección de ventas basada en una tendencia para los próximos cinco años, comprendidos desde enero de 2024 hasta diciembre de 2028. En la sección de anexos, se podrá observar el desempeño de cada producto de la empresa durante los años mencionados anteriormente.

Tabla 7

Datos Históricos de los Productos

DATOS HISTÓRICOS - PRODUCTO 1 CERÁMICA STANDARD 50KG							
Año	Mes	Periodo	Ventas (un)	Tendencia	Ciclo	Factor	Línea ajustada
2023	Enero	49	9870	10744	0.92	0.94	10104
	Febrero	50	11482	10913	1.05	0.88	9652
	Marzo	51	11060	11081	1.00	0.86	9485
	Abril	52	9800	11250	0.87	0.65	7256
	Mayo	53	11410	11418	1.00	0.74	8470
	Junio	54	13895	11587	1.20	1.05	12171
	Julio	55	11655	11756	0.99	0.88	10297
	Agosto	56	11480	11924	0.96	0.96	11389
	Septiembre	57	9625	12093	0.80	1.23	14892
	Octubre	58	9800	12262	0.80	1.05	12834
	Noviembre	59	10465	12430	0.84	1.23	15334
	Diciembre	60	10430	12599	0.83	1.12	14063

Fuente: Adaptado de Azupega - Adhesivos y Pegamentos 2024.

- Tendencia

Partiendo de las ventas históricas de la empresa, se llevó a cabo la creación de un modelo de regresión para adaptar los datos de las ventas a la tendencia existente, es decir, las ventas en relación con la tendencia. Se empleó la siguiente fórmula:

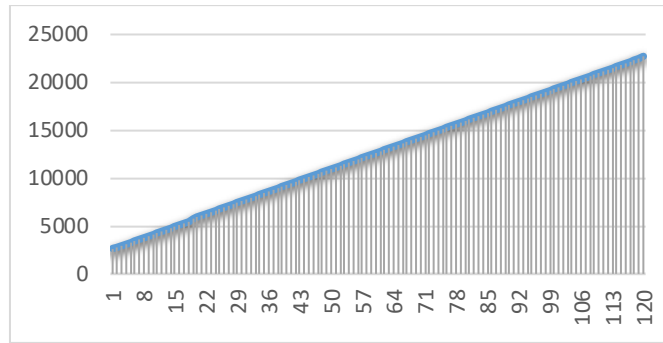
$$Y_t = a + b * t$$

Donde:

“a” se estableció mediante la fórmula de la intersección de eje tomando como valores para el conocido “y” las ventas históricas del producto en cuestión y para los valores del conocido “x” se consideraron los periodos que comprenden las ventas históricas. Para los valores de “b” se consideró la fórmula de estimación lineal utilizando los datos ya mencionados y para “t” el valor se establece en dependencia del período.

Figura 9

Tendencia del Producto



Fuente: Adaptado de Azupega- Adhesivos y Pegamentos 2024.

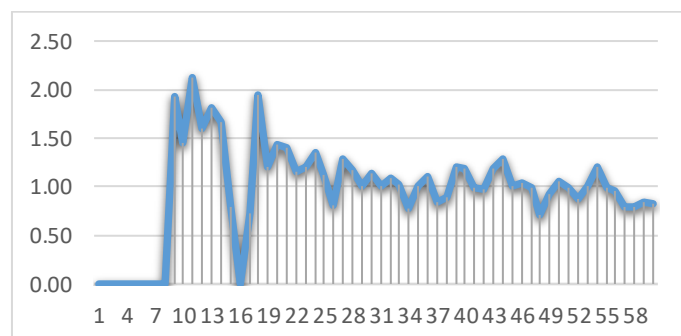
Según la figura 9, se observa que el producto Cerámica Standard 50kg exhibe una tendencia positiva en todos los periodos analizados. Esto significa que las ventas de este producto han experimentado un crecimiento constante a lo largo de los años, señalando un desarrollo beneficioso y sostenido para la empresa. Este patrón también se refleja en el desempeño de los demás productos.

- Ciclo

El cálculo del valor del ciclo se realizó dividiendo las ventas históricas desde 2019 hasta 2023 entre el valor de la tendencia asociada a cada producto y para cada periodo. En la figura 10, se visualiza el comportamiento del producto Cerámica Standard 50kg, donde el ciclo presenta una forma de zigzag, indicando una manifestación fluctuante. Este patrón se repite en los distintos productos de la empresa.

Figura 10

Ciclo del Producto



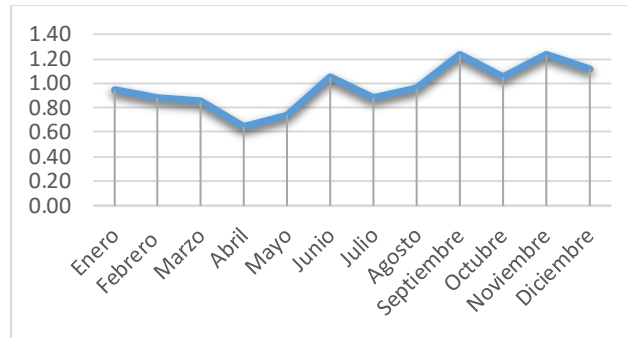
Fuente: Adaptado de Azupega- Adhesivos y Pegamentos 2024.

- Factor – Estacionalidad

Para calcular los valores del factor, se realiza un promedio del ciclo correspondiente al mismo mes en los registros históricos. En otras palabras, el factor de enero se suma junto con todos los ciclos del mismo mes desde 2019 hasta 2023. Como se evidencia en la tabla 7, este valor se mantiene constante para el mismo mes a lo largo de todos los años.

Figura 11

Estacionalidad del Producto



Fuente: Adaptado de Azupega - Adhesivos y Pegamentos 2024.

Examinando el desempeño de cada producto, se observa un aumento significativo en las ventas durante los meses de noviembre y diciembre. Esto se debe a que la empresa intensifica sus actividades de ventas antes de cerrar su año fiscal. En contraste, el nivel más bajo de ventas se evidencia en los primeros meses del año, consecuencia del inicio de un nuevo año y la conclusión de las festividades, lo que resulta en una disminución notable en el sector de la construcción debido a consideraciones de inversión.

- Línea Ajustada

Concluyendo, la línea ajustada se genera al multiplicar la tendencia por el factor correspondiente a cada periodo. Es importante señalar que los valores obtenidos de 2019 a 2023 reflejan el comportamiento histórico de los productos, mientras que los valores proyectados de 2024 a 2028 representan la estimación de unidades que se consideran como ventas futuras. Para mejor comprensión revisar el apartado de anexos.

3.5 Determinación del Precio

Para la determinación del precio, se debe considerar tres elementos fundamentales. En primer lugar, se lleva a cabo un análisis interno del producto, evaluando los costos en los cuales la empresa incurre durante su elaboración. Posteriormente, se realiza una comparación con los precios de la competencia para

entender la posición del producto en el mercado. Finalmente, se lleva a cabo una evaluación de la disposición a pagar por parte del comprador, donde el cliente determina cuánto está dispuesto a pagar por el producto en cuestión.

Tabla 8

Determinación del Precio con Relación al Costo

PRODUCTO 1 - CERÁMICA STANDARD 50KG	
Materia Prima	\$ 3,42
Mano de Obra	\$ 1,20
CIF	\$ 0.40
Costo	\$ 5.02
Margen de Rentabilidad 25%	\$ 1,26
Precio	\$ 6,28

Fuente: Adaptado de Azupega- Adhesivos y Pegamentos 2024.

Se llevó a cabo un meticuloso análisis para calcular el costo de fabricación del producto, el cual involucró un exhaustivo examen de los valores relacionados con la materia prima, la mano de obra y los costos indirectos de fabricación. Esta tarea fue facilitada en gran medida por el departamento financiero de la empresa, el cual proporcionó información detallada, abarcando desde el margen de rentabilidad hasta el precio final del producto. Todos estos elementos fueron crucialmente importantes para determinar la viabilidad económica y competitiva del producto en cuestión.

Específicamente, para el producto Cerámica Standard de 50 kg, se procedió a desglosar minuciosamente todos los costos asociados, como se detalla en la Tabla 8 de este informe. Esta tabla ofrece una visión detallada de los componentes que conforman el costo de fabricación del producto. Cada elemento fue evaluado con precisión para garantizar la exactitud de los cálculos y proporcionar una base sólida para la toma de decisiones estratégicas en relación con la producción y comercialización del producto. Para visualizar las tablas de los otros productos revisar anexo 11.

Tabla 9

Determinación del Precio con Relación a la Competencia

PRECIO COMPETENCIA CERÁMICA STANDARD 50KG	
Sika	\$ 5,50
Intaco	\$ 3,76
Pegacer	\$ 5,27

Fuente: Adaptado de Azupega- Adhesivos y Pegamentos 2024.

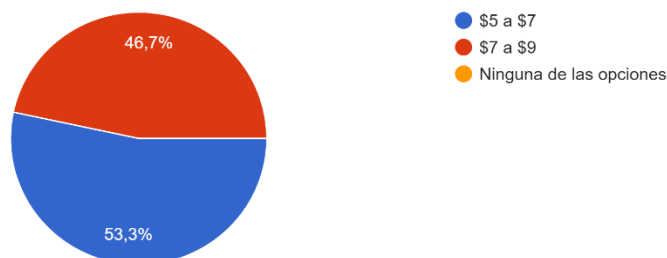
Para comprender a fondo la complejidad y variabilidad de los precios en el mercado, se llevó a cabo un exhaustivo proceso de investigación que implicó realizar visitas aleatorias a múltiples ferreterías y analizar detenidamente sus catálogos en línea. Este enfoque meticuloso permitió recopilar una amplia gama de información relevante sobre los precios vigentes en el sector. Cada visita y revisión de catálogo proporcionó una perspectiva única sobre cómo se estructuran y ajustan los precios en respuesta a las dinámicas del mercado y las estrategias competitivas.

Los datos recopilados se han organizado y presentado de manera clara y concisa en la Tabla 9 de este informe, lo que ofrece una visión panorámica de los precios observados en las ferreterías visitadas. Esta tabla sirve como una herramienta invaluable para analizar y comparar los precios de nuestra empresa con los de la competencia, lo que facilita la identificación de posibles áreas de oportunidad y la formulación de estrategias para mantener nuestra competitividad en el mercado.

Figura 12

Disponibilidad de Pago

Indique ¿Cuánto estaría dispuesto a pagar por el producto Cerámica Standard 50kg?
30 respuestas



Fuente: Adaptado de Azupega- Adhesivos y Pegamentos 2024.

Luego de establecer tanto el costo como el precio de venta de la competencia, se llevó a cabo una encuesta mediante la herramienta de Google Drive. En dicha encuesta, se consultó a 30 personas dentro del mercado objetivo sobre el precio que estarían dispuestas a pagar por cada uno de los productos. En la Figura 12 se presentan las

respuestas específicas para el producto Cerámica Standard 50kg, mientras que la encuesta completa se encuentra disponible en la sección de anexos. Ver anexo 12.

3.5.1 Inflación

En la tabla número 10 se observa el comportamiento de la inflación proyectada mensualmente en el año 2023 para el producto 1 que es cerámica estándar 50kg. Los cuadros de la inflación proyectada de los otros productos se pueden revisar en los anexos del 13 al 20.

Tabla 10

Inflación Proyectada

INFLACIÓN PROYECTADA PRODUCTO 1 CERAMICA STANDARD 50KG		
Año	Mes	Inflación proyectada
2023	Enero	\$ 6.5990
	Febrero	\$ 6.6065
	Marzo	\$ 6.6139
	Abril	\$ 6.6213
	Mayo	\$ 6.6288
	Junio	\$ 6.6362
	Julio	\$ 6.6437
	Agosto	\$ 6.6512
	Septiembre	\$ 6.6587
	Octubre	\$ 6.6662
	Noviembre	\$ 6.6737
	Diciembre	\$ 6.6812

Fuente: Adaptado de Azupega- Adhesivos y Pegamentos 2024.

Para sacar los precios de venta de cada uno de nuestros productos según la inflación proyectada a 5 años se utilizó la siguiente formula.

$$(\text{Precio de venta} * \text{Inflación mensual}) + \text{Precio de venta}$$

En conclusión, aunque hay inflación, el impacto en el precio del producto es relativamente bajo debido al bajo nivel de inflación y al incremento gradual en el precio. Esto puede ser beneficioso para los consumidores ya que el aumento en el precio es manejable y predecible. Sin embargo, para los productores, puede implicar un ligero aumento en los costos de producción.

3.5.2 Políticas Comerciales

En la tabla 11, se detallan las políticas vigentes en la empresa referentes a las operaciones de crédito y contado, incluyendo los respectivos plazos asociados. Estas directrices son cruciales para establecer las condiciones operativas de la empresa, abarcando aspectos como las transacciones, las políticas de crédito, el porcentaje de ventas y los términos establecidos para los créditos.

Tabla 11

Políticas Comerciales

POLÍTICAS COMERCIALES					
	Crédito	Contado	Crédito (%)	Contado (%)	Plazo
Mayorista	Si	Si	90%	10%	30 días
Minorista	No	Si	0%	100%	0 días
Consignación	Si	Si	90%	10%	30 días

Fuente: Adaptado de Azupega- Adhesivos y Pegamentos 2024.

Dentro de sus políticas comerciales, la empresa Azupega – Adhesivos y Pegamentos ha implementado una línea de crédito disponible tanto para mayoristas como para clientes a consignación, abarcando toda su gama de productos. Sin embargo, se presenta un enfoque distinto cuando se trata de minoristas, ya que la empresa opta por llevar a cabo transacciones únicamente bajo la modalidad de pago al contado con este grupo.

3.6 Presupuesto de Ventas

Para determinar el presupuesto de ventas, es fundamental considerar diversos factores como las unidades a vender, el precio de venta, las ventas a crédito y de contado, así como los cobros e ingresos asociados.

Mediante el resumen que se presenta en la tabla 12 se puede analizar el comportamiento de las ventas en el periodo 2024 a 2028. En esta tabla, se han sumado los valores correspondientes a las ventas totales, a crédito y al contado, como también los cobros. Finalmente, se obtiene el total del ingreso por ventas. Ver anexos del 21 al 28 para analizar el comportamiento para cada producto en los periodos correspondientes.

Tabla 12

Presupuesto de Ventas

PRESUPUESTO DE VENTAS					
	2024	2025	2026	2027	2028
Ventas en dólares	\$ 2,418,133	\$ 2,812,422	\$ 3,242,369	\$ 3,632,006	\$ 4,057,715
Ventas a Crédito	\$ 214,287	\$ 247,403	\$ 281,379	\$ 316,232	\$ 351,980
Ventas al Contado	\$ 23,810	\$ 27,489	\$ 31,264	\$ 35,137	\$ 39,109
(+) Cobros	\$ 242,409	\$ 280,259	\$ 319,093	\$ 358,930	\$ 399,790
Ingreso por Ventas	\$ 2,385,860	\$ 2,779,307	\$ 3,208,393	\$ 3,597,152	\$ 4,021,967

Fuente: Adaptado de Azupega- Adhesivos y Pegamentos 2024.

Para realizar el presupuesto de ventas, se suman los cálculos previamente realizados en las tablas anteriores. La determinación de las unidades a vender de cada producto y año se apoya en los datos de tendencia obtenidos de los anexos del 2 al 9. El precio de venta se establece tras considerar el costo, la competencia y los resultados de la encuesta, tomando en cuenta la inflación prevista para los próximos cinco años, como se detalla en los anexos del 13 al 20. Las proyecciones de ventas a crédito y los cobros se fundamentan en el auxiliar del presupuesto de ventas proporcionado en los anexos del 21 al 28. Finalmente, se calcula el valor estimado de los ingresos por ventas.

Para totalizar las ventas a crédito, contado y cobros como se muestra en la tabla 12 se consideraron únicamente los valores al mes de diciembre ya que son los valores con los que se cerró el año fiscal de cada producto.

- Auxiliar del Presupuesto de Ventas

La tabla 13 muestra un promedio de las ventas a crédito, los cobros y el saldo correspondientes a cada uno de los productos durante el período 2024-2028.

Tabla 13

Auxiliar del Presupuesto de Ventas

AUXILIAR DEL PRESUPUESTO DE VENTAS					
	2024	2025	2026	2027	2028
Ventas a Crédito	\$ 214,287	\$ 247,403	\$ 281,379	\$ 316,232	\$ 351,980
Cobros	\$ 242,409	\$ 280,259	\$ 319,093	\$ 358,930	\$ 399,790
Saldo	\$ 214,287	\$ 247,403	\$ 281,379	\$ 316,232	\$ 351,980

Fuente: Adaptado de Azupega - Adhesivos y Pegamentos 2024.

En la tabla 13 se puede observar el comportamiento consolidado del presupuesto de ventas para los años 2024,2025,2026,2027 y 2028 el cual se verá reflejado en la tabla 12.

El auxiliar del presupuesto de ventas permite visualizar el comportamiento de las ventas a crédito y cobros que se van a generar en los próximos cinco años para cada uno de los productos. Para determinar las ventas a crédito, se parte de la información detallada en la tabla 11, que revela que el 90% de las ventas de la empresa se realizan bajo esta modalidad, mientras que el valor restante se cobra al contado y se integra en los cobros. Al final del proceso, se obtiene el saldo proyectado por cobrar. Ver anexos del 29 al 36 para analizar el comportamiento de todos los productos.

3.7 Presupuesto de Producción

El presupuesto de producción consiste en calcular la cantidad de unidades de cada producto que serán fabricadas durante el periodo 2024 a 2028, en base a los datos del presupuesto de ventas elaborado previamente.

En la Tabla 14 se presentan los promedios obtenidos dentro del periodo estudiado en cada uno de los ocho productos, lo que proporciona una visión instantánea del rendimiento actual y a su vez permite identificar tendencias a lo largo del período analizado. Para un análisis más detallado y específico del comportamiento de cada producto en los periodos correspondientes consultar los anexos del 37 al 44.

- Política

En Azupega – Adhesivos y Pegamentos, la gestión de inventario se destaca como un componente esencial de su estrategia operativa. La empresa ha decidido mantener un stock equivalente al 2% de las unidades proyectadas para su producción, demostrando su compromiso con la eficiencia y la capacidad para adaptarse a diferentes escenarios en el

mundo empresarial que pueden surgir a lo largo del proceso de producción como la falta de materia prima o un error en la mano de obra.

Tabla 14

Resumen del Presupuesto de Producción 2024 – 2028

RESUMEN PRESUPUESTO DE PRODUCCIÓN DEL 2024 - 2028								
	Cerámica Standard 50kg	Cerámica Standard 25kg	Cerámica Plus 25kg	Cerámica Plus 50kg	Porcelanato Premium 50kg	Porcelanato Premium 25kg	Porcelanato Optimum 25kg	Porcelanato Optimum 50kg
Unidades a Vender	206.225	22.397	9.387	15.347	123.597	4.270	6.734	3.312
(+) Inv. Final de Prod. Terminados	4.125	448	188	307	2.472	85	135	66
(=) Subtotal	210.350	22.845	9.575	15.654	126.069	3.634	6.869	3.378
(-) Inv. Inicial de Prod. Terminados	3.708	422	172	273	2.243	84	117	59
Producción	206.642	22.423	9.403	15.382	123.826	4.271	6.752	3.319

Fuente: Adaptado de Azupega - Adhesivos y Pegamentos 2024

El presupuesto de producción de la empresa se calculó sumando las unidades a vender, el inventario final deseado y restando el inventario inicial. Esto refleja la cantidad de unidades que se deben producir para satisfacer la demanda y mantener un nivel adecuado de inventario.

Esto nos va a ayudar a tener una proyección de la producción en función de las unidades a vender y el inventario final e inicial de productos terminados, asegurando así el cumplimiento de las ventas proyectadas. Revisar anexos del 37 al 44.

3.8 Presupuesto de Materia Prima

El Presupuesto de materia prima asegura la disponibilidad de la misma para la producción de cada uno de los productos en los determinados periodos. Mediante las políticas de la empresa se pueden establecer los límites mínimos, máximos y el volumen económico del pedido.

Para analizar el comportamiento anual del presupuesto de materia prima se procedió a realizar una suma de las compras a crédito, contado y el pago a proveedores de cada producto y sus diferentes componentes. Ver tabla 15.

Tabla 15

Presupuesto de Materia Prima

PRESUPUESTO DE MATERIA PRIMA					
	2024	2025	2026	2027	2028
Compra (\$)	\$ 838,689	\$ 1,131,488	\$ 1,508,728	\$ 1,964,958	\$ 2,545,151
Compras a Crédito	\$ 89,067	\$ 119,323	\$ 157,413	\$ 205,204	\$ 264,795
Compras al Contado	\$ -	\$ -	\$ -	\$ -	\$ -
Pago Proveedores	\$ 98,232	\$ 131,737	\$ 173,927	\$ 226,879	\$ 292,993

Fuente: Adaptado de Azupega - Adhesivos y Pegamentos 2024

Para realizar el presupuesto de materia prima el mismo se dividió en dos etapas en donde se determinó lo siguiente: compras de materia prima en cantidades y compras de materia prima en unidades monetarias. A continuación, se detallará la resolución de cada etapa.

Para determinar las compras de materia prima en cantidades se obtuvo las unidades a producir para cada producto en el respectivo periodo, seguido de esto se determinó mediante información proporcionada por parte del Ing. Wilson Larrea contador de la empresa, las unidades de materia prima requerida, cabe recalcar que en este apartado la valoración se consideró en unidades. Mediante la multiplicación de los apartados antes mencionados se obtuvo el presupuesto total de materia prima a lo que se le sumo el inventario final, donde la empresa tiene como política que al finalizar el mes se debe contar con el 50% de la materia prima para el inicio del siguiente mes. Finalmente, para obtener el total de compras, al valor antes mencionado se le resta el inventario inicial de materia prima. Ver anexos del 53 al 92.

Para determinar las compras de materia prima en unidades monetarias se determinó el precio de compra, el cual fue proporcionado por el Ing. Wilson Larrea, cabe señalar que este precio se vio afectado por la inflación. Ver anexos 45 al 52. Seguido de esto se determinó el total de compras, el cual se obtuvo mediante la multiplicación del total de las compras de materia prima en cantidades por el precio de compra. Las compras a crédito se establecieron mediante las políticas de crédito que tienen los proveedores con la empresa, información que fue proporcionada por el contador y que es necesaria para obtener los valores correspondientes al pago de proveedores. Como se puede evidenciar en la tabla 15 la empresa no cuenta con compras al contado.

El presupuesto de materia prima se realizó para cada uno de los componentes que hacen parte o son esenciales en la elaboración de los productos. Ver anexos del 53 al 92.

Tabla 16

Auxiliar del Presupuesto de Materia Prima

AUXILIAR DEL PRESUPUESTO DE MATERIA PRIMA					
	2024	2025	2026	2027	2028
Compras a Crédito	\$ 89,067	\$ 119,323	\$ 157,413	\$ 205,204	\$ 264,795
Pagos	\$ 98,232	\$ 131,737	\$ 173,927	\$ 226,879	\$ 292,993
Saldo	\$ 89,067	\$ 119,323	\$ 157,413	\$ 205,204	\$ 264,795

Fuente: Adaptado de Azupegua - Adhesivos y Pegamentos 2024

En la tabla 16 se puede observar el comportamiento anual de las compras a crédito, pagos y saldos del presupuesto de materia prima para los años 2024,2025,2026,2027 y 2028, el cual hace parte de la información que se encuentra en la tabla 15.

El auxiliar del presupuesto de materia prima permite visualizar el comportamiento de las compras a crédito, pagos y saldos que se van a generar en los próximos cinco años para cada uno de los productos. Para determinar las compras a crédito, se parte de la información entregada por el Ing. Wilson Larrea él cual nos indica las políticas de compra de la empresa en cada uno de los elementos que componen los productos, ver tabla 17.

Tabla 17

Política de Compra

POLÍTICA DE COMPRA	
Componentes	Plazo
Componente A	30 días
Componente F	30 días
Componente B	30 días
Componente C	30 días
Componente D	90 días
Componente E	90 días

Fuente: Adaptado de Azupegua - Adhesivos y Pegamentos 2024

Partiendo de la información de la tabla 17 se genera el apartado de pagos donde se toma en consideración el plazo de pago de cada uno de los componentes, finalmente se

obtienen el saldo, valor que será considerado en la sección de pago a proveedores en el presupuesto de materia prima. Ver anexos del 93 al 132.

Tabla 18

Auxiliar de Materia Prima Requerida e Inventario Final de Materia Prima

AUXILIAR DE MATERIA PRIMA REQUERIDA E INVENTARIO FINAL					
	2024	2025	2026	2027	2028
Valor materia prima req.	\$ 221,423	\$ 298,282	\$ 399,001	\$ 517,051	\$ 669,094
Valor Inv. Final materia pri.	\$ 118	\$ 138	\$ 162	\$ 783	\$ 204

Fuente: Adaptado de Azupega - Adhesivos y Pegamentos 2024

En la Tabla 18 se presenta el del auxiliar de materia prima requerida e inventario final en términos monetarios. Estos datos se derivan del presupuesto de materia prima, detallado en los anexos del 53 al 92. Para determinar el valor de la materia prima, se multiplicó el precio de compra por la cantidad total presupuesto de materia prima. Este proceso se repitió para cada componente, sumando al final todas las cantidades para obtener el valor anual total. Del mismo modo, para calcular el valor del inventario final de materia prima, se multiplicó el inventario final por el precio de compra de cada material, sumando luego los valores individuales para obtener el valor total anual.

3.9 Presupuesto de Mano de Obra Directa

El presupuesto de mano de obra directa se basa en el volumen de producción estimado para calcular la cantidad de mano de obra necesaria para lograr los objetivos establecidos. Para determinar esta cantidad se debe identificar el tiempo necesario por persona en cada uno de los procesos específicos para la elaboración de cada producto, el cual para este estudio esta medido en minutos, como se puede observar en la tabla 19.

Tabla 19

Presupuesto de Mano de Obra Directa

PRESUPUESTO DE MOD - PRODUCTO 1 CERÁMICA STANDARD 50KG				
	enero	febrero	marzo	
2024	Unidades a Producir	12,248	11,430	11,212
	(*) Núm. Horas req. Por unidad	0.0058	0.0058	0.0058
	(=) Horas requeridas	71	67	65
	Horas garantizadas a contratar	1,120	1,120	1,120
	Horas a pagar	1,120	1,120	1,120
	(*) Costo MOD/ por hora	\$ 4.04	\$ 4.04	\$ 4.05
	(=) Pago Total Obreros	\$ 4,523.28	\$ 4,528.37	\$ 4,533.46

Fuente: Adaptado de Azupega - Adhesivos y Pegamentos 2024

Para la elaboración del presupuesto de mano de obra directa, primero se debe identificar las necesidades de personal y estimamos el tiempo requerido para cada tarea. Luego, se calcula el costo laboral por trabajador, considerando salarios y beneficios. Se multiplica el tiempo estimado por el costo laboral para cada tarea y se suman los costos de mano de obra directa de esta manera se obtiene el total a pagar a los obreros. Ver anexos del 141 al 148.

3.10 Presupuesto de Costos Indirectos de Fabricación

Los costos indirectos de fabricación comprenden los gastos generales de la producción que no pueden asignarse directamente a los productos. Esto incluye materia prima indirecta, mano de obra indirecta, gastos como depreciaciones, seguros, suministros y mantenimiento de fábrica. Estos costos se clasifican según su variabilidad en variables, semivariantes, fijos y virtuales.

Tabla 20

Clasificación de CIF

CLASIFICACIÓN DEL CIF		
	Porcentaje	Valor
CIF Variables		
Mantenimiento y Reparaciones		\$ 2.289
Mantenimiento de Instalaciones	100%	
CIF Fijos		
MPI		\$ 681
MOI		\$ 4.372
Obrero 1		
Obrero 2		
Obrero 3 y 4		
Obrero 5 y 6		
Mantenimiento y Reparaciones		\$ 2.430
Mantenimiento de vehículos	80%	
Mantenimiento de maquinaria	100%	
Servicios Básicos		
Energía eléctrica	80%	\$ 242
Agua Potable	10%	
Arriendo	80%	\$ 769
CIF Virtuales		
Depreciación de maquinaria	100%	\$ 1.150

Fuente: Adaptado de Azupega - Adhesivos y Pegamentos 2024

Para comenzar con la elaboración del presupuesto CIF, es necesario identificar los costos indirectos de fabricación (CIF) variables, fijos y virtuales que inciden de manera indirecta en los productos de manera mensual como se detalla en la tabla 20. Estos valores se determinaron tomando como base el estado de resultados del año 2022 proporcionado por el Ing. Wilson Larrea. Se realizó una estimación constante de los gastos para cada año, y luego se efectuó una estimación proporcional de la contribución de cada CIF a la producción. Una vez establecidos estos valores, se ajustaron conforme a la inflación prevista en los resultados anteriores. Ver anexo 149.

Además, es necesario establecer el porcentaje de absorción de cada producto con respecto a cada uno de los CIF, como se detalla en la tabla 21. Estos porcentajes se calcularon en base a la tendencia de ventas de cada producto.

Tabla 21

Absorción de CIF

ABSORCIÓN DE CIF	
PRODUCTO	PORCENTAJE
Cerámica Standard 25kg	6%
Cerámica Standard 50kg	53%
Cerámica Plus 25kg	2%
Cerámica Plus 50kg	4%
Porcelanato Premium 25kg	1%
Porcelanato Premium 50kg	32%
Porcelanato Optimum 25kg	2%
Porcelanato Optimum 50kg	1%
TOTAL	100%

Fuente: Adaptado de Azupega - Adhesivos y Pegamentos 2024

Una vez establecidos los valores antes mencionados se procede a calcular la tasa de CIF variable para determinar cómo afecta esta tasa a cada uno de los productos, cabe mencionar que para considerar estos valores en el cálculo los mismo están afectados por la inflación.

Tabla 22

Cálculo de la Tasa CIF Variable

CIF VARIABLE - PRODUCTO 1 CERÁMICA STANDARD 50KG				
Año	Materiales Variables	enero	febrero	marzo
2024	Mantenimiento y Reparaciones	\$ 1,230	\$ 1,246	\$ 1,263
	Total	\$ 1,230	\$ 1,246	\$ 1,263
	Cantidad	12,248	11,430	11,212
	Tasa	\$ 0.10	\$ 0.11	\$ 0.11

Fuente: Adaptado de Azupega - Adhesivos y Pegamentos 2024

Para calcular la tasa del CIF variable, primero se suman todos los CIF variables que afectan indirectamente al producto. Este valor se ve modificado por el porcentaje de absorción indicado en la tabla 21. Una vez determinados estos valores, se realiza la suma total. Posteriormente, se obtiene la cantidad de unidades del presupuesto de producción y se divide el total de los materiales entre la cantidad de unidades para obtener la tasa. Este procedimiento se lleva a cabo para cada uno de los productos en los años analizados. Ver anexos del 150 al 157.

Tabla 23

Presupuesto CIF

PRESUPUESTO CIF - PRODUCTO 1 CERÁMICA STANDARD 50KG				
Año		Enero	Febrero	Marzo
2024	Producción	12,248	11,430	11,212
	Tasa CIF variables	\$ 0.10	\$ 0.11	\$ 0.11
	CIF variables	\$ 1,230	\$ 1,246	\$ 1,263
	CIF fijos	\$ 4,562	\$ 4,624	\$ 4,686
	CIF virtuales	\$ 618	\$ 626	\$ 635
	CIF Totales	\$ 6,410	\$ 6,496	\$ 6,584
	CIF virtuales	\$ 618	\$ 626	\$ 635
	Pago CIF	\$ 5,791.62	\$ 5,869.81	\$ 5,949.05

Fuente: Adaptado de Azupega - Adhesivos y Pegamentos 2024

Para la elaboración del presupuesto CIF se obtiene la información de las unidades a producir, la cual se encuentra en el presupuesto de producción, seguido de esto, se considera la tasa CIF variable de cada uno de los productos. Ver anexos del 150 al 157 Para obtener los CIF variables se multiplican los dos valores antes mencionados.

Para calcular los CIF fijos y virtuales debemos afectar estos valores con la inflación (ver anexo 149) y la absorción porcentual que se otorgó a cada producto que se encuentran en tabla 22 al determinar estos valores se realiza la suma de los mismos para obtener el CIF total. Finalmente, el pago CIF se obtiene restando los CIF virtuales de los CIF totales ya que este valor es interno de la empresa y no representan erogaciones de dinero. Ver anexos del 158 al 165.

3.11 Presupuesto de Gastos Operacionales

El Presupuesto de Gastos Operativos (GO) engloba los desembolsos vinculados a la gestión empresarial y la comercialización de productos. Comprende áreas como la dirección, auditoría, contabilidad, gestión de créditos, cobranzas y funciones generales de oficina. Estos gastos, típicamente, se encuentran bajo la influencia de las políticas y decisiones de la alta dirección. La categorización de los gastos según su grado de variabilidad es especialmente relevante en períodos de corto plazo.

Tabla 24

Clasificación del GO

CLASIFICACIÓN DEL GO		
	Porcentaje	Valor
GO Fijos		
MOI		\$ 1.743
Empleado 1		
Empleado 2		
Mantenimiento y Reparaciones		\$ 457
Mantenimiento de vehículos	20%	
Servicios Básicos		\$ 521
Energía eléctrica	20%	
Agua Potable	10%	
Teléfono	100%	
Internet	100%	
Telefonía móvil	100%	
Arriendo	20%	\$ 192
GO Virtuales		
Depreciación de vehículos	100%	\$ 2.352

Fuente: Adaptado de Azupega - Adhesivos y Pegamentos 2024

Con el objetivo de clasificar adecuadamente los datos proporcionados por la empresa sobre los gastos operacionales en los que incurre, los proyectamos en un horizonte de 5 años considerando una tasa de inflación estimada. Estos datos incluyen los detallados en la tabla 24. Ver el anexo 166.

Tabla 25

Presupuesto GO

PRESUPUESTO GO - PRODUCTO 1 CERÁMICA STANDARD 50KG				
Año		Enero	Febrero	Marzo
2024	GO Fijos	\$ 1,564.81	\$ 1,585.93	\$ 1,607.34
	GO Virtuales	\$ 1,263.14	\$ 1,280.19	\$ 1,297.48
	GO Totales	\$ 2,827.95	\$ 2,866.13	\$ 2,904.82
	GO Virtuales	\$ 1,263.14	\$ 1,280.19	\$ 1,297.48
	Pago Total GO	\$ 1,564.81	\$ 1,585.93	\$ 1,607.34

Fuente: Adaptado de Azupega - Adhesivos y Pegamentos 2024

Esta tabla presenta el presupuesto de los gastos operacionales de la empresa, detallando el gasto total mensual proyectado en función de la inflación y los gastos fijos. Estos valores se basan en los balances de años anteriores proporcionados por la empresa. Es importante destacar que, en el caso de la empresa que estamos analizando, no hay gastos operacionales variables, ya que los empleados reciben un salario fijo y no hay comisiones por ventas. Los siguientes años de presupuestación de los gastos operacionales se pueden observar en los anexos del 167 al 174.

CAPÍTULO 4

3. MEDICIÓN FINANCIERA

Introducción

La obtención de los estados financieros presupuestados, anticipa los posibles resultados que la empresa alcanzaría al implementar ciertas políticas o criterios de funcionamiento. Para realizar una proyección completa de sus actividades y evaluar los impactos y resultados, la empresa debe llevar a cabo los siguientes estados financieros: Estado de costo de producción y ventas, Estado de flujo de efectivo (gestión de tesorería) y Estado de resultados. Es importante destacar que, al consolidar los estados financieros, se podrá evaluar el rendimiento futuro de la empresa. Por lo tanto, cualquier modificación o determinación que se desee implementar deberá ser evaluada con base en los estados proforma.

4.1 Estado de Costos de Productos Vendidos

El Estado de Costos de Productos Vendidos es el resultado de la integración de todos los presupuestos desarrollados previamente en el capítulo 3. Su función principal es comparar el desarrollo contable, determinar el costo de cada unidad producida y evaluar la eficiencia de la producción.

La elaboración de este presupuesto requiere que se revise detalladamente todas las proyecciones previas, prestando atención a datos inusuales que puedan generar dudas sobre la información. El objetivo principal de este estado es detectar posibles condiciones irregulares, errores de cálculo o desviaciones en las necesidades de recursos financieros.

Tabla 26

Auxiliar del Inventario Final de Productos Terminados

AUXILIAR DEL INVENTARIO FINAL DE PRODUCTOS TERMINADOS - PRODUCTO 1 CERÁMICA STANDARD 50KG				
Año		Enero	Febrero	Marzo
2024	Producción	12,007	11,442	11,217
	Costo de Producción	\$ 14,504	\$ 14,360	\$ 14,421
	Costo producto unitario	\$ 1,21	\$ 1,26	\$ 1,29
	Inv. Final Productos Terminados	240	229	224
	Inv. Final Productos Terminados (\$)	\$ 290	\$ 287	\$ 288

Fuente: Adaptado de Azupega - Adhesivos y Pegamentos 2024

Para elaborar el auxiliar de inventario final de productos terminados, es necesario utilizar el presupuesto de producción para determinar la cantidad de unidades a producir. Además, para calcular el costo de producción, se deben sumar los valores obtenidos en el auxiliar de materia prima requerida y la mano de obra directa, que implica el pago total de los obreros. Por último, se agrega el costo de los gastos generales de fabricación (CIF). Es importante destacar que este proceso se realiza para cada producto. En el caso de la materia prima requerida, se deben agregar los valores correspondientes a cada componente que intervenga en la fabricación de cada producto.

Una vez que se han calculado estos valores, se procede a multiplicar la cantidad de unidades a producir por el costo de producción. De este modo, se obtiene el costo unitario del producto. Este valor se multiplica luego por el inventario final de productos terminados en unidades, que se obtiene del presupuesto de producción, para obtener el inventario final de productos terminados expresado en unidades monetarias. Ver anexos del 175 al 182.

El estado de costos de productos vendidos se realizó de manera mensual en cada uno de los años bajo estudio. Es importante destacar que los valores mensuales presentados en la tabla 27 son el resultado de la suma de todos los productos considerados. En otras palabras, este estado es una compilación de los valores de cada producto, lo que permite observar el comportamiento mensual general de la empresa en cuanto a los costos de ventas.

Tabla 27

Estado de Costos de Productos Vendidos

ESTADO DE COSTOS DE PRODUCTOS VENDIDOS					
	2024	2025	2026	2027	2028
Materia Prima	\$ 221,423	\$ 298,282	\$ 399,002	\$ 517,051	\$ 563,550
(+) Mano de Obra	\$ 873,864	\$ 885,734	\$ 897,766	\$ 909,961	\$ 922,322
(+) CIF	\$ 169,051	\$ 197,136	\$ 222,364	\$ 269,517	\$ 315,608
(=) Costo de Producción	\$ 1,264,338	\$ 1,381,152	\$ 1,519,131	\$ 1,696,529	\$ 1,801,479
(+) Inv. Ini. de Prod. Term.	\$ 20,450	\$ 24,455	\$ 27,023	\$ 30,330	\$ 32,363
(=) Art. Disp. Venta	\$ 1,284,788	\$ 1,405,607	\$ 1,546,155	\$ 1,726,859	\$ 1,833,842
(-) Inv. Final de Prod. Term.	\$ 22,463	\$ 24,671	\$ 27,286	\$ 30,654	\$ 32,547
(=) Costo de Ventas	\$ 1,262,325	\$ 1,380,936	\$ 1,518,869	\$ 1,696,206	\$ 1,801,295

Fuente: Adaptado de Azupega - Adhesivos y Pegamentos 2024

Para elaborar el estado de costos de productos vendidos, se parte del cálculo de la materia prima, que corresponde a la suma de todos los componentes de la materia prima requerida que influyen en la fabricación de todos los productos. Este valor se encuentra registrado en el auxiliar de materia prima requerida. Además, el pago total a los obreros, obtenido del presupuesto de mano de obra, se incluye en el segundo apartado de este estado. El costo de los gastos generales de fabricación (CIF) se obtiene del presupuesto respectivo. Al sumar estos valores, se obtiene el costo de producción, al cual se le agrega el inventario de productos terminados, valor que se encuentra en el auxiliar del inventario final de productos terminados. Finalmente, para calcular el costo de ventas global, se resta el inventario final de productos terminados de este resultado, y este valor se convierte en el inventario inicial del siguiente mes. Ver anexo 183.

4.2 Presupuesto de Tesorería

El presupuesto de tesorería se concentra en los activos líquidos que la empresa genera, siendo esencial para mantener su operación continua, cumplir con las obligaciones financieras y promover una inversión sostenible. Los principales objetivos de este presupuesto incluyen proveer información relevante para la toma de decisiones gerenciales, detallar la asignación de los fondos disponibles, contribuir en la toma de decisiones a corto plazo y evaluar la capacidad de la empresa para cumplir con sus compromisos financieros con terceros y accionistas.

Se presenta a continuación el flujo de efectivo de la empresa, que ha sido utilizado como ejemplo, y que ilustra los diversos aspectos del flujo, incluyendo los ingresos, los gastos y la fase en la que se requieren o se aplican los recursos financieros, cabe recalcar que para la elaboración del presente presupuesto se recopiló toda la información obtenida en las anteriores tablas de tal manera que se pudiera analizar el comportamiento financiero de la empresa para los próximos cinco años.

Tabla 28

Presupuesto de Efectivo Directo

PRESUPUESTO DE EFECTIVO DIRECTO						
Concepto	2024	2025	2026	2027	2028	
Entradas Normales	\$ 2,385,795	\$ 2,779,229	\$ 3,208,302	\$ 3,597,048	\$ 4,021,848	
Salidas de Efectivo						
Pago a Proveedores	\$ 198,518	\$ 284,651	\$ 389,320	\$ 504,658	\$ 653,861	
Pago a Obreros	\$ 873,864	\$ 885,734	\$ 897,766	\$ 909,961	\$ 922,322	
Pago de CIF	\$ 169,051	\$ 197,136	\$ 222,364	\$ 269,517	\$ 315,608	
Pago de Gastos de Operac.	\$ 40,413	\$ 45,297	\$ 53,205	\$ 62,494	\$ 73,405	
Pago de Impuestos	\$ 400,181	\$ 495,324	\$ 596,547	\$ 670,777	\$ 745,537	
Salidas Totales	\$ 1,682,027	\$ 1,908,142	\$ 2,159,202	\$ 2,417,406	\$ 2,710,732	
Entradas - Salidas	\$ 703,767	\$ 871,087	\$ 1,049,100	\$ 1,179,641	\$ 1,311,117	
(+) Saldo Inicial de Efectivo	\$ 240,000	\$ 240,000	\$ 240,000	\$ 240,000	\$ 240,000	
(=) Sobrante (Faltante)	\$ 943,767	\$ 1,111,087	\$ 1,289,100	\$ 1,419,641	\$ 1,551,117	
(+) Intereses Ganados	\$ 52,306	\$ 73,925	\$ 89,712	\$ 101,110	\$ 112,727	
(+) Retiros de Inversión	\$ -	\$ -	\$ -	\$ -	\$ -	
(-) Pago de Préstamos	\$ -	\$ -	\$ -	\$ -	\$ -	
(-) Pago de Intereses	\$ -	\$ -	\$ -	\$ -	\$ -	
(-) Inversiones	\$ 756,073	\$ 945,012	\$ 1,138,811	\$ 1,280,752	\$ 1,423,844	
(=) Saldo Final de Efectivo	\$ 240,000	\$ 240,000	\$ 240,000	\$ 240,000	\$ 240,000	

Fuente: Adaptado de Azupegua - Adhesivos y Pegamentos 2024

Para calcular las entradas normales de efectivo, se toma el valor de ingreso por ventas, que se encuentra en el presupuesto de ventas (Tabla 12). Es importante destacar que se deben sumar los valores de cada producto para obtener la suma total por año. Luego, se procede a obtener las salidas de efectivo, que están compuestas por el pago a proveedores, obtenido del presupuesto de materia prima (Tabla 15), el pago a obreros se obtiene del presupuesto de mano de obra (Tabla 19), el pago de CIF y GO, encontrados en sus respectivos presupuestos (Tablas 23 y 25, respectivamente). Finalmente, el pago de impuestos se calcula en función del resultado obtenido al restar las entradas de efectivo de los pagos mencionados anteriormente. Para este análisis, se considera un impuesto a trabajadores del 15% y un impuesto a la renta del 25%, lo que suma un total del 36.25% anual del pago de impuestos.

Una vez completada la primera fase de este presupuesto, se procede a examinar el uso de los recursos financieros de la empresa. Según la información proporcionada por el ingeniero Wilson Larrea, se establece que el saldo inicial en la empresa, de acuerdo con las políticas establecidas, es de \$20.000 cada mes, considerado para este presupuesto como saldo inicial de efectivo. Al restar las salidas de las entradas, este valor se suma al saldo inicial de efectivo, resultando en un excedente. Dado que la empresa mantiene un saldo inicial de efectivo constante para cada mes, este excedente se convierte en el saldo final de efectivo. Al restar el saldo final de efectivo del excedente anteriormente obtenido, se evidencia que la empresa cuenta con efectivo disponible. Se ha decidido invertir el excedente de cada mes en una póliza para que la empresa obtenga beneficios por los intereses ganados, basándose en una tasa del 8% mensual. Ver anexos del 184 al 188.

4.3 Estado de Resultados Presupuestado

El estado de resultados proyectado sintetiza todas las cuentas de los presupuestos elaborados hasta el momento, determinando así las potenciales ganancias o pérdidas de la empresa bajo las condiciones actuales. Es esencial establecer criterios para validar estos resultados, ajustando los presupuestos anteriores si es necesario para mejorar los resultados previstos. Dado que la proyección implica estimaciones futuras que pueden variar, incluso pequeñas desviaciones de las metas de ganancias podrían tener repercusiones significativas para la empresa.

Tabla 29

Estado de Resultados Presupuestado

ESTADO DE RESULTADOS PRESUPUESTADO					
Concepto	2024	2025	2026	2027	2028
Ventas Netas	\$ 2,418,066	\$ 2,812,343	\$ 3,242,276	\$ 3,631,900	\$ 4,057,595
(-) Costo de Ventas	\$ 1,262,325	\$ 1,380,936	\$ 1,518,869	\$ 1,696,206	\$ 1,801,295
(=) Utilidad Bruta	\$ 1,155,741	\$ 1,431,407	\$ 1,723,407	\$ 1,935,694	\$ 2,256,300
(-) Gastos Operacionales	\$ 40,413	\$ 45,297	\$ 53,205	\$ 62,494	\$ 73,405
(=) Utilidad Operacional	\$ 1,115,328	\$ 1,386,110	\$ 1,670,202	\$ 1,873,200	\$ 2,182,895
(-) Gastos Financieros	\$ -	\$ -	\$ -	\$ -	\$ -
(+) Productos Financieros	\$ 52,306	\$ 73,925	\$ 89,712	\$ 101,110	\$ 112,727
(=) Utilidad antes de impuestos	\$ 1,167,634	\$ 1,460,035	\$ 1,759,913	\$ 1,974,310	\$ 2,295,623
(-) Impuestos	\$ 400,181	\$ 495,324	\$ 596,547	\$ 670,777	\$ 745,537
(=) Utilidad Neta	\$ 767,452	\$ 964,711	\$ 1,163,366	\$ 1,303,534	\$ 1,550,086

Fuente: Adaptado de Azupega - Adhesivos y Pegamentos 2024

Este estado de resultados muestra la evolución financiera de la empresa a lo largo de cinco años, desde 2024 hasta 2028. Se observa un crecimiento progresivo en las ventas netas, partiendo de \$2,418,066 en 2024 hasta alcanzar los \$4,057,595 en 2028. A pesar de este aumento en las ventas, el costo de ventas también aumenta, aunque en menor medida, lo que resulta en una utilidad bruta en constante crecimiento. Los gastos operacionales también aumentan gradualmente, pero a un ritmo más lento que las ventas, lo que contribuye a una utilidad operacional positiva en cada año. Los gastos financieros se mantienen en cero a lo largo de los años, mientras que los productos financieros aumentan, lo que contribuye a una utilidad antes de impuestos en crecimiento. Sin embargo, los impuestos también aumentan, reduciendo la utilidad neta, aunque sigue mostrando un aumento general a lo largo del período analizado. En resumen, la empresa muestra un sólido desempeño financiero con un crecimiento constante en sus utilidades netas a lo largo de los años.

CONCLUSIONES

Una vez completado el presupuesto maestro para la empresa Azupega – Adhesivos y Pegamentos, que incluye los ocho productos fabricados en la planta ubicada en la ciudad de Azogues, se puede llegar a la siguiente conclusión con respecto a los hallazgos más relevantes del estudio:

En base a la proyección de ventas a través de la tendencia, que se desarrolló utilizando una ecuación lineal, se observa un crecimiento constante de la empresa a lo largo de los cinco años abordados en este trabajo. Aunque es cierto que los precios de los productos de la empresa Azupega – Adhesivos y Pegamentos en comparación con los costos son más altos que los precios de la competencia, esto no representa una amenaza significativa. Los resultados indican que la empresa tiene la capacidad de mantenerse en el mercado durante los próximos cinco años.

Para respaldar lo mencionado anteriormente, al examinar el presupuesto de efectivo directo, se observa que tanto los flujos de entrada como los de salida de la empresa son estables y favorables. Al analizar detenidamente este presupuesto, se puede concluir que la empresa tiene la capacidad de cumplir con sus obligaciones financieras y de generar fondos disponibles al final de cada período contable. Estos fondos pueden destinarse a inversiones que generen un retorno financiero adicional.

Para concluir, es esencial realizar un análisis de varios indicadores financieros. Estos indicadores no solo brindan una comprensión más profunda del comportamiento proyectado de la empresa en los próximos cinco años, sino que también permiten realizar una evaluación de la viabilidad de los objetivos estratégicos delineados por la empresa para este período. Este análisis financiero sirve como una herramienta para tomar decisiones informadas y estratégicas que impulsen el éxito y la sostenibilidad de la empresa Azupega - Adhesivos y Pegamentos en el mercado de pegamentos para revestimientos de paredes y pisos durante la planificación establecida.

Margen Bruto

Tabla 30

Proyección de Margen Bruto

PROYECCIÓN DE MARGEN BRUTO					
Concepto	2024	2025	2026	2027	2028
Ventas Netas	\$ 2.385.795	\$ 2.779.229	\$ 3.208.302	\$ 3.597.048	\$ 4.021.848
Utilidad Bruta	\$ 1.123.470	\$ 1.398.293	\$ 1.689.432	\$ 1.900.842	\$ 2.220.553
MARGEN BRUTO	47%	50%	53%	53%	55%

Fuente: Adaptado de Azupega - Adhesivos y Pegamentos 2024

Esta ratio se calcula dividiendo la utilidad bruta entre las ventas netas y muestra el porcentaje de cada venta que queda después de cubrir el costo de los bienes vendidos.

$$\text{Margen Bruto} = (\text{Utilidad Bruta} / \text{Ventas Netas}) \times 100$$

$$\text{Margen Bruto} = (1.123.470 / 2.385.795) \times 100$$

$$\text{Margen Bruto} = 47.07\%$$

Esta ratio muestra el porcentaje de cada venta que queda después de cubrir el costo de los bienes vendidos. En este caso, el Margen Bruto es del 47%. Esto significa que, por cada dólar de venta, la empresa retiene aproximadamente \$0.47 después de descontar el costo de los bienes vendidos.

El margen bruto proyectado de la empresa muestra una tendencia al alza durante los próximos cinco años, partiendo de un 47% en 2024 y alcanzando un 55% en 2028. Este incremento indica una mejora constante en la eficiencia de producción y rentabilidad. Se sugiere que la empresa está implementando estrategias efectivas para controlar costos, optimizar procesos y posiblemente aumentar precios de venta. En resumen, el aumento del margen bruto refleja una trayectoria positiva hacia una mayor rentabilidad y estabilidad financiera en el futuro cercano.

Margen Operativo

Tabla 31

Proyección de Margen Operativo

PROYECCIÓN DE MARGEN OPERATIVO					
Concepto	2024	2025	2026	2027	2028
Ventas Netas	\$ 2.385.795	\$ 2.779.229	\$ 3.208.302	\$ 3.597.048	\$ 4.021.848
Utilidad Operacional	\$ 1.083.056	\$ 1.352.996	\$ 1.636.227	\$ 1.838.348	\$ 2.147.149
MARGEN OPERATIVO	45%	49%	51%	51%	53%

Fuente: Adaptado de Azupegua - Adhesivos y Pegamentos 2024

Esta ratio mide la eficiencia de la empresa en la gestión de sus operaciones, y se calcula dividiendo la utilidad operativa entre las ventas netas.

$$\text{Margen Operativo} = (\text{Utilidad Operativa} / \text{Ventas Netas}) \times 100$$

$$\text{Margen Operativo} = (1.083.056 / 2.385.795) \times 100$$

$$\text{Margen Operativo} = 45,37\%$$

El Margen Operativo indica la eficiencia de la empresa en la gestión de sus operaciones, es decir, muestra qué porcentaje de las ventas netas se convierte en utilidad operativa. Aquí, el Margen Operativo es del 45.37%, lo que significa que la empresa obtiene una utilidad operativa del 45.37% de sus ventas netas.

El margen operativo de la empresa muestra una tendencia al alza durante los próximos cinco años, comenzando en un 45% en 2024 y alcanzando un 53% en 2028. Este aumento indica una mejora constante en la eficiencia de gestión de las operaciones principales, reflejando una optimización de procesos, reducción de costos y posiblemente una mayor productividad. En conjunto con el aumento del margen bruto, estos indicadores sugieren una trayectoria positiva hacia una mayor rentabilidad y estabilidad financiera en el futuro cercano.

Margen Neto

Tabla 32

Proyección de Margen Neto

PROYECCIÓN DE MARGEN NETO						
Concepto	2024	2025	2026	2027	2028	
Ventas Netas	\$ 2.385.795	\$ 2.779.229	\$ 3.208.302	\$ 3.597.048	\$ 4.021.848	
Utilidad Neta	\$ 735.181	\$ 931.596	\$ 1.129.392	\$ 1.268.682	\$ 1.514.339	
MARGEN NETO	31%	34%	35%	35%	38%	

Fuente: Adaptado de Azupega - Adhesivos y Pegamentos 2024

Esta ratio indica la eficiencia de la empresa en generar ganancias netas en relación con sus ingresos totales y se calcula dividiendo la utilidad neta entre las ventas netas.

$$\text{Margen Neto} = (\text{Utilidad Neta} / \text{Ventas Netas}) \times 100$$

$$\text{Margen Neto} = (735.181 / 2.385.795) \times 100$$

$$\text{Margen Neto} = 30,81\%$$

Esta ratio indica qué porcentaje de las ventas netas se convierte en utilidad neta después de descontar todos los gastos, incluidos los operativos, financieros y fiscales. En este caso, el Margen Neto es del 30.81%. Esto significa que la empresa retiene aproximadamente el 30.81% de sus ventas netas como ganancia neta después de cubrir todos los costos y gastos.

El margen neto proyectado de la empresa muestra una tendencia al alza durante los próximos cinco años, comenzando en un 31% en 2024 y alcanzando un 38% en 2028. Este aumento indica una mejora constante en la eficiencia en la conversión de ventas en ganancias netas después de todos los gastos. Sugiere una gestión financiera efectiva, optimización de costos y posiblemente un crecimiento de ventas más rápido que los costos, lo que contribuye a una mayor rentabilidad y estabilidad financiera en el futuro cercano. En conjunto con el aumento del margen bruto y el margen operativo, estos indicadores señalan una trayectoria positiva para la empresa.

EBITDA

Tabla 33

Proyección de EBITDA (Earnings Before Interest, Taxes, Depreciation and Amortization)

PROYECCIÓN DE EBITDA						
Concepto	2024	2025	2026	2027	2028	
Utilidad Neta	\$ 735,181	\$ 931,596	\$ 1,129,392	\$ 1,268,682	\$ 1,514,339	
(+) Productos Financieros	\$ 52,306	\$ 73,925	\$ 89,712	\$ 101,110	\$ 112,727	
(-) Impuestos	\$ 400,181	\$ 495,324	\$ 596,547	\$ 670,777	\$ 745,537	
(-) Depreciación	\$ 30,821	\$ 36,203	\$ 42,523	\$ 49,947	\$ 58,667	
EBITDA	\$ 356,484	\$ 473,995	\$ 580,034	\$ 649,069	\$ 822,863	

Fuente: Adaptado de Azupega - Adhesivos y Pegamentos 2024

Los resultados proyectados del EBITDA para la empresa AZUPEGA de 2024 a 2028 reflejan una trayectoria positiva y prometedora, con un crecimiento sostenido y notable de \$356,484 en 2024 a \$822,863 en 2028. Esta tendencia optimista sugiere un panorama alentador para la rentabilidad operativa de la empresa, lo que puede ser una buena señal para inversores y partes interesadas. Además, el crecimiento constante del EBITDA proporciona recursos adicionales que podrían utilizarse para inversiones futuras, expansión o mejoras en la posición competitiva de la empresa en el mercado.

Después de llevar a cabo exhaustivos cálculos y análisis, es evidente que hemos alcanzado el objetivo general de nuestra tesis: la elaboración del presupuesto maestro de la empresa AZUPEGA, con una proyección a 5 años. Asimismo, hemos logrado cumplir con los objetivos específicos planteados. En primer lugar, se ha fundamentado el proyecto sobre una sólida base teórica, explicando detalladamente sus beneficios e importancia. En segundo término, hemos identificado la estructura de la empresa, lo cual nos ha permitido contar con bases sólidas para la toma de decisiones y análisis durante la elaboración del presupuesto maestro. Finalmente, el tercer objetivo específico se ha concluido con la presentación de un presupuesto maestro consolidado para los próximos 5 años. Con esto, hemos alcanzado de manera satisfactoria los objetivos propuestos en este proyecto de grado, contribuyendo así al desarrollo y fortalecimiento de la gestión financiera de la empresa AZUPEGA.

RECOMENDACIONES

Antes de finalizar, se sugieren algunas recomendaciones a la empresa Azupega – Adhesivos y Pegamentos, basadas en los resultados y conclusiones obtenidos tras la elaboración del presupuesto maestro, las cuales se exponen a continuación:

Dar un seguimiento al cumplimiento de las ventas proyectadas mensuales, ya que este proceso garantiza una evaluación precisa del rendimiento comercial y permite la implementación oportuna de estrategias correctivas para alcanzar los objetivos establecidos

Llevar a cabo un control de los gastos y costos con el fin de mantener los márgenes brutos y operativos. Se recomienda comparar los costos de la empresa con los de la industria para identificar posibles discrepancias y ajustarlos en consecuencia, con el objetivo de igualarlos a los estándares del sector.

Maneja el efectivo adecuadamente para evitar ineficiencias en su gestión, especialmente considerando los excedentes proyectados. Estos excedentes representan una oportunidad para rentabilizar los recursos financieros de la empresa y respaldar así sus resultados financieros

En el caso de incumplimientos o desviaciones presupuestarias durante la ejecución, se sugiere llevar a cabo un análisis de Rolling Forecast. Este método, implica la actualización continua de pronósticos financieros a medida que se obtienen nuevos datos, lo que permite una mayor flexibilidad y capacidad de respuesta ante cambios en el entorno empresarial.

Es fundamental controlar los márgenes brutos ante posibles variaciones en el costo de la materia prima, ya que estas fluctuaciones pueden impactar significativamente en la rentabilidad del negocio. En este sentido, se sugiere desarrollar programas de eficiencia que permitan optimizar los procesos de producción y reducir los costos asociados a la materia prima, con el objetivo de mantener los márgenes brutos determinados y garantizar la sostenibilidad financiera de la empresa a largo plazo.

REFERENCIAS

- Alvarado López, J. R., Correa Quezada, R. F., & Tituaña Castillo, M. d. (enero de 2018). Migración interna y urbanización sin eficiencia en países en desarrollo: evidencia para Ecuador. *SCIELO*. doi:<http://dx.doi.org/10.22185/24487147.2017.94.033>
- Araujo Arévalo, D. (2012). *Presupuestos empresariales: Eje de la Planeación Financiera*. México: Trillas. Obtenido de <https://dspace.itsjapon.edu.ec/jspui/bitstream/123456789/2930/1/PRESUPUESTOS%20EMPRESARIALES.pdf>
- Atehortúa Castrillón, T., & Mejía Valencia, L. C. (2018). Tipos de decisiones con base en las herramientas de contabilidad de gestión en las empresas de confeccion. Colombia: Contaduría Universidad de Antioquia. doi:<https://doi.org/10.17533/udea.rc.n72a06>
- Burbano Ruiz, J. E. (2011). *Presupuestos. Un enfoque de direccionamiento estratégico, gestión y control de recursos*. (Cuarta edición ed.). Bogotá, Colombia: McGRAW-HILLS INTERAMERICANA S.A. Obtenido de https://web.instipp.edu.ec/Libreria/libro/Presupuestos_-_Burbano%20.pdf
- Chagolla Farias, M., González Santoyo, F., & Flores Romero, B. (2017). *El Presupuesto de Efectivo en las PYMES*. Michoacán, México. Obtenido de <https://iaidres.org.mx/assets/revista-anales-29.pdf#page=32>
- Chambergu Guillermo, I. (2014). *Contabilidad de Costos para la toma de decisiones*. Lima, Perú: Instituto Pacífico S.A.C.
- Chero Fernández, A. (2020). *PRESUPUESTOS* (Primera Edición digital ed.). Perú: Carolina (Trujillo). Obtenido de <https://repositorio.uladech.edu.pe/bitstream/handle/20.500.13032/16622/PRESUPUESTOS%20%283%29.pdf?sequence=1&isAllowed=y>
- Clasificación Insutrial Internacional Uniforme*. (20 de 2 de 2024). Obtenido de <https://aplicaciones2.ecuadorencifras.gob.ec/SIN/descargas/ciiu.pdf>
- Creamer Guillén, C. A. (2022). Estado e industrialización en el Ecuador, 1948-2021. *Revista del Instituto Riva-Aguero*, 57-122. doi:<https://doi.org/10.18800/revistaira.202201.003>
- Díaz Kovalenko, I. E., Larrea Rosas, K. P., & Barros Naranjo, J. (2022). El sector de la construcción en la economía ecuatoriana, importancia y perspectivas. *Revista Ciencias Sociales y Económicas*, 6(6), 58-69. doi:<https://doi.org/10.18779/csye.v6i2.598>

- Díaz, M. C., Parra, R., & López, L. M. (2012). *PRESUPUESTOS. Enfoque para la planeación financiera* (Primera Edición ed.). Bogotá, Colombia: Pearson Educación de Colombia Ltda. Obtenido de <https://dokumen.pub/presupuestos-enfoque-para-la-planeacion-financiera-9789586992190-9586992195-9789586992206-9586992209.html>
- Estadísticas de Edificaciones (ESED) - 2022*. (Junio de 2023). Obtenido de INEC: https://www.ecuadorencifras.gob.ec/documentos/web-inec/Estadisticas_Economicas/Encuesta_Edificaciones/2022/anual/11.2022_ESED_Documento_metodologico.pdf
- Fernández Alconchel, M., Bienvenido Huertas, J. D., & Moyano Campos, J. J. (5 de 11 de 2021). Innovación tecnológica de productos de la construcción en las enseñanzas técnicas de la Edificación. *EDIFICATE*, 13. doi:<https://doi.org/10.4995/EDIFICATE2021.2021.13457>
- Flores , S. J. (2009). *Contabilidad Gerencial*. Lima, Perú: Centro de Especialización en Contabilidad y Finanzas.
- González, H. (ABRIL de 2022). INFLACIÓN Y LOS DESAFÍOS PARA EL SECTOR DE LA CONSTRUCCION. *NEGOCIO & CONSTRUCCIÓN*, 50-51. Obtenido de https://s3.us-east-2.amazonaws.com/assets.clapesuc.cl/Hermann_Gonzalez_abril_a0d3e590cf.pdf
- González, P. (16 de 11 de 2023). La reducción del IVA a la construcción costará al Estado USD 78 millones. *Primicias*. Obtenido de [https://www.primicias.ec/noticias/economia/construccion-precios-iva-noboa-sri/#:~:text=Entre%20enero%20y%20septiembre%20de,de%20Rentas%20Internas%20\(SRI\)](https://www.primicias.ec/noticias/economia/construccion-precios-iva-noboa-sri/#:~:text=Entre%20enero%20y%20septiembre%20de,de%20Rentas%20Internas%20(SRI))
- Grijalva, D., & Oleas, S. (OCTUBRE de 2016). Clase media emergente: ¿En emergencia? *KOYUNTURA*, 4. Obtenido de <https://www.usfq.edu.ec/sites/default/files/2020-09/koyuntura-2016-63.pdf>
- Hidalgo, M., Villarroel , A., & Hidalgo, M. (2017). *Presupuestos Empresariales* (Primera edición ed.). Quito. Obtenido de <https://bit.ly/38y7uap>
- Horngren, C. T., Datar, S. M., & Rajan, M. V. (2012). *Contabilidad de Costos. Un enfoque gerencial* (Decimocuarta edición ed.). México: Pearson Educación. Obtenido de <https://profefily.com/wp-content/uploads/2017/12/Contabilidad-de-costos-Charles-T.-Horngren.pdf>

- Instituto Nacional de Estadística y Censos.* (2024). Obtenido de <https://www.ecuadorencifras.gob.ec/>
- Mendoza Roca, C. (2017). *Presupuesto para empresas de manufactura*. Barranquilla: Universidad del Norte. Obtenido de <https://books.google.es/books?hl=es&lr=&id=iqxYEAAAQBAJ&oi=fnd&pg=PA1&dq=Presupuesto+de+ventas&ots=UCPWbUt8M&sig=kLelehWKzEa5V9cktToc2qd5aF8#v=onepage&q=Presupuesto%20de%20ventas&f=false>
- Naula Herembás, P. (13 de 07 de 2023). La inversión orivada da impulso al sector de la construcción. *El Mercurio*. Obtenido de <https://elmercurio.com.ec/2023/07/13/sector-construccion-lento-cuenca-inversion-privada/>
- Parra, J., & La Madriz, J. (2017). PRESUPUESTO COMO INSTRUMENTO DE CONTROL FINANCIERO EN PEQUEÑAS EMPRESAS DE ESTRUCTURA FAMILIAR. *Negotium*, 33-48. Obtenido de <https://www.redalyc.org/pdf/782/78253678003.pdf>
- Ramirez Molinares, C. V. (2011). Los Presupuestos: Sus Objetivos e Importancia. *Unilibre*. Obtenido de [Revista_Cultural_Unilibre_2011_12.pdf](https://www.unilibre.edu.ec/revistas/Revista_Cultural_Unilibre_2011_12.pdf)
- Rivadeneira Unda, M. (2014). *La Elaboración de Presupuestos en empresas manufactureras*. CENDES. Obtenido de <https://www.eumed.net/libros-gratis/2014/1376/index.htm>
- Sandino Olier, R. (2017). *Costos y Presupuestos*. Bogotá, Colombia: Fundación Universitaria del Área Andina. Obtenido de <https://digitk.areandina.edu.co/bitstream/handle/areandina/1496/Costos%20y%20presupuestos.pdf?sequence=1&isAllowed=y>
- Sandoval, L. B. (2021). ¿Por qué el riesgo país debería considerarse en la evaluación financiera de un proyecto o una empresa? *Estudio de la gestion*, 12. Obtenido de <https://revistas.uasb.edu.ec/index.php/eg/article/download/2586/2348>
- Secretaría de Educación Superior, Ciencia, Tecnología e Innovación.* (2024). Obtenido de https://siau.senescyt.gob.ec/estadisticas-de-educacion-superior-ciencia-tecnologia-e-innovacion/?doing_wp_cron=1600970278.7276859283447265625000
- Tamer Salcido, M. H., & Guerra Jaime, A. (2010). El presupuesto maestro como guía y horizonte de crecimiento de una empresa. *CULCyT*. Obtenido de [file:///C:/Users/Usuario/Downloads/Dialnet-ElPresupuestoMaestroComoGuiaYHorizonteDeCrecimient-3238113%20\(3\).pdf](file:///C:/Users/Usuario/Downloads/Dialnet-ElPresupuestoMaestroComoGuiaYHorizonteDeCrecimient-3238113%20(3).pdf)

Vargas Hernandez, J. G., & Casas Cardenaz, R. (2019). El presupuesto en la Gestión Financiera de las Mpymes Asistido por el Proceso Administrativo como Herramienta Competitiva. *Administração em Diálogo*. Obtenido de <https://www.redalyc.org/journal/5346/534664575005/html/>

ANEXOS

Anexo 1

Cuestionario

CUESTIONARIO

Este cuestionario se lleva a cabo con la finalidad de obtener información acerca del análisis interno de la empresa, específicamente recopilando datos sobre el desempeño en áreas como ventas, producción, recursos humanos y estructura organizativa.

DETALLES EMPRESARIALES

Nombre de la empresa: Azupega – Adhesivos y Pegamentos

Actividad empresarial: Fabricación de adhesivos para revestimiento de paredes y pisos.

Persona a cargo: Gerente General: Ing. John Jairo Peña Vargas

Este cuestionario está destinado al Gerente General de la organización.

OBJETIVO DE VENTA

7. ¿Cuántos productos se obtienen en la fábrica?

La empresa actualmente tiene dos líneas de productos los cuales son: adhesivos para pegar porcelanatos y adhesivos para pegar cerámicas, de las cuales se obtienen un total de ocho productos en total,

8. ¿Cuál es el porcentaje de ventas a crédito y al contado? ¿Influyen los canales de distribución para establecer dichos porcentajes?

Sí influyen los canales de distribución para establecer los porcentajes de ventas, actualmente la empresa cuenta con un 80% de ventas a crédito y el 20% restante son de contado.

9. ¿La empresa efectúa descuentos en las ventas?

Sí, es en dependencia del consumo o compra de nuestros distribuidores.

10. ¿Cuáles son los plazos de crédito otorgados según los canales de distribución?

Los plazos de crédito con los que trabajamos son: 15, 30, 60 y 90 días. Para establecer dichos plazos influye el volumen de compra, tipo e historial crediticio del distribuidor.

11. ¿Cuáles son los canales de distribución actualmente de la empresa?

Arquitectos, Ingenieros, Ferreterías, Consumidor final.

12. ¿Cuál es la clasificación de ventas de la empresa?

Actualmente la empresa vende sus productos al menudeo, mayoreo y también trabaja con la consignación.

OBJETIVO DE PRODUCCIÓN

6. ¿Cuál es la capacidad de producción en la empresa?
5. 460 sacos semanales con todas las condiciones a favor de la empresa.

7. ¿Cuántas áreas de producción tienen la empresa disponible para la fabricación de sus productos?
Actualmente cuenta con dos áreas de producción.

8. ¿La empresa establece metas de producción? ¿cada cuánto?
Sí, las metas son establecidas semanalmente.

9. ¿Cuáles son los procesos de producción que tienen los productos?
Tamizado de áridos, mezcla de materia prima, empaçado, estibaje.

10. ¿Cuántos turnos de producción realiza la empresa?
Uno, en horario normal.

OBJETIVO DE MANO DE OBRA

4. ¿Cuánto personal se necesita para la elaboración de los productos?
Depende de la proyección de ventas mensual. En temporada alta se necesitan en promedio 10 a 13 trabajadores, en temporada baja o normal un promedio de 7 a 10 trabajadores.

5. ¿Cada trabajador cuenta con responsabilidades específicas dentro de la producción?
No, cada trabajador es capacitado para trabajar en cualquier proceso de producción. Cabe recalcar que esto funciona únicamente con los trabajadores que son contratados para dicha área, el resto de colaboradores si cuentan con responsabilidades específicas según su área de trabajo.

6. ¿Cuánto tiempo necesita un trabajador para cumplir con las metas de la empresa?
Para temporada baja se trabaja con un horario normal de 8 horas diarias, para temporada alta se podría extender el horario a unas 9 horas diarias, todo depende de las ventas.

OBJETIVO DE TALENTO HUMANO

7. ¿Con cuántos colaboradores cuenta actualmente la empresa?

En actualidad son 18 trabajadores.

8. ¿Los sueldos se establecen de acuerdo a las habilidades de los colaboradores?

Se establecen de acuerdo al puesto de trabajado en el cual se encuentran, según lo establece la ley.

9. ¿Cuál es el horario de la empresa?

7h00 a 16h15, considerando una hora de almuerzo y quince minutos de descanso en la mañana.

10. ¿Cuál es la forma de pago de los sueldos de la empresa?

Se paga mediante cheque de manera mensual, con un adelanto en la quincena.

11. ¿Cuáles son las áreas de la empresa?

- Contabilidad
- Áridos
- Producción
- Almacenaje

OBJETIVO DE ESTRUCTURA

4. ¿La infraestructura donde se realiza la elaboración de los productos es arrendada, propia?

Arrendada.

5. ¿El espacio utilizado actualmente es suficiente para la capacidad de producción?

No, la empresa está considerando realizar la apertura de otra planta de producción.

6. ¿Cuántas plantas de producción tiene la empresa?

Actualmente trabajamos únicamente con una planta de producción.

Anexo 2

Datos Históricos del Producto Cerámica Standard 50kg

Año	Mes	Periodo	Ventas (und)	Tendencia	Ciclo	Factor	Línea ajustada
2019	Enero	1	0	2650	0.00	0.94	2492
	Febrero	2	0	2819	0.00	0.88	2493
	Marzo	3	0	2987	0.00	0.86	2557
	Abril	4	0	3156	0.00	0.65	2036
	Mayo	5	0	3324	0.00	0.74	2466
	Junio	6	0	3493	0.00	1.05	3669
	Julio	7	0	3662	0.00	0.88	3207
	Agosto	8	0	3830	0.00	0.96	3658
	Septiembre	9	7720	3999	1.93	1.23	4925
	Octubre	10	6040	4168	1.45	1.05	4362
	Noviembre	11	9210	4336	2.12	1.23	5349
	Diciembre	12	7200	4505	1.60	1.12	5028
2020	Enero	13	8485	4673	1.82	0.94	4395
	Febrero	14	8077	4842	1.67	0.88	4283
	Marzo	15	3960	5011	0.79	0.86	4289
	Abril	16	0	5179	0.00	0.65	3341
	Mayo	17	3845	5348	0.72	0.74	3967
	Junio	18	10710	5517	1.94	1.05	5795
	Julio	19	6837	5685	1.20	0.88	4980
	Agosto	20	8435	5854	1.44	0.96	5591
	Septiembre	21	8435	6022	1.40	1.23	7416
	Octubre	22	7175	6191	1.16	1.05	6480
	Noviembre	23	7700	6360	1.21	1.23	7846
	Diciembre	24	8785	6528	1.35	1.12	7287
2021	Enero	25	7563	6697	1.13	0.94	6298
	Febrero	26	5550	6866	0.81	0.88	6073
	Marzo	27	9044	7034	1.29	0.86	6021
	Abril	28	8457	7203	1.17	0.65	4646
	Mayo	29	7370	7371	1.00	0.74	5468
	Junio	30	8524	7540	1.13	1.05	7920
	Julio	31	7700	7709	1.00	0.88	6752
	Agosto	32	8575	7877	1.09	0.96	7524
	Septiembre	33	8225	8046	1.02	1.23	9908
	Octubre	34	6405	8215	0.78	1.05	8598
	Noviembre	35	8435	8383	1.01	1.23	10342
	Diciembre	36	9415	8552	1.10	1.12	9546
2022	Enero	37	7315	8720	0.84	0.94	8201
	Febrero	38	7945	8889	0.89	0.88	7862
	Marzo	39	10920	9058	1.21	0.86	7753
	Abril	40	10885	9226	1.18	0.65	5951
	Mayo	41	9310	9395	0.99	0.74	6969
	Junio	42	9380	9564	0.98	1.05	10045
	Julio	43	11550	9732	1.19	0.88	8525

	Agosto	44	12705	9901	1.28	0.96	9456
	Septiembre	45	10150	10069	1.01	1.23	12400
	Octubre	46	10711	10238	1.05	1.05	10716
	Noviembre	47	10255	10407	0.99	1.23	12838
	Diciembre	48	7490	10575	0.71	1.12	11804
2023	Enero	49	9870	10744	0.92	0.94	10104
	Febrero	50	11482	10913	1.05	0.88	9652
	Marzo	51	11060	11081	1.00	0.86	9485
	Abril	52	9800	11250	0.87	0.65	7256
	Mayo	53	11410	11418	1.00	0.74	8470
	Junio	54	13895	11587	1.20	1.05	12171
	Julio	55	11655	11756	0.99	0.88	10297
	Agosto	56	11480	11924	0.96	0.96	11389
	Septiembre	57	9625	12093	0.80	1.23	14892
	Octubre	58	9800	12262	0.80	1.05	12834
	Noviembre	59	10465	12430	0.84	1.23	15334
	Diciembre	60	10430	12599	0.83	1.12	14063
2024	Enero	61		12767		0.94	12007
	Febrero	62		12936		0.88	11442
	Marzo	63		13105		0.86	11217
	Abril	64		13273		0.65	8561
	Mayo	65		13442		0.74	9971
	Junio	66		13611		1.05	14296
	Julio	67		13779		0.88	12070
	Agosto	68		13948		0.96	13321
	Septiembre	69		14116		1.23	17384
	Octubre	70		14285		1.05	14952
	Noviembre	71		14454		1.23	17831
	Diciembre	72		14622		1.12	16321
2025	Enero	73		14791		0.94	13910
	Febrero	74		14960		0.88	13232
	Marzo	75		15128		0.86	12949
	Abril	76		15297		0.65	9866
	Mayo	77		15465		0.74	11472
	Junio	78		15634		1.05	16422
	Julio	79		15803		0.88	13842
	Agosto	80		15971		0.96	15254
	Septiembre	81		16140		1.23	19875
	Octubre	82		16309		1.05	17070
	Noviembre	83		16477		1.23	20327
	Diciembre	84		16646		1.12	18580
2026	Enero	85		16814		0.94	15814
	Febrero	86		16983		0.88	15021
	Marzo	87		17152		0.86	14681
	Abril	88		17320		0.65	11172
	Mayo	89		17489		0.74	12973
	Junio	90		17658		1.05	18547
	Julio	91		17826		0.88	15615
	Agosto	92		17995		0.96	17187
	Septiembre	93		18163		1.23	22367

2027	Octubre	94	18332	1.05	19188
	Noviembre	95	18501	1.23	22823
	Diciembre	96	18669	1.12	20839
	Enero	97	18838	0.94	17717
	Febrero	98	19007	0.88	16811
	Marzo	99	19175	0.86	16413
	Abril	100	19344	0.65	12477
	Mayo	101	19512	0.74	14474
	Junio	102	19681	1.05	20673
	Julio	103	19850	0.88	17387
	Agosto	104	20018	0.96	19119
	Septiembre	105	20187	1.23	24859
2028	Octubre	106	20356	1.05	21305
	Noviembre	107	20524	1.23	25319
	Diciembre	108	20693	1.12	23097
	Enero	109	20861	0.94	19620
	Febrero	110	21030	0.88	18601
	Marzo	111	21199	0.86	18145
	Abril	112	21367	0.65	13782
	Mayo	113	21536	0.74	15975
	Junio	114	21705	1.05	22798
	Julio	115	21873	0.88	19159
	Agosto	116	22042	0.96	21052
	Septiembre	117	22210	1.23	27351
	Octubre	118	22379	1.05	23423
	Noviembre	119	22548	1.23	27816
	Diciembre	120	22716	1.12	25356

Anexo 3

Datos Históricos del Producto Cerámica Standard 25kg

DATOS HISTÓRICOS- PRODUCTO 2 CERÁMICA STANDARD 25KG							
Año	Mes	Periodo	Ventas (und)	Tendencia	Ciclo	Factor	Línea ajustada
2019	Enero	1	256	133	2	5	636
	Febrero	2	172	136	1	3	343
	Marzo	3	149	140	1	4	531
	Abril	4	277	143	2	5	668
	Mayo	5	136	147	1	3	503
	Junio	6	124	151	1	3	386
	Julio	7	163	154	1	5	768
	Agosto	8	91	158	1	4	688
	Septiembre	9	180	161	1	5	838
	Octubre	10	144	165	1	4	731
	Noviembre	11	336	169	2	6	972
	Diciembre	12	225	172	1	3	477
2020	Enero	13	286	176	2	5	842
	Febrero	14	83	179	0	3	452
	Marzo	15	132	183	1	4	695
	Abril	16	341	187	2	5	869
	Mayo	17	174	190	1	3	651
	Junio	18	126	194	1	3	496
	Julio	19	182	197	1	5	982
	Agosto	20	350	201	2	4	875
	Septiembre	21	318	205	2	5	1061
	Octubre	22	295	208	1	4	922
	Noviembre	23	276	212	1	6	1220
	Diciembre	24	95	215	0	3	597
2021	Enero	25	36	219	0	5	1048
	Febrero	26	29	223	0	3	560
	Marzo	27	96	226	0	4	859
	Abril	28	30	230	0	5	1070
	Mayo	29	10	233	0	3	798
	Junio	30	21	237	0	3	607
	Julio	31	360	240	1	5	1197
	Agosto	32	200	244	1	4	1063
	Septiembre	33	201	248	1	5	1285
	Octubre	34	444	251	2	4	1113
	Noviembre	35	280	255	1	6	1469
	Diciembre	36	74	258	0	3	716
2022	Enero	37	280	262	1	5	1255
	Febrero	38	140	266	1	3	669
	Marzo	39	210	269	1	4	1022

	Abril	40	210	273	1	5	1271
	Mayo	41	280	276	1	3	946
	Junio	42	280	280	1	3	717
	Julio	43	280	284	1	5	1412
	Agosto	44	350	287	1	4	1251
	Septiembre	45	350	291	1	5	1509
	Octubre	46	110	294	0	4	1304
	Noviembre	47	310	298	1	6	1717
	Diciembre	48	210	302	1	3	836
2023	Enero	49	0	305	0	5	1461
	Febrero	50	210	309	1	3	777
	Marzo	51	1260	312	4	4	1186
	Abril	52	0	316	0	5	1472
	Mayo	53	840	320	3	3	1093
	Junio	54	0	323	0	3	828
	Julio	55	840	327	3	5	1626
	Agosto	56	0	330	0	4	1439
	Septiembre	57	840	334	3	5	1732
	Octubre	58	0	337	0	4	1495
	Noviembre	59	560	341	2	6	1966
	Diciembre	60	70	345	0	3	955
2024	Enero	61		348		5	1668
	Febrero	62		352		3	886
	Marzo	63		355		4	1350
	Abril	64		359		5	1672
	Mayo	65		363		3	1241
	Junio	66		366		3	938
	Julio	67		370		5	1841
	Agosto	68		373		4	1627
	Septiembre	69		377		5	1956
	Octubre	70		381		4	1686
	Noviembre	71		384		6	2214
	Diciembre	72		388		3	1074
2025	Enero	73		391		5	1874
	Febrero	74		395		3	994
	Marzo	75		399		4	1514
	Abril	76		402		5	1873
	Mayo	77		406		3	1388
	Junio	78		409		3	1049
	Julio	79		413		5	2055
	Agosto	80		417		4	1814
	Septiembre	81		420		5	2179
	Octubre	82		424		4	1877
	Noviembre	83		427		6	2463
	Diciembre	84		431		3	1194
2026	Enero	85		434		5	2081

	Febrero	86	438	3	1103
	Marzo	87	442	4	1677
	Abril	88	445	5	2074
	Mayo	89	449	3	1536
	Junio	90	452	3	1159
	Julio	91	456	5	2270
	Agosto	92	460	4	2002
	Septiembre	93	463	5	2403
	Octubre	94	467	4	2068
	Noviembre	95	470	6	2711
	Diciembre	96	474	3	1313
	Enero	97	478	5	2287
2027	Febrero	98	481	3	1212
	Marzo	99	485	4	1841
	Abril	100	488	5	2275
	Mayo	101	492	3	1683
	Junio	102	496	3	1269
	Julio	103	499	5	2484
	Agosto	104	503	4	2190
	Septiembre	105	506	5	2627
	Octubre	106	510	4	2259
	Noviembre	107	514	6	2960
	Diciembre	108	517	3	1433
	Enero	109	521	5	2493
2028	Febrero	110	524	3	1320
	Marzo	111	528	4	2005
	Abril	112	531	5	2476
	Mayo	113	535	3	1831
	Junio	114	539	3	1380
	Julio	115	542	5	2699
	Agosto	116	546	4	2378
	Septiembre	117	549	5	2850
	Octubre	118	553	4	2450
	Noviembre	119	557	6	3208
	Diciembre	120	560	3	1552

Anexo 4

Datos Históricos del Producto Cerámica Plus 25kg.

DATOS HISTÓRICOS - PRODUCTO 3 CERÁMICA PLUS 25KG							
Año	Mes	Periodo	Ventas (und)	Tendencia	Ciclo	Factor	Línea ajustada
2019	Enero	1	0	-71	0.00	1.38	-98
	Febrero	2	0	-60	0.00	1.64	-99
	Marzo	3	0	-50	0.00	1.71	-85
	Abril	4	0	-39	0.00	0.18	-7
	Mayo	5	0	-28	0.00	0.41	-12
	Junio	6	0	-17	0.00	0.96	-17
	Julio	7	0	-7	0.00	1.18	-8
	Agosto	8	0	4	0.00	0.95	4
	Septiembre	9	0	15	0.00	0.17	3
	Octubre	10	0	26	0.00	0.29	7
	Noviembre	11	15	36	0.41	0.97	35
	Diciembre	12	65	47	1.38	0.81	38
2020	Enero	13	322	58	5.55	1.38	80
	Febrero	14	328	69	4.77	1.64	113
	Marzo	15	336	79	4.23	1.71	136
	Abril	16	0	90	0.00	0.18	16
	Mayo	17	0	101	0.00	0.41	42
	Junio	18	126	112	1.13	0.96	107
	Julio	19	382	123	3.12	1.18	144
	Agosto	20	0	133	0.00	0.95	126
	Septiembre	21	0	144	0.00	0.17	25
	Octubre	22	0	155	0.00	0.29	45
	Noviembre	23	45	166	0.27	0.97	161
	Diciembre	24	0	176	0.00	0.81	143
2021	Enero	25	0	187	0.00	1.38	258
	Febrero	26	350	198	1.77	1.64	325
	Marzo	27	5	209	0.02	1.71	356
	Abril	28	1	219	0.00	0.18	39
	Mayo	29	10	230	0.04	0.41	95
	Junio	30	1	241	0.00	0.96	231
	Julio	31	0	252	0.00	1.18	296
	Agosto	32	0	262	0.00	0.95	249
	Septiembre	33	0	273	0.00	0.17	48
	Octubre	34	0	284	0.00	0.29	82
	Noviembre	35	350	295	1.19	0.97	286
	Diciembre	36	0	305	0.00	0.81	248
2022	Enero	37	420	316	1.33	1.38	435
	Febrero	38	422	327	1.29	1.64	538
	Marzo	39	840	338	2.49	1.71	577

	Abril	40	0	348	0.00	0.18	62
	Mayo	41	420	359	1.17	0.41	149
	Junio	42	420	370	1.14	0.96	355
	Julio	43	1050	381	2.76	1.18	447
	Agosto	44	910	391	2.32	0.95	372
	Septiembre	45	350	402	0.87	0.17	70
	Octubre	46	280	413	0.68	0.29	120
	Noviembre	47	1260	424	2.97	0.97	412
	Diciembre	48	840	435	1.93	0.81	352
2023	Enero	49	0	445	0.00	1.38	613
	Febrero	50	179	456	0.39	1.64	750
	Marzo	51	840	467	1.80	1.71	797
	Abril	52	420	478	0.88	0.18	84
	Mayo	53	420	488	0.86	0.41	202
	Junio	54	1260	499	2.52	0.96	478
	Julio	55	0	510	0.00	1.18	599
	Agosto	56	1260	521	2.42	0.95	494
	Septiembre	57	0	531	0.00	0.17	92
	Octubre	58	420	542	0.77	0.29	158
	Noviembre	59	8	553	0.01	0.97	537
	Diciembre	60	420	564	0.75	0.81	457
2024	Enero	61		574		1.38	791
	Febrero	62		585		1.64	962
	Marzo	63		596		1.71	1018
	Abril	64		607		0.18	107
	Mayo	65		617		0.41	256
	Junio	66		628		0.96	602
	Julio	67		639		1.18	751
	Agosto	68		650		0.95	617
	Septiembre	69		660		0.17	115
	Octubre	70		671		0.29	195
	Noviembre	71		682		0.97	663
	Diciembre	72		693		0.81	562
2025	Enero	73		703		1.38	968
	Febrero	74		714		1.64	1175
	Marzo	75		725		1.71	1238
	Abril	76		736		0.18	130
	Mayo	77		747		0.41	309
	Junio	78		757		0.96	726
	Julio	79		768		1.18	903
	Agosto	80		779		0.95	739
	Septiembre	81		790		0.17	137
	Octubre	82		800		0.29	233
	Noviembre	83		811		0.97	788
	Diciembre	84		822		0.81	666
2026	Enero	85		833		1.38	1146

	Febrero	86	843	1.64	1387
	Marzo	87	854	1.71	1458
	Abril	88	865	0.18	153
	Mayo	89	876	0.41	363
	Junio	90	886	0.96	849
	Julio	91	897	1.18	1054
	Agosto	92	908	0.95	862
	Septiembre	93	919	0.17	160
	Octubre	94	929	0.29	270
	Noviembre	95	940	0.97	914
	Diciembre	96	951	0.81	771
	Enero	97	962	1.38	1324
2027	Febrero	98	972	1.64	1600
	Marzo	99	983	1.71	1679
	Abril	100	994	0.18	176
	Mayo	101	1005	0.41	417
	Junio	102	1015	0.96	973
	Julio	103	1026	1.18	1206
	Agosto	104	1037	0.95	984
	Septiembre	105	1048	0.17	182
	Octubre	106	1059	0.29	308
	Noviembre	107	1069	0.97	1039
	Diciembre	108	1080	0.81	876
	Enero	109	1091	1.38	1501
2028	Febrero	110	1102	1.64	1812
	Marzo	111	1112	1.71	1899
	Abril	112	1123	0.18	199
	Mayo	113	1134	0.41	470
	Junio	114	1145	0.96	1097
	Julio	115	1155	1.18	1358
	Agosto	116	1166	0.95	1107
	Septiembre	117	1177	0.17	205
	Octubre	118	1188	0.29	345
	Noviembre	119	1198	0.97	1165
	Diciembre	120	1209	0.81	981

Anexo 5

Datos Históricos del Producto Cerámica Plus 50kg

DATOS HISTÓRICOS - PRODUCTO 4 CERÁMICA PLUS 50KG							
Año	Mes	Periodo	Ventas (und)	Tendencia	Ciclo	Factor	Línea ajustada
2019	Enero	1	0	15	0.00	0.63	10
	Febrero	2	0	30	0.00	1.10	32
	Marzo	3	0	44	0.00	0.79	35
	Abril	4	0	59	0.00	0.60	35
	Mayo	5	0	73	0.00	0.35	25
	Junio	6	0	88	0.00	1.46	127
	Julio	7	0	102	0.00	1.48	151
	Agosto	8	0	117	0.00	1.20	140
	Septiembre	9	0	131	0.00	0.64	83
	Octubre	10	162	145	1.11	0.83	121
	Noviembre	11	645	160	4.03	1.33	213
	Diciembre	12	800	174	4.59	1.23	215
2020	Enero	13	320	189	1.69	0.63	120
	Febrero	14	588	203	2.89	1.10	223
	Marzo	15	164	218	0.75	0.79	172
	Abril	16	0	232	0.00	0.60	139
	Mayo	17	0	247	0.00	0.35	85
	Junio	18	560	261	2.14	1.46	381
	Julio	19	1285	276	4.66	1.48	409
	Agosto	20	1050	290	3.62	1.20	349
	Septiembre	21	350	305	1.15	0.64	194
	Octubre	22	0	319	0.00	0.83	265
	Noviembre	23	0	334	0.00	1.33	444
	Diciembre	24	0	348	0.00	1.23	430
2021	Enero	25	429	363	1.18	0.63	230
	Febrero	26	0	377	0.00	1.10	414
	Marzo	27	78	392	0.20	0.79	309
	Abril	28	703	406	1.73	0.60	242
	Mayo	29	5	421	0.01	0.35	146
	Junio	30	1002	435	2.30	1.46	634
	Julio	31	0	450	0.00	1.48	667
	Agosto	32	0	464	0.00	1.20	558
	Septiembre	33	0	479	0.00	0.64	305
	Octubre	34	0	493	0.00	0.83	409
	Noviembre	35	350	508	0.69	1.33	675
	Diciembre	36	0	522	0.00	1.23	645
2022	Enero	37	0	537	0.00	0.63	340
	Febrero	38	632	551	1.15	1.10	605
	Marzo	39	1050	566	1.86	0.79	446
	Abril	40	0	580	0.00	0.60	346
	Mayo	41	210	595	0.35	0.35	206

	Junio	42	910	609	1.49	1.46	887
	Julio	43	735	624	1.18	1.48	925
	Agosto	44	700	638	1.10	1.20	767
	Septiembre	45	665	653	1.02	0.64	416
	Octubre	46	1189	667	1.78	0.83	553
	Noviembre	47	980	682	1.44	1.33	907
	Diciembre	48	630	696	0.91	1.23	860
2023	Enero	49	210	711	0.30	0.63	451
	Febrero	50	1050	725	1.45	1.10	795
	Marzo	51	840	740	1.14	0.79	583
	Abril	52	945	754	1.25	0.60	450
	Mayo	53	1050	769	1.37	0.35	266
	Junio	54	1050	783	1.34	1.46	1140
	Julio	55	1260	798	1.58	1.48	1183
	Agosto	56	1050	812	1.29	1.20	975
	Septiembre	57	840	827	1.02	0.64	526
	Octubre	58	1050	841	1.25	0.83	697
	Noviembre	59	420	855	0.49	1.33	1138
	Diciembre	60	595	870	0.68	1.23	1074
2024	Enero	61		884		0.63	561
	Febrero	62		899		1.10	986
	Marzo	63		913		0.79	720
	Abril	64		928		0.60	554
	Mayo	65		942		0.35	326
	Junio	66		957		1.46	1393
	Julio	67		971		1.48	1441
	Agosto	68		986		1.20	1184
	Septiembre	69		1000		0.64	637
	Octubre	70		1015		0.83	841
	Noviembre	71		1029		1.33	1369
	Diciembre	72		1044		1.23	1289
2025	Enero	73		1058		0.63	671
	Febrero	74		1073		1.10	1177
	Marzo	75		1087		0.79	858
	Abril	76		1102		0.60	657
	Mayo	77		1116		0.35	387
	Junio	78		1131		1.46	1646
	Julio	79		1145		1.48	1699
	Agosto	80		1160		1.20	1393
	Septiembre	81		1174		0.64	748
	Octubre	82		1189		0.83	985
	Noviembre	83		1203		1.33	1600
	Diciembre	84		1218		1.23	1504
2026	Enero	85		1232		0.63	782
	Febrero	86		1247		1.10	1368
	Marzo	87		1261		0.79	995
	Abril	88		1276		0.60	761
	Mayo	89		1290		0.35	447

2027	Junio	90	1305	1.46	1899
	Julio	91	1319	1.48	1957
	Agosto	92	1334	1.20	1602
	Septiembre	93	1348	0.64	858
	Octubre	94	1363	0.83	1129
	Noviembre	95	1377	1.33	1832
	Diciembre	96	1392	1.23	1718
	Enero	97	1406	0.63	892
	Febrero	98	1421	1.10	1558
	Marzo	99	1435	0.79	1132
	Abril	100	1450	0.60	865
	Mayo	101	1464	0.35	507
2028	Junio	102	1479	1.46	2152
	Julio	103	1493	1.48	2214
	Agosto	104	1508	1.20	1811
	Septiembre	105	1522	0.64	969
	Octubre	106	1537	0.83	1274
	Noviembre	107	1551	1.33	2063
	Diciembre	108	1566	1.23	1933
	Enero	109	1580	0.63	1002
	Febrero	110	1594	1.10	1749
	Marzo	111	1609	0.79	1269
	Abril	112	1623	0.60	969
	Mayo	113	1638	0.35	567
Junio	114	1652	1.46	2406	
Julio	115	1667	1.48	2472	
Agosto	116	1681	1.20	2020	
Septiembre	117	1696	0.64	1080	
Octubre	118	1710	0.83	1418	
Noviembre	119	1725	1.33	2294	
Diciembre	120	1739	1.23	2148	

Anexo 6

Datos Históricos del Producto Porcelanato Premium 50kg

DATOS HISTÓRICOS - PRODUCTO 5 PORCELANATO PREMIUM 50KG							
Año	Mes	Periodo	Ventas (und)	Tendencia	Ciclo	Factor	Línea ajustada
2019	Enero	1	0	1941	0.00	0.95	1841
	Febrero	2	0	2037	0.00	1.01	2061
	Marzo	3	0	2133	0.00	0.78	1659
	Abril	4	0	2229	0.00	0.79	1758
	Mayo	5	0	2325	0.00	0.71	1653
	Junio	6	0	2421	0.00	1.03	2483
	Julio	7	0	2517	0.00	0.90	2275
	Agosto	8	0	2613	0.00	0.78	2034
	Septiembre	9	4800	2710	1.77	1.21	3289
	Octubre	10	5050	2806	1.80	1.30	3640
	Noviembre	11	6080	2902	2.10	1.16	3355
	Diciembre	12	4000	2998	1.33	1.03	3098
2020	Enero	13	4790	3094	1.55	0.95	2935
	Febrero	14	6155	3190	1.93	1.01	3227
	Marzo	15	2950	3286	0.90	0.78	2555
	Abril	16	0	3382	0.00	0.79	2668
	Mayo	17	1650	3478	0.47	0.71	2473
	Junio	18	7245	3574	2.03	1.03	3666
	Julio	19	5318	3670	1.45	0.90	3316
	Agosto	20	2969	3767	0.79	0.78	2932
	Septiembre	21	3955	3863	1.02	1.21	4688
	Octubre	22	7000	3959	1.77	1.30	5136
	Noviembre	23	5250	4055	1.29	1.16	4687
	Diciembre	24	5460	4151	1.32	1.03	4290
2021	Enero	25	6334	4247	1.49	0.95	4028
	Febrero	26	4808	4343	1.11	1.01	4393
	Marzo	27	4049	4439	0.91	0.78	3452
	Abril	28	7748	4535	1.71	0.79	3577
	Mayo	29	4563	4631	0.99	0.71	3293
	Junio	30	7285	4727	1.54	1.03	4849
	Julio	31	5915	4823	1.23	0.90	4358
	Agosto	32	5250	4920	1.07	0.78	3829
	Septiembre	33	6300	5016	1.26	1.21	6087
	Octubre	34	6160	5112	1.21	1.30	6632
	Noviembre	35	2900	5208	0.56	1.16	6020
	Diciembre	36	4025	5304	0.76	1.03	5481
2022	Enero	37	5215	5400	0.97	0.95	5122
	Febrero	38	6665	5496	1.21	1.01	5560
	Marzo	39	4830	5592	0.86	0.78	4348
	Abril	40	6720	5688	1.18	0.79	4487
	Mayo	41	6545	5784	1.13	0.71	4112

	Junio	42	3850	5880	0.65	1.03	6031
	Julio	43	5995	5976	1.00	0.90	5400
	Agosto	44	5424	6073	0.89	0.78	4727
	Septiembre	45	7105	6169	1.15	1.21	7487
	Octubre	46	5890	6265	0.94	1.30	8128
	Noviembre	47	5765	6361	0.91	1.16	7353
	Diciembre	48	4585	6457	0.71	1.03	6673
2023	Enero	49	4830	6553	0.74	0.95	6215
	Febrero	50	5377	6649	0.81	1.01	6726
	Marzo	51	8190	6745	1.21	0.78	5245
	Abril	52	7210	6841	1.05	0.79	5396
	Mayo	53	6685	6937	0.96	0.71	4932
	Junio	54	6370	7033	0.91	1.03	7214
	Julio	55	5985	7130	0.84	0.90	6442
	Agosto	56	8260	7226	1.14	0.78	5624
	Septiembre	57	6335	7322	0.87	1.21	8886
	Octubre	58	5740	7418	0.77	1.30	9624
	Noviembre	59	6965	7514	0.93	1.16	8686
	Diciembre	60	7980	7610	1.05	1.03	7865
2024	Enero	61		7706		0.95	7309
	Febrero	62		7802		1.01	7892
	Marzo	63		7898		0.78	6141
	Abril	64		7994		0.79	6305
	Mayo	65		8090		0.71	5752
	Junio	66		8186		1.03	8397
	Julio	67		8283		0.90	7484
	Agosto	68		8379		0.78	6522
	Septiembre	69		8475		1.21	10286
	Octubre	70		8571		1.30	11120
	Noviembre	71		8667		1.16	10019
	Diciembre	72		8763		1.03	9056
2025	Enero	73		8859		0.95	8403
	Febrero	74		8955		1.01	9059
	Marzo	75		9051		0.78	7038
	Abril	76		9147		0.79	7215
	Mayo	77		9243		0.71	6572
	Junio	78		9340		1.03	9579
	Julio	79		9436		0.90	8526
	Agosto	80		9532		0.78	7419
	Septiembre	81		9628		1.21	11685
	Octubre	82		9724		1.30	12616
	Noviembre	83		9820		1.16	11352
	Diciembre	84		9916		1.03	10248
2026	Enero	85		10012		0.95	9496
	Febrero	86		10108		1.01	10225
	Marzo	87		10204		0.78	7934
	Abril	88		10300		0.79	8124
	Mayo	89		10396		0.71	7391

2027	Junio	90	10493	1.03	10762
	Julio	91	10589	0.90	9567
	Agosto	92	10685	0.78	8317
	Septiembre	93	10781	1.21	13085
	Octubre	94	10877	1.30	14112
	Noviembre	95	10973	1.16	12685
	Diciembre	96	11069	1.03	11439
	Enero	97	11165	0.95	10590
	Febrero	98	11261	1.01	11392
	Marzo	99	11357	0.78	8831
	Abril	100	11453	0.79	9034
	Mayo	101	11549	0.71	8211
2028	Junio	102	11646	1.03	11945
	Julio	103	11742	0.90	10609
	Agosto	104	11838	0.78	9214
	Septiembre	105	11934	1.21	14484
	Octubre	106	12030	1.30	15608
	Noviembre	107	12126	1.16	14018
	Diciembre	108	12222	1.03	12631
	Enero	109	12318	0.95	11684
	Febrero	110	12414	1.01	12558
	Marzo	111	12510	0.78	9727
	Abril	112	12606	0.79	9943
	Mayo	113	12703	0.71	9031
2028	Junio	114	12799	1.03	13127
	Julio	115	12895	0.90	11651
	Agosto	116	12991	0.78	10111
	Septiembre	117	13087	1.21	15884
	Octubre	118	13183	1.30	17104
	Noviembre	119	13279	1.16	15351
Diciembre	120	13375	1.03	13823	

Anexo 7

Datos Históricos del Producto Porcelanato Premium 25kg

DATOS HISTÓRICOS - PRODUCTO 6 PORCELANATO PREMIUM 25KG							
Año	Mes	Periodo	Ventas (und)	Tendencia	Ciclo	Factor	Línea ajustada
2019	Enero	1	34	-70	-0.49	1.37	-96
	Febrero	2	0	-64	0.00	0.40	-25
	Marzo	3	0	-58	0.00	0.93	-54
	Abril	4	13	-52	-0.25	1.44	-75
	Mayo	5	0	-46	0.00	0.54	-25
	Junio	6	0	-40	0.00	0.43	-17
	Julio	7	0	-34	0.00	1.68	-57
	Agosto	8	0	-28	0.00	0.70	-20
	Septiembre	9	5	-22	-0.22	0.31	-7
	Octubre	10	8	-16	-0.49	0.65	-11
	Noviembre	11	0	-10	0.00	0.79	-8
	Diciembre	12	4	-5	-0.89	0.12	-1
2020	Enero	13	10	1	7.00	1.37	2
	Febrero	14	0	7	0.00	0.40	3
	Marzo	15	0	13	0.00	0.93	12
	Abril	16	120	19	6.24	1.44	28
	Mayo	17	0	25	0.00	0.54	14
	Junio	18	63	31	2.03	0.43	13
	Julio	19	100	37	2.70	1.68	62
	Agosto	20	70	43	1.63	0.70	30
	Septiembre	21	21	49	0.43	0.31	15
	Octubre	22	87	55	1.59	0.65	36
	Noviembre	23	0	61	0.00	0.79	48
	Diciembre	24	0	67	0.00	0.12	8
2021	Enero	25	26	73	0.36	1.37	100
	Febrero	26	8	79	0.10	0.40	31
	Marzo	27	10	85	0.12	0.93	79
	Abril	28	19	90	0.21	1.44	130
	Mayo	29	6	96	0.06	0.54	52
	Junio	30	11	102	0.11	0.43	44
	Julio	31	0	108	0.00	1.68	182
	Agosto	32	0	114	0.00	0.70	80
	Septiembre	33	0	120	0.00	0.31	37
	Octubre	34	67	126	0.53	0.65	82
	Noviembre	35	84	132	0.64	0.79	104
	Diciembre	36	0	138	0.00	0.12	17
2022	Enero	37	0	144	0.00	1.37	198
	Febrero	38	140	150	0.93	0.40	60
	Marzo	39	420	156	2.70	0.93	145

	Abril	40	160	162	0.99	1.44	232
	Mayo	41	0	168	0.00	0.54	91
	Junio	42	0	174	0.00	0.43	74
	Julio	43	420	180	2.34	1.68	301
	Agosto	44	350	185	1.89	0.70	130
	Septiembre	45	0	191	0.00	0.31	59
	Octubre	46	5	197	0.03	0.65	128
	Noviembre	47	420	203	2.07	0.79	160
	Diciembre	48	0	209	0.00	0.12	26
2023	Enero	49	0	215	0.00	1.37	296
	Febrero	50	210	221	0.95	0.40	88
	Marzo	51	420	227	1.85	0.93	212
	Abril	52	0	233	0.00	1.44	335
	Mayo	53	630	239	2.64	0.54	129
	Junio	54	0	245	0.00	0.43	104
	Julio	55	840	251	3.35	1.68	421
	Agosto	56	0	257	0.00	0.70	180
	Septiembre	57	348	263	1.33	0.31	80
	Octubre	58	430	269	1.60	0.65	175
	Noviembre	59	340	275	1.24	0.79	216
	Diciembre	60	420	280	1.50	0.12	34
2024	Enero	61		286		1.37	393
	Febrero	62		292		0.40	116
	Marzo	63		298		0.93	278
	Abril	64		304		1.44	437
	Mayo	65		310		0.54	167
	Junio	66		316		0.43	135
	Julio	67		322		1.68	540
	Agosto	68		328		0.70	231
	Septiembre	69		334		0.31	102
	Octubre	70		340		0.65	221
	Noviembre	71		346		0.79	273
	Diciembre	72		352		0.12	43
2025	Enero	73		358		1.37	491
	Febrero	74		364		0.40	144
	Marzo	75		369		0.93	345
	Abril	76		375		1.44	540
	Mayo	77		381		0.54	206
	Junio	78		387		0.43	165
	Julio	79		393		1.68	660
	Agosto	80		399		0.70	281
	Septiembre	81		405		0.31	124
	Octubre	82		411		0.65	268
	Noviembre	83		417		0.79	329
	Diciembre	84		423		0.12	52
2026	Enero	85		429		1.37	589

	Febrero	86	435	0.40	173
	Marzo	87	441	0.93	411
	Abril	88	447	1.44	642
	Mayo	89	453	0.54	244
	Junio	90	459	0.43	196
	Julio	91	464	1.68	779
	Agosto	92	470	0.70	331
	Septiembre	93	476	0.31	146
	Octubre	94	482	0.65	314
	Noviembre	95	488	0.79	385
	Diciembre	96	494	0.12	60
	Enero	97	500	1.37	687
2027	Febrero	98	506	0.40	201
	Marzo	99	512	0.93	478
	Abril	100	518	1.44	744
	Mayo	101	524	0.54	283
	Junio	102	530	0.43	226
	Julio	103	536	1.68	899
	Agosto	104	542	0.70	381
	Septiembre	105	548	0.31	168
	Octubre	106	554	0.65	360
	Noviembre	107	559	0.79	441
	Diciembre	108	565	0.12	69
	Enero	109	571	1.37	785
2028	Febrero	110	577	0.40	229
	Marzo	111	583	0.93	544
	Abril	112	589	1.44	847
	Mayo	113	595	0.54	321
	Junio	114	601	0.43	256
	Julio	115	607	1.68	1018
	Agosto	116	613	0.70	431
	Septiembre	117	619	0.31	189
	Octubre	118	625	0.65	407
	Noviembre	119	631	0.79	497
	Diciembre	120	637	0.12	78

Anexo 8

Datos Históricos del Producto Porcelanato Optimum 25kg

DATOS HISTÓRICOS - PRODUCTO 7 PORCELANATO OPTIMUM 25KG							
Año	Mes	Periodo	Ventas (und)	Tendencia	Ciclo	Factor	Línea ajustada
2019	Enero	1	0	3	0.00	0.93	3
	Febrero	2	0	9	0.00	1.79	16
	Marzo	3	0	14	0.00	0.47	7
	Abril	4	0	20	0.00	0.61	12
	Mayo	5	0	26	0.00	0.38	10
	Junio	6	0	32	0.00	1.64	52
	Julio	7	0	37	0.00	0.54	20
	Agosto	8	0	43	0.00	0.39	17
	Septiembre	9	0	49	0.00	0.76	37
	Octubre	10	0	55	0.00	0.51	28
	Noviembre	11	984	60	16.33	3.27	197
	Diciembre	12	364	66	5.52	1.66	109
2020	Enero	13	332	72	4.63	0.93	66
	Febrero	14	332	77	4.29	1.79	138
	Marzo	15	7	83	0.08	0.47	39
	Abril	16	0	89	0.00	0.61	54
	Mayo	17	0	95	0.00	0.38	36
	Junio	18	546	100	5.44	1.64	165
	Julio	19	0	106	0.00	0.54	57
	Agosto	20	0	112	0.00	0.39	44
	Septiembre	21	0	118	0.00	0.76	89
	Octubre	22	0	123	0.00	0.51	63
	Noviembre	23	0	129	0.00	3.27	421
	Diciembre	24	0	135	0.00	1.66	223
2021	Enero	25	0	140	0.00	0.93	130
	Febrero	26	0	146	0.00	1.79	261
	Marzo	27	48	152	0.32	0.47	71
	Abril	28	6	158	0.04	0.61	96
	Mayo	29	16	163	0.10	0.38	62
	Junio	30	7	169	0.04	1.64	278
	Julio	31	0	175	0.00	0.54	94
	Agosto	32	0	181	0.00	0.39	71
	Septiembre	33	194	186	1.04	0.76	141
	Octubre	34	0	192	0.00	0.51	99
	Noviembre	35	0	198	0.00	3.27	646
	Diciembre	36	0	203	0.00	1.66	337
2022	Enero	37	0	209	0.00	0.93	194
	Febrero	38	840	215	3.91	1.79	384
	Marzo	39	0	221	0.00	0.47	103

	Abril	40	421	226	1.86	0.61	138
	Mayo	41	420	232	1.81	0.38	89
	Junio	42	0	238	0.00	1.64	391
	Julio	43	0	244	0.00	0.54	131
	Agosto	44	0	249	0.00	0.39	97
	Septiembre	45	700	255	2.75	0.76	193
	Octubre	46	0	261	0.00	0.51	134
	Noviembre	47	0	266	0.00	3.27	870
	Diciembre	48	420	272	1.54	1.66	451
2023	Enero	49	0	278	0.00	0.93	257
	Febrero	50	210	284	0.74	1.79	507
	Marzo	51	560	289	1.94	0.47	135
	Abril	52	341	295	1.16	0.61	180
	Mayo	53	0	301	0.00	0.38	115
	Junio	54	840	307	2.74	1.64	504
	Julio	55	840	312	2.69	0.54	168
	Agosto	56	621	318	1.95	0.39	124
	Septiembre	57	0	324	0.00	0.76	245
	Octubre	58	846	329	2.57	0.51	169
	Noviembre	59	0	335	0.00	3.27	1095
	Diciembre	60	420	341	1.23	1.66	565
2024	Enero	61		347		0.93	321
	Febrero	62		352		1.79	630
	Marzo	63		358		0.47	167
	Abril	64		364		0.61	222
	Mayo	65		369		0.38	141
	Junio	66		375		1.64	617
	Julio	67		381		0.54	205
	Agosto	68		387		0.39	151
	Septiembre	69		392		0.76	297
	Octubre	70		398		0.51	204
	Noviembre	71		404		3.27	1319
	Diciembre	72		410		1.66	679
2025	Enero	73		415		0.93	385
	Febrero	74		421		1.79	753
	Marzo	75		427		0.47	199
	Abril	76		432		0.61	264
	Mayo	77		438		0.38	167
	Junio	78		444		1.64	730
	Julio	79		450		0.54	242
	Agosto	80		455		0.39	178
	Septiembre	81		461		0.76	349
	Octubre	82		467		0.51	240
	Noviembre	83		473		3.27	1544
	Diciembre	84		478		1.66	793
2026	Enero	85		484		0.93	448

2027	Febrero	86	490	1.79	876
	Marzo	87	495	0.47	231
	Abril	88	501	0.61	306
	Mayo	89	507	0.38	193
	Junio	90	513	1.64	843
	Julio	91	518	0.54	279
	Agosto	92	524	0.39	205
	Septiembre	93	530	0.76	401
	Octubre	94	536	0.51	275
	Noviembre	95	541	3.27	1768
	Diciembre	96	547	1.66	907
	Enero	97	553	0.93	512
2028	Febrero	98	558	1.79	998
	Marzo	99	564	0.47	264
	Abril	100	570	0.61	348
	Mayo	101	576	0.38	220
	Junio	102	581	1.64	956
	Julio	103	587	0.54	316
	Agosto	104	593	0.39	232
	Septiembre	105	599	0.76	453
	Octubre	106	604	0.51	310
	Noviembre	107	610	3.27	1993
	Diciembre	108	616	1.66	1021
	Enero	109	621	0.93	576
2028	Febrero	110	627	1.79	1121
	Marzo	111	633	0.47	296
	Abril	112	639	0.61	390
	Mayo	113	644	0.38	246
	Junio	114	650	1.64	1069
	Julio	115	656	0.54	353
	Agosto	116	662	0.39	258
	Septiembre	117	667	0.76	505
	Octubre	118	673	0.51	346
	Noviembre	119	679	3.27	2217
	Diciembre	120	684	1.66	1135

Anexo 9

Datos Históricos del Producto Porcelanato Optimum 50kg

DATOS HISTÓRICOS - PRODUCTO 8 PORCELANATO OPTIMUM 50KG							
Año	Mes	Periodo	Ventas (und)	Tendencia	Ciclo	Factor	Línea ajustada
2019	Enero	1	0	-122	0.00	0.20	-24
	Febrero	2	0	-114	0.00	0.67	-76
	Marzo	3	0	-105	0.00	0.47	-50
	Abril	4	0	-97	0.00	0.28	-27
	Mayo	5	0	-89	0.00	0.73	-65
	Junio	6	0	-80	0.00	0.32	-26
	Julio	7	0	-72	0.00	0.62	-45
	Agosto	8	0	-64	0.00	0.31	-20
	Septiembre	9	0	-55	0.00	0.48	-27
	Octubre	10	0	-47	0.00	0.29	-13
	Noviembre	11	0	-38	0.00	0.37	-14
	Diciembre	12	0	-30	0.00	0.54	-16
2020	Enero	13	0	-22	0.00	0.20	-4
	Febrero	14	0	-13	0.00	0.67	-9
	Marzo	15	0	-5	0.00	0.47	-2
	Abril	16	0	3	0.00	0.28	1
	Mayo	17	0	12	0.00	0.73	9
	Junio	18	0	20	0.00	0.32	6
	Julio	19	0	29	0.00	0.62	18
	Agosto	20	0	37	0.00	0.31	12
	Septiembre	21	0	45	0.00	0.48	22
	Octubre	22	0	54	0.00	0.29	15
	Noviembre	23	0	62	0.00	0.37	23
	Diciembre	24	0	70	0.00	0.54	38
2021	Enero	25	0	79	0.00	0.20	16
	Febrero	26	0	87	0.00	0.67	58
	Marzo	27	0	96	0.00	0.47	45
	Abril	28	0	104	0.00	0.28	29
	Mayo	29	0	112	0.00	0.73	82
	Junio	30	0	121	0.00	0.32	39
	Julio	31	0	129	0.00	0.62	80
	Agosto	32	0	137	0.00	0.31	43
	Septiembre	33	0	146	0.00	0.48	70
	Octubre	34	0	154	0.00	0.29	44
	Noviembre	35	0	163	0.00	0.37	61
	Diciembre	36	0	171	0.00	0.54	92
2022	Enero	37	0	179	0.00	0.20	36
	Febrero	38	420	188	2.24	0.67	125
	Marzo	39	0	196	0.00	0.47	93

	Abril	40	0	204	0.00	0.28	56
	Mayo	41	210	213	0.99	0.73	156
	Junio	42	210	221	0.95	0.32	71
	Julio	43	420	230	1.83	0.62	142
	Agosto	44	0	238	0.00	0.31	75
	Septiembre	45	490	246	1.99	0.48	119
	Octubre	46	175	255	0.69	0.29	73
	Noviembre	47	210	263	0.80	0.37	98
	Diciembre	48	420	271	1.55	0.54	145
2023	Enero	49	280	280	1.00	0.20	56
	Febrero	50	315	288	1.09	0.67	192
	Marzo	51	700	297	2.36	0.47	140
	Abril	52	420	305	1.38	0.28	84
	Mayo	53	840	313	2.68	0.73	230
	Junio	54	210	322	0.65	0.32	103
	Julio	55	420	330	1.27	0.62	205
	Agosto	56	530	338	1.57	0.31	106
	Septiembre	57	147	347	0.42	0.48	167
	Octubre	58	268	355	0.75	0.29	102
	Noviembre	59	387	364	1.06	0.37	135
	Diciembre	60	420	372	1.13	0.54	199
2024	Enero	61		380		0.20	76
	Febrero	62		389		0.67	259
	Marzo	63		397		0.47	187
	Abril	64		405		0.28	112
	Mayo	65		414		0.73	304
	Junio	66		422		0.32	135
	Julio	67		430		0.62	267
	Agosto	68		439		0.31	137
	Septiembre	69		447		0.48	216
	Octubre	70		456		0.29	131
	Noviembre	71		464		0.37	173
	Diciembre	72		472		0.54	253
2025	Enero	73		481		0.20	96
	Febrero	74		489		0.67	326
	Marzo	75		497		0.47	235
	Abril	76		506		0.28	139
	Mayo	77		514		0.73	377
	Junio	78		523		0.32	167
	Julio	79		531		0.62	329
	Agosto	80		539		0.31	169
	Septiembre	81		548		0.48	264
	Octubre	82		556		0.29	160
	Noviembre	83		564		0.37	210
	Diciembre	84		573		0.54	307
2026	Enero	85		581		0.20	116

2027	Febrero	86	590	0.67	393
	Marzo	87	598	0.47	282
	Abril	88	606	0.28	167
	Mayo	89	615	0.73	451
	Junio	90	623	0.32	200
	Julio	91	631	0.62	392
	Agosto	92	640	0.31	200
	Septiembre	93	648	0.48	313
	Octubre	94	657	0.29	189
	Noviembre	95	665	0.37	248
	Diciembre	96	673	0.54	360
	Enero	97	682	0.20	136
2028	Febrero	98	690	0.67	460
	Marzo	99	698	0.47	330
	Abril	100	707	0.28	195
	Mayo	101	715	0.73	525
	Junio	102	724	0.32	232
	Julio	103	732	0.62	454
	Agosto	104	740	0.31	232
	Septiembre	105	749	0.48	361
	Octubre	106	757	0.29	218
	Noviembre	107	765	0.37	285
	Diciembre	108	774	0.54	414
	Enero	109	782	0.20	157
Febrero	110	791	0.67	527	
Marzo	111	799	0.47	377	
Abril	112	807	0.28	222	
Mayo	113	816	0.73	598	
Junio	114	824	0.32	264	
Julio	115	832	0.62	517	
Agosto	116	841	0.31	263	
Septiembre	117	849	0.48	410	
Octubre	118	858	0.29	247	
Noviembre	119	866	0.37	323	
Diciembre	120	874	0.54	468	

Anexo 10

Determinación del Precio con Relación al Costo

DETERMINACIÓN DEL PRECIO CON RELACIÓN AL COSTO		
PRODUCTO 1 - CERÁMICA STANDARD 50KG		
Materia Prima	\$	3.42
Mano de Obra	\$	1.20
CIF	\$	0.40
Total, Costo	\$	5.02
Margen de rentabilidad	\$	1.26
Precio de venta (costo + margen)	\$	6.28
PRODUCTO 2 - CERÁMICA STANDARD 25KG		
Materia Prima	\$	2.01
Mano de Obra	\$	0.65
CIF	\$	0.35
Total, Costo	\$	3.01
Margen de rentabilidad	\$	0.45
Precio de venta (costo + margen)	\$	3.46
PRODUCTO 3 - CERÁMICA PLUS 25KG		
Materia Prima	\$	2.58
Mano de Obra	\$	0.65
CIF	\$	0.35
Total, Costo	\$	3.58
Margen de rentabilidad	\$	1.09
Precio de venta (costo + margen)	\$	4.67
PRODUCTO 4 - CERÁMICA PLUS 50KG		
Materia Prima	\$	4.97
Mano de Obra	\$	1.20
CIF	\$	0.40
Total, Costo	\$	6.57
Margen de rentabilidad	\$	2.56
Precio de venta (costo + margen)	\$	9.13
PRODUCTO 5 - PORCELANATO PREMIUM 50KG		
Materia Prima	\$	5.21
Mano de Obra	\$	1.20
CIF	\$	0.40
Total, Costo	\$	6.81
Margen de rentabilidad	\$	4.24
Precio de venta (costo + margen)	\$	11.05
PRODUCTO 6 - PORCELANATO PREMIUM 25KG		
Materia Prima	\$	2.54
Mano de Obra	\$	0.65
CIF	\$	0.35
Total, Costo	\$	3.54
Margen de rentabilidad	\$	2.30

Precio de venta (costo + margen)	\$	5.84
PRODUCTO 7 - PORCELANATO OPTIMUM 25KG		
Materia Prima	\$	4.46
Mano de Obra	\$	0.65
CIF	\$	0.35
Total, Costo	\$	5.46
Margen de rentabilidad	\$	2.29
Precio de venta (costo + margen)	\$	7.75
PRODUCTO 8 - PORCELANATO OPTIMUM 50KG		
Materia Prima	\$	8.72
Mano de Obra	\$	1.20
CIF	\$	0.40
Total, Costo	\$	10.32
Margen de rentabilidad	\$	4.33
Precio de venta (costo + margen)	\$	14.65

Anexo 11

Determinación del Precio con Relación a la Competencia

DETERMINACIÓN DEL PRECIO CON RELACIÓN A LA COMPETENCIA	
PRODUCTO 1 - CERÁMICA STANDARD 50KG	
SIKA	11
INTACO	7.52
PEGACER	10.54
PRODUCTO 2 - CERÁMICA STANDARD 25KG	
SIKA	5.5
INTACO	3.76
PEGACER	5.27
PRODUCTO 3 - CERÁMICA PLUS 25KG	
SIKA	5.5
INTACO	3.76
PEGACER	5.27
PRODUCTO 4 - CERÁMICA PLUS 50KG	
SIKA	11
INTACO	7.52
PEGACER	10.54
PRODUCTO 5 - PORCELANATO PREMIUM 50KG	
SIKA	11
INTACO	7.52
PEGACER	25.88
PRODUCTO 6 - PORCELANATO PREMIUM 25KG	
SIKA	5.5
INTACO	3.76
PEGACER	12.94
PRODUCTO 7 - PORCELANATO OPTIMUM 25KG	
SIKA	5.5
INTACO	3.76
PEGACER	12.94
PRODUCTO 8 - PORCELANATO OPTIMUM 50KG	
SIKA	11
INTACO	7.52
PEGACER	25.88

Anexo 12

Encuesta de Disponibilidad de Pago

ENCUESTA

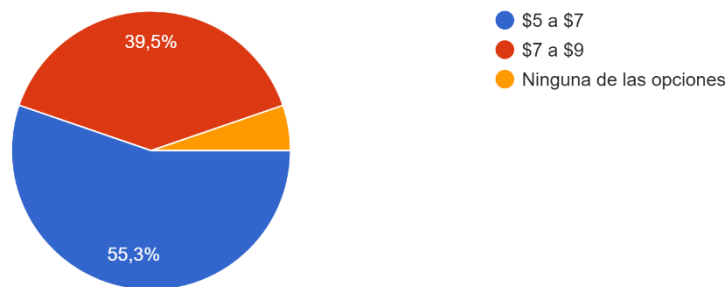
Esta encuesta se lleva a cabo con la finalidad de analizar y comparar los precios de nuestra empresa con los de la competencia.

Esta encuesta se realizó a 38 personas mediante Google Drive.

Pregunta 1.

Indique ¿Cuánto estaría dispuesto a pagar por el producto Cerámica Standard 50kg?

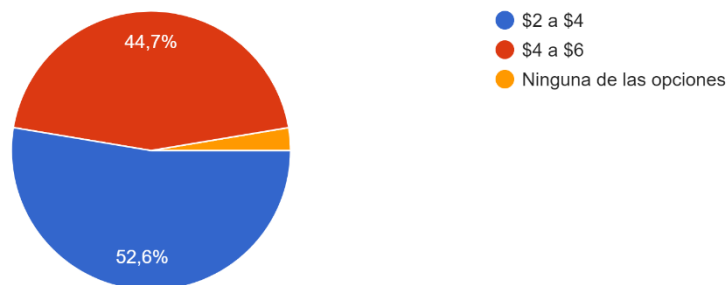
38 respuestas



Pregunta 2.

Indique ¿Cuánto estaría dispuesto a pagar por el producto Cerámica Standard 25kg?

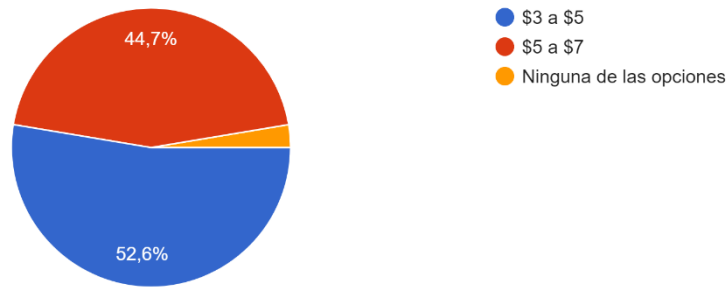
38 respuestas



Pregunta 3.

Indique ¿Cuánto estaría dispuesto a pagar por el producto Cerámica Plus 25kg?

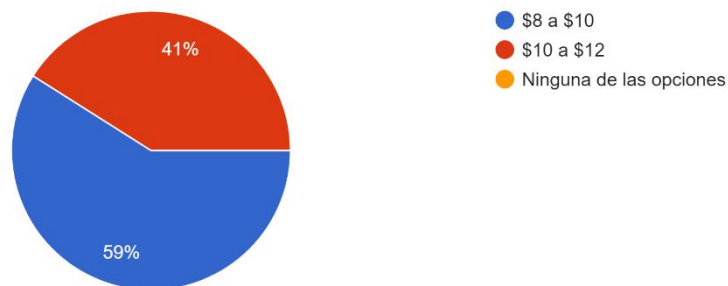
38 respuestas



Pregunta 4.

Indique ¿Cuánto estaría dispuesto a pagar por el producto Cerámica Plus 50kg?

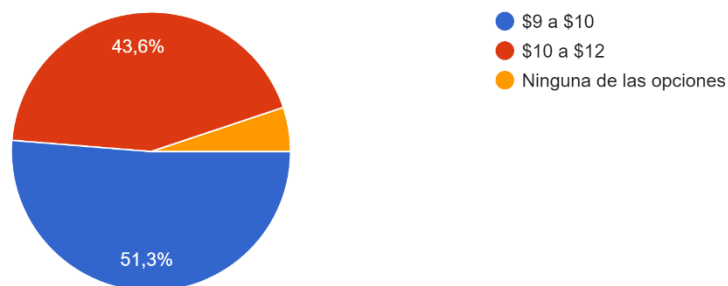
39 respuestas



Pregunta 5.

Indique ¿Cuánto estaría dispuesto a pagar por el producto Porcelanato Premium 50kg?

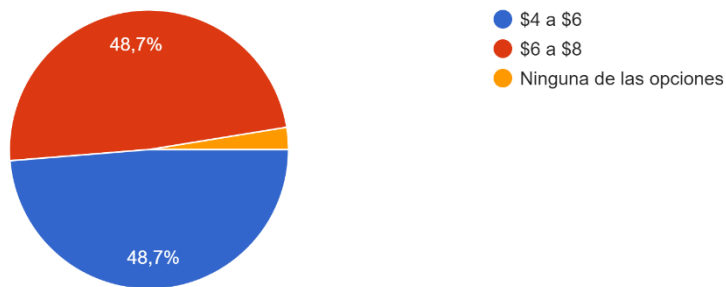
39 respuestas



Pregunta 6.

Indique ¿Cuánto estaría dispuesto a pagar por el producto Porcelanato Premium 25kg?

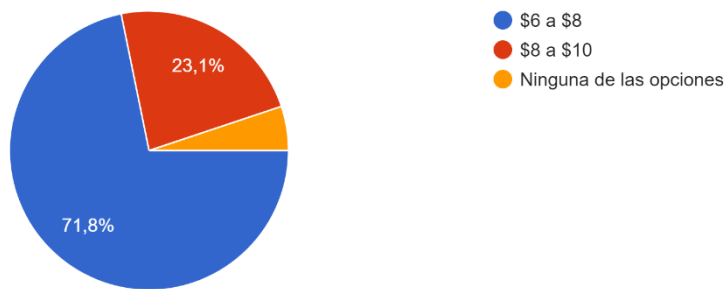
39 respuestas



Pregunta 7.

Indique ¿Cuánto estaría dispuesto a pagar por el producto Porcelanato Optimum 25kg?

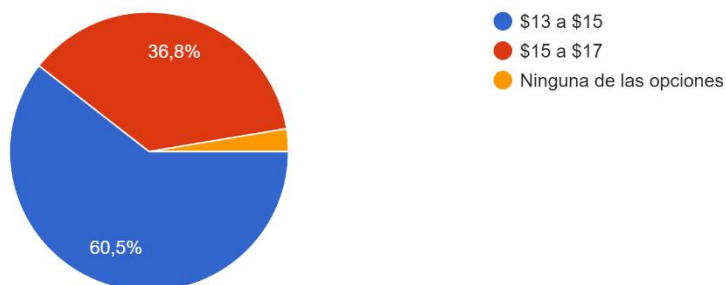
39 respuestas



Pregunta 8.

Indique ¿Cuánto estaría dispuesto a pagar por el producto Porcelanato Optimum 50kg?

38 respuestas



Anexo 13

Inflación Proyectada del Producto Cerámica Standard 50kg

INFLACIÓN PROYECTADA - CERÁMICA STANDARD 50KG		
Año	Mes	Inflación proyectada
2024	Enero	\$ 6,6887
	Febrero	\$ 6,6962
	Marzo	\$ 6,7037
	Abril	\$ 6,7113
	Mayo	\$ 6,7188
	Junio	\$ 6,7264
	Julio	\$ 6,7340
	Agosto	\$ 6,7415
	Septiembre	\$ 6,7491
	Octubre	\$ 6,7567
	Noviembre	\$ 6,7643
	Diciembre	\$ 6,7719
2025	Enero	\$ 6,7795
	Febrero	\$ 6,7872
	Marzo	\$ 6,7948
	Abril	\$ 6,8024
	Mayo	\$ 6,8101
	Junio	\$ 6,8178
	Julio	\$ 6,8254
	Agosto	\$ 6,8331
	Septiembre	\$ 6,8408
	Octubre	\$ 6,8485
	Noviembre	\$ 6,8562
	Diciembre	\$ 6,8639
2026	Enero	\$ 6,8716
	Febrero	\$ 6,8794
	Marzo	\$ 6,8871
	Abril	\$ 6,8948
	Mayo	\$ 6,9026
	Junio	\$ 6,9104
	Julio	\$ 6,9181
	Agosto	\$ 6,9259
	Septiembre	\$ 6,9337
	Octubre	\$ 6,9415
	Noviembre	\$ 6,9493
	Diciembre	\$ 6,9571
2027	Enero	\$ 6,9650
	Febrero	\$ 6,9728
	Marzo	\$ 6,9807

2028	Abril	\$	6,9885
	Mayo	\$	6,9964
	Junio	\$	7,0042
	Julio	\$	7,0121
	Agosto	\$	7,0200
	Septiembre	\$	7,0279
	Octubre	\$	7,0358
	Noviembre	\$	7,0437
	Diciembre	\$	7,0517
	Enero	\$	7,0596
	Febrero	\$	7,0675
	Marzo	\$	7,0755
	Abril	\$	7,0834
	Mayo	\$	7,0914
	Junio	\$	7,0994
	Julio	\$	7,1074
	Agosto	\$	7,1154
	Septiembre	\$	7,1234
	Octubre	\$	7,1314
	Noviembre	\$	7,1394
	Diciembre	\$	7,1474

Anexo 14

Inflación Proyectada del Producto Cerámica Standard 25kg

INFLACIÓN PROYECTADA - CERÁMICA STANDARD 25KG		
Año	Mes	Inflación proyectada
2024	Enero	3,7684
	Febrero	3,7727
	Marzo	3,7769
	Abril	3,7812
	Mayo	3,7854
	Junio	3,7897
	Julio	3,7939
	Agosto	3,7982
	Septiembre	3,8025
	Octubre	3,8068
	Noviembre	3,8110
	Diciembre	3,8153
2025	Enero	3,8196
	Febrero	3,8239
	Marzo	3,8282
	Abril	3,8325
	Mayo	3,8368
	Junio	3,8412
	Julio	3,8455
	Agosto	3,8498
	Septiembre	3,8541
	Octubre	3,8585
	Noviembre	3,8628
	Diciembre	3,8672
2026	Enero	3,8715
	Febrero	3,8759
	Marzo	3,8802
	Abril	3,8846
	Mayo	3,8890
	Junio	3,8933
	Julio	3,8977
	Agosto	3,9021
	Septiembre	3,9065
	Octubre	3,9109
	Noviembre	3,9153
	Diciembre	3,9197
2027	Enero	3,9241
	Febrero	3,9285
	Marzo	3,9329

2028	Abril	3,9374
	Mayo	3,9418
	Junio	3,9462
	Julio	3,9507
	Agosto	3,9551
	Septiembre	3,9596
	Octubre	3,9640
	Noviembre	3,9685
	Diciembre	3,9729
	Enero	3,9774
	Febrero	3,9819
	Marzo	3,9864
	Abril	3,9908
	Mayo	3,9953
	Junio	3,9998
	Julio	4,0043
	Agosto	4,0088
	Septiembre	4,0133
	Octubre	4,0179
	Noviembre	4,0224
	Diciembre	4,0269

Anexo 15

Inflación Proyectada del Producto Cerámica Plus 25kg

INFLACIÓN PROYECTADA - CERÁMICA PLUS 25KG		
Año	Mes	Inflación proyectada
2024	Enero	\$ 4,8627
	Febrero	\$ 4,8681
	Marzo	\$ 4,8736
	Abril	\$ 4,8791
	Mayo	\$ 4,8846
	Junio	\$ 4,8901
	Julio	\$ 4,8956
	Agosto	\$ 4,9011
	Septiembre	\$ 4,9066
	Octubre	\$ 4,9121
	Noviembre	\$ 4,9176
	Diciembre	\$ 4,9232
2025	Enero	\$ 4,9287
	Febrero	\$ 4,9343
	Marzo	\$ 4,9398
	Abril	\$ 4,9454
	Mayo	\$ 4,9509
	Junio	\$ 4,9565
	Julio	\$ 4,9621
	Agosto	\$ 4,9677
	Septiembre	\$ 4,9732
	Octubre	\$ 4,9788
	Noviembre	\$ 4,9844
	Diciembre	\$ 4,9900
2026	Enero	\$ 4,9957
	Febrero	\$ 5,0013
	Marzo	\$ 5,0069
	Abril	\$ 5,0125
	Mayo	\$ 5,0182
	Junio	\$ 5,0238
	Julio	\$ 5,0295
	Agosto	\$ 5,0351
	Septiembre	\$ 5,0408
	Octubre	\$ 5,0465
	Noviembre	\$ 5,0521
	Diciembre	\$ 5,0578
2027	Enero	\$ 5,0635
	Febrero	\$ 5,0692
	Marzo	\$ 5,0749

2028	Abril	\$	5,0806
	Mayo	\$	5,0863
	Junio	\$	5,0921
	Julio	\$	5,0978
	Agosto	\$	5,1035
	Septiembre	\$	5,1093
	Octubre	\$	5,1150
	Noviembre	\$	5,1208
	Diciembre	\$	5,1265
	Enero	\$	5,1323
	Febrero	\$	5,1381
	Marzo	\$	5,1439
	Abril	\$	5,1496
	Mayo	\$	5,1554
	Junio	\$	5,1612
	Julio	\$	5,1670
	Agosto	\$	5,1729
	Septiembre	\$	5,1787
	Octubre	\$	5,1845
	Noviembre	\$	5,1903
	Diciembre	\$	5,1962

Anexo 16

Inflación Proyectada del Producto Cerámica Plus 50kg

INFLACIÓN PROYECTA - CERÁMICA PLUS 50KG		
Año	Mes	Inflación proyectada
2024	Enero	\$ 9,6550
	Febrero	\$ 9,6659
	Marzo	\$ 9,6767
	Abril	\$ 9,6876
	Mayo	\$ 9,6985
	Junio	\$ 9,7094
	Julio	\$ 9,7204
	Agosto	\$ 9,7313
	Septiembre	\$ 9,7422
	Octubre	\$ 9,7532
	Noviembre	\$ 9,7642
	Diciembre	\$ 9,7752
2025	Enero	\$ 9,7862
	Febrero	\$ 9,7972
	Marzo	\$ 9,8082
	Abril	\$ 9,8192
	Mayo	\$ 9,8303
	Junio	\$ 9,8413
	Julio	\$ 9,8524
	Agosto	\$ 9,8635
	Septiembre	\$ 9,8746
	Octubre	\$ 9,8857
	Noviembre	\$ 9,8968
	Diciembre	\$ 9,9079
2026	Enero	\$ 9,9191
	Febrero	\$ 9,9302
	Marzo	\$ 9,9414
	Abril	\$ 9,9526
	Mayo	\$ 9,9638
	Junio	\$ 9,9750
	Julio	\$ 9,9862
	Agosto	\$ 9,9975
	Septiembre	\$ 10,0087
	Octubre	\$ 10,0200
	Noviembre	\$ 10,0312
	Diciembre	\$ 10,0425
2027	Enero	\$ 10,0538
	Febrero	\$ 10,0651
	Marzo	\$ 10,0765

2028

Abril	\$	10,0878
Mayo	\$	10,0991
Junio	\$	10,1105
Julio	\$	10,1219
Agosto	\$	10,1333
Septiembre	\$	10,1447
Octubre	\$	10,1561
Noviembre	\$	10,1675
Diciembre	\$	10,1789
Enero	\$	10,1904
Febrero	\$	10,2019
Marzo	\$	10,2133
Abril	\$	10,2248
Mayo	\$	10,2363
Junio	\$	10,2478
Julio	\$	10,2594
Agosto	\$	10,2709
Septiembre	\$	10,2825
Octubre	\$	10,2940
Noviembre	\$	10,3056
Diciembre	\$	10,3172

Anexo 17

Inflación Proyectada del Producto Porcelanato Premium 50kg

INFLACIÓN PROYECTADA - PORCELANATO PREMIUM 50KG		
Año	Mes	Inflación proyectada
2024	Enero	\$ 10,7638
	Febrero	\$ 10,7760
	Marzo	\$ 10,7881
	Abril	\$ 10,8002
	Mayo	\$ 10,8124
	Junio	\$ 10,8245
	Julio	\$ 10,8367
	Agosto	\$ 10,8489
	Septiembre	\$ 10,8611
	Octubre	\$ 10,8733
	Noviembre	\$ 10,8856
	Diciembre	\$ 10,8978
2025	Enero	\$ 10,9101
	Febrero	\$ 10,9223
	Marzo	\$ 10,9346
	Abril	\$ 10,9469
	Mayo	\$ 10,9592
	Junio	\$ 10,9716
	Julio	\$ 10,9839
	Agosto	\$ 10,9963
	Septiembre	\$ 11,0086
	Octubre	\$ 11,0210
	Noviembre	\$ 11,0334
	Diciembre	\$ 11,0458
2026	Enero	\$ 11,0583
	Febrero	\$ 11,0707
	Marzo	\$ 11,0832
	Abril	\$ 11,0956
	Mayo	\$ 11,1081
	Junio	\$ 11,1206
	Julio	\$ 11,1331
	Agosto	\$ 11,1456
	Septiembre	\$ 11,1582
	Octubre	\$ 11,1707
	Noviembre	\$ 11,1833
	Diciembre	\$ 11,1959
2027	Enero	\$ 11,2085
	Febrero	\$ 11,2211
	Marzo	\$ 11,2337

	Abril	\$	11,2463
	Mayo	\$	11,2590
	Junio	\$	11,2717
	Julio	\$	11,2843
	Agosto	\$	11,2970
	Septiembre	\$	11,3098
	Octubre	\$	11,3225
	Noviembre	\$	11,3352
	Diciembre	\$	11,3480
	Enero	\$	11,3607
	Febrero	\$	11,3735
	Marzo	\$	11,3863
2028	Abril	\$	11,3991
	Mayo	\$	11,4119
	Junio	\$	11,4248
	Julio	\$	11,4376
	Agosto	\$	11,4505
	Septiembre	\$	11,4634
	Octubre	\$	11,4763
	Noviembre	\$	11,4892
	Diciembre	\$	11,5021

Anexo 18

Inflación Proyectada del Producto Porcelanato Premium 25kg

INFLACIÓN PROYECTADA - PORCELANATO PREMIUM 25KG		
Año	Mes	Inflación proyectada
2024	Enero	\$ 6,0134
	Febrero	\$ 6,0202
	Marzo	\$ 6,0269
	Abril	\$ 6,0337
	Mayo	\$ 6,0405
	Junio	\$ 6,0473
	Julio	\$ 6,0541
	Agosto	\$ 6,0609
	Septiembre	\$ 6,0677
	Octubre	\$ 6,0746
	Noviembre	\$ 6,0814
	Diciembre	\$ 6,0882
2025	Enero	\$ 6,0951
	Febrero	\$ 6,1020
	Marzo	\$ 6,1088
	Abril	\$ 6,1157
	Mayo	\$ 6,1226
	Junio	\$ 6,1295
	Julio	\$ 6,1364
	Agosto	\$ 6,1433
	Septiembre	\$ 6,1502
	Octubre	\$ 6,1571
	Noviembre	\$ 6,1640
	Diciembre	\$ 6,1709
2026	Enero	\$ 6,1779
	Febrero	\$ 6,1848
	Marzo	\$ 6,1918
	Abril	\$ 6,1988
	Mayo	\$ 6,2057
	Junio	\$ 6,2127
	Julio	\$ 6,2197
	Agosto	\$ 6,2267
	Septiembre	\$ 6,2337
	Octubre	\$ 6,2407
	Noviembre	\$ 6,2477
	Diciembre	\$ 6,2548
2027	Enero	\$ 6,2618
	Febrero	\$ 6,2689
	Marzo	\$ 6,2759

	Abril	\$	6,2830
	Mayo	\$	6,2900
	Junio	\$	6,2971
	Julio	\$	6,3042
	Agosto	\$	6,3113
	Septiembre	\$	6,3184
	Octubre	\$	6,3255
	Noviembre	\$	6,3326
	Diciembre	\$	6,3397
	Enero	\$	6,3469
	Febrero	\$	6,3540
	Marzo	\$	6,3612
2028	Abril	\$	6,3683
	Mayo	\$	6,3755
	Junio	\$	6,3827
	Julio	\$	6,3898
	Agosto	\$	6,3970
	Septiembre	\$	6,4042
	Octubre	\$	6,4114
	Noviembre	\$	6,4186
	Diciembre	\$	6,4259

Anexo 19

Inflación Proyectada del Producto Porcelanato Optimum 25kg

INFLACIÓN PROYECTADA - PORCELANATO OPTIMUM 25KG		
Año	Mes	Inflación proyectada
2024	Enero	\$ 7,7435
	Febrero	\$ 7,7522
	Marzo	\$ 7,7610
	Abril	\$ 7,7697
	Mayo	\$ 7,7784
	Junio	\$ 7,7872
	Julio	\$ 7,7960
	Agosto	\$ 7,8047
	Septiembre	\$ 7,8135
	Octubre	\$ 7,8223
	Noviembre	\$ 7,8311
	Diciembre	\$ 7,8399
2025	Enero	\$ 7,8487
	Febrero	\$ 7,8576
	Marzo	\$ 7,8664
	Abril	\$ 7,8752
	Mayo	\$ 7,8841
	Junio	\$ 7,8930
	Julio	\$ 7,9019
	Agosto	\$ 7,9107
	Septiembre	\$ 7,9196
	Octubre	\$ 7,9285
	Noviembre	\$ 7,9375
	Diciembre	\$ 7,9464
2026	Enero	\$ 7,9553
	Febrero	\$ 7,9643
	Marzo	\$ 7,9732
	Abril	\$ 7,9822
	Mayo	\$ 7,9912
	Junio	\$ 8,0002
	Julio	\$ 8,0092
	Agosto	\$ 8,0182
	Septiembre	\$ 8,0272
	Octubre	\$ 8,0362
	Noviembre	\$ 8,0453
	Diciembre	\$ 8,0543
2027	Enero	\$ 8,0634
	Febrero	\$ 8,0725
	Marzo	\$ 8,0816

2028	Abril	\$	8,0906
	Mayo	\$	8,0997
	Junio	\$	8,1089
	Julio	\$	8,1180
	Agosto	\$	8,1271
	Septiembre	\$	8,1363
	Octubre	\$	8,1454
	Noviembre	\$	8,1546
	Diciembre	\$	8,1637
	Enero	\$	8,1729
	Febrero	\$	8,1821
	Marzo	\$	8,1913
	Abril	\$	8,2005
	Mayo	\$	8,2098
	Junio	\$	8,2190
	Julio	\$	8,2283
	Agosto	\$	8,2375
	Septiembre	\$	8,2468
	Octubre	\$	8,2561
	Noviembre	\$	8,2653
	Diciembre	\$	8,2746

Anexo 20

Inflación Proyectada del Producto Porcelanato Optimum 50kg

INFLACIÓN PROYECTADA - PORCELANATO OPTIMUM 50KG		
Año	Mes	Inflación proyectada
2024	Enero	\$ 14,9354
	Febrero	\$ 14,9522
	Marzo	\$ 14,9690
	Abril	\$ 14,9859
	Mayo	\$ 15,0027
	Junio	\$ 15,0196
	Julio	\$ 15,0365
	Agosto	\$ 15,0534
	Septiembre	\$ 15,0704
	Octubre	\$ 15,0873
	Noviembre	\$ 15,1043
	Diciembre	\$ 15,1213
2025	Enero	\$ 15,1383
	Febrero	\$ 15,1553
	Marzo	\$ 15,1724
	Abril	\$ 15,1894
	Mayo	\$ 15,2065
	Junio	\$ 15,2236
	Julio	\$ 15,2408
	Agosto	\$ 15,2579
	Septiembre	\$ 15,2751
	Octubre	\$ 15,2923
	Noviembre	\$ 15,3095
	Diciembre	\$ 15,3267
2026	Enero	\$ 15,3439
	Febrero	\$ 15,3612
	Marzo	\$ 15,3785
	Abril	\$ 15,3958
	Mayo	\$ 15,4131
	Junio	\$ 15,4304
	Julio	\$ 15,4478
	Agosto	\$ 15,4652
	Septiembre	\$ 15,4826
	Octubre	\$ 15,5000
	Noviembre	\$ 15,5174
	Diciembre	\$ 15,5349
2027	Enero	\$ 15,5524
	Febrero	\$ 15,5699
	Marzo	\$ 15,5874

	Abril	\$ 15,6049
	Mayo	\$ 15,6225
	Junio	\$ 15,6400
	Julio	\$ 15,6576
	Agosto	\$ 15,6753
	Septiembre	\$ 15,6929
	Octubre	\$ 15,7105
	Noviembre	\$ 15,7282
	Diciembre	\$ 15,7459
	Enero	\$ 15,7636
	Febrero	\$ 15,7814
	Marzo	\$ 15,7991
2028	Abril	\$ 15,8169
	Mayo	\$ 15,8347
	Junio	\$ 15,8525
	Julio	\$ 15,8703
	Agosto	\$ 15,8882
	Septiembre	\$ 15,9061
	Octubre	\$ 15,9240
	Noviembre	\$ 15,9419
	Diciembre	\$ 15,9598

Anexo 21

Presupuesto de Ventas del Producto Cerámica Standard 50kg

PRESUPUESTO DE VENTAS - PRODUCTO 1 CERÁMICA STANDARD 50KG													
Año	Enero	Febrero	Marzo	Abril	Mayo	Junio	Julio	Agosto	Septiembre	Octubre	Noviembre	Diciembre	
2024	Unidades a Vender	12,007	11,442	11,217	8,561	9,971	14,296	12,070	13,321	17,384	14,952	17,831	16,321
	(*)Precio de Venta \$	6.69	6.70	6.70	6.71	6.72	6.73	6.73	6.74	6.75	6.76	6.76	6.77
	(=)Ventas en dólares \$	80,314	76,616	75,195	57,458	66,995	96,162	81,277	89,807	117,324	101,024	120,612	110,527
	(-) Ventas a Crédito \$	72,282	68,955	67,675	51,712	60,295	86,546	73,149	80,826	105,592	90,922	108,551	99,474
	(=)Ventas al Contado \$	8,031	7,662	7,519	5,746	6,699	9,616	8,128	8,981	11,732	10,102	12,061	11,053
	(+) Cobros \$	84,560	72,282	68,955	67,675	51,712	60,295	86,546	73,149	80,826	105,592	90,922	108,551
	(=)Ingreso por Venta: \$	92,591	79,944	76,474	73,421	58,411	69,911	94,673	82,130	92,559	115,694	102,983	119,604
2025	Unidades a Vender	13,910	13,232	12,949	9,866	11,472	16,422	13,842	15,254	19,875	17,070	20,327	18,580
	(*)Precio de Venta \$	6.78	6.79	6.79	6.80	6.81	6.82	6.83	6.83	6.84	6.85	6.86	6.86
	(=)Ventas en dólares \$	94,307	89,804	87,985	67,116	78,127	111,959	94,478	104,233	135,964	116,901	139,365	127,531
	(-) Ventas a Crédito \$	84,876	80,824	79,186	60,405	70,314	100,763	85,030	93,809	122,368	105,211	125,429	114,778
	(=)Ventas al Contado \$	9,431	8,980	8,798	6,712	7,813	11,196	9,448	10,423	13,596	11,690	13,937	12,753
	(+) Cobros \$	99,474	84,876	80,824	79,186	60,405	70,314	100,763	85,030	93,809	122,368	105,211	125,429
	(=)Ingreso por Venta: \$	108,905	93,856	89,622	85,898	68,217	81,510	110,211	95,454	107,406	134,058	119,148	138,182
2026	Unidades a Vender	15,814	15,021	14,681	11,172	12,973	18,547	15,615	17,187	22,367	19,188	22,823	20,839
	(*)Precio de Venta \$	6.87	6.88	6.89	6.89	6.90	6.91	6.92	6.93	6.93	6.94	6.95	6.96
	(=)Ventas en dólares \$	108,665	103,337	101,108	77,027	89,549	128,167	108,024	119,034	155,089	133,191	158,606	144,977
	(-) Ventas a Crédito \$	97,798	93,003	90,997	69,324	80,594	115,350	97,221	107,130	139,580	119,872	142,745	130,479
	(=)Ventas al Contado \$	10,866	10,334	10,111	7,703	8,955	12,817	10,802	11,903	15,509	13,319	15,861	14,498
	(+) Cobros \$	114,778	97,798	93,003	90,997	69,324	80,594	115,350	97,221	107,130	139,580	119,872	142,745
	(=)Ingreso por Venta: \$	125,645	108,132	103,114	98,700	78,279	93,411	126,153	109,125	122,639	152,899	135,732	157,243
2027	Unidades a Vender	17,717	16,811	16,413	12,477	14,474	20,673	17,387	19,119	24,859	21,305	25,319	23,097
	(*)Precio de Venta \$	6.96	6.97	6.98	6.99	7.00	7.00	7.01	7.02	7.03	7.04	7.04	7.05
	(=)Ventas en dólares \$	123,395	117,220	114,572	87,194	101,267	144,795	121,920	134,218	174,708	149,901	178,343	162,873
	(-) Ventas a Crédito \$	111,056	105,498	103,115	78,475	91,140	130,316	109,728	120,796	157,237	134,911	160,509	146,586
	(=)Ventas al Contado \$	12,340	11,722	11,457	8,719	10,127	14,480	12,192	13,422	17,471	14,990	17,834	16,287
	(+) Cobros \$	130,479	111,056	105,498	103,115	78,475	91,140	130,316	109,728	120,796	157,237	134,911	160,509
	(=)Ingreso por Venta: \$	142,819	122,778	116,955	111,834	88,602	105,620	142,508	123,149	138,267	172,227	152,745	176,796
2028	Unidades a Vender	19,620	18,601	18,145	13,782	15,975	22,798	19,159	21,052	27,351	23,423	27,816	25,356
	(*)Precio de Venta \$	7.06	7.07	7.08	7.08	7.09	7.10	7.11	7.12	7.12	7.13	7.14	7.15
	(=)Ventas en dólares \$	138,506	131,461	128,383	97,624	113,287	161,851	136,173	149,792	194,831	167,041	198,588	181,229
	(-) Ventas a Crédito \$	124,655	118,315	115,545	87,861	101,958	145,666	122,556	134,813	175,348	150,337	178,729	163,106
	(=)Ventas al Contado \$	13,851	13,146	12,838	9,762	11,329	16,185	13,617	14,979	19,483	16,704	19,859	18,123
	(+) Cobros \$	146,586	124,655	118,315	115,545	87,861	101,958	145,666	122,556	134,813	175,348	150,337	178,729
	(=)Ingreso por Venta: \$	160,437	137,802	131,153	125,307	99,190	118,143	159,283	137,535	154,296	192,052	170,196	196,852

Anexo 22

Presupuesto de Ventas del Producto Cerámica Standard 25kg

PRESUPUESTO DE VENTAS - PRODUCTO 2 CERÁMICA STANDARD 25KG													
Año	Enero	Febrero	Marzo	Abril	Mayo	Junio	Julio	Agosto	Septiembre	Octubre	Noviembre	Diciembre	
2024	Unidades a Vender	1,668	886	1,350	1,672	1,241	938	1,841	1,627	1,956	1,686	2,214	1074
	Precio de Venta	\$ 3.77	\$ 3.77	\$ 3.78	\$ 3.78	\$ 3.79	\$ 3.79	\$ 3.79	\$ 3.80	\$ 3.80	\$ 3.81	\$ 3.81	\$ 3.82
	Ventas en dólares	\$ 6,284	\$ 3,342	\$ 5,098	\$ 6,324	\$ 4,696	\$ 3,555	\$ 6,983	\$ 6,178	\$ 7,437	\$ 6,419	\$ 8,438	\$ 4,099
	Ventas a Crédito	\$ 5,656	\$ 3,008	\$ 4,589	\$ 5,691	\$ 4,227	\$ 3,200	\$ 6,285	\$ 5,560	\$ 6,693	\$ 5,777	\$ 7,594	\$ 3,690
	Ventas al Contado	\$ 628	\$ 334	\$ 510	\$ 632	\$ 470	\$ 356	\$ 698	\$ 618	\$ 744	\$ 642	\$ 844	\$ 410
	(+) Cobros	\$ 3,235	\$ 5,656	\$ 3,008	\$ 4,589	\$ 5,691	\$ 4,227	\$ 3,200	\$ 6,285	\$ 5,560	\$ 6,693	\$ 5,777	\$ 7,594
2025	Ingreso por Ventas	\$ 3,864	\$ 5,990	\$ 3,518	\$ 5,221	\$ 6,161	\$ 4,582	\$ 3,898	\$ 6,903	\$ 6,304	\$ 7,335	\$ 6,621	\$ 8,004
	Unidades a Vender	1,874	994	1,514	1,873	1,388	1,049	2,055	1,814	2,179	1,877	2,463	1,194
	Precio de Venta	\$ 3.82	\$ 3.82	\$ 3.83	\$ 3.83	\$ 3.84	\$ 3.84	\$ 3.85	\$ 3.85	\$ 3.85	\$ 3.85	\$ 3.86	\$ 3.86
	Ventas en dólares	\$ 7,158	\$ 3,803	\$ 5,794	\$ 7,179	\$ 5,326	\$ 4,028	\$ 7,903	\$ 6,985	\$ 8,400	\$ 7,243	\$ 9,513	\$ 4,617
	Ventas a Crédito	\$ 6,442	\$ 3,422	\$ 5,215	\$ 6,461	\$ 4,793	\$ 3,625	\$ 7,113	\$ 6,287	\$ 7,560	\$ 6,519	\$ 8,561	\$ 4,155
	Ventas al Contado	\$ 716	\$ 380	\$ 579	\$ 718	\$ 533	\$ 403	\$ 790	\$ 699	\$ 840	\$ 724	\$ 951	\$ 462
2026	(+) Cobros	\$ 3,690	\$ 6,442	\$ 3,422	\$ 5,215	\$ 6,461	\$ 4,793	\$ 3,625	\$ 7,113	\$ 6,287	\$ 7,560	\$ 6,519	\$ 8,561
	Ingreso por Ventas	\$ 4,405	\$ 6,823	\$ 4,002	\$ 5,933	\$ 6,994	\$ 5,196	\$ 4,415	\$ 7,811	\$ 7,127	\$ 8,284	\$ 7,470	\$ 9,023
	Unidades a Vender	2,081	1,103	1,677	2,074	1,536	1,159	2,270	2,002	2,403	2,068	2,711	1,313
	Precio de Venta	\$ 3.87	\$ 3.88	\$ 3.88	\$ 3.88	\$ 3.89	\$ 3.89	\$ 3.90	\$ 3.90	\$ 3.91	\$ 3.91	\$ 3.91	\$ 3.92
	Ventas en dólares	\$ 8,055	\$ 4,275	\$ 6,508	\$ 8,057	\$ 5,972	\$ 4,513	\$ 8,847	\$ 7,813	\$ 9,388	\$ 8,088	\$ 10,615	\$ 5,148
	Ventas a Crédito	\$ 7,249	\$ 3,848	\$ 5,858	\$ 7,251	\$ 5,375	\$ 4,061	\$ 7,962	\$ 7,031	\$ 8,449	\$ 7,280	\$ 9,553	\$ 4,633
2027	Ventas al Contado	\$ 805	\$ 428	\$ 651	\$ 806	\$ 597	\$ 451	\$ 885	\$ 781	\$ 939	\$ 809	\$ 1,061	\$ 515
	(+) Cobros	\$ 4,155	\$ 7,249	\$ 3,848	\$ 5,858	\$ 7,251	\$ 5,375	\$ 4,061	\$ 7,962	\$ 7,031	\$ 8,449	\$ 7,280	\$ 9,553
	Ingreso por Ventas	\$ 4,961	\$ 7,677	\$ 4,498	\$ 6,663	\$ 7,848	\$ 5,826	\$ 4,946	\$ 8,743	\$ 7,970	\$ 9,258	\$ 8,341	\$ 10,068
	Unidades a Vender	2,287	1,212	1,841	2,275	1,683	1,269	2,484	2,190	2,627	2,259	2,960	1,433
	Precio de Venta	\$ 3.92	\$ 3.93	\$ 3.93	\$ 3.94	\$ 3.94	\$ 3.95	\$ 3.95	\$ 3.96	\$ 3.96	\$ 3.96	\$ 3.96	\$ 3.97
	Ventas en dólares	\$ 8,974	\$ 4,760	\$ 7,241	\$ 8,957	\$ 6,634	\$ 5,010	\$ 9,815	\$ 8,662	\$ 10,401	\$ 8,955	\$ 11,745	\$ 5,693
2028	Ventas a Crédito	\$ 8,077	\$ 4,284	\$ 6,517	\$ 8,061	\$ 5,971	\$ 4,509	\$ 8,833	\$ 7,795	\$ 9,361	\$ 8,060	\$ 10,570	\$ 5,123
	Ventas al Contado	\$ 897	\$ 476	\$ 724	\$ 896	\$ 663	\$ 501	\$ 981	\$ 866	\$ 1,040	\$ 896	\$ 1,174	\$ 569
	(+) Cobros	\$ 4,633	\$ 8,077	\$ 4,284	\$ 6,517	\$ 8,061	\$ 5,971	\$ 4,509	\$ 8,833	\$ 7,795	\$ 9,361	\$ 8,060	\$ 10,570
	Ingreso por Ventas	\$ 5,531	\$ 8,553	\$ 5,008	\$ 7,412	\$ 8,725	\$ 6,472	\$ 5,490	\$ 9,699	\$ 8,835	\$ 10,256	\$ 9,234	\$ 11,139
	Unidades a Vender	2,493	1,320	2,005	2,476	1,831	1,380	2,699	2,378	2,850	2,450	3,208	1,552
	Precio de Venta	\$ 3.98	\$ 3.98	\$ 3.99	\$ 3.99	\$ 4.00	\$ 4.00	\$ 4.00	\$ 4.01	\$ 4.01	\$ 4.01	\$ 4.02	\$ 4.03
2028	Ventas en dólares	\$ 9,917	\$ 5,256	\$ 7,992	\$ 9,880	\$ 7,314	\$ 5,519	\$ 10,807	\$ 9,532	\$ 11,439	\$ 9,844	\$ 12,904	\$ 6,251
	Ventas a Crédito	\$ 8,925	\$ 4,731	\$ 7,192	\$ 8,892	\$ 6,582	\$ 4,968	\$ 9,726	\$ 8,579	\$ 10,295	\$ 8,860	\$ 11,613	\$ 5,626
	Ventas al Contado	\$ 992	\$ 526	\$ 799	\$ 988	\$ 731	\$ 552	\$ 1,081	\$ 953	\$ 1,144	\$ 984	\$ 1,290	\$ 625
	(+) Cobros	\$ 5,123	\$ 8,925	\$ 4,731	\$ 7,192	\$ 8,892	\$ 6,582	\$ 4,968	\$ 9,726	\$ 8,579	\$ 10,295	\$ 8,860	\$ 11,613
	Ingreso por Ventas	\$ 6,115	\$ 9,451	\$ 5,530	\$ 8,180	\$ 9,623	\$ 7,134	\$ 6,048	\$ 10,680	\$ 9,723	\$ 11,280	\$ 10,150	\$ 12,238

Anexo 23

Presupuesto de Ventas del Producto Cerámica Plus 25kg

PRESUPUESTO DE VENTAS - PRODUCTO 3 CERÁMICA PLUS 25KG													
Año	Enero	Febrero	Marzo	Abril	Mayo	Junio	Julio	Agosto	Septiembre	Octubre	Noviembre	Diciembre	
2024	Unidades a Vender	791	962	1,018	107	256	602	751	617	115	195	663	562
	Precio de Venta	\$ 4.86	\$ 4.87	\$ 4.87	\$ 4.88	\$ 4.88	\$ 4.89	\$ 4.90	\$ 4.90	\$ 4.91	\$ 4.91	\$ 4.92	\$ 4.92
	Ventas en dólares	\$ 3,844	\$ 4,685	\$ 4,959	\$ 523	\$ 1,250	\$ 2,944	\$ 3,676	\$ 3,022	\$ 564	\$ 958	\$ 3,259	\$ 2,766
	Ventas a Crédito	\$ 3,460	\$ 4,217	\$ 4,463	\$ 471	\$ 1,125	\$ 2,649	\$ 3,308	\$ 2,719	\$ 508	\$ 862	\$ 2,933	\$ 2,489
	Ventas al Contado	\$ 384	\$ 469	\$ 496	\$ 52	\$ 125	\$ 294	\$ 368	\$ 302	\$ 56	\$ 96	\$ 326	\$ 277
	(+) Cobros	\$ 1,998	\$ 3,460	\$ 4,217	\$ 4,463	\$ 471	\$ 1,125	\$ 2,649	\$ 3,308	\$ 2,719	\$ 508	\$ 862	\$ 2,933
	Ingreso por Ventas	\$ 2,383	\$ 3,929	\$ 4,713	\$ 4,515	\$ 596	\$ 1,420	\$ 3,017	\$ 3,610	\$ 2,776	\$ 603	\$ 1,188	\$ 3,210
2025	Unidades a Vender	968	1,175	1,238	130	309	726	903	739	137	233	788	666
	Precio de Venta	\$ 4.93	\$ 4.93	\$ 4.94	\$ 4.95	\$ 4.95	\$ 4.96	\$ 4.96	\$ 4.97	\$ 4.97	\$ 4.98	\$ 4.98	\$ 4.99
	Ventas en dólares	\$ 4,772	\$ 5,797	\$ 6,115	\$ 643	\$ 1,532	\$ 3,597	\$ 4,478	\$ 3,671	\$ 683	\$ 1,158	\$ 3,929	\$ 3,326
	Ventas a Crédito	\$ 4,295	\$ 5,217	\$ 5,504	\$ 579	\$ 1,379	\$ 3,237	\$ 4,031	\$ 3,304	\$ 615	\$ 1,042	\$ 3,536	\$ 2,993
	Ventas al Contado	\$ 477	\$ 580	\$ 612	\$ 64	\$ 153	\$ 360	\$ 448	\$ 367	\$ 68	\$ 116	\$ 393	\$ 333
	(+) Cobros	\$ 2,489	\$ 4,295	\$ 5,217	\$ 5,504	\$ 579	\$ 1,379	\$ 3,237	\$ 4,031	\$ 3,304	\$ 615	\$ 1,042	\$ 3,536
	Ingreso por Ventas	\$ 2,966	\$ 4,875	\$ 5,829	\$ 5,568	\$ 732	\$ 1,739	\$ 3,685	\$ 4,398	\$ 3,373	\$ 731	\$ 1,435	\$ 3,868
2026	Unidades a Vender	1,146	1,387	1,458	153	363	849	1,054	862	160	270	914	771
	Precio de Venta	\$ 5.00	\$ 5.00	\$ 5.01	\$ 5.01	\$ 5.02	\$ 5.02	\$ 5.03	\$ 5.04	\$ 5.04	\$ 5.05	\$ 5.05	\$ 5.06
	Ventas en dólares	\$ 5,725	\$ 6,938	\$ 7,302	\$ 766	\$ 1,822	\$ 4,267	\$ 5,302	\$ 4,338	\$ 806	\$ 1,363	\$ 4,616	\$ 3,900
	Ventas a Crédito	\$ 5,153	\$ 6,244	\$ 6,572	\$ 690	\$ 1,639	\$ 3,840	\$ 4,772	\$ 3,904	\$ 725	\$ 1,226	\$ 4,154	\$ 3,510
	Ventas al Contado	\$ 573	\$ 694	\$ 730	\$ 77	\$ 182	\$ 427	\$ 530	\$ 434	\$ 81	\$ 136	\$ 462	\$ 390
	(+) Cobros	\$ 2,993	\$ 5,153	\$ 6,244	\$ 6,572	\$ 690	\$ 1,639	\$ 3,840	\$ 4,772	\$ 3,904	\$ 725	\$ 1,226	\$ 4,154
	Ingreso por Ventas	\$ 3,566	\$ 5,846	\$ 6,974	\$ 6,648	\$ 872	\$ 2,066	\$ 4,371	\$ 5,206	\$ 3,985	\$ 862	\$ 1,688	\$ 4,544
2027	Unidades a Vender	1,324	1,600	1,679	176	417	973	1,206	984	182	308	1,039	876
	Precio de Venta	\$ 5.06	\$ 5.07	\$ 5.07	\$ 5.08	\$ 5.09	\$ 5.09	\$ 5.10	\$ 5.10	\$ 5.11	\$ 5.12	\$ 5.12	\$ 5.13
	Ventas en dólares	\$ 6,703	\$ 8,108	\$ 8,520	\$ 893	\$ 2,119	\$ 4,955	\$ 6,148	\$ 5,022	\$ 932	\$ 1,573	\$ 5,321	\$ 4,490
	Ventas a Crédito	\$ 6,032	\$ 7,298	\$ 7,668	\$ 804	\$ 1,907	\$ 4,460	\$ 5,533	\$ 4,520	\$ 838	\$ 1,416	\$ 4,789	\$ 4,041
	Ventas al Contado	\$ 670	\$ 811	\$ 852	\$ 89	\$ 212	\$ 496	\$ 615	\$ 502	\$ 93	\$ 157	\$ 532	\$ 449
	(+) Cobros	\$ 3,510	\$ 6,032	\$ 7,298	\$ 7,668	\$ 804	\$ 1,907	\$ 4,460	\$ 5,533	\$ 4,520	\$ 838	\$ 1,416	\$ 4,789
	Ingreso por Ventas	\$ 4,181	\$ 6,843	\$ 8,150	\$ 7,757	\$ 1,015	\$ 2,402	\$ 5,074	\$ 6,035	\$ 4,613	\$ 996	\$ 1,948	\$ 5,238
2028	Unidades a Vender	1,501	1,812	1,899	199	470	1,097	1,358	1,107	205	345	1,165	981
	Precio de Venta	\$ 5.13	\$ 5.14	\$ 5.14	\$ 5.15	\$ 5.16	\$ 5.16	\$ 5.17	\$ 5.17	\$ 5.18	\$ 5.18	\$ 5.19	\$ 5.20
	Ventas en dólares	\$ 7,706	\$ 9,310	\$ 9,770	\$ 1,023	\$ 2,423	\$ 5,661	\$ 7,015	\$ 5,724	\$ 1,061	\$ 1,789	\$ 6,044	\$ 5,095
	Ventas a Crédito	\$ 6,935	\$ 8,379	\$ 8,793	\$ 920	\$ 2,181	\$ 5,095	\$ 6,313	\$ 5,152	\$ 955	\$ 1,610	\$ 5,440	\$ 4,586
	Ventas al Contado	\$ 771	\$ 931	\$ 977	\$ 102	\$ 242	\$ 566	\$ 701	\$ 572	\$ 106	\$ 179	\$ 604	\$ 510
	(+) Cobros	\$ 4,041	\$ 6,935	\$ 8,379	\$ 8,793	\$ 920	\$ 2,181	\$ 5,095	\$ 6,313	\$ 5,152	\$ 955	\$ 1,610	\$ 5,440
	Ingreso por Ventas	\$ 4,812	\$ 7,866	\$ 9,356	\$ 8,895	\$ 1,163	\$ 2,747	\$ 5,796	\$ 6,886	\$ 5,258	\$ 1,133	\$ 2,214	\$ 5,949

Anexo 24

Presupuesto de Ventas del Producto Cerámica Plus 50kg

PRESUPUESTO DE VENTAS - PRODUCTO 4 CERÁMICA PLUS 50KG													
Año		Enero	Febrero	Marzo	Abril	Mayo	Junio	Julio	Agosto	Septiembre	Octubre	Noviembre	Diciembre
2024	Unidades a Vender	561	986	720	554	326	1,393	1,441	1,184	637	841	1,369	1,289
	Precio de Venta	\$ 9.66	\$ 9.67	\$ 9.68	\$ 9.69	\$ 9.70	\$ 9.71	\$ 9.72	\$ 9.73	\$ 9.74	\$ 9.75	\$ 9.76	\$ 9.78
	Ventas en dólares	\$ 5,416	\$ 9,532	\$ 6,971	\$ 5,364	\$ 3,165	\$ 13,526	\$ 14,005	\$ 11,524	\$ 6,205	\$ 8,204	\$ 13,367	\$ 12,600
	Ventas a Crédito	\$ 4,875	\$ 8,579	\$ 6,274	\$ 4,828	\$ 2,848	\$ 12,173	\$ 12,604	\$ 10,372	\$ 5,584	\$ 7,384	\$ 12,031	\$ 11,340
	Ventas al Contado	\$ 542	\$ 953	\$ 697	\$ 536	\$ 316	\$ 1,353	\$ 1,400	\$ 1,152	\$ 620	\$ 820	\$ 1,337	\$ 1,260
	(+) Cobros	\$ 9,325	\$ 4,875	\$ 8,579	\$ 6,274	\$ 4,828	\$ 2,848	\$ 12,173	\$ 12,604	\$ 10,372	\$ 5,584	\$ 7,384	\$ 12,031
2025	Ingreso por Ventas	\$ 9,866	\$ 5,828	\$ 9,276	\$ 6,811	\$ 5,144	\$ 4,201	\$ 13,574	\$ 13,757	\$ 10,992	\$ 6,405	\$ 8,721	\$ 13,291
	Unidades a Vender	671	1,177	858	657	387	1,646	1,699	1,393	748	985	1,600	1,504
	Precio de Venta	\$ 9.79	\$ 9.80	\$ 9.81	\$ 9.82	\$ 9.83	\$ 9.84	\$ 9.85	\$ 9.86	\$ 9.87	\$ 9.89	\$ 9.90	\$ 9.91
	Ventas en dólares	\$ 6,569	\$ 11,530	\$ 8,411	\$ 6,456	\$ 3,800	\$ 16,201	\$ 16,736	\$ 13,741	\$ 7,382	\$ 9,740	\$ 15,838	\$ 14,899
	Ventas a Crédito	\$ 5,912	\$ 10,377	\$ 7,570	\$ 5,810	\$ 3,420	\$ 14,581	\$ 15,062	\$ 12,367	\$ 6,644	\$ 8,766	\$ 14,254	\$ 13,409
	Ventas al Contado	\$ 657	\$ 1,153	\$ 841	\$ 646	\$ 380	\$ 1,620	\$ 1,674	\$ 1,374	\$ 738	\$ 974	\$ 1,584	\$ 1,490
2026	(+) Cobros	\$ 11,340	\$ 5,912	\$ 10,377	\$ 7,570	\$ 5,810	\$ 3,420	\$ 14,581	\$ 15,062	\$ 12,367	\$ 6,644	\$ 8,766	\$ 14,254
	Ingreso por Ventas	\$ 11,997	\$ 7,065	\$ 11,218	\$ 8,216	\$ 6,190	\$ 5,040	\$ 16,254	\$ 16,437	\$ 13,105	\$ 7,618	\$ 10,350	\$ 15,744
	Unidades a Vender	782	1,368	995	761	447	1,899	1,957	1,602	858	1,129	1,832	1,718
	Precio de Venta	\$ 9.92	\$ 9.93	\$ 9.94	\$ 9.95	\$ 9.96	\$ 9.98	\$ 9.99	\$ 10.00	\$ 10.01	\$ 10.02	\$ 10.03	\$ 10.04
	Ventas en dólares	\$ 7,752	\$ 13,581	\$ 9,889	\$ 7,576	\$ 4,451	\$ 18,946	\$ 19,539	\$ 16,015	\$ 8,591	\$ 11,317	\$ 18,373	\$ 17,258
	Ventas a Crédito	\$ 6,977	\$ 12,223	\$ 8,900	\$ 6,818	\$ 4,006	\$ 17,051	\$ 17,585	\$ 14,414	\$ 7,731	\$ 10,185	\$ 16,535	\$ 15,532
2027	Ventas al Contado	\$ 775	\$ 1,358	\$ 989	\$ 758	\$ 445	\$ 1,895	\$ 1,954	\$ 1,602	\$ 859	\$ 1,132	\$ 1,837	\$ 1,726
	(+) Cobros	\$ 13,409	\$ 6,977	\$ 12,223	\$ 8,900	\$ 6,818	\$ 4,006	\$ 17,051	\$ 17,585	\$ 14,414	\$ 7,731	\$ 10,185	\$ 16,535
	Ingreso por Ventas	\$ 14,184	\$ 8,335	\$ 13,212	\$ 9,658	\$ 7,263	\$ 5,901	\$ 19,005	\$ 19,186	\$ 15,273	\$ 8,863	\$ 12,022	\$ 18,261
	Unidades a Vender	892	1,558	1,132	865	507	2,152	2,214	1,811	969	1,274	2,063	1,933
	Precio de Venta	\$ 10.05	\$ 10.07	\$ 10.08	\$ 10.09	\$ 10.10	\$ 10.11	\$ 10.12	\$ 10.13	\$ 10.14	\$ 10.16	\$ 10.17	\$ 10.18
	Ventas en dólares	\$ 8,967	\$ 15,685	\$ 11,405	\$ 8,725	\$ 5,120	\$ 21,763	\$ 22,415	\$ 18,349	\$ 9,830	\$ 12,934	\$ 20,973	\$ 19,678
2028	Ventas a Crédito	\$ 8,070	\$ 14,117	\$ 10,265	\$ 7,853	\$ 4,608	\$ 19,586	\$ 20,173	\$ 16,514	\$ 8,847	\$ 11,641	\$ 18,876	\$ 17,710
	Ventas al Contado	\$ 897	\$ 1,569	\$ 1,141	\$ 873	\$ 512	\$ 2,176	\$ 2,241	\$ 1,835	\$ 983	\$ 1,293	\$ 2,097	\$ 1,968
	(+) Cobros	\$ 15,532	\$ 8,070	\$ 14,117	\$ 10,265	\$ 7,853	\$ 4,608	\$ 19,586	\$ 20,173	\$ 16,514	\$ 8,847	\$ 11,641	\$ 18,876
	Ingreso por Ventas	\$ 16,428	\$ 9,638	\$ 15,257	\$ 11,137	\$ 8,365	\$ 6,784	\$ 21,828	\$ 22,008	\$ 17,497	\$ 10,141	\$ 13,738	\$ 20,844
	Unidades a Vender	1,002	1,749	1,269	969	567	2,406	2,472	2,020	1,080	1,418	2,294	2,148
	Precio de Venta	\$ 10.19	\$ 10.20	\$ 10.21	\$ 10.22	\$ 10.24	\$ 10.25	\$ 10.26	\$ 10.27	\$ 10.28	\$ 10.29	\$ 10.31	\$ 10.32
2028	Ventas en dólares	\$ 10,212	\$ 17,844	\$ 12,961	\$ 9,905	\$ 5,805	\$ 24,652	\$ 25,365	\$ 20,744	\$ 11,102	\$ 14,594	\$ 23,641	\$ 22,160
	Ventas a Crédito	\$ 9,191	\$ 16,060	\$ 11,665	\$ 8,914	\$ 5,225	\$ 22,187	\$ 22,828	\$ 18,669	\$ 9,992	\$ 13,134	\$ 21,277	\$ 19,944
	Ventas al Contado	\$ 1,021	\$ 1,784	\$ 1,296	\$ 990	\$ 581	\$ 2,465	\$ 2,536	\$ 2,074	\$ 1,110	\$ 1,459	\$ 2,364	\$ 2,216
	(+) Cobros	\$ 17,710	\$ 9,191	\$ 16,060	\$ 11,665	\$ 8,914	\$ 5,225	\$ 22,187	\$ 22,828	\$ 18,669	\$ 9,992	\$ 13,134	\$ 21,277
	Ingreso por Ventas	\$ 18,731	\$ 10,975	\$ 17,356	\$ 12,655	\$ 9,495	\$ 7,690	\$ 24,723	\$ 24,903	\$ 19,780	\$ 11,451	\$ 15,498	\$ 23,493

Anexo 25

Presupuesto de Ventas del Producto Porcelanato Premium 50kg

PRESUPUESTO DE VENTAS - PRODUCTO 5 PORCELANATO PREMIUM 50KG													
Año		Enero	Febrero	Marzo	Abril	Mayo	Junio	Julio	Agosto	Septiembre	Octubre	Noviembre	Diciembre
2024	Unidades a Vender	7,309	7,892	6,141	6,305	5,752	8,397	7,484	6,522	10,286	11,120	10,019	9,056
	Precio de Venta	\$ 10.76	\$ 10.78	\$ 10.79	\$ 10.80	\$ 10.81	\$ 10.82	\$ 10.84	\$ 10.85	\$ 10.86	\$ 10.87	\$ 10.89	\$ 10.90
	Ventas en dólares	\$ 78,674	\$ 85,049	\$ 66,253	\$ 68,100	\$ 62,191	\$ 90,890	\$ 81,099	\$ 70,752	\$ 111,715	\$ 120,914	\$ 109,066	\$ 98,693
	Ventas a Crédito	\$ 70,807	\$ 76,544	\$ 59,627	\$ 61,290	\$ 55,972	\$ 81,801	\$ 72,989	\$ 63,677	\$ 100,544	\$ 108,823	\$ 98,159	\$ 88,823
	Ventas al Contado	\$ 7,867	\$ 8,505	\$ 6,625	\$ 6,810	\$ 6,219	\$ 9,089	\$ 8,110	\$ 7,075	\$ 11,172	\$ 12,091	\$ 10,907	\$ 9,869
	(+) Cobros	\$ 76,102	\$ 70,807	\$ 76,544	\$ 59,627	\$ 61,290	\$ 55,972	\$ 81,801	\$ 72,989	\$ 63,677	\$ 100,544	\$ 108,823	\$ 98,159
	Ingreso por Ventas	\$ 83,970	\$ 79,312	\$ 83,169	\$ 66,437	\$ 67,509	\$ 65,061	\$ 89,911	\$ 80,064	\$ 74,848	\$ 112,635	\$ 119,729	\$ 108,028
2025	Unidades a Vender	8,403	9,059	7,038	7,215	6,572	9,579	8,526	7,419	11,685	12,616	11,352	10,248
	Precio de Venta	\$ 10.91	\$ 10.92	\$ 10.93	\$ 10.95	\$ 10.96	\$ 10.97	\$ 10.98	\$ 11.00	\$ 11.01	\$ 11.02	\$ 11.03	\$ 11.05
	Ventas en dólares	\$ 91,674	\$ 98,944	\$ 76,956	\$ 78,981	\$ 72,020	\$ 105,100	\$ 93,644	\$ 81,582	\$ 128,639	\$ 139,044	\$ 125,254	\$ 113,195
	Ventas a Crédito	\$ 82,507	\$ 89,050	\$ 69,260	\$ 71,083	\$ 64,818	\$ 94,590	\$ 84,279	\$ 73,424	\$ 115,775	\$ 125,140	\$ 112,729	\$ 101,876
	Ventas al Contado	\$ 9,167	\$ 9,894	\$ 7,696	\$ 7,898	\$ 7,202	\$ 10,510	\$ 9,364	\$ 8,158	\$ 12,864	\$ 13,904	\$ 12,525	\$ 11,320
	(+) Cobros	\$ 88,823	\$ 82,507	\$ 89,050	\$ 69,260	\$ 71,083	\$ 64,818	\$ 94,590	\$ 84,279	\$ 73,424	\$ 115,775	\$ 125,140	\$ 112,729
	Ingreso por Ventas	\$ 97,991	\$ 92,401	\$ 96,745	\$ 77,158	\$ 78,285	\$ 75,328	\$ 103,954	\$ 92,437	\$ 86,288	\$ 129,680	\$ 137,665	\$ 124,048
2026	Unidades a Vender	9,496	10,225	10,225	8,124	7,391	10,762	9,567	8,317	13,085	14,112	12,685	11,439
	Precio de Venta	\$ 11.06	\$ 11.07	\$ 11.08	\$ 11.10	\$ 11.11	\$ 11.12	\$ 11.13	\$ 11.15	\$ 11.16	\$ 11.17	\$ 11.18	\$ 11.20
	Ventas en dólares	\$ 105,013	\$ 113,201	\$ 113,328	\$ 90,144	\$ 82,104	\$ 119,679	\$ 106,514	\$ 92,693	\$ 146,002	\$ 157,645	\$ 141,863	\$ 128,074
	Ventas a Crédito	\$ 94,512	\$ 101,881	\$ 101,995	\$ 81,130	\$ 73,894	\$ 107,711	\$ 95,863	\$ 83,424	\$ 131,402	\$ 141,880	\$ 127,676	\$ 115,267
	Ventas al Contado	\$ 10,501	\$ 11,320	\$ 11,333	\$ 9,014	\$ 8,210	\$ 11,968	\$ 10,651	\$ 9,269	\$ 14,600	\$ 15,764	\$ 14,186	\$ 12,807
	(+) Cobros	\$ 101,876	\$ 94,512	\$ 101,881	\$ 101,995	\$ 81,130	\$ 73,894	\$ 107,711	\$ 95,863	\$ 83,424	\$ 131,402	\$ 141,880	\$ 127,676
	Ingreso por Ventas	\$ 112,377	\$ 105,832	\$ 113,214	\$ 111,010	\$ 89,340	\$ 85,862	\$ 118,363	\$ 105,132	\$ 98,024	\$ 147,166	\$ 156,066	\$ 140,484
2027	Unidades a Vender	10,590	11,392	8,831	9,034	8,211	11,945	10,609	9,214	14,484	15,608	14,018	12,631
	Precio de Venta	\$ 11.21	\$ 11.22	\$ 11.23	\$ 11.25	\$ 11.26	\$ 11.27	\$ 11.28	\$ 11.30	\$ 11.31	\$ 11.32	\$ 11.34	\$ 11.35
	Ventas en dólares	\$ 118,698	\$ 127,827	\$ 99,204	\$ 101,597	\$ 92,449	\$ 134,635	\$ 119,717	\$ 104,091	\$ 163,812	\$ 176,725	\$ 158,899	\$ 143,336
	Ventas a Crédito	\$ 106,828	\$ 115,044	\$ 89,283	\$ 91,437	\$ 83,204	\$ 121,172	\$ 107,746	\$ 93,682	\$ 147,431	\$ 159,052	\$ 143,009	\$ 129,003
	Ventas al Contado	\$ 11,870	\$ 12,783	\$ 9,920	\$ 10,160	\$ 9,245	\$ 13,464	\$ 11,972	\$ 10,409	\$ 16,381	\$ 17,672	\$ 15,890	\$ 14,334
	(+) Cobros	\$ 115,267	\$ 106,828	\$ 115,044	\$ 89,283	\$ 91,437	\$ 83,204	\$ 121,172	\$ 107,746	\$ 93,682	\$ 147,431	\$ 159,052	\$ 143,009
	Ingreso por Ventas	\$ 127,137	\$ 119,611	\$ 124,964	\$ 99,443	\$ 100,682	\$ 96,668	\$ 133,143	\$ 118,155	\$ 110,063	\$ 165,104	\$ 174,942	\$ 157,343
2028	Unidades a Vender	11,684	12,558	9,727	9,943	9,031	13,127	11,651	10,111	15,884	17,104	15,351	13,823
	Precio de Venta	\$ 11.36	\$ 11.37	\$ 11.39	\$ 11.40	\$ 11.41	\$ 11.42	\$ 11.44	\$ 11.45	\$ 11.46	\$ 11.48	\$ 11.49	\$ 11.50
	Ventas en dólares	\$ 132,735	\$ 142,829	\$ 110,760	\$ 113,344	\$ 103,060	\$ 149,975	\$ 133,260	\$ 115,781	\$ 182,080	\$ 196,294	\$ 176,372	\$ 158,990
	Ventas a Crédito	\$ 119,461	\$ 128,546	\$ 99,684	\$ 102,009	\$ 92,754	\$ 134,978	\$ 119,934	\$ 104,203	\$ 163,872	\$ 176,664	\$ 158,735	\$ 143,091
	Ventas al Contado	\$ 13,273	\$ 14,283	\$ 11,076	\$ 11,334	\$ 10,306	\$ 14,998	\$ 13,326	\$ 11,578	\$ 18,208	\$ 19,629	\$ 17,637	\$ 15,899
	(+) Cobros	\$ 129,003	\$ 119,461	\$ 128,546	\$ 99,684	\$ 102,009	\$ 92,754	\$ 134,978	\$ 119,934	\$ 104,203	\$ 163,872	\$ 176,664	\$ 158,735
	Ingreso por Ventas	\$ 142,276	\$ 133,744	\$ 139,622	\$ 111,018	\$ 112,315	\$ 107,752	\$ 148,304	\$ 131,512	\$ 122,411	\$ 183,501	\$ 194,302	\$ 174,634

Anexo 26

Presupuesto de Ventas del Producto Porcelanato Premium 25kg

PRESUPUESTO DE VENTAS - PRODUCTO 6 PORCELANATO PREMIUM 25KG														
Año	Enero	Febrero	Marzo	Abril	Mayo	Junio	Julio	Agosto	Septiembre	Octubre	Noviembre	Diciembre		
2024	Unidades a Vender	393	116	278	437	167	135	540	231	102	221	273	43	
	Precio de Venta	\$ 6.01	\$ 6.02	\$ 6.03	\$ 6.03	\$ 6.04	\$ 6.05	\$ 6.05	\$ 6.06	\$ 6.07	\$ 6.07	\$ 6.08	\$ 6.09	
	Ventas en dólares	\$ 2,366	\$ 699	\$ 1,677	\$ 2,638	\$ 1,011	\$ 815	\$ 3,271	\$ 1,398	\$ 620	\$ 1,344	\$ 1,657	\$ 261	
	Ventas a Crédito	\$ 2,130	\$ 629	\$ 1,509	\$ 2,374	\$ 910	\$ 734	\$ 2,944	\$ 1,258	\$ 558	\$ 1,210	\$ 1,492	\$ 235	
	Ventas al Contado	\$ 237	\$ 70	\$ 168	\$ 264	\$ 101	\$ 82	\$ 327	\$ 140	\$ 62	\$ 134	\$ 166	\$ 26	
	(+) Cobros	\$ 185	\$ 2,130	\$ 629	\$ 1,509	\$ 2,374	\$ 910	\$ 734	\$ 2,944	\$ 1,258	\$ 558	\$ 1,210	\$ 1,492	\$ 1,492
	Ingreso por Ventas	\$ 422	\$ 2,199	\$ 797	\$ 1,773	\$ 2,476	\$ 992	\$ 1,061	\$ 3,083	\$ 1,320	\$ 692	\$ 1,375	\$ 1,518	
2025	Unidades a Vender	491	144	345	540	206	165	660	281	124	268	329	52	
	Precio de Venta	\$ 6.10	\$ 6.10	\$ 6.11	\$ 6.12	\$ 6.12	\$ 6.13	\$ 6.14	\$ 6.14	\$ 6.15	\$ 6.16	\$ 6.16	\$ 6.17	
	Ventas en dólares	\$ 2,995	\$ 881	\$ 2,106	\$ 3,300	\$ 1,261	\$ 1,012	\$ 4,048	\$ 1,724	\$ 763	\$ 1,648	\$ 2,026	\$ 319	
	Ventas a Crédito	\$ 2,695	\$ 793	\$ 1,895	\$ 2,970	\$ 1,135	\$ 911	\$ 3,644	\$ 1,552	\$ 686	\$ 1,483	\$ 1,823	\$ 287	
	Ventas al Contado	\$ 299	\$ 88	\$ 211	\$ 330	\$ 126	\$ 101	\$ 405	\$ 172	\$ 76	\$ 165	\$ 203	\$ 32	
	(+) Cobros	\$ 235	\$ 2,695	\$ 793	\$ 1,895	\$ 2,970	\$ 1,135	\$ 911	\$ 3,644	\$ 1,552	\$ 686	\$ 1,483	\$ 1,823	\$ 1,823
	Ingreso por Ventas	\$ 535	\$ 2,784	\$ 1,004	\$ 2,225	\$ 3,096	\$ 1,236	\$ 1,316	\$ 3,816	\$ 1,628	\$ 851	\$ 1,686	\$ 1,855	
2026	Unidades a Vender	589	173	411	642	244	196	779	331	146	314	385	60	
	Precio de Venta	\$ 6.18	\$ 6.18	\$ 6.19	\$ 6.20	\$ 6.21	\$ 6.21	\$ 6.22	\$ 6.23	\$ 6.23	\$ 6.24	\$ 6.24	\$ 6.25	\$ 6.25
	Ventas en dólares	\$ 3,640	\$ 1,068	\$ 2,546	\$ 3,980	\$ 1,516	\$ 1,215	\$ 4,847	\$ 2,060	\$ 909	\$ 1,960	\$ 2,404	\$ 377	
	Ventas a Crédito	\$ 3,276	\$ 961	\$ 2,291	\$ 3,582	\$ 1,365	\$ 1,093	\$ 4,362	\$ 1,854	\$ 818	\$ 1,764	\$ 2,164	\$ 340	
	Ventas al Contado	\$ 364	\$ 107	\$ 255	\$ 398	\$ 152	\$ 121	\$ 485	\$ 206	\$ 91	\$ 196	\$ 240	\$ 38	
	(+) Cobros	\$ 287	\$ 3,276	\$ 961	\$ 2,291	\$ 3,582	\$ 1,365	\$ 1,093	\$ 4,362	\$ 1,854	\$ 818	\$ 1,764	\$ 2,164	\$ 2,164
	Ingreso por Ventas	\$ 651	\$ 3,383	\$ 1,216	\$ 2,689	\$ 3,733	\$ 1,486	\$ 1,578	\$ 4,568	\$ 1,945	\$ 1,014	\$ 2,004	\$ 2,202	
2027	Unidades a Vender	687	201	478	744	283	226	899	381	168	360	441	69	
	Precio de Venta	\$ 6.26	\$ 6.27	\$ 6.28	\$ 6.28	\$ 6.29	\$ 6.30	\$ 6.30	\$ 6.31	\$ 6.32	\$ 6.33	\$ 6.33	\$ 6.34	
	Ventas en dólares	\$ 4,303	\$ 1,260	\$ 2,997	\$ 4,677	\$ 1,779	\$ 1,423	\$ 5,666	\$ 2,404	\$ 1,059	\$ 2,280	\$ 2,792	\$ 437	
	Ventas a Crédito	\$ 3,872	\$ 1,134	\$ 2,698	\$ 4,210	\$ 1,601	\$ 1,281	\$ 5,099	\$ 2,163	\$ 953	\$ 2,052	\$ 2,513	\$ 394	
	Ventas al Contado	\$ 430	\$ 126	\$ 300	\$ 468	\$ 178	\$ 142	\$ 567	\$ 240	\$ 106	\$ 228	\$ 279	\$ 44	
	(+) Cobros	\$ 340	\$ 3,872	\$ 1,134	\$ 2,698	\$ 4,210	\$ 1,601	\$ 1,281	\$ 5,099	\$ 2,163	\$ 953	\$ 2,052	\$ 2,513	\$ 2,513
	Ingreso por Ventas	\$ 770	\$ 3,998	\$ 1,434	\$ 3,165	\$ 4,387	\$ 1,743	\$ 1,847	\$ 5,340	\$ 2,269	\$ 1,181	\$ 2,331	\$ 2,557	
2028	Unidades a Vender	785	229	544	847	321	256	1,018	431	189	407	497	78	
	Precio de Venta	\$ 6.35	\$ 6.35	\$ 6.36	\$ 6.37	\$ 6.38	\$ 6.38	\$ 6.39	\$ 6.40	\$ 6.40	\$ 6.41	\$ 6.42	\$ 6.43	
	Ventas en dólares	\$ 4,982	\$ 1,457	\$ 3,461	\$ 5,393	\$ 2,048	\$ 1,636	\$ 6,507	\$ 2,757	\$ 1,213	\$ 2,608	\$ 3,191	\$ 499	
	Ventas a Crédito	\$ 4,484	\$ 1,311	\$ 3,115	\$ 4,854	\$ 1,843	\$ 1,472	\$ 5,856	\$ 2,481	\$ 1,092	\$ 2,347	\$ 2,872	\$ 449	
	Ventas al Contado	\$ 498	\$ 146	\$ 346	\$ 539	\$ 205	\$ 164	\$ 651	\$ 276	\$ 121	\$ 261	\$ 319	\$ 50	
	(+) Cobros	\$ 394	\$ 4,484	\$ 1,311	\$ 3,115	\$ 4,854	\$ 1,843	\$ 1,472	\$ 5,856	\$ 2,481	\$ 1,092	\$ 2,347	\$ 2,872	\$ 2,872
	Ingreso por Ventas	\$ 892	\$ 4,630	\$ 1,657	\$ 3,654	\$ 5,058	\$ 2,007	\$ 2,123	\$ 6,132	\$ 2,602	\$ 1,352	\$ 2,666	\$ 2,922	

Anexo 27

Presupuesto de Ventas del Producto Porcelanato Optimum 25kg

PRESUPUESTO DE VENTAS - PRODUCTO 7 PORCELANATO OPTIMUM 25KG													
Año		Enero	Febrero	Marzo	Abril	Mayo	Junio	Julio	Agosto	Septiembre	Octubre	Noviembre	Diciembre
2024	Unidades a Vender	321	630	167	222	141	617	205	151	297	204	1,319	679
	Precio de Venta	\$ 7.74	\$ 7.75	\$ 7.76	\$ 7.77	\$ 7.78	\$ 7.79	\$ 7.80	\$ 7.80	\$ 7.81	\$ 7.82	\$ 7.83	\$ 7.84
	Ventas en dólares	\$ 2,486	\$ 4,882	\$ 1,298	\$ 1,726	\$ 1,097	\$ 4,806	\$ 1,598	\$ 1,179	\$ 2,322	\$ 1,600	\$ 10,332	\$ 5,326
	Ventas a Crédito	\$ 2,237	\$ 4,394	\$ 1,168	\$ 1,554	\$ 987	\$ 4,325	\$ 1,438	\$ 1,061	\$ 2,090	\$ 1,440	\$ 9,299	\$ 4,794
	Ventas al Contado	\$ 249	\$ 488	\$ 130	\$ 173	\$ 110	\$ 481	\$ 160	\$ 118	\$ 232	\$ 160	\$ 1,033	\$ 533
	(+) Cobros	\$ 3,936	\$ 2,237	\$ 4,394	\$ 1,168	\$ 1,554	\$ 987	\$ 4,325	\$ 1,438	\$ 1,061	\$ 2,090	\$ 1,440	\$ 9,299
2025	Ingreso por Ventas	\$ 4,184	\$ 2,725	\$ 4,524	\$ 1,341	\$ 1,663	\$ 1,468	\$ 4,485	\$ 1,556	\$ 1,293	\$ 2,250	\$ 2,473	\$ 9,832
	Unidades a Vender	385	753	199	264	167	730	242	178	349	240	1,544	793
	Precio de Venta	\$ 7.85	\$ 7.86	\$ 7.87	\$ 7.88	\$ 7.88	\$ 7.89	\$ 7.90	\$ 7.91	\$ 7.92	\$ 7.93	\$ 7.94	\$ 7.95
	Ventas en dólares	\$ 3,019	\$ 5,914	\$ 1,568	\$ 2,080	\$ 1,318	\$ 5,764	\$ 1,912	\$ 1,407	\$ 2,766	\$ 1,901	\$ 12,255	\$ 6,304
	Ventas a Crédito	\$ 2,717	\$ 5,323	\$ 1,411	\$ 1,872	\$ 1,187	\$ 5,187	\$ 1,721	\$ 1,267	\$ 2,490	\$ 1,711	\$ 11,029	\$ 5,674
	Ventas al Contado	\$ 302	\$ 591	\$ 157	\$ 208	\$ 132	\$ 576	\$ 191	\$ 141	\$ 277	\$ 190	\$ 1,225	\$ 630
2026	(+) Cobros	\$ 4,794	\$ 2,717	\$ 5,323	\$ 1,411	\$ 1,872	\$ 1,187	\$ 5,187	\$ 1,721	\$ 1,267	\$ 2,490	\$ 1,711	\$ 11,029
	Ingreso por Ventas	\$ 5,096	\$ 3,308	\$ 5,480	\$ 1,620	\$ 2,004	\$ 1,763	\$ 5,378	\$ 1,861	\$ 1,543	\$ 2,680	\$ 2,937	\$ 11,660
	Unidades a Vender	448	876	231	306	193	843	279	205	401	275	1,768	907
	Precio de Venta	\$ 7.96	\$ 7.96	\$ 7.97	\$ 7.98	\$ 7.99	\$ 8.00	\$ 8.01	\$ 8.02	\$ 8.03	\$ 8.04	\$ 8.05	\$ 8.05
	Ventas en dólares	\$ 3,566	\$ 6,973	\$ 1,846	\$ 2,444	\$ 1,546	\$ 6,746	\$ 2,234	\$ 1,642	\$ 3,222	\$ 2,211	\$ 14,227	\$ 7,308
	Ventas a Crédito	\$ 3,210	\$ 6,276	\$ 1,661	\$ 2,199	\$ 1,391	\$ 6,072	\$ 2,011	\$ 1,477	\$ 2,899	\$ 1,990	\$ 12,805	\$ 6,577
2027	Ventas al Contado	\$ 357	\$ 697	\$ 185	\$ 244	\$ 155	\$ 675	\$ 223	\$ 164	\$ 322	\$ 221	\$ 1,423	\$ 731
	(+) Cobros	\$ 5,674	\$ 3,210	\$ 6,276	\$ 1,661	\$ 2,199	\$ 1,391	\$ 6,072	\$ 2,011	\$ 1,477	\$ 2,899	\$ 1,990	\$ 12,805
	Ingreso por Ventas	\$ 6,031	\$ 3,907	\$ 6,460	\$ 1,905	\$ 2,354	\$ 2,066	\$ 6,295	\$ 2,175	\$ 1,800	\$ 3,121	\$ 3,412	\$ 13,536
	Unidades a Vender	512	998	264	348	220	956	316	232	453	310	1,993	1,021
	Precio de Venta	\$ 8.06	\$ 8.07	\$ 8.08	\$ 8.09	\$ 8.10	\$ 8.11	\$ 8.12	\$ 8.13	\$ 8.14	\$ 8.15	\$ 8.15	\$ 8.16
	Ventas en dólares	\$ 4,128	\$ 8,059	\$ 2,130	\$ 2,817	\$ 1,779	\$ 7,754	\$ 2,565	\$ 1,882	\$ 3,689	\$ 2,528	\$ 16,252	\$ 8,338
2028	Ventas a Crédito	\$ 3,715	\$ 7,253	\$ 1,917	\$ 2,535	\$ 1,601	\$ 6,979	\$ 2,308	\$ 1,694	\$ 3,320	\$ 2,275	\$ 14,626	\$ 7,504
	Ventas al Contado	\$ 413	\$ 806	\$ 213	\$ 282	\$ 178	\$ 775	\$ 256	\$ 188	\$ 369	\$ 253	\$ 1,625	\$ 834
	(+) Cobros	\$ 6,577	\$ 3,715	\$ 7,253	\$ 1,917	\$ 2,535	\$ 1,601	\$ 6,979	\$ 2,308	\$ 1,694	\$ 3,320	\$ 2,275	\$ 14,626
	Ingreso por Ventas	\$ 6,990	\$ 4,521	\$ 7,466	\$ 2,199	\$ 2,713	\$ 2,377	\$ 7,235	\$ 2,496	\$ 2,063	\$ 3,573	\$ 3,901	\$ 15,460
	Unidades a Vender	576	1,121	296	390	246	1,069	353	258	505	346	2,217	1,135
	Precio de Venta	\$ 8.17	\$ 8.18	\$ 8.19	\$ 8.20	\$ 8.21	\$ 8.22	\$ 8.23	\$ 8.24	\$ 8.25	\$ 8.26	\$ 8.27	\$ 8.27
2028	Ventas en dólares	\$ 4,704	\$ 9,174	\$ 2,422	\$ 3,199	\$ 2,019	\$ 8,789	\$ 2,904	\$ 2,129	\$ 4,168	\$ 2,854	\$ 18,328	\$ 9,395
	Ventas a Crédito	\$ 4,234	\$ 8,257	\$ 2,180	\$ 2,879	\$ 1,817	\$ 7,910	\$ 2,613	\$ 1,916	\$ 3,751	\$ 2,569	\$ 16,495	\$ 8,455
	Ventas al Contado	\$ 470	\$ 917	\$ 242	\$ 320	\$ 202	\$ 879	\$ 290	\$ 213	\$ 417	\$ 285	\$ 1,833	\$ 939
	(+) Cobros	\$ 7,504	\$ 4,234	\$ 8,257	\$ 2,180	\$ 2,879	\$ 1,817	\$ 7,910	\$ 2,613	\$ 1,916	\$ 3,751	\$ 2,569	\$ 16,495
	Ingreso por Ventas	\$ 7,975	\$ 5,151	\$ 8,499	\$ 2,500	\$ 3,081	\$ 2,696	\$ 8,200	\$ 2,826	\$ 2,333	\$ 4,037	\$ 4,402	\$ 17,435

Anexo 28

Presupuesto de Ventas del Producto Porcelanato Optimum 50kg

PRESUPUESTO DE VENTAS - PRODUCTO 8 PORCELANATO OPTIMUM 50KG													
Año		Enero	Febrero	Marzo	Abril	Mayo	Junio	Julio	Agosto	Septiembre	Octubre	Noviembre	Diciembre
2024	Unidades a Vender	76	259	187	112	304	135	267	137	216	131	173	253
	Precio de Venta	\$ 14.94	\$ 14.95	\$ 14.97	\$ 14.99	\$ 15.00	\$ 15.02	\$ 15.04	\$ 15.05	\$ 15.07	\$ 15.09	\$ 15.10	\$ 15.12
	Ventas en dólares	\$ 1,137	\$ 3,871	\$ 2,806	\$ 1,674	\$ 4,554	\$ 2,032	\$ 4,017	\$ 2,069	\$ 3,253	\$ 1,982	\$ 2,611	\$ 3,824
	Ventas a Crédito	\$ 1,023	\$ 3,484	\$ 2,525	\$ 1,506	\$ 4,099	\$ 1,829	\$ 3,615	\$ 1,863	\$ 2,928	\$ 1,784	\$ 2,350	\$ 3,442
	Ventas al Contado	\$ 114	\$ 387	\$ 281	\$ 167	\$ 455	\$ 203	\$ 402	\$ 207	\$ 325	\$ 198	\$ 261	\$ 382
	(+) Cobros	\$ 2,673	\$ 1,023	\$ 3,484	\$ 2,525	\$ 1,506	\$ 4,099	\$ 1,829	\$ 3,615	\$ 1,863	\$ 2,928	\$ 1,784	\$ 2,350
2025	Ingreso por Ventas	\$ 2,787	\$ 1,410	\$ 3,765	\$ 2,693	\$ 1,962	\$ 4,302	\$ 2,230	\$ 3,822	\$ 2,188	\$ 3,126	\$ 2,045	\$ 2,733
	Unidades a Vender	96	326	235	139	377	167	329	169	264	160	210	307
	Precio de Venta	\$ 15.14	\$ 15.16	\$ 15.17	\$ 15.19	\$ 15.21	\$ 15.22	\$ 15.24	\$ 15.26	\$ 15.28	\$ 15.29	\$ 15.31	\$ 15.33
	Ventas en dólares	\$ 1,457	\$ 4,939	\$ 3,564	\$ 2,117	\$ 5,737	\$ 2,550	\$ 5,021	\$ 2,578	\$ 4,039	\$ 2,452	\$ 3,220	\$ 4,701
	Ventas a Crédito	\$ 1,311	\$ 4,445	\$ 3,207	\$ 1,905	\$ 5,163	\$ 2,295	\$ 4,519	\$ 2,320	\$ 3,635	\$ 2,207	\$ 2,898	\$ 4,231
	Ventas al Contado	\$ 146	\$ 494	\$ 356	\$ 212	\$ 574	\$ 255	\$ 502	\$ 258	\$ 404	\$ 245	\$ 322	\$ 470
2026	(+) Cobros	\$ 3,442	\$ 1,311	\$ 4,445	\$ 3,207	\$ 1,905	\$ 5,163	\$ 2,295	\$ 4,519	\$ 2,320	\$ 3,635	\$ 2,207	\$ 2,898
	Ingreso por Ventas	\$ 3,587	\$ 1,805	\$ 4,801	\$ 3,419	\$ 2,479	\$ 5,418	\$ 2,797	\$ 4,777	\$ 2,724	\$ 3,880	\$ 2,529	\$ 3,368
	Unidades a Vender	116	393	282	167	451	200	392	200	313	189	248	360
	Precio de Venta	\$ 15.34	\$ 15.36	\$ 15.38	\$ 15.40	\$ 15.41	\$ 15.43	\$ 15.45	\$ 15.47	\$ 15.48	\$ 15.50	\$ 15.52	\$ 15.53
	Ventas en dólares	\$ 1,785	\$ 6,034	\$ 4,342	\$ 2,572	\$ 6,951	\$ 3,081	\$ 6,053	\$ 3,100	\$ 4,844	\$ 2,935	\$ 3,845	\$ 5,600
	Ventas a Crédito	\$ 1,607	\$ 5,431	\$ 3,908	\$ 2,315	\$ 6,256	\$ 2,773	\$ 5,447	\$ 2,790	\$ 4,360	\$ 2,641	\$ 3,460	\$ 5,040
2027	Ventas al Contado	\$ 179	\$ 603	\$ 434	\$ 257	\$ 695	\$ 308	\$ 605	\$ 310	\$ 484	\$ 293	\$ 384	\$ 560
	(+) Cobros	\$ 4,231	\$ 1,607	\$ 5,431	\$ 3,908	\$ 2,315	\$ 6,256	\$ 2,773	\$ 5,447	\$ 2,790	\$ 4,360	\$ 2,641	\$ 3,460
	Ingreso por Ventas	\$ 4,409	\$ 2,210	\$ 5,865	\$ 4,165	\$ 3,010	\$ 6,564	\$ 3,378	\$ 5,757	\$ 3,274	\$ 4,653	\$ 3,026	\$ 4,020
	Unidades a Vender	136	460	330	195	525	232	454	232	361	218	285	414
	Precio de Venta	\$ 15.55	\$ 15.57	\$ 15.59	\$ 15.60	\$ 15.62	\$ 15.64	\$ 15.66	\$ 15.68	\$ 15.69	\$ 15.71	\$ 15.73	\$ 15.75
	Ventas en dólares	\$ 2,122	\$ 7,158	\$ 5,140	\$ 3,039	\$ 8,197	\$ 3,627	\$ 7,111	\$ 3,635	\$ 5,671	\$ 3,430	\$ 4,486	\$ 6,523
2028	Ventas a Crédito	\$ 1,910	\$ 6,442	\$ 4,626	\$ 2,735	\$ 7,378	\$ 3,264	\$ 6,400	\$ 3,272	\$ 5,104	\$ 3,087	\$ 4,037	\$ 5,871
	Ventas al Contado	\$ 212	\$ 716	\$ 514	\$ 304	\$ 820	\$ 363	\$ 711	\$ 364	\$ 567	\$ 343	\$ 449	\$ 652
	(+) Cobros	\$ 5,040	\$ 1,910	\$ 6,442	\$ 4,626	\$ 2,735	\$ 7,378	\$ 3,264	\$ 6,400	\$ 3,272	\$ 5,104	\$ 3,087	\$ 4,037
	Ingreso por Ventas	\$ 5,252	\$ 2,626	\$ 6,956	\$ 4,930	\$ 3,555	\$ 7,740	\$ 3,975	\$ 6,764	\$ 3,839	\$ 5,447	\$ 3,535	\$ 4,689
	Unidades a Vender	157	527	377	222	598	264	517	263	410	247	323	468
	Precio de Venta	\$ 15.76	\$ 15.78	\$ 15.80	\$ 15.82	\$ 15.83	\$ 15.85	\$ 15.87	\$ 15.89	\$ 15.91	\$ 15.92	\$ 15.94	\$ 15.96
2028	Ventas en dólares	\$ 2,468	\$ 8,312	\$ 5,960	\$ 3,518	\$ 9,476	\$ 4,187	\$ 8,197	\$ 4,185	\$ 6,520	\$ 3,938	\$ 5,144	\$ 7,470
	Ventas a Crédito	\$ 2,221	\$ 7,481	\$ 5,364	\$ 3,166	\$ 8,528	\$ 3,768	\$ 7,377	\$ 3,766	\$ 5,868	\$ 3,544	\$ 4,629	\$ 6,723
	Ventas al Contado	\$ 247	\$ 831	\$ 596	\$ 352	\$ 948	\$ 419	\$ 820	\$ 418	\$ 652	\$ 394	\$ 514	\$ 747
	(+) Cobros	\$ 5,871	\$ 2,221	\$ 7,481	\$ 5,364	\$ 3,166	\$ 8,528	\$ 3,768	\$ 7,377	\$ 3,766	\$ 5,868	\$ 3,544	\$ 4,629
	Ingreso por Ventas	\$ 6,118	\$ 3,052	\$ 8,077	\$ 5,715	\$ 4,114	\$ 8,947	\$ 4,588	\$ 7,796	\$ 4,418	\$ 6,262	\$ 4,058	\$ 5,376

Anexo 29

Auxiliar del Presupuesto de Ventas del Producto Cerámica Standard 50kg

AUXILIAR DEL PRESUPUESTO DE VENTAS - PRODUCTO 1 CERÁMICA STANDARD 50KG													
		Enero	Febrero	Marzo	Abril	Mayo	Junio	Julio	Agosto	Septiembre	Octubre	Noviembre	Dicembre
2024	Ventas a Crédito	\$ 72,282	\$ 68,955	\$ 67,675	\$ 51,712	\$ 60,295	\$ 86,546	\$ 73,149	\$ 80,826	\$ 105,592	\$ 90,922	\$ 108,551	\$ 99,474
	Cobros	\$ 84,560	\$ 72,282	\$ 68,955	\$ 67,675	\$ 51,712	\$ 60,295	\$ 86,546	\$ 73,149	\$ 80,826	\$ 105,592	\$ 90,922	\$ 108,551
	Saldo	\$ 72,282	\$ 68,955	\$ 67,675	\$ 51,712	\$ 60,295	\$ 86,546	\$ 73,149	\$ 80,826	\$ 105,592	\$ 90,922	\$ 108,551	\$ 99,474
2025	Ventas a Crédito	\$ 84,876	\$ 80,824	\$ 79,186	\$ 60,405	\$ 70,314	\$ 100,763	\$ 85,030	\$ 93,809	\$ 122,368	\$ 105,211	\$ 125,429	\$ 114,778
	Cobros	\$ 99,474	\$ 84,876	\$ 80,824	\$ 79,186	\$ 60,405	\$ 70,314	\$ 100,763	\$ 85,030	\$ 93,809	\$ 122,368	\$ 105,211	\$ 125,429
	Saldo	\$ 84,876	\$ 80,824	\$ 79,186	\$ 60,405	\$ 70,314	\$ 100,763	\$ 85,030	\$ 93,809	\$ 122,368	\$ 105,211	\$ 125,429	\$ 114,778
2026	Ventas a Crédito	\$ 97,798	\$ 93,003	\$ 90,997	\$ 69,324	\$ 80,594	\$ 115,350	\$ 97,221	\$ 107,130	\$ 139,580	\$ 119,872	\$ 142,745	\$ 130,479
	Cobros	\$ 114,778	\$ 97,798	\$ 93,003	\$ 90,997	\$ 69,324	\$ 80,594	\$ 115,350	\$ 97,221	\$ 107,130	\$ 139,580	\$ 119,872	\$ 142,745
	Saldo	\$ 97,798	\$ 93,003	\$ 90,997	\$ 69,324	\$ 80,594	\$ 115,350	\$ 97,221	\$ 107,130	\$ 139,580	\$ 119,872	\$ 142,745	\$ 130,479
2027	Ventas a Crédito	\$ 111,056	\$ 105,498	\$ 103,115	\$ 78,475	\$ 91,140	\$ 130,316	\$ 109,728	\$ 120,796	\$ 157,237	\$ 134,911	\$ 160,509	\$ 146,586
	Cobros	\$ 130,479	\$ 111,056	\$ 105,498	\$ 103,115	\$ 78,475	\$ 91,140	\$ 130,316	\$ 109,728	\$ 120,796	\$ 157,237	\$ 134,911	\$ 160,509
	Saldo	\$ 111,056	\$ 105,498	\$ 103,115	\$ 78,475	\$ 91,140	\$ 130,316	\$ 109,728	\$ 120,796	\$ 157,237	\$ 134,911	\$ 160,509	\$ 146,586
2028	Ventas a Crédito	\$ 124,655	\$ 118,315	\$ 115,545	\$ 87,861	\$ 101,958	\$ 145,666	\$ 122,556	\$ 134,813	\$ 175,348	\$ 150,337	\$ 178,729	\$ 163,106
	Cobros	\$ 146,586	\$ 124,655	\$ 118,315	\$ 115,545	\$ 87,861	\$ 101,958	\$ 145,666	\$ 122,556	\$ 134,813	\$ 175,348	\$ 150,337	\$ 178,729
	Saldo	\$ 124,655	\$ 118,315	\$ 115,545	\$ 87,861	\$ 101,958	\$ 145,666	\$ 122,556	\$ 134,813	\$ 175,348	\$ 150,337	\$ 178,729	\$ 163,106

Anexo 30

Auxiliar del Presupuesto de Ventas del Producto Cerámica Standard 25kg

AUXILIAR DEL PRESUPUESTO DE VENTAS - PRODUCTO 2 CERÁMICA STANDARD 25KG														
		Enero	Febrero	Marzo	Abril	Mayo	Junio	Julio	Agosto	Septiembre	Octubre	Noviembre	Dicembre	
2024	Ventas a Crédito	\$ 5,656	\$ 3,008	\$ 4,589	\$ 5,691	\$ 4,227	\$ 3,200	\$ 6,285	\$ 5,560	\$ 6,693	\$ 5,777	\$ 7,594	\$ 3,690	
	Cobros	\$ 3,235	\$ 5,656	\$ 3,008	\$ 4,589	\$ 5,691	\$ 4,227	\$ 3,200	\$ 6,285	\$ 5,560	\$ 6,693	\$ 5,777	\$ 7,594	
	Saldo	\$ 5,656	\$ 3,008	\$ 4,589	\$ 5,691	\$ 4,227	\$ 3,200	\$ 6,285	\$ 5,560	\$ 6,693	\$ 5,777	\$ 7,594	\$ 3,690	
2025	Ventas a Crédito	\$ 6,442	\$ 3,422	\$ 5,215	\$ 6,461	\$ 4,793	\$ 3,625	\$ 7,113	\$ 6,287	\$ 7,560	\$ 6,519	\$ 8,561	\$ 4,155	
	Cobros	\$ 3,690	\$ 6,442	\$ 3,422	\$ 5,215	\$ 6,461	\$ 4,793	\$ 3,625	\$ 7,113	\$ 6,287	\$ 7,560	\$ 6,519	\$ 8,561	
	Saldo	\$ 6,442	\$ 3,422	\$ 5,215	\$ 6,461	\$ 4,793	\$ 3,625	\$ 7,113	\$ 6,287	\$ 7,560	\$ 6,519	\$ 8,561	\$ 4,155	
2026	Ventas a Crédito	\$ 7,249	\$ 3,848	\$ 5,858	\$ 7,251	\$ 5,375	\$ 4,061	\$ 7,962	\$ 7,031	\$ 8,449	\$ 7,280	\$ 9,553	\$ 4,633	
	Cobros	\$ 4,155	\$ 7,249	\$ 3,848	\$ 5,858	\$ 7,251	\$ 5,375	\$ 4,061	\$ 7,962	\$ 7,031	\$ 8,449	\$ 7,280	\$ 9,553	
	Saldo	\$ 7,249	\$ 3,848	\$ 5,858	\$ 7,251	\$ 5,375	\$ 4,061	\$ 7,962	\$ 7,031	\$ 8,449	\$ 7,280	\$ 9,553	\$ 4,633	
2027	Ventas a Crédito	\$ 8,077	\$ 4,284	\$ 6,517	\$ 8,061	\$ 5,971	\$ 4,509	\$ 8,833	\$ 7,795	\$ 9,361	\$ 8,060	\$ 10,570	\$ 5,123	
	Cobros	\$ 4,633	\$ 8,077	\$ 4,284	\$ 6,517	\$ 8,061	\$ 5,971	\$ 4,509	\$ 8,833	\$ 7,795	\$ 9,361	\$ 8,060	\$ 10,570	
	Saldo	\$ 8,077	\$ 4,284	\$ 6,517	\$ 8,061	\$ 5,971	\$ 4,509	\$ 8,833	\$ 7,795	\$ 9,361	\$ 8,060	\$ 10,570	\$ 5,123	
2028	Ventas a Crédito	\$ 8,925	\$ 4,731	\$ 7,192	\$ 8,892	\$ 6,582	\$ 4,968	\$ 9,726	\$ 8,579	\$ 10,295	\$ 8,860	\$ 11,613	\$ 5,626	
	Cobros	\$ 5,123	\$ 8,925	\$ 4,731	\$ 7,192	\$ 8,892	\$ 6,582	\$ 4,968	\$ 9,726	\$ 8,579	\$ 10,295	\$ 8,860	\$ 11,613	
	Saldo	\$ 8,925	\$ 4,731	\$ 7,192	\$ 8,892	\$ 6,582	\$ 4,968	\$ 9,726	\$ 8,579	\$ 10,295	\$ 8,860	\$ 11,613	\$ 5,626	

Anexo 31

Auxiliar del Presupuesto de Ventas del Producto Cerámica Plus 25kg

AUXILIAR DEL PRESUPUESTO DE VENTAS - PRODUCTO 3 CERÁMICA PLUS 25KG														
		Enero	Febrero	Marzo	Abril	Mayo	Junio	Julio	Agosto	Septiembre	Octubre	Noviembre	Dicembre	
2024	Ventas a Crédito	\$ 3,460	\$ 4,217	\$ 4,463	\$ 471	\$ 1,125	\$ 2,649	\$ 3,308	\$ 2,719	\$ 508	\$ 862	\$ 2,933	\$ 2,489	
	Cobros	\$ 1,998	\$ 3,460	\$ 4,217	\$ 4,463	\$ 471	\$ 1,125	\$ 2,649	\$ 3,308	\$ 2,719	\$ 508	\$ 862	\$ 2,933	
	Saldo	\$ 3,460	\$ 4,217	\$ 4,463	\$ 471	\$ 1,125	\$ 2,649	\$ 3,308	\$ 2,719	\$ 508	\$ 862	\$ 2,933	\$ 2,489	
2025	Ventas a Crédito	\$ 4,295	\$ 5,217	\$ 5,504	\$ 579	\$ 1,379	\$ 3,237	\$ 4,031	\$ 3,304	\$ 615	\$ 1,042	\$ 3,536	\$ 2,993	
	Cobros	\$ 2,489	\$ 4,295	\$ 5,217	\$ 5,504	\$ 579	\$ 1,379	\$ 3,237	\$ 4,031	\$ 3,304	\$ 615	\$ 1,042	\$ 3,536	
	Saldo	\$ 4,295	\$ 5,217	\$ 5,504	\$ 579	\$ 1,379	\$ 3,237	\$ 4,031	\$ 3,304	\$ 615	\$ 1,042	\$ 3,536	\$ 2,993	
2026	Ventas a Crédito	\$ 5,153	\$ 6,244	\$ 6,572	\$ 690	\$ 1,639	\$ 3,840	\$ 4,772	\$ 3,904	\$ 725	\$ 1,226	\$ 4,154	\$ 3,510	
	Cobros	\$ 2,993	\$ 5,153	\$ 6,244	\$ 6,572	\$ 690	\$ 1,639	\$ 3,840	\$ 4,772	\$ 3,904	\$ 725	\$ 1,226	\$ 4,154	
	Saldo	\$ 5,153	\$ 6,244	\$ 6,572	\$ 690	\$ 1,639	\$ 3,840	\$ 4,772	\$ 3,904	\$ 725	\$ 1,226	\$ 4,154	\$ 3,510	
2027	Ventas a Crédito	\$ 6,032	\$ 7,298	\$ 7,668	\$ 804	\$ 1,907	\$ 4,460	\$ 5,533	\$ 4,520	\$ 838	\$ 1,416	\$ 4,789	\$ 4,041	
	Cobros	\$ 3,510	\$ 6,032	\$ 7,298	\$ 7,668	\$ 804	\$ 1,907	\$ 4,460	\$ 5,533	\$ 4,520	\$ 838	\$ 1,416	\$ 4,789	
	Saldo	\$ 6,032	\$ 7,298	\$ 7,668	\$ 804	\$ 1,907	\$ 4,460	\$ 5,533	\$ 4,520	\$ 838	\$ 1,416	\$ 4,789	\$ 4,041	
2028	Ventas a Crédito	\$ 6,935	\$ 8,379	\$ 8,793	\$ 920	\$ 2,181	\$ 5,095	\$ 6,313	\$ 5,152	\$ 955	\$ 1,610	\$ 5,440	\$ 4,586	
	Cobros	\$ 4,041	\$ 6,935	\$ 8,379	\$ 8,793	\$ 920	\$ 2,181	\$ 5,095	\$ 6,313	\$ 5,152	\$ 955	\$ 1,610	\$ 5,440	
	Saldo	\$ 6,935	\$ 8,379	\$ 8,793	\$ 920	\$ 2,181	\$ 5,095	\$ 6,313	\$ 5,152	\$ 955	\$ 1,610	\$ 5,440	\$ 4,586	

Anexo 32

Auxiliar del Presupuesto de Ventas del Producto Cerámica Plus 50kg

AUXILIAR DEL PRESUPUESTO DE VENTAS - PRODUCTO 4 CERÁMICA PLUS 50KG														
		Enero	Febrero	Marzo	Abril	Mayo	Junio	Julio	Agosto	Septiembre	Octubre	Noviembre	Dicembre	
2024	Ventas a Crédito	\$ 4,875	\$ 8,579	\$ 6,274	\$ 4,828	\$ 2,848	\$ 12,173	\$ 12,604	\$ 10,372	\$ 5,584	\$ 7,384	\$ 12,031	\$ 11,340	
	Cobros	\$ 9,325	\$ 4,875	\$ 8,579	\$ 6,274	\$ 4,828	\$ 2,848	\$ 12,173	\$ 12,604	\$ 10,372	\$ 5,584	\$ 7,384	\$ 12,031	
	Saldo	\$ 4,875	\$ 8,579	\$ 6,274	\$ 4,828	\$ 2,848	\$ 12,173	\$ 12,604	\$ 10,372	\$ 5,584	\$ 7,384	\$ 12,031	\$ 11,340	
2025	Ventas a Crédito	\$ 5,912	\$ 10,377	\$ 7,570	\$ 5,810	\$ 3,420	\$ 14,581	\$ 15,062	\$ 12,367	\$ 6,644	\$ 8,766	\$ 14,254	\$ 13,409	
	Cobros	\$ 11,340	\$ 5,912	\$ 10,377	\$ 7,570	\$ 5,810	\$ 3,420	\$ 14,581	\$ 15,062	\$ 12,367	\$ 6,644	\$ 8,766	\$ 14,254	
	Saldo	\$ 5,912	\$ 10,377	\$ 7,570	\$ 5,810	\$ 3,420	\$ 14,581	\$ 15,062	\$ 12,367	\$ 6,644	\$ 8,766	\$ 14,254	\$ 13,409	
2026	Ventas a Crédito	\$ 6,977	\$ 12,223	\$ 8,900	\$ 6,818	\$ 4,006	\$ 17,051	\$ 17,585	\$ 14,414	\$ 7,731	\$ 10,185	\$ 16,535	\$ 15,532	
	Cobros	\$ 13,409	\$ 6,977	\$ 12,223	\$ 8,900	\$ 6,818	\$ 4,006	\$ 17,051	\$ 17,585	\$ 14,414	\$ 7,731	\$ 10,185	\$ 16,535	
	Saldo	\$ 6,977	\$ 12,223	\$ 8,900	\$ 6,818	\$ 4,006	\$ 17,051	\$ 17,585	\$ 14,414	\$ 7,731	\$ 10,185	\$ 16,535	\$ 15,532	
2027	Ventas a Crédito	\$ 8,070	\$ 14,117	\$ 10,265	\$ 7,853	\$ 4,608	\$ 19,586	\$ 20,173	\$ 16,514	\$ 8,847	\$ 11,641	\$ 18,876	\$ 17,710	
	Cobros	\$ 15,532	\$ 8,070	\$ 14,117	\$ 10,265	\$ 7,853	\$ 4,608	\$ 19,586	\$ 20,173	\$ 16,514	\$ 8,847	\$ 11,641	\$ 18,876	
	Saldo	\$ 8,070	\$ 14,117	\$ 10,265	\$ 7,853	\$ 4,608	\$ 19,586	\$ 20,173	\$ 16,514	\$ 8,847	\$ 11,641	\$ 18,876	\$ 17,710	
2028	Ventas a Crédito	\$ 9,191	\$ 16,060	\$ 11,665	\$ 8,914	\$ 5,225	\$ 22,187	\$ 22,828	\$ 18,669	\$ 9,992	\$ 13,134	\$ 21,277	\$ 19,944	
	Cobros	\$ 17,710	\$ 9,191	\$ 16,060	\$ 11,665	\$ 8,914	\$ 5,225	\$ 22,187	\$ 22,828	\$ 18,669	\$ 9,992	\$ 13,134	\$ 21,277	
	Saldo	\$ 9,191	\$ 16,060	\$ 11,665	\$ 8,914	\$ 5,225	\$ 22,187	\$ 22,828	\$ 18,669	\$ 9,992	\$ 13,134	\$ 21,277	\$ 19,944	

Anexo 33

Auxiliar del Presupuesto de Ventas del Producto Porcelanato Premium 50kg

AUXILIAR DEL PRESUPUESTO DE VENTAS - PRODUCTO 5 PORCELANATO PREMIUM 50KG													
		Enero	Febrero	Marzo	Abril	Mayo	Junio	Julio	Agosto	Septiembre	Octubre	Noviembre	Diciembre
2024	Ventas a Crédito	\$ 70,807	\$ 76,544	\$ 59,627	\$ 61,290	\$ 55,972	\$ 81,801	\$ 72,989	\$ 63,677	\$ 100,544	\$ 108,823	\$ 98,159	\$ 88,823
	Cobros	\$ 76,102	\$ 70,807	\$ 76,544	\$ 59,627	\$ 61,290	\$ 55,972	\$ 81,801	\$ 72,989	\$ 63,677	\$ 100,544	\$ 108,823	\$ 98,159
	Saldo	\$ 70,807	\$ 76,544	\$ 59,627	\$ 61,290	\$ 55,972	\$ 81,801	\$ 72,989	\$ 63,677	\$ 100,544	\$ 108,823	\$ 98,159	\$ 88,823
2025	Ventas a Crédito	\$ 82,507	\$ 89,050	\$ 69,260	\$ 71,083	\$ 64,818	\$ 94,590	\$ 84,279	\$ 73,424	\$ 115,775	\$ 125,140	\$ 112,729	\$ 101,876
	Cobros	\$ 88,823	\$ 82,507	\$ 89,050	\$ 69,260	\$ 71,083	\$ 64,818	\$ 94,590	\$ 84,279	\$ 73,424	\$ 115,775	\$ 125,140	\$ 112,729
	Saldo	\$ 82,507	\$ 89,050	\$ 69,260	\$ 71,083	\$ 64,818	\$ 94,590	\$ 84,279	\$ 73,424	\$ 115,775	\$ 125,140	\$ 112,729	\$ 101,876
2026	Ventas a Crédito	\$ 94,512	\$ 101,881	\$ 101,995	\$ 81,130	\$ 73,894	\$ 107,711	\$ 95,863	\$ 83,424	\$ 131,402	\$ 141,880	\$ 127,676	\$ 115,267
	Cobros	\$ 101,876	\$ 94,512	\$ 101,881	\$ 101,995	\$ 81,130	\$ 73,894	\$ 107,711	\$ 95,863	\$ 83,424	\$ 131,402	\$ 141,880	\$ 127,676
	Saldo	\$ 94,512	\$ 101,881	\$ 101,995	\$ 81,130	\$ 73,894	\$ 107,711	\$ 95,863	\$ 83,424	\$ 131,402	\$ 141,880	\$ 127,676	\$ 115,267
2027	Ventas a Crédito	\$ 106,828	\$ 115,044	\$ 89,283	\$ 91,437	\$ 83,204	\$ 121,172	\$ 107,746	\$ 93,682	\$ 147,431	\$ 159,052	\$ 143,009	\$ 129,003
	Cobros	\$ 115,267	\$ 106,828	\$ 115,044	\$ 89,283	\$ 91,437	\$ 83,204	\$ 121,172	\$ 107,746	\$ 93,682	\$ 147,431	\$ 159,052	\$ 143,009
	Saldo	\$ 106,828	\$ 115,044	\$ 89,283	\$ 91,437	\$ 83,204	\$ 121,172	\$ 107,746	\$ 93,682	\$ 147,431	\$ 159,052	\$ 143,009	\$ 129,003
2028	Ventas a Crédito	\$ 119,461	\$ 128,546	\$ 99,684	\$ 102,009	\$ 92,754	\$ 134,978	\$ 119,934	\$ 104,203	\$ 163,872	\$ 176,664	\$ 158,735	\$ 143,091
	Cobros	\$ 129,003	\$ 119,461	\$ 128,546	\$ 99,684	\$ 102,009	\$ 92,754	\$ 134,978	\$ 119,934	\$ 104,203	\$ 163,872	\$ 176,664	\$ 158,735
	Saldo	\$ 119,461	\$ 128,546	\$ 99,684	\$ 102,009	\$ 92,754	\$ 134,978	\$ 119,934	\$ 104,203	\$ 163,872	\$ 176,664	\$ 158,735	\$ 143,091

Anexo 34

Auxiliar del Presupuesto de Ventas del Producto Porcelanato Premium 25kg

AUXILIAR DEL PRESUPUESTO DE VENTAS - PRODUCTO 6 PORCELANATO PREMIUM 25KG														
		Enero	Febrero	Marzo	Abril	Mayo	Junio	Julio	Agosto	Septiembre	Octubre	Noviembre	Diciembre	
2024	Ventas a Crédito	\$ 2,130	\$ 629	\$ 1,509	\$ 2,374	\$ 910	\$ 734	\$ 2,944	\$ 1,258	\$ 558	\$ 1,210	\$ 1,492	\$ 235	
	Cobros	\$ 185	\$ 2,130	\$ 629	\$ 1,509	\$ 2,374	\$ 910	\$ 734	\$ 2,944	\$ 1,258	\$ 558	\$ 1,210	\$ 1,492	
	Saldo	\$ 2,130	\$ 629	\$ 1,509	\$ 2,374	\$ 910	\$ 734	\$ 2,944	\$ 1,258	\$ 558	\$ 1,210	\$ 1,492	\$ 235	
2025	Ventas a Crédito	\$ 2,695	\$ 793	\$ 1,895	\$ 2,970	\$ 1,135	\$ 911	\$ 3,644	\$ 1,552	\$ 686	\$ 1,483	\$ 1,823	\$ 287	
	Cobros	\$ 235	\$ 2,695	\$ 793	\$ 1,895	\$ 2,970	\$ 1,135	\$ 911	\$ 3,644	\$ 1,552	\$ 686	\$ 1,483	\$ 1,823	\$ 1,823
	Saldo	\$ 2,695	\$ 793	\$ 1,895	\$ 2,970	\$ 1,135	\$ 911	\$ 3,644	\$ 1,552	\$ 686	\$ 1,483	\$ 1,823	\$ 287	
2026	Ventas a Crédito	\$ 3,276	\$ 961	\$ 2,291	\$ 3,582	\$ 1,365	\$ 1,093	\$ 4,362	\$ 1,854	\$ 818	\$ 1,764	\$ 2,164	\$ 340	
	Cobros	\$ 287	\$ 3,276	\$ 961	\$ 2,291	\$ 3,582	\$ 1,365	\$ 1,093	\$ 4,362	\$ 1,854	\$ 818	\$ 1,764	\$ 2,164	\$ 2,164
	Saldo	\$ 3,276	\$ 961	\$ 2,291	\$ 3,582	\$ 1,365	\$ 1,093	\$ 4,362	\$ 1,854	\$ 818	\$ 1,764	\$ 2,164	\$ 340	
2027	Ventas a Crédito	\$ 3,872	\$ 1,134	\$ 2,698	\$ 4,210	\$ 1,601	\$ 1,281	\$ 5,099	\$ 2,163	\$ 953	\$ 2,052	\$ 2,513	\$ 394	
	Cobros	\$ 340	\$ 3,872	\$ 1,134	\$ 2,698	\$ 4,210	\$ 1,601	\$ 1,281	\$ 5,099	\$ 2,163	\$ 953	\$ 2,052	\$ 2,513	\$ 2,513
	Saldo	\$ 3,872	\$ 1,134	\$ 2,698	\$ 4,210	\$ 1,601	\$ 1,281	\$ 5,099	\$ 2,163	\$ 953	\$ 2,052	\$ 2,513	\$ 394	
2028	Ventas a Crédito	\$ 4,484	\$ 1,311	\$ 3,115	\$ 4,854	\$ 1,843	\$ 1,472	\$ 5,856	\$ 2,481	\$ 1,092	\$ 2,347	\$ 2,872	\$ 449	
	Cobros	\$ 394	\$ 4,484	\$ 1,311	\$ 3,115	\$ 4,854	\$ 1,843	\$ 1,472	\$ 5,856	\$ 2,481	\$ 1,092	\$ 2,347	\$ 2,872	\$ 2,872
	Saldo	\$ 4,484	\$ 1,311	\$ 3,115	\$ 4,854	\$ 1,843	\$ 1,472	\$ 5,856	\$ 2,481	\$ 1,092	\$ 2,347	\$ 2,872	\$ 449	

Anexo 35

Auxiliar del Presupuesto de Ventas del Producto Porcelanato Optimum 25kg

AUXILIAR DEL PRESUPUESTO DE VENTAS - PRODUCTO 7 PORCELANATO OPTIMUM 25KG														
		Enero	Febrero	Marzo	Abril	Mayo	Junio	Julio	Agosto	Septiembre	Octubre	Noviembre	Dicembre	
2024	Ventas a Crédito	\$ 2,237	\$ 4,394	\$ 1,168	\$ 1,554	\$ 987	\$ 4,325	\$ 1,438	\$ 1,061	\$ 2,090	\$ 1,440	\$ 9,299	\$ 4,794	
	Cobros	\$ 3,936	\$ 2,237	\$ 4,394	\$ 1,168	\$ 1,554	\$ 987	\$ 4,325	\$ 1,438	\$ 1,061	\$ 2,090	\$ 1,440	\$ 9,299	
	Saldo	\$ 2,237	\$ 4,394	\$ 1,168	\$ 1,554	\$ 987	\$ 4,325	\$ 1,438	\$ 1,061	\$ 2,090	\$ 1,440	\$ 9,299	\$ 4,794	
2025	Ventas a Crédito	\$ 2,717	\$ 5,323	\$ 1,411	\$ 1,872	\$ 1,187	\$ 5,187	\$ 1,721	\$ 1,267	\$ 2,490	\$ 1,711	\$ 11,029	\$ 5,674	
	Cobros	\$ 4,794	\$ 2,717	\$ 5,323	\$ 1,411	\$ 1,872	\$ 1,187	\$ 5,187	\$ 1,721	\$ 1,267	\$ 2,490	\$ 1,711	\$ 11,029	
	Saldo	\$ 2,717	\$ 5,323	\$ 1,411	\$ 1,872	\$ 1,187	\$ 5,187	\$ 1,721	\$ 1,267	\$ 2,490	\$ 1,711	\$ 11,029	\$ 5,674	
2026	Ventas a Crédito	\$ 3,210	\$ 6,276	\$ 1,661	\$ 2,199	\$ 1,391	\$ 6,072	\$ 2,011	\$ 1,477	\$ 2,899	\$ 1,990	\$ 12,805	\$ 6,577	
	Cobros	\$ 5,674	\$ 3,210	\$ 6,276	\$ 1,661	\$ 2,199	\$ 1,391	\$ 6,072	\$ 2,011	\$ 1,477	\$ 2,899	\$ 1,990	\$ 12,805	
	Saldo	\$ 3,210	\$ 6,276	\$ 1,661	\$ 2,199	\$ 1,391	\$ 6,072	\$ 2,011	\$ 1,477	\$ 2,899	\$ 1,990	\$ 12,805	\$ 6,577	
2027	Ventas a Crédito	\$ 3,715	\$ 7,253	\$ 1,917	\$ 2,535	\$ 1,601	\$ 6,979	\$ 2,308	\$ 1,694	\$ 3,320	\$ 2,275	\$ 14,626	\$ 7,504	
	Cobros	\$ 6,577	\$ 3,715	\$ 7,253	\$ 1,917	\$ 2,535	\$ 1,601	\$ 6,979	\$ 2,308	\$ 1,694	\$ 3,320	\$ 2,275	\$ 14,626	
	Saldo	\$ 3,715	\$ 7,253	\$ 1,917	\$ 2,535	\$ 1,601	\$ 6,979	\$ 2,308	\$ 1,694	\$ 3,320	\$ 2,275	\$ 14,626	\$ 7,504	
2028	Ventas a Crédito	\$ 4,234	\$ 8,257	\$ 2,180	\$ 2,879	\$ 1,817	\$ 7,910	\$ 2,613	\$ 1,916	\$ 3,751	\$ 2,569	\$ 16,495	\$ 8,455	
	Cobros	\$ 7,504	\$ 4,234	\$ 8,257	\$ 2,180	\$ 2,879	\$ 1,817	\$ 7,910	\$ 2,613	\$ 1,916	\$ 3,751	\$ 2,569	\$ 16,495	
	Saldo	\$ 4,234	\$ 8,257	\$ 2,180	\$ 2,879	\$ 1,817	\$ 7,910	\$ 2,613	\$ 1,916	\$ 3,751	\$ 2,569	\$ 16,495	\$ 8,455	

Anexo 36

Auxiliar del Presupuesto de Ventas del Producto Porcelanato Optimum 50kg

AUXILIAR DEL PRESUPUESTO DE VENTAS - PRODUCTO 8 PORCELANATO OPTIMUM 50KG														
		Enero	Febrero	Marzo	Abril	Mayo	Junio	Julio	Agosto	Septiembre	Octubre	Noviembre	Diciembre	
2024	Ventas a Crédito	\$ 1,023	\$ 3,484	\$ 2,525	\$ 1,506	\$ 4,099	\$ 1,829	\$ 3,615	\$ 1,863	\$ 2,928	\$ 1,784	\$ 2,350	\$ 3,442	
	Cobros	\$ 2,673	\$ 1,023	\$ 3,484	\$ 2,525	\$ 1,506	\$ 4,099	\$ 1,829	\$ 3,615	\$ 1,863	\$ 2,928	\$ 1,784	\$ 2,350	
	Saldo	\$ 1,023	\$ 3,484	\$ 2,525	\$ 1,506	\$ 4,099	\$ 1,829	\$ 3,615	\$ 1,863	\$ 2,928	\$ 1,784	\$ 2,350	\$ 3,442	
2025	Ventas a Crédito	\$ 1,311	\$ 4,445	\$ 3,207	\$ 1,905	\$ 5,163	\$ 2,295	\$ 4,519	\$ 2,320	\$ 3,635	\$ 2,207	\$ 2,898	\$ 4,231	
	Cobros	\$ 3,442	\$ 1,311	\$ 4,445	\$ 3,207	\$ 1,905	\$ 5,163	\$ 2,295	\$ 4,519	\$ 2,320	\$ 3,635	\$ 2,207	\$ 2,898	
	Saldo	\$ 1,311	\$ 4,445	\$ 3,207	\$ 1,905	\$ 5,163	\$ 2,295	\$ 4,519	\$ 2,320	\$ 3,635	\$ 2,207	\$ 2,898	\$ 4,231	
2026	Ventas a Crédito	\$ 1,607	\$ 5,431	\$ 3,908	\$ 2,315	\$ 6,256	\$ 2,773	\$ 5,447	\$ 2,790	\$ 4,360	\$ 2,641	\$ 3,460	\$ 5,040	
	Cobros	\$ 4,231	\$ 1,607	\$ 5,431	\$ 3,908	\$ 2,315	\$ 6,256	\$ 2,773	\$ 5,447	\$ 2,790	\$ 4,360	\$ 2,641	\$ 3,460	
	Saldo	\$ 1,607	\$ 5,431	\$ 3,908	\$ 2,315	\$ 6,256	\$ 2,773	\$ 5,447	\$ 2,790	\$ 4,360	\$ 2,641	\$ 3,460	\$ 5,040	
2027	Ventas a Crédito	\$ 1,910	\$ 6,442	\$ 4,626	\$ 2,735	\$ 7,378	\$ 3,264	\$ 6,400	\$ 3,272	\$ 5,104	\$ 3,087	\$ 4,037	\$ 5,871	
	Cobros	\$ 5,040	\$ 1,910	\$ 6,442	\$ 4,626	\$ 2,735	\$ 7,378	\$ 3,264	\$ 6,400	\$ 3,272	\$ 5,104	\$ 3,087	\$ 4,037	
	Saldo	\$ 1,910	\$ 6,442	\$ 4,626	\$ 2,735	\$ 7,378	\$ 3,264	\$ 6,400	\$ 3,272	\$ 5,104	\$ 3,087	\$ 4,037	\$ 5,871	
2028	Ventas a Crédito	\$ 2,221	\$ 7,481	\$ 5,364	\$ 3,166	\$ 8,528	\$ 3,768	\$ 7,377	\$ 3,766	\$ 5,868	\$ 3,544	\$ 4,629	\$ 6,723	
	Cobros	\$ 5,871	\$ 2,221	\$ 7,481	\$ 5,364	\$ 3,166	\$ 8,528	\$ 3,768	\$ 7,377	\$ 3,766	\$ 5,868	\$ 3,544	\$ 4,629	
	Saldo	\$ 2,221	\$ 7,481	\$ 5,364	\$ 3,166	\$ 8,528	\$ 3,768	\$ 7,377	\$ 3,766	\$ 5,868	\$ 3,544	\$ 4,629	\$ 6,723	

Anexo 37

Presupuesto de Producción del Producto Cerámica Standard 50kg

PRESUPUESTO DE PRODUCCION - PRODUCTO 1 CERÁMICA STANDARD 50KG													
Año		Enero	Febrero	Marzo	Abril	Mayo	Junio	Julio	Agosto	Septiembre	Octubre	Noviembre	Diciembre
2024	Unidades a Vender	12,007	11,442	11,217	8,561	9,971	14,296	12,070	13,321	17,384	14,952	17,831	16,321
	(+) Inv. Final de Prod. Terminados	240	229	224	171	199	286	241	266	348	299	357	326
	(=) Subtotal	12,248	11,671	11,441	8,733	10,171	14,582	12,311	13,588	17,731	15,251	18,187	16,648
	(-) Inv. Inicial de Prod. Terminados	-	240	229	224	171	199	286	241	266	348	299	357
	Producción	12,248	11,430	11,212	8,508	9,999	14,383	12,025	13,346	17,465	14,903	17,888	16,291
2025	Unidades a Vender	13,910	13,232	12,949	9,866	11,472	16,422	13,842	15,254	19,875	17,070	20,327	18,580
	(+) Inv. Final de Prod. Terminados	278	265	259	197	229	328	277	305	398	341	407	372
	(=) Subtotal	14,189	13,496	13,208	10,064	11,702	16,750	14,119	15,559	20,273	17,411	20,733	18,952
	(-) Inv. Inicial de Prod. Terminados	-	278	265	259	197	229	328	277	305	398	341	407
	Producción	14,189	13,218	12,943	9,805	11,504	16,521	13,791	15,282	19,968	17,014	20,392	18,545
2026	Unidades a Vender	15,814	15,021	14,681	11,172	12,973	18,547	15,615	17,187	22,367	19,188	22,823	20,839
	(+) Inv. Final de Prod. Terminados	316	300	294	223	259	371	312	344	447	384	456	417
	(=) Subtotal	16,130	15,322	14,974	11,395	13,233	18,918	15,927	17,530	22,815	19,571	23,280	21,255
	(-) Inv. Inicial de Prod. Terminados	-	316	300	294	223	259	371	312	344	447	384	456
	Producción	16,130	15,005	14,674	11,101	13,009	18,659	15,556	17,218	22,471	19,124	22,896	20,799
2027	Unidades a Vender	17,717	16,811	16,413	12,477	14,474	20,673	17,387	19,119	24,859	21,305	25,319	23,097
	(+) Inv. Final de Prod. Terminados	354	336	328	250	289	413	348	382	497	426	506	462
	(=) Subtotal	18,071	17,147	16,741	12,726	14,764	21,086	17,735	19,502	25,356	21,732	25,826	23,559
	(-) Inv. Inicial de Prod. Terminados	-	354	336	328	250	289	413	348	382	497	426	506
	Producción	18,071	16,793	16,405	12,398	14,514	20,796	17,321	19,154	24,974	21,234	25,400	23,053
2028	Unidades a Vender	19,620	18,601	18,145	13,782	15,975	22,798	19,159	21,052	27,351	23,423	27,816	25,356
	(+) Inv. Final de Prod. Terminados	392	372	363	276	320	456	383	421	547	468	556	507
	(=) Subtotal	20,012	18,973	18,508	14,058	16,295	23,254	19,543	21,473	27,898	23,892	28,372	25,863
	(-) Inv. Inicial de Prod. Terminados	-	392	372	363	276	320	456	383	421	547	468	556
	Producción	20,012	18,580	18,136	13,695	16,019	22,934	19,087	21,090	27,477	23,345	27,904	25,307

Anexo 38

Presupuesto de Producción del Producto Cerámica Standard 25kg

PRESUPUESTO DE PRODUCCIÓN - PRODUCTO 2 CERÁMICA STANDARD 25KG													
Año		Enero	Febrero	Marzo	Abril	Mayo	Junio	Julio	Agosto	Septiembre	Octubre	Noviembre	Diciembre
2024	Unidades a Vender	1,668	886	1,350	1,672	1,241	938	1,841	1,627	1,956	1,686	2,214	1,074
	(+) Inv. Final de Prod. Terminados	33	18	27	33	25	19	37	33	39	34	44	21
	(=) Subtotal	1,701	904	1,377	1,706	1,265	957	1,877	1,659	1,995	1,720	2,258	1,096
	(-) Inv. Inicial de Prod. Terminados	-	33	18	27	33	25	19	37	33	39	34	44
	Producción	1,701	870	1,359	1,679	1,232	932	1,859	1,622	1,962	1,681	2,225	1,052
2025	Unidades a Vender	1,874	994	1,514	1,873	1,388	1,049	2,055	1,814	2,179	1,877	2,463	1,194
	(+) Inv. Final de Prod. Terminados	37	20	30	37	28	21	41	36	44	38	49	24
	(=) Subtotal	1,912	1,014	1,544	1,911	1,416	1,070	2,096	1,851	2,223	1,915	2,512	1,218
	(-) Inv. Inicial de Prod. Terminados	-	37	20	30	37	28	21	41	36	44	38	49
	Producción	1,912	977	1,524	1,880	1,378	1,042	2,075	1,810	2,187	1,871	2,474	1,169
2026	Unidades a Vender	2,081	1,103	1,677	2,074	1,536	1,159	2,270	2,002	2,403	2,068	2,711	493
	(+) Inv. Final de Prod. Terminados	42	22	34	41	31	23	45	40	48	41	54	10
	(=) Subtotal	2,122	1,125	1,711	2,116	1,566	1,182	2,315	2,042	2,451	2,110	2,765	503
	(-) Inv. Inicial de Prod. Terminados	-	42	22	34	41	31	23	45	40	48	41	54
	Producción	2,122	1,083	1,689	2,082	1,525	1,152	2,292	1,997	2,411	2,061	2,724	449
2027	Unidades a Vender	2,287	1,212	1,841	2,275	1,683	1,269	2,484	2,190	2,627	2,259	2,960	1,433
	(+) Inv. Final de Prod. Terminados	46	24	37	45	34	25	50	44	53	45	59	29
	(=) Subtotal	2,333	1,236	1,878	2,320	1,717	1,295	2,534	2,234	2,679	2,304	3,019	1,461
	(-) Inv. Inicial de Prod. Terminados	-	46	24	37	45	34	25	50	44	53	45	59
	Producción	2,333	1,190	1,854	2,284	1,671	1,261	2,509	2,184	2,635	2,252	2,974	1,402
2028	Unidades a Vender	2,493	1,320	2,005	2,476	1,831	1,380	2,699	2,378	2,850	2,450	3,208	1,552
	(+) Inv. Final de Prod. Terminados	50	26	40	50	37	28	54	48	57	49	64	31
	(=) Subtotal	2,543	1,346	2,045	2,525	1,867	1,408	2,753	2,425	2,907	2,499	3,272	1,583
	(-) Inv. Inicial de Prod. Terminados	-	50	26	40	50	37	28	54	48	57	49	64
	Producción	2,543	1,297	2,018	2,485	1,818	1,371	2,725	2,371	2,860	2,442	3,223	1,519

Anexo 39

Presupuesto de Producción del Producto Cerámica Plus 25kg

PRESUPUESTO DE PRODUCCIÓN - PRODUCTO 3 CERÁMICA PLUS 25KG													
Año	Enero	Febrero	Marzo	Abril	Mayo	Junio	Julio	Agosto	Septiembre	Octubre	Noviembre	Diciembre	
2024	Unidades a Vender	791	962	1,018	107	256	602	751	617	115	195	663	562
	(+) Inv. Final de Prod. Terminados	16	19	20	2	5	12	15	12	2	4	13	11
	(=) Subtotal	806	982	1,038	109	261	614	766	629	117	199	676	573
	(-) Inv. Inicial de Prod. Terminados	-	16	19	20	2	5	12	15	12	2	4	13
	Producción	806	966	1,019	89	259	609	754	614	105	197	672	560
2025	Unidades a Vender	968	1,175	1,238	130	309	726	903	739	137	233	788	666
	(+) Inv. Final de Prod. Terminados	19	23	25	3	6	15	18	15	3	5	16	13
	(=) Subtotal	988	1,198	1,263	133	316	740	921	754	140	237	804	680
	(-) Inv. Inicial de Prod. Terminados	-	19	23	25	3	6	15	18	15	3	5	16
	Producción	988	1,179	1,239	108	313	734	906	736	125	234	799	664
2026	Unidades a Vender	1,146	1,387	1,458	153	363	849	1,054	862	160	270	914	771
	(+) Inv. Final de Prod. Terminados	23	28	29	3	7	17	21	17	3	5	18	15
	(=) Subtotal	1,169	1,415	1,488	156	370	866	1,075	879	163	275	932	787
	(-) Inv. Inicial de Prod. Terminados	-	23	28	29	3	7	17	21	17	3	5	18
	Producción	1,169	1,392	1,460	127	367	859	1,058	858	146	272	926	768
2027	Unidades a Vender	1,324	1,600	1,679	176	417	973	1,206	984	182	308	1,039	876
	(+) Inv. Final de Prod. Terminados	26	32	34	4	8	19	24	20	4	6	21	18
	(=) Subtotal	1,350	1,632	1,712	179	425	993	1,230	1,004	186	314	1,060	893
	(-) Inv. Inicial de Prod. Terminados	-	26	32	34	4	8	19	24	20	4	6	21
	Producción	1,350	1,605	1,680	146	421	984	1,211	980	166	310	1,054	873
2028	Unidades a Vender	1,501	1,812	1,899	199	470	1,097	1,358	1,107	205	345	1,165	981
	(+) Inv. Final de Prod. Terminados	30	36	38	4	9	22	27	22	4	7	23	20
	(=) Subtotal	1,531	1,848	1,937	203	479	1,119	1,385	1,129	209	352	1,188	1,000
	(-) Inv. Inicial de Prod. Terminados	-	30	36	38	4	9	22	27	22	4	7	23
	Producción	1,531	1,818	1,901	165	475	1,109	1,363	1,102	187	348	1,181	977

Anexo 40

Presupuesto de Producción del Producto Cerámica Plus 50kg

PRESUPUESTO DE PRODUCCIÓN - PRODUCTO 4 CERÁMICA PLUS 50KG													
Año		Enero	Febrero	Marzo	Abril	Mayo	Junio	Julio	Agosto	Septiembre	Octubre	Noviembre	Diciembre
2024	Unidades a Vender	561	986	720	554	326	1,393	1,441	1,184	637	841	1,369	1,289
	(+) Inv. Final de Prod. Terminados	11	20	14	11	7	28	29	24	13	17	27	26
	(=) Subtotal	572	1,006	735	565	333	1,421	1,470	1,208	650	858	1,396	1,315
	(-) Inv. Inicial de Prod. Terminados	-	11	20	14	11	7	28	29	24	13	17	27
	Producción	572	995	715	550	322	1,414	1,442	1,179	626	845	1,380	1,287
2025	Unidades a Vender	671	1,177	858	657	387	1,646	1,699	1,393	748	985	1,600	1,504
	(+) Inv. Final de Prod. Terminados	13	24	17	13	8	33	34	28	15	20	32	30
	(=) Subtotal	685	1,200	875	671	394	1,679	1,733	1,421	763	1,005	1,632	1,534
	(-) Inv. Inicial de Prod. Terminados	-	13	24	17	13	8	33	34	28	15	20	32
	Producción	685	1,187	851	653	381	1,671	1,700	1,387	735	990	1,613	1,502
2026	Unidades a Vender	782	1,368	995	761	447	1,899	1,957	1,602	858	1,129	1,832	1,718
	(+) Inv. Final de Prod. Terminados	16	27	20	15	9	38	39	32	17	23	37	34
	(=) Subtotal	797	1,395	1,015	776	456	1,937	1,996	1,634	875	1,152	1,868	1,753
	(-) Inv. Inicial de Prod. Terminados	-	16	27	20	15	9	38	39	32	17	23	37
	Producción	797	1,379	987	757	440	1,928	1,958	1,595	843	1,135	1,846	1,716
2027	Unidades a Vender	892	1,558	1,132	865	507	2,152	2,214	1,811	969	1,274	2,063	1,933
	(+) Inv. Final de Prod. Terminados	18	31	23	17	10	43	44	36	19	25	41	39
	(=) Subtotal	910	1,590	1,154	882	517	2,196	2,259	1,847	988	1,299	2,104	1,972
	(-) Inv. Inicial de Prod. Terminados	-	18	31	23	17	10	43	44	36	19	25	41
	Producción	910	1,572	1,123	860	500	2,185	2,216	1,803	952	1,280	2,079	1,931
2028	Unidades a Vender	1,002	1,749	1,269	969	567	2,406	2,472	2,020	1,080	1,418	2,294	2,148
	(+) Inv. Final de Prod. Terminados	20	35	25	19	11	48	49	40	22	28	46	43
	(=) Subtotal	1,022	1,784	1,294	988	578	2,454	2,522	2,060	1,101	1,446	2,340	2,191
	(-) Inv. Inicial de Prod. Terminados	-	20	35	25	19	11	48	49	40	22	28	46
	Producción	1,022	1,764	1,259	963	559	2,442	2,474	2,011	1,061	1,424	2,312	2,145

Anexo 41

Presupuesto de Producción del Producto Porcelanato Premium 50kg

PRESUPUESTO DE PRODUCCIÓN - PRODUCTO 5 PORCELANATO PREMIUM 50KG													
Año		Enero	Febrero	Marzo	Abril	Mayo	Junio	Julio	Agosto	Septiembre	Octubre	Noviembre	Diciembre
2024	Unidades a Vender	7,309	7,892	6,141	6,305	5,752	8,397	7,484	6,522	10,286	11,120	10,019	9,056
	(+) Inv. Final de Prod. Terminados	146	158	123	126	115	168	150	130	206	222	200	181
	(=) Subtotal	7,455	8,050	6,264	6,432	5,867	8,565	7,633	6,652	10,492	11,343	10,220	9,237
	(-) Inv. Inicial de Prod. Terminados	-	146	158	123	126	115	168	150	130	206	222	200
	Producción	7,455	7,904	6,106	6,309	5,741	8,450	7,465	6,502	10,361	11,137	9,997	9,037
2025	Unidades a Vender	8,403	9,059	7,038	7,215	6,572	9,579	8,526	7,419	11,685	12,616	11,352	10,248
	(+) Inv. Final de Prod. Terminados	168	181	141	144	131	192	171	148	234	252	227	205
	(=) Subtotal	8,571	9,240	7,179	7,359	6,703	9,771	8,696	7,567	11,919	12,869	11,579	10,453
	(-) Inv. Inicial de Prod. Terminados	-	168	181	141	144	131	192	171	148	234	252	227
	Producción	8,571	9,072	6,997	7,218	6,559	9,639	8,504	7,397	11,771	12,635	11,327	10,226
2026	Unidades a Vender	9,496	10,225	10,225	8,124	7,391	10,762	9,567	8,317	13,085	14,112	12,685	11,439
	(+) Inv. Final de Prod. Terminados	190	205	205	162	148	215	191	166	262	282	254	229
	(=) Subtotal	9,686	10,430	10,430	8,287	7,539	10,977	9,759	8,483	13,346	14,395	12,939	11,668
	(-) Inv. Inicial de Prod. Terminados	-	190	205	205	162	148	215	191	166	262	282	254
	Producción	9,686	10,240	10,225	8,082	7,377	10,829	9,543	8,292	13,180	14,133	12,657	11,414
2027	Unidades a Vender	10,590	11,392	8,831	9,034	8,211	11,945	10,609	9,214	14,484	15,608	14,018	12,631
	(+) Inv. Final de Prod. Terminados	212	228	177	181	164	239	212	184	290	312	280	253
	(=) Subtotal	10,802	11,619	9,008	9,214	8,375	12,183	10,821	9,398	14,774	15,920	14,299	12,884
	(-) Inv. Inicial de Prod. Terminados	-	212	228	177	181	164	239	212	184	290	312	280
	Producción	10,802	11,408	8,780	9,038	8,195	12,019	10,582	9,186	14,590	15,631	13,986	12,603
2028	Unidades a Vender	11,684	12,558	9,727	9,943	9,031	13,127	11,651	10,111	15,884	17,104	15,351	13,823
	(+) Inv. Final de Prod. Terminados	234	251	195	199	181	263	233	202	318	342	307	276
	(=) Subtotal	11,917	12,809	9,922	10,142	9,212	13,390	11,884	10,314	16,201	17,446	15,658	14,099
	(-) Inv. Inicial de Prod. Terminados	-	234	251	195	199	181	263	233	202	318	342	307
	Producción	11,917	12,576	9,671	9,948	9,013	13,209	11,621	10,081	15,999	17,129	15,316	13,792

Anexo 42

Presupuesto de Producción del Producto Porcelanato Premium 25kg

PRESUPUESTO DE PRODUCCIÓN - PRODUCTO 6 PORCELANATO PREMIUM 25KG													
Año		Enero	Febrero	Marzo	Abril	Mayo	Junio	Julio	Agosto	Septiembre	Octubre	Noviembre	Diciembre
2024	Unidades a Vender	393	116	278	437	167	135	540	231	102	221	273	43
	(+) Inv. Final de Prod. Terminados	8	2	6	9	3	3	11	5	2	4	5	1
	(=) Subtotal	401	118	284	446	171	137	551	235	104	226	278	44
	(-) Inv. Inicial de Prod. Terminados	-	8	2	6	9	3	3	11	5	2	4	5
	Producción	401	111	281	440	162	134	548	224	100	224	274	38
2025	Unidades a Vender	491	144	345	540	206	165	660	281	124	268	329	52
	(+) Inv. Final de Prod. Terminados	10	3	7	11	4	3	13	6	2	5	7	1
	(=) Subtotal	501	147	352	550	210	168	673	286	126	273	335	53
	(-) Inv. Inicial de Prod. Terminados	-	10	3	7	11	4	3	13	6	2	5	7
	Producción	501	137	349	544	199	164	670	273	121	270	330	46
2026	Unidades a Vender	589	173	411	642	244	196	779	331	146	314	385	60
	(+) Inv. Final de Prod. Terminados	12	3	8	13	5	4	16	7	3	6	8	1
	(=) Subtotal	601	176	419	655	249	199	795	337	149	320	393	62
	(-) Inv. Inicial de Prod. Terminados	-	12	3	8	13	5	4	16	7	3	6	8
	Producción	601	164	416	647	236	195	791	322	142	317	386	54
2027	Unidades a Vender	687	201	478	744	283	226	899	381	168	360	441	69
	(+) Inv. Final de Prod. Terminados	14	4	10	15	6	5	18	8	3	7	9	1
	(=) Subtotal	701	205	487	759	288	230	917	388	171	368	450	70
	(-) Inv. Inicial de Prod. Terminados	-	14	4	10	15	6	5	18	8	3	7	9
	Producción	701	191	483	750	274	225	912	370	163	364	443	62
2028	Unidades a Vender	785	229	544	847	321	256	1,018	431	189	407	497	78
	(+) Inv. Final de Prod. Terminados	16	5	11	17	6	5	20	9	4	8	10	2
	(=) Subtotal	801	234	555	864	328	261	1,039	440	193	415	507	79
	(-) Inv. Inicial de Prod. Terminados	-	16	5	11	17	6	5	20	9	4	8	10
	Producción	801	218	550	853	311	255	1,034	419	185	411	499	69

Anexo 43

Presupuesto de Producción del Producto Porcelanato Optimum 25kg

PRESUPUESTO DE PRODUCCIÓN - PRODUCTO 7 PORCELANATO OPTIMUM 25KG													
Año		Enero	Febrero	Marzo	Abril	Mayo	Junio	Julio	Agosto	Septiembre	Octubre	Noviembre	Diciembre
2024	Unidades a Vender	321	630	167	222	141	617	205	151	297	204	1,319	679
	(+) Inv. Final de Prod. Terminados	6	13	3	4	3	12	4	3	6	4	26	14
	(=) Subtotal	327	642	171	227	144	630	209	154	303	209	1,346	693
	(-) Inv. Inicial de Prod. Terminados	-	6	13	3	4	3	12	4	3	6	4	26
	Producción	327	636	158	223	139	627	197	150	300	203	1,342	667
2025	Unidades a Vender	385	753	199	264	167	730	242	178	349	240	1,544	793
	(+) Inv. Final de Prod. Terminados	8	15	4	5	3	15	5	4	7	5	31	16
	(=) Subtotal	392	768	203	269	171	745	247	181	356	245	1,575	809
	(-) Inv. Inicial de Prod. Terminados	-	8	15	4	5	3	15	5	4	7	5	31
	Producción	392	760	188	265	165	741	232	177	353	238	1,570	778
2026	Unidades a Vender	448	876	231	306	193	843	279	205	401	275	1,768	907
	(+) Inv. Final de Prod. Terminados	9	18	5	6	4	17	6	4	8	6	35	18
	(=) Subtotal	457	893	236	312	197	860	285	209	409	281	1,804	926
	(-) Inv. Inicial de Prod. Terminados	-	9	18	5	6	4	17	6	4	8	6	35
	Producción	457	884	219	308	191	856	268	203	405	273	1,798	890
2027	Unidades a Vender	512	998	264	348	220	956	316	232	453	310	1,993	1,021
	(+) Inv. Final de Prod. Terminados	10	20	5	7	4	19	6	5	9	6	40	20
	(=) Subtotal	522	1,018	269	355	224	975	322	236	462	317	2,033	1,042
	(-) Inv. Inicial de Prod. Terminados	-	10	20	5	7	4	19	6	5	9	6	40
	Producción	522	1,008	249	350	217	971	303	230	458	308	2,027	1,002
2028	Unidades a Vender	576	1,121	296	390	246	1,069	353	258	505	346	2,217	1,135
	(+) Inv. Final de Prod. Terminados	12	22	6	8	5	21	7	5	10	7	44	23
	(=) Subtotal	587	1,144	302	398	251	1,091	360	264	516	353	2,262	1,158
	(-) Inv. Inicial de Prod. Terminados	-	12	22	6	8	5	21	7	5	10	7	44
	Producción	587	1,132	279	392	243	1,086	339	257	510	343	2,255	1,114

Anexo 44

Presupuesto de Producción del Producto Porcelanato Optimum 50kg

PRESUPUESTO DE PRODUCCIÓN - PRODUCTO 8 PORCELANATO OPTIMUM 50KG													
Año		Enero	Febrero	Marzo	Abril	Mayo	Junio	Julio	Agosto	Septiembre	Octubre	Noviembre	Diciembre
2024	Unidades a Vender	76	259	187	112	304	135	267	137	216	131	173	253
	(+) Inv. Final de Prod. Terminados	2	5	4	2	6	3	5	3	4	3	3	5
	(=) Subtotal	78	264	191	114	310	138	272	140	220	134	176	258
	(-) Inv. Inicial de Prod. Terminados	-	2	5	4	2	6	3	5	3	4	3	3
	Producción	78	263	186	110	307	132	270	135	217	130	174	254
2025	Unidades a Vender	96	326	235	139	377	167	329	169	264	160	210	307
	(+) Inv. Final de Prod. Terminados	2	7	5	3	8	3	7	3	5	3	4	6
	(=) Subtotal	98	332	240	142	385	171	336	172	270	164	215	313
	(-) Inv. Inicial de Prod. Terminados	-	2	7	5	3	8	3	7	3	5	3	4
	Producción	98	330	233	137	382	163	333	166	266	158	211	309
2026	Unidades a Vender	116	393	282	167	451	200	392	200	313	189	248	360
	(+) Inv. Final de Prod. Terminados	2	8	6	3	9	4	8	4	6	4	5	7
	(=) Subtotal	119	401	288	170	460	204	400	204	319	193	253	368
	(-) Inv. Inicial de Prod. Terminados	-	2	8	6	3	9	4	8	4	6	4	5
	Producción	119	398	280	165	457	195	396	197	315	187	249	363
2027	Unidades a Vender	136	460	330	195	525	232	454	232	361	218	285	414
	(+) Inv. Final de Prod. Terminados	3	9	7	4	10	5	9	5	7	4	6	8
	(=) Subtotal	139	469	336	199	535	237	463	237	369	223	291	423
	(-) Inv. Inicial de Prod. Terminados	-	3	9	7	4	10	5	9	5	7	4	6
	Producción	139	466	327	192	531	226	459	227	364	215	287	417
2028	Unidades a Vender	157	527	377	222	598	264	517	263	410	247	323	468
	(+) Inv. Final de Prod. Terminados	3	11	8	4	12	5	10	5	8	5	6	9
	(=) Subtotal	160	537	385	227	610	269	527	269	418	252	329	477
	(-) Inv. Inicial de Prod. Terminados	-	3	11	8	4	12	5	10	5	8	5	6
	Producción	160	534	374	219	606	257	522	258	413	244	324	471

Anexo 45

Inflación Proyectada de Materia Prima Producto Cerámica Standard 50kg

INFLACIÓN PROYECTADA DE MATERIA PRIMA PRODUCTO 1 CERÁMICA STANDARD 50KG													
2024													
	PRECIO	EN	FEB	MAR	ABR	MAY	JUN	JUL	AG	SET	OCT	NOV	DIC
Componente A	\$ 2.13	\$ 2.16	\$ 2.19	\$ 2.22	\$ 2.25	\$ 2.28	\$ 2.31	\$ 2.34	\$ 2.37	\$ 2.40	\$ 2.44	\$ 2.47	\$ 2.50
Componente B	\$ 0.21	\$ 0.21	\$ 0.22	\$ 0.22	\$ 0.22	\$ 0.22	\$ 0.23	\$ 0.23	\$ 0.23	\$ 0.24	\$ 0.24	\$ 0.24	\$ 0.25
Componente C	\$ 1.06	\$ 1.07	\$ 1.09	\$ 1.10	\$ 1.12	\$ 1.13	\$ 1.15	\$ 1.16	\$ 1.18	\$ 1.20	\$ 1.21	\$ 1.23	\$ 1.25
Componente D	\$ 0.01	\$ 0.01	\$ 0.01	\$ 0.01	\$ 0.01	\$ 0.01	\$ 0.01	\$ 0.01	\$ 0.01	\$ 0.01	\$ 0.01	\$ 0.01	\$ 0.01
2025													
	PRECIO	EN	FEB	MAR	ABR	MAY	JUN	JUL	AG	SET	OCT	NOV	DIC
Componente A	\$ 2.13	\$ 2.54	\$ 2.57	\$ 2.60	\$ 2.64	\$ 2.68	\$ 2.71	\$ 2.75	\$ 2.79	\$ 2.82	\$ 2.86	\$ 2.90	\$ 2.94
Componente B	\$ 0.21	\$ 0.25	\$ 0.25	\$ 0.26	\$ 0.26	\$ 0.26	\$ 0.27	\$ 0.27	\$ 0.27	\$ 0.28	\$ 0.28	\$ 0.29	\$ 0.29
Componente C	\$ 1.06	\$ 1.26	\$ 1.28	\$ 1.30	\$ 1.31	\$ 1.33	\$ 1.35	\$ 1.37	\$ 1.39	\$ 1.40	\$ 1.42	\$ 1.44	\$ 1.46
Componente D	\$ 0.01	\$ 0.01	\$ 0.01	\$ 0.01	\$ 0.01	\$ 0.01	\$ 0.01	\$ 0.01	\$ 0.01	\$ 0.01	\$ 0.01	\$ 0.01	\$ 0.01
2026													
	PRECIO	EN	FEB	MAR	ABR	MAY	JUN	JUL	AG	SET	OCT	NOV	DIC
Componente A	\$ 2.13	\$ 2.98	\$ 3.02	\$ 3.06	\$ 3.10	\$ 3.14	\$ 3.18	\$ 3.23	\$ 3.27	\$ 3.32	\$ 3.36	\$ 3.41	\$ 3.45
Componente B	\$ 0.21	\$ 0.29	\$ 0.30	\$ 0.30	\$ 0.31	\$ 0.31	\$ 0.31	\$ 0.32	\$ 0.32	\$ 0.33	\$ 0.33	\$ 0.34	\$ 0.34
Componente C	\$ 1.06	\$ 1.48	\$ 1.50	\$ 1.52	\$ 1.54	\$ 1.56	\$ 1.58	\$ 1.61	\$ 1.63	\$ 1.65	\$ 1.67	\$ 1.69	\$ 1.72
Componente D	\$ 0.01	\$ 0.01	\$ 0.01	\$ 0.01	\$ 0.01	\$ 0.01	\$ 0.01	\$ 0.02	\$ 0.02	\$ 0.02	\$ 0.02	\$ 0.02	\$ 0.02
2027													
	PRECIO	EN	FEB	MAR	ABR	MAY	JUN	JUL	AG	SET	OCT	NOV	DIC
Componente A	\$ 2.13	\$ 3.50	\$ 3.55	\$ 3.59	\$ 3.64	\$ 3.69	\$ 3.74	\$ 3.79	\$ 3.84	\$ 3.89	\$ 3.95	\$ 4.00	\$ 4.05
Componente B	\$ 0.21	\$ 0.34	\$ 0.35	\$ 0.35	\$ 0.36	\$ 0.36	\$ 0.37	\$ 0.37	\$ 0.38	\$ 0.38	\$ 0.39	\$ 0.39	\$ 0.40
Componente C	\$ 1.06	\$ 1.74	\$ 1.76	\$ 1.79	\$ 1.81	\$ 1.84	\$ 1.86	\$ 1.89	\$ 1.91	\$ 1.94	\$ 1.96	\$ 1.99	\$ 2.02
Componente D	\$ 0.01	\$ 0.02	\$ 0.02	\$ 0.02	\$ 0.02	\$ 0.02	\$ 0.02	\$ 0.02	\$ 0.02	\$ 0.02	\$ 0.02	\$ 0.02	\$ 0.02
2028													
	PRECIO	EN	FEB	MAR	ABR	MAY	JUN	JUL	AG	SET	OCT	NOV	DIC
Componente A	\$ 2.13	\$ 4.11	\$ 4.16	\$ 4.22	\$ 4.28	\$ 4.34	\$ 4.39	\$ 4.45	\$ 4.51	\$ 4.57	\$ 4.64	\$ 4.70	\$ 4.76
Componente B	\$ 0.21	\$ 0.41	\$ 0.41	\$ 0.42	\$ 0.42	\$ 0.43	\$ 0.43	\$ 0.44	\$ 0.44	\$ 0.45	\$ 0.46	\$ 0.46	\$ 0.47
Componente C	\$ 1.06	\$ 2.04	\$ 2.07	\$ 2.10	\$ 2.13	\$ 2.16	\$ 2.19	\$ 2.22	\$ 2.25	\$ 2.28	\$ 2.31	\$ 2.34	\$ 2.37
Componente D	\$ 0.01	\$ 0.02	\$ 0.02	\$ 0.02	\$ 0.02	\$ 0.02	\$ 0.02	\$ 0.02	\$ 0.02	\$ 0.02	\$ 0.02	\$ 0.02	\$ 0.02

Anexo 46

Inflación Proyectada de Materia Prima Producto Cerámica Standard 25kg

INFLACIÓN PROYECTADA DE MATERIA PRIMA PRODUCTO 2 CERÁMICA STANDARD 25KG													
2024													
	PRECIO	EN	FEB	MAR	ABR	MAY	JUN	JUL	AG	SET	OCT	NOV	DIC
Componente A	\$ 1.25	\$ 1.27	\$ 1.28	\$ 1.30	\$ 1.32	\$ 1.34	\$ 1.35	\$ 1.37	\$ 1.39	\$ 1.41	\$ 1.43	\$ 1.45	\$ 1.47
Componente B	\$ 0.13	\$ 0.13	\$ 0.13	\$ 0.14	\$ 0.14	\$ 0.14	\$ 0.14	\$ 0.14	\$ 0.14	\$ 0.15	\$ 0.15	\$ 0.15	\$ 0.15
Componente C	\$ 0.63	\$ 0.64	\$ 0.65	\$ 0.66	\$ 0.66	\$ 0.67	\$ 0.68	\$ 0.69	\$ 0.70	\$ 0.71	\$ 0.72	\$ 0.73	\$ 0.74
Componente D	\$ 0.01	\$ 0.01	\$ 0.01	\$ 0.01	\$ 0.01	\$ 0.01	\$ 0.01	\$ 0.01	\$ 0.01	\$ 0.01	\$ 0.01	\$ 0.01	\$ 0.01
2025													
	PRECIO	EN	FEB	MAR	ABR	MAY	JUN	JUL	AG	SET	OCT	NOV	DIC
Componente A	\$ 1.25	\$ 1.49	\$ 1.51	\$ 1.53	\$ 1.55	\$ 1.57	\$ 1.59	\$ 1.61	\$ 1.63	\$ 1.66	\$ 1.68	\$ 1.70	\$ 1.72
Componente B	\$ 0.13	\$ 0.15	\$ 0.16	\$ 0.16	\$ 0.16	\$ 0.16	\$ 0.17	\$ 0.17	\$ 0.17	\$ 0.17	\$ 0.17	\$ 0.18	\$ 0.18
Componente C	\$ 0.63	\$ 0.75	\$ 0.76	\$ 0.77	\$ 0.78	\$ 0.79	\$ 0.80	\$ 0.81	\$ 0.82	\$ 0.83	\$ 0.85	\$ 0.86	\$ 0.87
Componente D	\$ 0.01	\$ 0.01	\$ 0.01	\$ 0.01	\$ 0.01	\$ 0.01	\$ 0.01	\$ 0.01	\$ 0.01	\$ 0.01	\$ 0.01	\$ 0.01	\$ 0.01
2026													
	PRECIO	EN	FEB	MAR	ABR	MAY	JUN	JUL	AG	SET	OCT	NOV	DIC
Componente A	\$ 1.25	\$ 1.75	\$ 1.77	\$ 1.80	\$ 1.82	\$ 1.84	\$ 1.87	\$ 1.89	\$ 1.92	\$ 1.95	\$ 1.97	\$ 2.00	\$ 2.03
Componente B	\$ 0.13	\$ 0.18	\$ 0.18	\$ 0.19	\$ 0.19	\$ 0.19	\$ 0.19	\$ 0.20	\$ 0.20	\$ 0.20	\$ 0.21	\$ 0.21	\$ 0.21
Componente C	\$ 0.63	\$ 0.88	\$ 0.89	\$ 0.90	\$ 0.92	\$ 0.93	\$ 0.94	\$ 0.95	\$ 0.97	\$ 0.98	\$ 0.99	\$ 1.01	\$ 1.02
Componente D	\$ 0.01	\$ 0.01	\$ 0.01	\$ 0.01	\$ 0.01	\$ 0.01	\$ 0.01	\$ 0.02	\$ 0.02	\$ 0.02	\$ 0.02	\$ 0.02	\$ 0.02
2027													
	PRECIO	EN	FEB	MAR	ABR	MAY	JUN	JUL	AG	SET	OCT	NOV	DIC
Componente A	\$ 1.25	\$ 2.05	\$ 2.08	\$ 2.11	\$ 2.14	\$ 2.17	\$ 2.20	\$ 2.23	\$ 2.26	\$ 2.29	\$ 2.32	\$ 2.35	\$ 2.38
Componente B	\$ 0.13	\$ 0.21	\$ 0.22	\$ 0.22	\$ 0.22	\$ 0.23	\$ 0.23	\$ 0.23	\$ 0.23	\$ 0.24	\$ 0.24	\$ 0.24	\$ 0.25
Componente C	\$ 0.63	\$ 1.03	\$ 1.05	\$ 1.06	\$ 1.08	\$ 1.09	\$ 1.11	\$ 1.12	\$ 1.14	\$ 1.15	\$ 1.17	\$ 1.18	\$ 1.20
Componente D	\$ 0.01	\$ 0.02	\$ 0.02	\$ 0.02	\$ 0.02	\$ 0.02	\$ 0.02	\$ 0.02	\$ 0.02	\$ 0.02	\$ 0.02	\$ 0.02	\$ 0.02
2028													
	PRECIO	EN	FEB	MAR	ABR	MAY	JUN	JUL	AG	SET	OCT	NOV	DIC
Componente A	\$ 1.25	\$ 2.41	\$ 2.44	\$ 2.48	\$ 2.51	\$ 2.54	\$ 2.58	\$ 2.61	\$ 2.65	\$ 2.68	\$ 2.72	\$ 2.76	\$ 2.79
Componente B	\$ 0.13	\$ 0.25	\$ 0.25	\$ 0.26	\$ 0.26	\$ 0.26	\$ 0.27	\$ 0.27	\$ 0.28	\$ 0.28	\$ 0.28	\$ 0.29	\$ 0.29
Componente C	\$ 0.63	\$ 1.22	\$ 1.23	\$ 1.25	\$ 1.27	\$ 1.28	\$ 1.30	\$ 1.32	\$ 1.33	\$ 1.35	\$ 1.37	\$ 1.39	\$ 1.41
Componente D	\$ 0.01	\$ 0.02	\$ 0.02	\$ 0.02	\$ 0.02	\$ 0.02	\$ 0.02	\$ 0.02	\$ 0.02	\$ 0.02	\$ 0.02	\$ 0.02	\$ 0.02

Anexo 47

Inflación Proyectada de Materia Prima Producto Cerámica Plus 25kg

INFLACIÓN PROYECTADA DE MATERIA PRIMA PRODUCTO 3 CERÁMICA PLUS 25KG													
2024													
	PRECIO	EN	FEB	MAR	ABR	MAY	JUN	JUL	AG	SET	OCT	NOV	DIC
Componente A	\$ 1.60	\$ 1.62	\$ 1.64	\$ 1.67	\$ 1.69	\$ 1.71	\$ 1.73	\$ 1.76	\$ 1.78	\$ 1.81	\$ 1.83	\$ 1.85	\$ 1.88
Componente B	\$ 0.16	\$ 0.16	\$ 0.16	\$ 0.17	\$ 0.17	\$ 0.17	\$ 0.17	\$ 0.18	\$ 0.18	\$ 0.18	\$ 0.18	\$ 0.19	\$ 0.19
Componente C	\$ 0.80	\$ 0.81	\$ 0.82	\$ 0.83	\$ 0.84	\$ 0.86	\$ 0.87	\$ 0.88	\$ 0.89	\$ 0.90	\$ 0.91	\$ 0.93	\$ 0.94
Componente D	\$ 0.01	\$ 0.01	\$ 0.01	\$ 0.01	\$ 0.01	\$ 0.01	\$ 0.01	\$ 0.01	\$ 0.01	\$ 0.01	\$ 0.01	\$ 0.01	\$ 0.01
Componente E	\$ 0.02	\$ 0.02	\$ 0.02	\$ 0.02	\$ 0.02	\$ 0.02	\$ 0.02	\$ 0.02	\$ 0.02	\$ 0.02	\$ 0.02	\$ 0.02	\$ 0.02
2025													
	PRECIO	EN	FEB	MAR	ABR	MAY	JUN	JUL	AG	SET	OCT	NOV	DIC
Componente A	\$ 1.60	\$ 1.90	\$ 1.93	\$ 1.96	\$ 1.98	\$ 2.01	\$ 2.04	\$ 2.06	\$ 2.09	\$ 2.12	\$ 2.15	\$ 2.18	\$ 2.21
Componente B	\$ 0.16	\$ 0.19	\$ 0.19	\$ 0.20	\$ 0.20	\$ 0.20	\$ 0.20	\$ 0.21	\$ 0.21	\$ 0.21	\$ 0.21	\$ 0.22	\$ 0.22
Componente C	\$ 0.80	\$ 0.95	\$ 0.97	\$ 0.98	\$ 0.99	\$ 1.00	\$ 1.02	\$ 1.03	\$ 1.05	\$ 1.06	\$ 1.07	\$ 1.09	\$ 1.10
Componente D	\$ 0.01	\$ 0.01	\$ 0.01	\$ 0.01	\$ 0.01	\$ 0.01	\$ 0.01	\$ 0.01	\$ 0.01	\$ 0.01	\$ 0.01	\$ 0.01	\$ 0.01
Componente E	\$ 0.02	\$ 0.02	\$ 0.02	\$ 0.02	\$ 0.02	\$ 0.03	\$ 0.03	\$ 0.03	\$ 0.03	\$ 0.03	\$ 0.03	\$ 0.03	\$ 0.03
2026													
	PRECIO	EN	FEB	MAR	ABR	MAY	JUN	JUL	AG	SET	OCT	NOV	DIC
Componente A	\$ 1.60	\$ 2.24	\$ 2.27	\$ 2.30	\$ 2.33	\$ 2.36	\$ 2.39	\$ 2.42	\$ 2.46	\$ 2.49	\$ 2.52	\$ 2.56	\$ 2.59
Componente B	\$ 0.16	\$ 0.22	\$ 0.23	\$ 0.23	\$ 0.23	\$ 0.24	\$ 0.24	\$ 0.24	\$ 0.25	\$ 0.25	\$ 0.25	\$ 0.26	\$ 0.26
Componente C	\$ 0.80	\$ 1.12	\$ 1.13	\$ 1.15	\$ 1.16	\$ 1.18	\$ 1.20	\$ 1.21	\$ 1.23	\$ 1.25	\$ 1.26	\$ 1.28	\$ 1.30
Componente D	\$ 0.01	\$ 0.01	\$ 0.01	\$ 0.01	\$ 0.01	\$ 0.01	\$ 0.01	\$ 0.02	\$ 0.02	\$ 0.02	\$ 0.02	\$ 0.02	\$ 0.02
Componente E	\$ 0.02	\$ 0.03	\$ 0.03	\$ 0.03	\$ 0.03	\$ 0.03	\$ 0.03	\$ 0.03	\$ 0.03	\$ 0.03	\$ 0.03	\$ 0.03	\$ 0.03
2027													
	PRECIO	EN	FEB	MAR	ABR	MAY	JUN	JUL	AG	SET	OCT	NOV	DIC
Componente A	\$ 1.60	\$ 2.63	\$ 2.66	\$ 2.70	\$ 2.74	\$ 2.77	\$ 2.81	\$ 2.85	\$ 2.89	\$ 2.93	\$ 2.96	\$ 3.00	\$ 3.05
Componente B	\$ 0.16	\$ 0.26	\$ 0.27	\$ 0.27	\$ 0.27	\$ 0.28	\$ 0.28	\$ 0.28	\$ 0.29	\$ 0.29	\$ 0.30	\$ 0.30	\$ 0.30
Componente C	\$ 0.80	\$ 1.31	\$ 1.33	\$ 1.35	\$ 1.37	\$ 1.39	\$ 1.41	\$ 1.42	\$ 1.44	\$ 1.46	\$ 1.48	\$ 1.50	\$ 1.52
Componente D	\$ 0.01	\$ 0.02	\$ 0.02	\$ 0.02	\$ 0.02	\$ 0.02	\$ 0.02	\$ 0.02	\$ 0.02	\$ 0.02	\$ 0.02	\$ 0.02	\$ 0.02
Componente E	\$ 0.02	\$ 0.03	\$ 0.03	\$ 0.03	\$ 0.03	\$ 0.03	\$ 0.04	\$ 0.04	\$ 0.04	\$ 0.04	\$ 0.04	\$ 0.04	\$ 0.04
2028													
	PRECIO	EN	FEB	MAR	ABR	MAY	JUN	JUL	AG	SET	OCT	NOV	DIC
Componente A	\$ 1.60	\$ 3.09	\$ 3.13	\$ 3.17	\$ 3.21	\$ 3.26	\$ 3.30	\$ 3.35	\$ 3.39	\$ 3.44	\$ 3.48	\$ 3.53	\$ 3.58
Componente B	\$ 0.16	\$ 0.31	\$ 0.31	\$ 0.32	\$ 0.32	\$ 0.33	\$ 0.33	\$ 0.33	\$ 0.34	\$ 0.34	\$ 0.35	\$ 0.35	\$ 0.36
Componente C	\$ 0.80	\$ 1.54	\$ 1.56	\$ 1.59	\$ 1.61	\$ 1.63	\$ 1.65	\$ 1.67	\$ 1.70	\$ 1.72	\$ 1.74	\$ 1.76	\$ 1.79
Componente D	\$ 0.01	\$ 0.02	\$ 0.02	\$ 0.02	\$ 0.02	\$ 0.02	\$ 0.02	\$ 0.02	\$ 0.02	\$ 0.02	\$ 0.02	\$ 0.02	\$ 0.02
Componente E	\$ 0.02	\$ 0.04	\$ 0.04	\$ 0.04	\$ 0.04	\$ 0.04	\$ 0.04	\$ 0.04	\$ 0.04	\$ 0.04	\$ 0.04	\$ 0.04	\$ 0.04

Anexo 48

Inflación Proyectada de Materia Prima Producto Cerámica Plus 50kg

INFLACIÓN PROYECTADA DE MATERIA PRIMA PRODUCTO 4 CERÁMICA PLUS 50KG													
2024													
	PRECIO	EN	FEB	MAR	ABR	MAY	JUN	JUL	AG	SET	OCT	NOV	DIC
Componente A	\$ 3.08	\$ 3.12	\$ 3.16	\$ 3.21	\$ 3.25	\$ 3.29	\$ 3.34	\$ 3.38	\$ 3.43	\$ 3.48	\$ 3.52	\$ 3.57	\$ 3.62
Componente B	\$ 0.31	\$ 0.31	\$ 0.32	\$ 0.32	\$ 0.33	\$ 0.33	\$ 0.34	\$ 0.34	\$ 0.35	\$ 0.35	\$ 0.35	\$ 0.36	\$ 0.36
Componente C	\$ 1.54	\$ 1.56	\$ 1.58	\$ 1.60	\$ 1.62	\$ 1.65	\$ 1.67	\$ 1.69	\$ 1.71	\$ 1.74	\$ 1.76	\$ 1.78	\$ 1.81
Componente D	\$ 0.01	\$ 0.01	\$ 0.01	\$ 0.01	\$ 0.01	\$ 0.01	\$ 0.01	\$ 0.01	\$ 0.01	\$ 0.01	\$ 0.01	\$ 0.01	\$ 0.01
Componente E	\$ 0.03	\$ 0.03	\$ 0.03	\$ 0.03	\$ 0.03	\$ 0.03	\$ 0.03	\$ 0.03	\$ 0.03	\$ 0.03	\$ 0.03	\$ 0.03	\$ 0.04
2025													
	PRECIO	EN	FEB	MAR	ABR	MAY	JUN	JUL	AG	SET	OCT	NOV	DIC
Componente A	\$ 3.08	\$ 3.67	\$ 3.72	\$ 3.77	\$ 3.82	\$ 3.87	\$ 3.92	\$ 3.97	\$ 4.03	\$ 4.08	\$ 4.14	\$ 4.19	\$ 4.25
Componente B	\$ 0.31	\$ 0.37	\$ 0.37	\$ 0.38	\$ 0.38	\$ 0.39	\$ 0.39	\$ 0.40	\$ 0.41	\$ 0.41	\$ 0.42	\$ 0.42	\$ 0.43
Componente C	\$ 1.54	\$ 1.83	\$ 1.86	\$ 1.88	\$ 1.91	\$ 1.93	\$ 1.96	\$ 1.99	\$ 2.01	\$ 2.04	\$ 2.07	\$ 2.10	\$ 2.12
Componente D	\$ 0.01	\$ 0.01	\$ 0.01	\$ 0.01	\$ 0.01	\$ 0.01	\$ 0.01	\$ 0.01	\$ 0.01	\$ 0.01	\$ 0.01	\$ 0.01	\$ 0.01
Componente E	\$ 0.03	\$ 0.04	\$ 0.04	\$ 0.04	\$ 0.04	\$ 0.04	\$ 0.04	\$ 0.04	\$ 0.04	\$ 0.04	\$ 0.04	\$ 0.04	\$ 0.04
2026													
	PRECIO	EN	FEB	MAR	ABR	MAY	JUN	JUL	AG	SET	OCT	NOV	DIC
Componente A	\$ 3.08	\$ 4.31	\$ 4.36	\$ 4.42	\$ 4.48	\$ 4.54	\$ 4.61	\$ 4.67	\$ 4.73	\$ 4.79	\$ 4.86	\$ 4.92	\$ 4.99
Componente B	\$ 0.31	\$ 0.43	\$ 0.44	\$ 0.45	\$ 0.45	\$ 0.46	\$ 0.46	\$ 0.47	\$ 0.48	\$ 0.48	\$ 0.49	\$ 0.50	\$ 0.50
Componente C	\$ 1.54	\$ 2.15	\$ 2.18	\$ 2.21	\$ 2.24	\$ 2.27	\$ 2.30	\$ 2.33	\$ 2.37	\$ 2.40	\$ 2.43	\$ 2.46	\$ 2.50
Componente D	\$ 0.01	\$ 0.01	\$ 0.01	\$ 0.01	\$ 0.01	\$ 0.01	\$ 0.01	\$ 0.02	\$ 0.02	\$ 0.02	\$ 0.02	\$ 0.02	\$ 0.02
Componente E	\$ 0.03	\$ 0.04	\$ 0.04	\$ 0.04	\$ 0.04	\$ 0.04	\$ 0.04	\$ 0.05	\$ 0.05	\$ 0.05	\$ 0.05	\$ 0.05	\$ 0.05
2027													
	PRECIO	EN	FEB	MAR	ABR	MAY	JUN	JUL	AG	SET	OCT	NOV	DIC
Componente A	\$ 3.08	\$ 5.06	\$ 5.13	\$ 5.20	\$ 5.27	\$ 5.34	\$ 5.41	\$ 5.48	\$ 5.56	\$ 5.63	\$ 5.71	\$ 5.78	\$ 5.86
Componente B	\$ 0.31	\$ 0.51	\$ 0.52	\$ 0.52	\$ 0.53	\$ 0.54	\$ 0.54	\$ 0.55	\$ 0.56	\$ 0.57	\$ 0.57	\$ 0.58	\$ 0.59
Componente C	\$ 1.54	\$ 2.53	\$ 2.56	\$ 2.60	\$ 2.63	\$ 2.67	\$ 2.70	\$ 2.74	\$ 2.78	\$ 2.82	\$ 2.85	\$ 2.89	\$ 2.93
Componente D	\$ 0.01	\$ 0.02	\$ 0.02	\$ 0.02	\$ 0.02	\$ 0.02	\$ 0.02	\$ 0.02	\$ 0.02	\$ 0.02	\$ 0.02	\$ 0.02	\$ 0.02
Componente E	\$ 0.03	\$ 0.05	\$ 0.05	\$ 0.05	\$ 0.05	\$ 0.05	\$ 0.05	\$ 0.05	\$ 0.05	\$ 0.05	\$ 0.06	\$ 0.06	\$ 0.06
2028													
	PRECIO	EN	FEB	MAR	ABR	MAY	JUN	JUL	AG	SET	OCT	NOV	DIC
Componente A	\$ 3.08	\$ 5.94	\$ 6.02	\$ 6.10	\$ 6.19	\$ 6.27	\$ 6.35	\$ 6.44	\$ 6.53	\$ 6.61	\$ 6.70	\$ 6.79	\$ 6.89
Componente B	\$ 0.31	\$ 0.60	\$ 0.61	\$ 0.61	\$ 0.62	\$ 0.63	\$ 0.64	\$ 0.65	\$ 0.66	\$ 0.67	\$ 0.67	\$ 0.68	\$ 0.69
Componente C	\$ 1.54	\$ 2.97	\$ 3.01	\$ 3.05	\$ 3.09	\$ 3.13	\$ 3.18	\$ 3.22	\$ 3.26	\$ 3.31	\$ 3.35	\$ 3.40	\$ 3.44
Componente D	\$ 0.01	\$ 0.02	\$ 0.02	\$ 0.02	\$ 0.02	\$ 0.02	\$ 0.02	\$ 0.02	\$ 0.02	\$ 0.02	\$ 0.02	\$ 0.02	\$ 0.02
Componente E	\$ 0.03	\$ 0.06	\$ 0.06	\$ 0.06	\$ 0.06	\$ 0.06	\$ 0.06	\$ 0.06	\$ 0.06	\$ 0.06	\$ 0.07	\$ 0.07	\$ 0.07

Anexo 49

Inflación Proyectada de Materia Prima Producto Porcelanato Premium 50kg

INFLACIÓN PROYECTADA DE MATERIA PRIMA PRODUCTO 5 PORCELANATO PREMIUM 50KG													
2024													
	PRECIO	EN	FEB	MAR	ABR	MAY	JUN	JUL	AG	SET	OCT	NOV	DIC
Componente A	\$ 0.96	\$ 0.97	\$ 0.99	\$ 1.00	\$ 1.01	\$ 1.03	\$ 1.04	\$ 1.05	\$ 1.07	\$ 1.08	\$ 1.10	\$ 1.11	\$ 1.13
Componente F	\$ 1.93	\$ 1.96	\$ 1.98	\$ 2.01	\$ 2.04	\$ 2.06	\$ 2.09	\$ 2.12	\$ 2.15	\$ 2.18	\$ 2.21	\$ 2.24	\$ 2.27
Componente B	\$ 0.64	\$ 0.65	\$ 0.66	\$ 0.67	\$ 0.68	\$ 0.68	\$ 0.69	\$ 0.70	\$ 0.71	\$ 0.72	\$ 0.73	\$ 0.74	\$ 0.75
Componente C	\$ 1.61	\$ 1.63	\$ 1.65	\$ 1.68	\$ 1.70	\$ 1.72	\$ 1.74	\$ 1.77	\$ 1.79	\$ 1.82	\$ 1.84	\$ 1.87	\$ 1.89
Componente D	\$ 0.01	\$ 0.01	\$ 0.01	\$ 0.01	\$ 0.01	\$ 0.01	\$ 0.01	\$ 0.01	\$ 0.01	\$ 0.01	\$ 0.01	\$ 0.01	\$ 0.01
Componente E	\$ 0.05	\$ 0.05	\$ 0.05	\$ 0.05	\$ 0.05	\$ 0.05	\$ 0.05	\$ 0.05	\$ 0.06	\$ 0.06	\$ 0.06	\$ 0.06	\$ 0.06
2025													
	PRECIO	EN	FEB	MAR	ABR	MAY	JUN	JUL	AG	SET	OCT	NOV	DIC
Componente A	\$ 0.96	\$ 1.14	\$ 1.16	\$ 1.17	\$ 1.19	\$ 1.21	\$ 1.22	\$ 1.24	\$ 1.26	\$ 1.27	\$ 1.29	\$ 1.31	\$ 1.32
Componente F	\$ 1.93	\$ 2.30	\$ 2.33	\$ 2.36	\$ 2.39	\$ 2.42	\$ 2.46	\$ 2.49	\$ 2.52	\$ 2.56	\$ 2.59	\$ 2.63	\$ 2.66
Componente B	\$ 0.64	\$ 0.76	\$ 0.77	\$ 0.78	\$ 0.79	\$ 0.80	\$ 0.81	\$ 0.83	\$ 0.84	\$ 0.85	\$ 0.86	\$ 0.87	\$ 0.88
Componente C	\$ 1.61	\$ 1.92	\$ 1.94	\$ 1.97	\$ 2.00	\$ 2.02	\$ 2.05	\$ 2.08	\$ 2.11	\$ 2.13	\$ 2.16	\$ 2.19	\$ 2.22
Componente D	\$ 0.01	\$ 0.01	\$ 0.01	\$ 0.01	\$ 0.01	\$ 0.01	\$ 0.01	\$ 0.01	\$ 0.01	\$ 0.01	\$ 0.01	\$ 0.01	\$ 0.01
Componente E	\$ 0.05	\$ 0.06	\$ 0.06	\$ 0.06	\$ 0.06	\$ 0.06	\$ 0.06	\$ 0.06	\$ 0.07	\$ 0.07	\$ 0.07	\$ 0.07	\$ 0.07
2026													
	PRECIO	EN	FEB	MAR	ABR	MAY	JUN	JUL	AG	SET	OCT	NOV	DIC
Componente A	\$ 0.96	\$ 1.34	\$ 1.36	\$ 1.38	\$ 1.40	\$ 1.42	\$ 1.44	\$ 1.45	\$ 1.47	\$ 1.49	\$ 1.51	\$ 1.53	\$ 1.56
Componente F	\$ 1.93	\$ 2.70	\$ 2.74	\$ 2.77	\$ 2.81	\$ 2.85	\$ 2.89	\$ 2.92	\$ 2.96	\$ 3.00	\$ 3.04	\$ 3.09	\$ 3.13
Componente B	\$ 0.64	\$ 0.89	\$ 0.91	\$ 0.92	\$ 0.93	\$ 0.94	\$ 0.96	\$ 0.97	\$ 0.98	\$ 1.00	\$ 1.01	\$ 1.02	\$ 1.04
Componente C	\$ 1.61	\$ 2.25	\$ 2.28	\$ 2.31	\$ 2.34	\$ 2.38	\$ 2.41	\$ 2.44	\$ 2.47	\$ 2.51	\$ 2.54	\$ 2.57	\$ 2.61
Componente D	\$ 0.01	\$ 0.01	\$ 0.01	\$ 0.01	\$ 0.01	\$ 0.01	\$ 0.01	\$ 0.02	\$ 0.02	\$ 0.02	\$ 0.02	\$ 0.02	\$ 0.02
Componente E	\$ 0.05	\$ 0.07	\$ 0.07	\$ 0.07	\$ 0.07	\$ 0.07	\$ 0.07	\$ 0.08	\$ 0.08	\$ 0.08	\$ 0.08	\$ 0.08	\$ 0.08
2026													
	PRECIO	EN	FEB	MAR	ABR	MAY	JUN	JUL	AG	SET	OCT	NOV	DIC
Componente A	\$ 0.96	\$ 1.58	\$ 1.60	\$ 1.62	\$ 1.64	\$ 1.66	\$ 1.69	\$ 1.71	\$ 1.73	\$ 1.76	\$ 1.78	\$ 1.80	\$ 1.83
Componente F	\$ 1.93	\$ 3.17	\$ 3.21	\$ 3.26	\$ 3.30	\$ 3.34	\$ 3.39	\$ 3.44	\$ 3.48	\$ 3.53	\$ 3.58	\$ 3.62	\$ 3.67
Componente B	\$ 0.64	\$ 1.05	\$ 1.07	\$ 1.08	\$ 1.09	\$ 1.11	\$ 1.12	\$ 1.14	\$ 1.15	\$ 1.17	\$ 1.19	\$ 1.20	\$ 1.22
Componente C	\$ 1.61	\$ 2.64	\$ 2.68	\$ 2.72	\$ 2.75	\$ 2.79	\$ 2.83	\$ 2.87	\$ 2.90	\$ 2.94	\$ 2.98	\$ 3.02	\$ 3.06
Componente D	\$ 0.01	\$ 0.02	\$ 0.02	\$ 0.02	\$ 0.02	\$ 0.02	\$ 0.02	\$ 0.02	\$ 0.02	\$ 0.02	\$ 0.02	\$ 0.02	\$ 0.02
Componente E	\$ 0.05	\$ 0.08	\$ 0.08	\$ 0.08	\$ 0.09	\$ 0.09	\$ 0.09	\$ 0.09	\$ 0.09	\$ 0.09	\$ 0.09	\$ 0.09	\$ 0.10
2026													
	PRECIO	EN	FEB	MAR	ABR	MAY	JUN	JUL	AG	SET	OCT	NOV	DIC
Componente A	\$ 0.96	\$ 1.85	\$ 1.88	\$ 1.90	\$ 1.93	\$ 1.95	\$ 1.98	\$ 2.01	\$ 2.03	\$ 2.06	\$ 2.09	\$ 2.12	\$ 2.15
Componente F	\$ 1.93	\$ 3.72	\$ 3.77	\$ 3.82	\$ 3.88	\$ 3.93	\$ 3.98	\$ 4.04	\$ 4.09	\$ 4.14	\$ 4.20	\$ 4.26	\$ 4.32
Componente B	\$ 0.64	\$ 1.23	\$ 1.25	\$ 1.27	\$ 1.29	\$ 1.30	\$ 1.32	\$ 1.34	\$ 1.36	\$ 1.37	\$ 1.39	\$ 1.41	\$ 1.43
Componente C	\$ 1.61	\$ 3.11	\$ 3.15	\$ 3.19	\$ 3.23	\$ 3.28	\$ 3.32	\$ 3.37	\$ 3.41	\$ 3.46	\$ 3.50	\$ 3.55	\$ 3.60
Componente D	\$ 0.01	\$ 0.02	\$ 0.02	\$ 0.02	\$ 0.02	\$ 0.02	\$ 0.02	\$ 0.02	\$ 0.02	\$ 0.02	\$ 0.02	\$ 0.02	\$ 0.02
Componente E	\$ 0.05	\$ 0.10	\$ 0.10	\$ 0.10	\$ 0.10	\$ 0.10	\$ 0.10	\$ 0.10	\$ 0.11	\$ 0.11	\$ 0.11	\$ 0.11	\$ 0.11

Anexo 50

Inflación Proyectada de Materia Prima Producto Porcelanato Premium 25kg

INFLACIÓN PROYECTADA DE MATERIA PRIMA PRODUCTO 6 PORCELANATO PREMIUM 25KG													
2024													
	PRECIO	EN	FEB	MAR	ABR	MAY	JUN	JUL	AG	SET	OCT	NOV	DIC
Componente A	\$ 0.48	\$ 0.49	\$ 0.49	\$ 0.50	\$ 0.51	\$ 0.51	\$ 0.52	\$ 0.53	\$ 0.53	\$ 0.54	\$ 0.55	\$ 0.56	\$ 0.56
Componente F	\$ 0.97	\$ 0.98	\$ 0.99	\$ 1.00	\$ 1.02	\$ 1.03	\$ 1.05	\$ 1.06	\$ 1.07	\$ 1.09	\$ 1.10	\$ 1.12	\$ 1.13
Componente B	\$ 0.32	\$ 0.32	\$ 0.33	\$ 0.33	\$ 0.34	\$ 0.34	\$ 0.35	\$ 0.35	\$ 0.36	\$ 0.36	\$ 0.37	\$ 0.37	\$ 0.38
Componente C	\$ 0.81	\$ 0.82	\$ 0.83	\$ 0.84	\$ 0.85	\$ 0.86	\$ 0.87	\$ 0.88	\$ 0.90	\$ 0.91	\$ 0.92	\$ 0.93	\$ 0.95
Componente D	\$ 0.01	\$ 0.01	\$ 0.01	\$ 0.01	\$ 0.01	\$ 0.01	\$ 0.01	\$ 0.01	\$ 0.01	\$ 0.01	\$ 0.01	\$ 0.01	\$ 0.01
Componente E	\$ 0.03	\$ 0.03	\$ 0.03	\$ 0.03	\$ 0.03	\$ 0.03	\$ 0.03	\$ 0.03	\$ 0.03	\$ 0.03	\$ 0.03	\$ 0.03	\$ 0.03
2025													
	PRECIO	EN	FEB	MAR	ABR	MAY	JUN	JUL	AG	SET	OCT	NOV	DIC
Componente A	\$ 0.48	\$ 0.57	\$ 0.58	\$ 0.59	\$ 0.59	\$ 0.60	\$ 0.61	\$ 0.62	\$ 0.63	\$ 0.64	\$ 0.64	\$ 0.65	\$ 0.66
Componente F	\$ 0.97	\$ 1.15	\$ 1.16	\$ 1.18	\$ 1.20	\$ 1.21	\$ 1.23	\$ 1.25	\$ 1.26	\$ 1.28	\$ 1.30	\$ 1.31	\$ 1.33
Componente B	\$ 0.32	\$ 0.38	\$ 0.39	\$ 0.39	\$ 0.40	\$ 0.40	\$ 0.41	\$ 0.41	\$ 0.42	\$ 0.42	\$ 0.43	\$ 0.44	\$ 0.44
Componente C	\$ 0.81	\$ 0.96	\$ 0.97	\$ 0.98	\$ 1.00	\$ 1.01	\$ 1.02	\$ 1.04	\$ 1.05	\$ 1.07	\$ 1.08	\$ 1.10	\$ 1.11
Componente D	\$ 0.01	\$ 0.01	\$ 0.01	\$ 0.01	\$ 0.01	\$ 0.01	\$ 0.01	\$ 0.01	\$ 0.01	\$ 0.01	\$ 0.01	\$ 0.01	\$ 0.01
Componente E	\$ 0.03	\$ 0.03	\$ 0.03	\$ 0.03	\$ 0.03	\$ 0.03	\$ 0.03	\$ 0.03	\$ 0.03	\$ 0.03	\$ 0.03	\$ 0.03	\$ 0.03
2026													
	PRECIO	EN	FEB	MAR	ABR	MAY	JUN	JUL	AG	SET	OCT	NOV	DIC
Componente A	\$ 0.48	\$ 0.67	\$ 0.68	\$ 0.69	\$ 0.70	\$ 0.71	\$ 0.72	\$ 0.73	\$ 0.74	\$ 0.75	\$ 0.76	\$ 0.77	\$ 0.78
Componente F	\$ 0.97	\$ 1.35	\$ 1.37	\$ 1.39	\$ 1.40	\$ 1.42	\$ 1.44	\$ 1.46	\$ 1.48	\$ 1.50	\$ 1.52	\$ 1.54	\$ 1.56
Componente B	\$ 0.32	\$ 0.45	\$ 0.45	\$ 0.46	\$ 0.47	\$ 0.47	\$ 0.48	\$ 0.48	\$ 0.49	\$ 0.50	\$ 0.50	\$ 0.51	\$ 0.52
Componente C	\$ 0.81	\$ 1.13	\$ 1.14	\$ 1.16	\$ 1.17	\$ 1.19	\$ 1.20	\$ 1.22	\$ 1.24	\$ 1.25	\$ 1.27	\$ 1.29	\$ 1.30
Componente D	\$ 0.01	\$ 0.01	\$ 0.01	\$ 0.01	\$ 0.01	\$ 0.01	\$ 0.01	\$ 0.01	\$ 0.01	\$ 0.01	\$ 0.01	\$ 0.01	\$ 0.01
Componente E	\$ 0.03	\$ 0.03	\$ 0.04	\$ 0.04	\$ 0.04	\$ 0.04	\$ 0.04	\$ 0.04	\$ 0.04	\$ 0.04	\$ 0.04	\$ 0.04	\$ 0.04
2026													
	PRECIO	EN	FEB	MAR	ABR	MAY	JUN	JUL	AG	SET	OCT	NOV	DIC
Componente A	\$ 0.48	\$ 0.79	\$ 0.80	\$ 0.81	\$ 0.82	\$ 0.83	\$ 0.84	\$ 0.85	\$ 0.87	\$ 0.88	\$ 0.89	\$ 0.90	\$ 0.91
Componente F	\$ 0.97	\$ 1.58	\$ 1.61	\$ 1.63	\$ 1.65	\$ 1.67	\$ 1.69	\$ 1.72	\$ 1.74	\$ 1.76	\$ 1.79	\$ 1.81	\$ 1.84
Componente B	\$ 0.32	\$ 0.53	\$ 0.53	\$ 0.54	\$ 0.55	\$ 0.55	\$ 0.56	\$ 0.57	\$ 0.58	\$ 0.59	\$ 0.59	\$ 0.60	\$ 0.61
Componente C	\$ 0.81	\$ 1.32	\$ 1.34	\$ 1.36	\$ 1.38	\$ 1.39	\$ 1.41	\$ 1.43	\$ 1.45	\$ 1.47	\$ 1.49	\$ 1.51	\$ 1.53
Componente D	\$ 0.01	\$ 0.01	\$ 0.01	\$ 0.01	\$ 0.01	\$ 0.01	\$ 0.01	\$ 0.01	\$ 0.01	\$ 0.01	\$ 0.01	\$ 0.01	\$ 0.01
Componente E	\$ 0.03	\$ 0.04	\$ 0.04	\$ 0.04	\$ 0.04	\$ 0.04	\$ 0.04	\$ 0.04	\$ 0.05	\$ 0.05	\$ 0.05	\$ 0.05	\$ 0.05
2026													
	PRECIO	EN	FEB	MAR	ABR	MAY	JUN	JUL	AG	SET	OCT	NOV	DIC
Componente A	\$ 0.48	\$ 0.93	\$ 0.94	\$ 0.95	\$ 0.96	\$ 0.98	\$ 0.99	\$ 1.00	\$ 1.02	\$ 1.03	\$ 1.04	\$ 1.06	\$ 1.07
Componente F	\$ 0.97	\$ 1.86	\$ 1.89	\$ 1.91	\$ 1.94	\$ 1.96	\$ 1.99	\$ 2.02	\$ 2.04	\$ 2.07	\$ 2.10	\$ 2.13	\$ 2.16
Componente B	\$ 0.32	\$ 0.62	\$ 0.63	\$ 0.63	\$ 0.64	\$ 0.65	\$ 0.66	\$ 0.67	\$ 0.68	\$ 0.69	\$ 0.70	\$ 0.71	\$ 0.72
Componente C	\$ 0.81	\$ 1.55	\$ 1.57	\$ 1.60	\$ 1.62	\$ 1.64	\$ 1.66	\$ 1.68	\$ 1.71	\$ 1.73	\$ 1.75	\$ 1.78	\$ 1.80
Componente D	\$ 0.01	\$ 0.01	\$ 0.01	\$ 0.01	\$ 0.01	\$ 0.01	\$ 0.01	\$ 0.01	\$ 0.01	\$ 0.01	\$ 0.01	\$ 0.01	\$ 0.01
Componente E	\$ 0.03	\$ 0.05	\$ 0.05	\$ 0.05	\$ 0.05	\$ 0.05	\$ 0.05	\$ 0.05	\$ 0.05	\$ 0.05	\$ 0.05	\$ 0.06	\$ 0.06

Anexo 51

Inflación Proyectada de Materia Prima Producto Porcelanato Optimum 25kg

INFLACIÓN PROYECTADA DE MATERIA PRIMA PRODUCTO 7 PORCELANATO OPTIMUM 25KG													
2024													
	PRECIO	EN	FEB	MAR	ABR	MAY	JUN	JUL	AG	SET	OCT	NOV	DIC
Componente A	\$ 2.44	\$ 2.47	\$ 2.51	\$ 2.54	\$ 2.57	\$ 2.61	\$ 2.64	\$ 2.68	\$ 2.72	\$ 2.75	\$ 2.79	\$ 2.83	\$ 2.87
Componente B	\$ 0.54	\$ 0.55	\$ 0.55	\$ 0.56	\$ 0.57	\$ 0.58	\$ 0.59	\$ 0.59	\$ 0.60	\$ 0.61	\$ 0.62	\$ 0.63	\$ 0.63
Componente C	\$ 1.36	\$ 1.38	\$ 1.40	\$ 1.42	\$ 1.43	\$ 1.45	\$ 1.47	\$ 1.49	\$ 1.51	\$ 1.53	\$ 1.56	\$ 1.58	\$ 1.60
Componente D	\$ 0.01	\$ 0.01	\$ 0.01	\$ 0.01	\$ 0.01	\$ 0.01	\$ 0.01	\$ 0.01	\$ 0.01	\$ 0.01	\$ 0.01	\$ 0.01	\$ 0.01
Componente E	\$ 0.11	\$ 0.11	\$ 0.11	\$ 0.11	\$ 0.12	\$ 0.12	\$ 0.12	\$ 0.12	\$ 0.12	\$ 0.12	\$ 0.13	\$ 0.13	\$ 0.13
2025													
	PRECIO	EN	FEB	MAR	ABR	MAY	JUN	JUL	AG	SET	OCT	NOV	DIC
Componente A	\$ 2.44	\$ 2.90	\$ 2.94	\$ 2.98	\$ 3.02	\$ 3.06	\$ 3.11	\$ 3.15	\$ 3.19	\$ 3.23	\$ 3.28	\$ 3.32	\$ 3.37
Componente B	\$ 0.54	\$ 0.64	\$ 0.65	\$ 0.66	\$ 0.67	\$ 0.68	\$ 0.69	\$ 0.70	\$ 0.71	\$ 0.72	\$ 0.73	\$ 0.74	\$ 0.75
Componente C	\$ 1.36	\$ 1.62	\$ 1.64	\$ 1.66	\$ 1.69	\$ 1.71	\$ 1.73	\$ 1.75	\$ 1.78	\$ 1.80	\$ 1.83	\$ 1.85	\$ 1.88
Componente D	\$ 0.01	\$ 0.01	\$ 0.01	\$ 0.01	\$ 0.01	\$ 0.01	\$ 0.01	\$ 0.01	\$ 0.01	\$ 0.01	\$ 0.01	\$ 0.01	\$ 0.01
Componente E	\$ 0.11	\$ 0.13	\$ 0.13	\$ 0.13	\$ 0.14	\$ 0.14	\$ 0.14	\$ 0.14	\$ 0.14	\$ 0.15	\$ 0.15	\$ 0.15	\$ 0.15
2026													
	PRECIO	EN	FEB	MAR	ABR	MAY	JUN	JUL	AG	SET	OCT	NOV	DIC
Componente A	\$ 2.44	\$ 3.41	\$ 3.46	\$ 3.50	\$ 3.55	\$ 3.60	\$ 3.65	\$ 3.70	\$ 3.75	\$ 3.80	\$ 3.85	\$ 3.90	\$ 3.95
Componente B	\$ 0.54	\$ 0.76	\$ 0.77	\$ 0.78	\$ 0.79	\$ 0.80	\$ 0.81	\$ 0.82	\$ 0.83	\$ 0.84	\$ 0.85	\$ 0.86	\$ 0.88
Componente C	\$ 1.36	\$ 1.90	\$ 1.93	\$ 1.95	\$ 1.98	\$ 2.01	\$ 2.03	\$ 2.06	\$ 2.09	\$ 2.12	\$ 2.15	\$ 2.17	\$ 2.20
Componente D	\$ 0.01	\$ 0.01	\$ 0.01	\$ 0.01	\$ 0.01	\$ 0.01	\$ 0.01	\$ 0.02	\$ 0.02	\$ 0.02	\$ 0.02	\$ 0.02	\$ 0.02
Componente E	\$ 0.11	\$ 0.15	\$ 0.16	\$ 0.16	\$ 0.16	\$ 0.16	\$ 0.16	\$ 0.17	\$ 0.17	\$ 0.17	\$ 0.17	\$ 0.18	\$ 0.18
2027													
	PRECIO	EN	FEB	MAR	ABR	MAY	JUN	JUL	AG	SET	OCT	NOV	DIC
Componente A	\$ 2.44	\$ 4.01	\$ 4.06	\$ 4.12	\$ 4.17	\$ 4.23	\$ 4.29	\$ 4.34	\$ 4.40	\$ 4.46	\$ 4.52	\$ 4.58	\$ 4.64
Componente B	\$ 0.54	\$ 0.89	\$ 0.90	\$ 0.91	\$ 0.92	\$ 0.94	\$ 0.95	\$ 0.96	\$ 0.97	\$ 0.99	\$ 1.00	\$ 1.01	\$ 1.03
Componente C	\$ 1.36	\$ 2.23	\$ 2.26	\$ 2.29	\$ 2.33	\$ 2.36	\$ 2.39	\$ 2.42	\$ 2.45	\$ 2.49	\$ 2.52	\$ 2.55	\$ 2.59
Componente D	\$ 0.01	\$ 0.02	\$ 0.02	\$ 0.02	\$ 0.02	\$ 0.02	\$ 0.02	\$ 0.02	\$ 0.02	\$ 0.02	\$ 0.02	\$ 0.02	\$ 0.02
Componente E	\$ 0.11	\$ 0.18	\$ 0.18	\$ 0.19	\$ 0.19	\$ 0.19	\$ 0.19	\$ 0.20	\$ 0.20	\$ 0.20	\$ 0.20	\$ 0.21	\$ 0.21
2028													
	PRECIO	EN	FEB	MAR	ABR	MAY	JUN	JUL	AG	SET	OCT	NOV	DIC
Componente A	\$ 2.44	\$ 4.71	\$ 4.77	\$ 4.84	\$ 4.90	\$ 4.97	\$ 5.03	\$ 5.10	\$ 5.17	\$ 5.24	\$ 5.31	\$ 5.38	\$ 5.46
Componente B	\$ 0.54	\$ 1.04	\$ 1.06	\$ 1.07	\$ 1.08	\$ 1.10	\$ 1.11	\$ 1.13	\$ 1.14	\$ 1.16	\$ 1.18	\$ 1.19	\$ 1.21
Componente C	\$ 1.36	\$ 2.62	\$ 2.66	\$ 2.69	\$ 2.73	\$ 2.77	\$ 2.81	\$ 2.84	\$ 2.88	\$ 2.92	\$ 2.96	\$ 3.00	\$ 3.04
Componente D	\$ 0.01	\$ 0.02	\$ 0.02	\$ 0.02	\$ 0.02	\$ 0.02	\$ 0.02	\$ 0.02	\$ 0.02	\$ 0.02	\$ 0.02	\$ 0.02	\$ 0.02
Componente E	\$ 0.11	\$ 0.21	\$ 0.22	\$ 0.22	\$ 0.22	\$ 0.22	\$ 0.23	\$ 0.23	\$ 0.23	\$ 0.24	\$ 0.24	\$ 0.24	\$ 0.25

Anexo 52

Inflación Proyectada de Materia Prima Producto Porcelanato Optimum 50kg

INFLACIÓN PROYECTADA DE MATERIA PRIMA PRODUCTO 8 PORCELANATO OPTIMUM 50KG													
2024													
	PRECIO	EN	FEB	MAR	ABR	MAY	JUN	JUL	AG	SET	OCT	NOV	DIC
Componente A	\$ 4.78	\$ 4.84	\$ 4.91	\$ 4.98	\$ 5.04	\$ 5.11	\$ 5.18	\$ 5.25	\$ 5.32	\$ 5.39	\$ 5.47	\$ 5.54	\$ 5.61
Componente B	\$ 1.06	\$ 1.07	\$ 1.09	\$ 1.10	\$ 1.12	\$ 1.13	\$ 1.15	\$ 1.16	\$ 1.18	\$ 1.20	\$ 1.21	\$ 1.23	\$ 1.25
Componente C	\$ 2.65	\$ 2.69	\$ 2.72	\$ 2.76	\$ 2.80	\$ 2.83	\$ 2.87	\$ 2.91	\$ 2.95	\$ 2.99	\$ 3.03	\$ 3.07	\$ 3.11
Componente D	\$ 0.02	\$ 0.02	\$ 0.02	\$ 0.02	\$ 0.02	\$ 0.02	\$ 0.02	\$ 0.02	\$ 0.02	\$ 0.02	\$ 0.02	\$ 0.02	\$ 0.02
Componente E	\$ 0.21	\$ 0.21	\$ 0.22	\$ 0.22	\$ 0.22	\$ 0.22	\$ 0.23	\$ 0.23	\$ 0.23	\$ 0.24	\$ 0.24	\$ 0.24	\$ 0.25
2025													
	PRECIO	EN	FEB	MAR	ABR	MAY	JUN	JUL	AG	SET	OCT	NOV	DIC
Componente A	\$ 4.78	\$ 5.69	\$ 5.77	\$ 5.84	\$ 5.92	\$ 6.00	\$ 6.08	\$ 6.17	\$ 6.25	\$ 6.33	\$ 6.42	\$ 6.51	\$ 6.59
Componente B	\$ 1.06	\$ 1.26	\$ 1.28	\$ 1.30	\$ 1.31	\$ 1.33	\$ 1.35	\$ 1.37	\$ 1.39	\$ 1.40	\$ 1.42	\$ 1.44	\$ 1.46
Componente C	\$ 2.65	\$ 3.15	\$ 3.20	\$ 3.24	\$ 3.28	\$ 3.33	\$ 3.37	\$ 3.42	\$ 3.47	\$ 3.51	\$ 3.56	\$ 3.61	\$ 3.66
Componente D	\$ 0.02	\$ 0.02	\$ 0.02	\$ 0.02	\$ 0.02	\$ 0.03	\$ 0.03	\$ 0.03	\$ 0.03	\$ 0.03	\$ 0.03	\$ 0.03	\$ 0.03
Componente E	\$ 0.21	\$ 0.25	\$ 0.25	\$ 0.26	\$ 0.26	\$ 0.26	\$ 0.27	\$ 0.27	\$ 0.27	\$ 0.28	\$ 0.28	\$ 0.29	\$ 0.29
2026													
	PRECIO	EN	FEB	MAR	ABR	MAY	JUN	JUL	AG	SET	OCT	NOV	DIC
Componente A	\$ 4.78	\$ 6.68	\$ 6.77	\$ 6.87	\$ 6.96	\$ 7.05	\$ 7.15	\$ 7.24	\$ 7.34	\$ 7.44	\$ 7.54	\$ 7.64	\$ 7.75
Componente B	\$ 1.06	\$ 1.48	\$ 1.50	\$ 1.52	\$ 1.54	\$ 1.56	\$ 1.58	\$ 1.61	\$ 1.63	\$ 1.65	\$ 1.67	\$ 1.69	\$ 1.72
Componente C	\$ 2.65	\$ 3.71	\$ 3.76	\$ 3.81	\$ 3.86	\$ 3.91	\$ 3.96	\$ 4.02	\$ 4.07	\$ 4.13	\$ 4.18	\$ 4.24	\$ 4.29
Componente D	\$ 0.02	\$ 0.03	\$ 0.03	\$ 0.03	\$ 0.03	\$ 0.03	\$ 0.03	\$ 0.03	\$ 0.03	\$ 0.03	\$ 0.03	\$ 0.03	\$ 0.03
Componente E	\$ 0.21	\$ 0.29	\$ 0.30	\$ 0.30	\$ 0.31	\$ 0.31	\$ 0.31	\$ 0.32	\$ 0.32	\$ 0.33	\$ 0.33	\$ 0.34	\$ 0.34
2027													
	PRECIO	EN	FEB	MAR	ABR	MAY	JUN	JUL	AG	SET	OCT	NOV	DIC
Componente A	\$ 4.78	\$ 7.85	\$ 7.96	\$ 8.06	\$ 8.17	\$ 8.28	\$ 8.40	\$ 8.51	\$ 8.62	\$ 8.74	\$ 8.86	\$ 8.98	\$ 9.10
Componente B	\$ 1.06	\$ 1.74	\$ 1.76	\$ 1.79	\$ 1.81	\$ 1.84	\$ 1.86	\$ 1.89	\$ 1.91	\$ 1.94	\$ 1.96	\$ 1.99	\$ 2.02
Componente C	\$ 2.65	\$ 4.35	\$ 4.41	\$ 4.47	\$ 4.53	\$ 4.59	\$ 4.65	\$ 4.72	\$ 4.78	\$ 4.85	\$ 4.91	\$ 4.98	\$ 5.04
Componente D	\$ 0.02	\$ 0.03	\$ 0.03	\$ 0.03	\$ 0.03	\$ 0.03	\$ 0.04	\$ 0.04	\$ 0.04	\$ 0.04	\$ 0.04	\$ 0.04	\$ 0.04
Componente E	\$ 0.21	\$ 0.34	\$ 0.35	\$ 0.35	\$ 0.36	\$ 0.36	\$ 0.37	\$ 0.37	\$ 0.38	\$ 0.38	\$ 0.39	\$ 0.39	\$ 0.40
2028													
	PRECIO	EN	FEB	MAR	ABR	MAY	JUN	JUL	AG	SET	OCT	NOV	DIC
Componente A	\$ 4.78	\$ 9.22	\$ 9.35	\$ 9.47	\$ 9.60	\$ 9.73	\$ 9.86	\$ 9.99	\$ 10.13	\$ 10.27	\$ 10.40	\$ 10.54	\$ 10.69
Componente B	\$ 1.06	\$ 2.04	\$ 2.07	\$ 2.10	\$ 2.13	\$ 2.16	\$ 2.19	\$ 2.22	\$ 2.25	\$ 2.28	\$ 2.31	\$ 2.34	\$ 2.37
Componente C	\$ 2.65	\$ 5.11	\$ 5.18	\$ 5.25	\$ 5.32	\$ 5.39	\$ 5.47	\$ 5.54	\$ 5.62	\$ 5.69	\$ 5.77	\$ 5.85	\$ 5.92
Componente D	\$ 0.02	\$ 0.04	\$ 0.04	\$ 0.04	\$ 0.04	\$ 0.04	\$ 0.04	\$ 0.04	\$ 0.04	\$ 0.04	\$ 0.04	\$ 0.04	\$ 0.04
Componente E	\$ 0.21	\$ 0.41	\$ 0.41	\$ 0.42	\$ 0.42	\$ 0.43	\$ 0.43	\$ 0.44	\$ 0.44	\$ 0.45	\$ 0.46	\$ 0.46	\$ 0.47

Anexo 53

Presupuesto de Materia Prima Producto Cerámica Standard 50kg – Componente A

PRESUPUESTO DE MATERIA PRIMA COMPONENTE A - PRODUCTO 1 CERÁMICA STANDARD 50KG													
Año		Enero	Febrero	Marzo	Abril	Mayo	Junio	Julio	Agosto	Septiembre	Octubre	Noviembre	Diciembre
2024	Unidades a Producir	12,248	11,430	11,212	8,508	9,999	14,383	12,025	13,346	17,465	14,903	17,888	16,291
	Unidades de MP requerida	1.25	1.25	1.25	1.25	1.25	1.25	1.25	1.25	1.25	1.25	1.25	1.25
	MP Presupuesto Total	15,309	14,288	14,015	10,635	12,499	17,978	15,031	16,683	21,831	18,629	22,360	20,364
	(+) Inv. Final de MP	1.88	1.88	1.88	1.88	1.88	1.88	1.88	1.88	1.88	1.88	1.88	1.88
	(=) Subtotal	15,311	14,290	14,017	10,637	12,501	17,980	15,033	16,685	21,833	18,631	22,362	20,366
	(-) Inv. Inicial de MP	-	1.88	1.88	1.88	1.88	1.88	1.88	1.88	1.88	1.88	1.88	1.88
	Compras de MP	15,311	14,288	14,015	10,635	12,499	17,978	15,031	16,683	21,831	18,629	22,360	20,364
	Precio de Compra	\$ 2.16	\$ 2.19	\$ 2.22	\$ 2.25	\$ 2.28	\$ 2.31	\$ 2.34	\$ 2.37	\$ 2.40	\$ 2.44	\$ 2.47	\$ 2.50
	Compra (\$)	\$ 33,053	\$ 31,261	\$ 31,078	\$ 23,901	\$ 28,470	\$ 41,502	\$ 35,168	\$ 39,559	\$ 52,465	\$ 45,374	\$ 55,197	\$ 50,948
	Compras a Crédito	\$ 33,053	\$ 31,261	\$ 31,078	\$ 23,901	\$ 28,470	\$ 41,502	\$ 35,168	\$ 39,559	\$ 52,465	\$ 45,374	\$ 55,197	\$ 50,948
Compras al Contado	\$ -	\$ -	\$ -	\$ -	\$ -	\$ -	\$ -	\$ -	\$ -	\$ -	\$ -	\$ -	
Pago Proveedores	\$ -	\$ 33,053	\$ 31,261	\$ 31,078	\$ 23,901	\$ 28,470	\$ 41,502	\$ 35,168	\$ 39,559	\$ 52,465	\$ 45,374	\$ 55,197	
2025	Unidades a Producir	14,189	13,218	12,943	9,805	11,504	16,521	13,791	15,282	19,968	17,014	20,392	18,545
	Unidades de MP requerida	1.25	1.25	1.25	1.25	1.25	1.25	1.25	1.25	1.25	1.25	1.25	1.25
	MP Presupuesto Total	17,736	16,522	16,179	12,256	14,380	20,651	17,238	19,103	24,960	21,267	25,490	23,181
	(+) Inv. Final de MP	1.88	1.88	1.88	1.88	1.88	1.88	1.88	1.88	1.88	1.88	1.88	1.88
	(=) Subtotal	17,738	16,524	16,181	12,258	14,382	20,653	17,240	19,105	24,962	21,269	25,492	23,183
	(-) Inv. Inicial de MP	-	1.88	1.88	1.88	1.88	1.88	1.88	1.88	1.88	1.88	1.88	1.88
	Compras de MP	17,738	16,522	16,179	12,256	14,380	20,651	17,238	19,103	24,960	21,267	25,490	23,181
	Precio de Compra	\$ 2.54	\$ 2.57	\$ 2.60	\$ 2.64	\$ 2.68	\$ 2.71	\$ 2.75	\$ 2.79	\$ 2.82	\$ 2.86	\$ 2.90	\$ 2.94
	Compra (\$)	\$ 44,977	\$ 42,461	\$ 42,139	\$ 32,353	\$ 38,473	\$ 55,994	\$ 47,372	\$ 53,205	\$ 70,456	\$ 60,842	\$ 73,909	\$ 68,122
	Compras a Crédito	\$ 44,977	\$ 42,461	\$ 42,139	\$ 32,353	\$ 38,473	\$ 55,994	\$ 47,372	\$ 53,205	\$ 70,456	\$ 60,842	\$ 73,909	\$ 68,122
Compras al Contado	\$ -	\$ -	\$ -	\$ -	\$ -	\$ -	\$ -	\$ -	\$ -	\$ -	\$ -	\$ -	
Pago Proveedores	\$ 50,948	\$ 44,977	\$ 42,461	\$ 42,139	\$ 32,353	\$ 38,473	\$ 55,994	\$ 47,372	\$ 53,205	\$ 70,456	\$ 60,842	\$ 73,909	
2026	Unidades a Producir	16,130	15,005	14,674	11,101	13,009	18,659	15,556	17,218	22,471	19,124	22,896	20,799
	Unidades de MP requerida	1.25	1.25	1.25	1.25	1.25	1.25	1.25	1.25	1.25	1.25	1.25	1.25
	MP Presupuesto Total	20,162	18,757	18,343	13,877	16,262	23,323	19,445	21,523	28,089	23,905	28,620	25,999
	(+) Inv. Final de MP	1.88	1.88	1.88	1.88	1.88	1.88	1.88	1.88	1.88	1.88	1.88	1.88
	(=) Subtotal	20,164	18,759	18,344	13,879	16,263	23,325	19,447	21,525	28,091	23,907	28,622	26,000
	(-) Inv. Inicial de MP	-	1.88	1.88	1.88	1.88	1.88	1.88	1.88	1.88	1.88	1.88	1.88
	Compras de MP	20,164	18,757	18,343	13,877	16,262	23,323	19,445	21,523	28,089	23,905	28,620	25,999
	Precio de Compra	\$ 2.98	\$ 3.02	\$ 3.06	\$ 3.10	\$ 3.14	\$ 3.18	\$ 3.23	\$ 3.27	\$ 3.32	\$ 3.36	\$ 3.41	\$ 3.45
	Compra (\$)	\$ 60,055	\$ 56,618	\$ 56,115	\$ 43,026	\$ 51,101	\$ 74,281	\$ 62,766	\$ 70,410	\$ 93,131	\$ 80,329	\$ 97,472	\$ 89,740
	Compras a Crédito	\$ 60,055	\$ 56,618	\$ 56,115	\$ 43,026	\$ 51,101	\$ 74,281	\$ 62,766	\$ 70,410	\$ 93,131	\$ 80,329	\$ 97,472	\$ 89,740
Compras al Contado	\$ -	\$ -	\$ -	\$ -	\$ -	\$ -	\$ -	\$ -	\$ -	\$ -	\$ -	\$ -	
Pago Proveedores	\$ 68,122	\$ 60,055	\$ 56,618	\$ 56,115	\$ 43,026	\$ 51,101	\$ 74,281	\$ 62,766	\$ 70,410	\$ 93,131	\$ 80,329	\$ 97,472	
2027	Unidades a Producir	18,071	16,793	16,405	12,398	14,514	20,796	17,321	19,154	24,974	21,234	25,400	23,053
	Unidades de MP requerida	1.25	1.25	1.25	1.25	1.25	1.25	1.25	1.25	1.25	1.25	1.25	1.25
	MP Presupuesto Total	22,589	20,991	20,506	15,498	18,143	25,996	21,652	23,942	31,217	26,543	31,750	28,816
	(+) Inv. Final de MP	1.88	1.88	1.88	1.88	1.88	1.88	1.88	1.88	1.88	1.88	1.88	1.88
	(=) Subtotal	22,590	20,993	20,508	15,499	18,145	25,997	21,653	23,944	31,219	26,545	31,752	28,818
	(-) Inv. Inicial de MP	-	1.88	1.88	1.88	1.88	1.88	1.88	1.88	1.88	1.88	1.88	1.88
	Compras de MP	22,590	20,991	20,506	15,498	18,143	25,996	21,652	23,942	31,217	26,543	31,750	28,816
	Precio de Compra	\$ 3.50	\$ 3.55	\$ 3.59	\$ 3.64	\$ 3.69	\$ 3.74	\$ 3.79	\$ 3.84	\$ 3.89	\$ 3.95	\$ 4.00	\$ 4.05
	Compra (\$)	\$ 79,028	\$ 74,425	\$ 73,687	\$ 56,441	\$ 66,966	\$ 97,247	\$ 82,090	\$ 92,001	\$ 121,575	\$ 104,766	\$ 127,009	\$ 116,830
	Compras a Crédito	\$ 79,028	\$ 74,425	\$ 73,687	\$ 56,441	\$ 66,966	\$ 97,247	\$ 82,090	\$ 92,001	\$ 121,575	\$ 104,766	\$ 127,009	\$ 116,830
Compras al Contado	\$ -	\$ -	\$ -	\$ -	\$ -	\$ -	\$ -	\$ -	\$ -	\$ -	\$ -	\$ -	
Pago Proveedores	\$ 89,740	\$ 79,028	\$ 74,425	\$ 73,687	\$ 56,441	\$ 66,966	\$ 97,247	\$ 82,090	\$ 92,001	\$ 121,575	\$ 104,766	\$ 127,009	
2028	Unidades a Producir	20,012	18,580	18,136	13,695	16,019	22,934	19,087	21,090	27,477	23,345	27,904	25,307
	Unidades de MP requerida	1.25	1.25	1.25	1.25	1.25	1.25	1.25	1.25	1.25	1.25	1.25	1.25
	MP Presupuesto Total	25,015	23,225	22,670	17,118	20,024	28,668	23,858	26,362	34,346	29,181	34,879	31,633
	(+) Inv. Final de MP	1.88	1.88	1.88	1.88	1.88	1.88	1.88	1.88	1.88	1.88	1.88	1.88
	(=) Subtotal	25,017	23,227	22,671	17,120	20,026	28,670	23,860	26,364	34,348	29,183	34,881	31,635
	(-) Inv. Inicial de MP	-	1.88	1.88	1.88	1.88	1.88	1.88	1.88	1.88	1.88	1.88	1.88
	Compras de MP	25,017	23,225	22,670	17,118	20,024	28,668	23,858	26,362	34,346	29,181	34,879	31,633
	Precio de Compra	\$ 4.11	\$ 4.16	\$ 4.22	\$ 4.28	\$ 4.34	\$ 4.39	\$ 4.45	\$ 4.51	\$ 4.57	\$ 4.64	\$ 4.70	\$ 4.76
	Compra (\$)	\$ 102,796	\$ 96,723	\$ 95,683	\$ 73,228	\$ 86,813	\$ 125,968	\$ 106,249	\$ 118,985	\$ 157,113	\$ 135,288	\$ 163,889	\$ 150,634
	Compras a Crédito	\$ 102,796	\$ 96,723	\$ 95,683	\$ 73,228	\$ 86,813	\$ 125,968	\$ 106,249	\$ 118,985	\$ 157,113	\$ 135,288	\$ 163,889	\$ 150,634
Compras al Contado	\$ -	\$ -	\$ -	\$ -	\$ -	\$ -	\$ -	\$ -	\$ -	\$ -	\$ -	\$ -	
Pago Proveedores	\$ 116,830	\$ 102,796	\$ 96,723	\$ 95,683	\$ 73,228	\$ 86,813	\$ 125,968	\$ 106,249	\$ 118,985	\$ 157,113	\$ 135,288	\$ 163,889	

Anexo 54

Presupuesto de Materia Prima Producto Cerámica Standard 50kg – Componente B

PPRESUPUESTO DE MATERIA PRIMA COMPONENTE B - PRODUCTO 1 CERÁMICA STANDARD 50KG														
Año		Enero	Febrero	Marzo	Abril	Mayo	Junio	Julio	Agosto	Septiembre	Octubre	Noviembre	Diciembre	
2024	Unidades a Producir	12,248	11,430	11,212	8,508	9,999	14,383	12,025	13,346	17,465	14,903	17,888	16,291	
	Unidades de MP requerida	0.08	0.08	0.08	0.08	0.08	0.08	0.08	0.08	0.08	0.08	0.08	0.08	
	MP Presupuesto Total	957	893	876	665	781	1,124	939	1,043	1,364	1,164	1,398	1,273	
	(+) Inv. Final de MP	0.12	0.12	0.12	0.12	0.12	0.12	0.12	0.12	0.12	0.12	0.12	0.12	
	(=) Subtotal	957	893	876	665	781	1,124	940	1,043	1,365	1,164	1,398	1,273	
	(-) Inv. Inicial de MP	-	0.12	0.12	0.12	0.12	0.12	0.12	0.12	0.12	0.12	0.12	0.12	
	Compras de MP	957	893	876	665	781	1,124	939	1,043	1,364	1,164	1,398	1,273	
	Precio de Compra	\$	0.21	\$ 0.22	\$ 0.22	\$ 0.22	\$ 0.22	\$ 0.23	\$ 0.23	\$ 0.23	\$ 0.24	\$ 0.24	\$ 0.24	\$ 0.25
	Compra (\$)	\$	204	\$ 193	\$ 192	\$ 147	\$ 175	\$ 256	\$ 217	\$ 244	\$ 323	\$ 280	\$ 340	\$ 314
	Compras a Crédito	\$	204	\$ 193	\$ 192	\$ 147	\$ 175	\$ 256	\$ 217	\$ 244	\$ 323	\$ 280	\$ 340	\$ 314
	Compras al Contado	\$	-	\$ -	\$ -	\$ -	\$ -	\$ -	\$ -	\$ -	\$ -	\$ -	\$ -	\$ -
	Pago Proveedores	\$	-	\$ 204	\$ 193	\$ 192	\$ 147	\$ 175	\$ 256	\$ 217	\$ 244	\$ 323	\$ 280	\$ 340
Unidades a Producir	14,189	13,218	12,943	9,805	11,504	16,521	13,791	15,282	19,968	17,014	20,392	18,545		
Unidades de MP requerida	0.08	0.08	0.08	0.08	0.08	0.08	0.08	0.08	0.08	0.08	0.08	0.08		
MP Presupuesto Total	1,108	1,033	1,011	766	899	1,291	1,077	1,194	1,560	1,329	1,593	1,449		
(+) Inv. Final de MP	0.12	0.12	0.12	0.12	0.12	0.12	0.12	0.12	0.12	0.12	0.12	0.12		
(=) Subtotal	1,109	1,033	1,011	766	899	1,291	1,078	1,194	1,560	1,329	1,593	1,449		
(-) Inv. Inicial de MP	-	0.12	0.12	0.12	0.12	0.12	0.12	0.12	0.12	0.12	0.12	0.12		
Compras de MP	1,109	1,033	1,011	766	899	1,291	1,077	1,194	1,560	1,329	1,593	1,449		
Precio de Compra	\$	0.25	\$ 0.25	\$ 0.26	\$ 0.26	\$ 0.26	\$ 0.27	\$ 0.27	\$ 0.27	\$ 0.28	\$ 0.28	\$ 0.29	\$ 0.29	
Compra (\$)	\$	277	\$ 262	\$ 260	\$ 199	\$ 237	\$ 345	\$ 292	\$ 328	\$ 434	\$ 375	\$ 455	\$ 420	
Compras a Crédito	\$	277	\$ 262	\$ 260	\$ 199	\$ 237	\$ 345	\$ 292	\$ 328	\$ 434	\$ 375	\$ 455	\$ 420	
Compras al Contado	\$	-	\$ -	\$ -	\$ -	\$ -	\$ -	\$ -	\$ -	\$ -	\$ -	\$ -	\$ -	
Pago Proveedores	\$	314	\$ 277	\$ 262	\$ 260	\$ 199	\$ 237	\$ 345	\$ 292	\$ 328	\$ 434	\$ 375	\$ 455	
Unidades a Producir	16,130	15,005	14,674	11,101	13,009	18,659	15,556	17,218	22,471	19,124	22,896	20,799		
Unidades de MP requerida	0.08	0.08	0.08	0.08	0.08	0.08	0.08	0.08	0.08	0.08	0.08	0.08		
MP Presupuesto Total	1,260	1,172	1,146	867	1,016	1,458	1,215	1,345	1,756	1,494	1,789	1,625		
(+) Inv. Final de MP	0.12	0.12	0.12	0.12	0.12	0.12	0.12	0.12	0.12	0.12	0.12	0.12		
(=) Subtotal	1,260	1,172	1,147	867	1,016	1,458	1,215	1,345	1,756	1,494	1,789	1,625		
(-) Inv. Inicial de MP	-	0.12	0.12	0.12	0.12	0.12	0.12	0.12	0.12	0.12	0.12	0.12		
Compras de MP	1,260	1,172	1,146	867	1,016	1,458	1,215	1,345	1,756	1,494	1,789	1,625		
Precio de Compra	\$	0.29	\$ 0.30	\$ 0.30	\$ 0.31	\$ 0.31	\$ 0.31	\$ 0.32	\$ 0.32	\$ 0.33	\$ 0.33	\$ 0.34	\$ 0.34	
Compra (\$)	\$	370	\$ 349	\$ 346	\$ 265	\$ 315	\$ 458	\$ 387	\$ 434	\$ 574	\$ 495	\$ 601	\$ 553	
Compras a Crédito	\$	370	\$ 349	\$ 346	\$ 265	\$ 315	\$ 458	\$ 387	\$ 434	\$ 574	\$ 495	\$ 601	\$ 553	
Compras al Contado	\$	-	\$ -	\$ -	\$ -	\$ -	\$ -	\$ -	\$ -	\$ -	\$ -	\$ -	\$ -	
Pago Proveedores	\$	420	\$ 370	\$ 349	\$ 346	\$ 265	\$ 315	\$ 458	\$ 387	\$ 434	\$ 574	\$ 495	\$ 601	
Unidades a Producir	18,071	16,793	16,405	12,398	14,514	20,796	17,321	19,154	24,974	21,234	25,400	23,053		
Unidades de MP requerida	0.08	0.08	0.08	0.08	0.08	0.08	0.08	0.08	0.08	0.08	0.08	0.08		
MP Presupuesto Total	1,412	1,312	1,282	969	1,134	1,625	1,353	1,496	1,951	1,659	1,984	1,801		
(+) Inv. Final de MP	0.12	0.12	0.12	0.12	0.12	0.12	0.12	0.12	0.12	0.12	0.12	0.12		
(=) Subtotal	1,412	1,312	1,282	969	1,134	1,625	1,353	1,497	1,951	1,659	1,984	1,801		
(-) Inv. Inicial de MP	-	0.12	0.12	0.12	0.12	0.12	0.12	0.12	0.12	0.12	0.12	0.12		
Compras de MP	1,412	1,312	1,282	969	1,134	1,625	1,353	1,496	1,951	1,659	1,984	1,801		
Precio de Compra	\$	0.34	\$ 0.35	\$ 0.35	\$ 0.36	\$ 0.36	\$ 0.37	\$ 0.37	\$ 0.38	\$ 0.38	\$ 0.39	\$ 0.39	\$ 0.40	
Compra (\$)	\$	487	\$ 459	\$ 454	\$ 348	\$ 413	\$ 599	\$ 506	\$ 567	\$ 749	\$ 646	\$ 783	\$ 720	
Compras a Crédito	\$	487	\$ 459	\$ 454	\$ 348	\$ 413	\$ 599	\$ 506	\$ 567	\$ 749	\$ 646	\$ 783	\$ 720	
Compras al Contado	\$	-	\$ -	\$ -	\$ -	\$ -	\$ -	\$ -	\$ -	\$ -	\$ -	\$ -	\$ -	
Pago Proveedores	\$	553	\$ 487	\$ 459	\$ 454	\$ 348	\$ 413	\$ 599	\$ 506	\$ 567	\$ 749	\$ 646	\$ 783	
Unidades a Producir	20,012	18,580	18,136	13,695	16,019	22,934	19,087	21,090	27,477	23,345	27,904	25,307		
Unidades de MP requerida	0.08	0.08	0.08	0.08	0.08	0.08	0.08	0.08	0.08	0.08	0.08	0.08		
MP Presupuesto Total	1,563	1,452	1,417	1,070	1,251	1,792	1,491	1,648	2,147	1,824	2,180	1,977		
(+) Inv. Final de MP	0.12	0.12	0.12	0.12	0.12	0.12	0.12	0.12	0.12	0.12	0.12	0.12		
(=) Subtotal	1,564	1,452	1,417	1,070	1,252	1,792	1,491	1,648	2,147	1,824	2,180	1,977		
(-) Inv. Inicial de MP	-	0.12	0.12	0.12	0.12	0.12	0.12	0.12	0.12	0.12	0.12	0.12		
Compras de MP	1,564	1,452	1,417	1,070	1,251	1,792	1,491	1,648	2,147	1,824	2,180	1,977		
Precio de Compra	\$	0.41	\$ 0.41	\$ 0.42	\$ 0.42	\$ 0.43	\$ 0.43	\$ 0.44	\$ 0.44	\$ 0.45	\$ 0.46	\$ 0.46	\$ 0.47	
Compra (\$)	\$	633	\$ 596	\$ 590	\$ 451	\$ 535	\$ 776	\$ 655	\$ 733	\$ 968	\$ 834	\$ 1,010	\$ 928	
Compras a Crédito	\$	633	\$ 596	\$ 590	\$ 451	\$ 535	\$ 776	\$ 655	\$ 733	\$ 968	\$ 834	\$ 1,010	\$ 928	
Compras al Contado	\$	-	\$ -	\$ -	\$ -	\$ -	\$ -	\$ -	\$ -	\$ -	\$ -	\$ -	\$ -	
Pago Proveedores	\$	720	\$ 633	\$ 596	\$ 590	\$ 451	\$ 535	\$ 776	\$ 655	\$ 733	\$ 968	\$ 834	\$ 1,010	

Anexo 55

Presupuesto de Materia Prima Producto Cerámica Standard 50kg – Componente C

PPRESUPUESTO DE MATERIA PRIMA COMPONENTE C - PRODUCTO 1 CERÁMICA STANDARD 50KG													
Año		Enero	Febrero	Marzo	Abril	Mayo	Junio	Julio	Agosto	Septiembre	Octubre	Noviembre	Diciembre
2024	Unidades a Producir	12,248	11,430	11,212	8,508	9,999	14,383	12,025	13,346	17,465	14,903	17,888	16,291
	Unidades de MP requerida	0.03	0.03	0.03	0.03	0.03	0.03	0.03	0.03	0.03	0.03	0.03	0.03
	MP Presupuesto Total	344	321	315	239	281	404	338	375	491	419	502	458
	(+) Inv. Final de MP	0.04	0.04	0.04	0.04	0.04	0.04	0.04	0.04	0.04	0.04	0.04	0.04
	(-) Subtotal	344	321	315	239	281	404	338	375	491	419	503	458
	(-) Inv. Inicial de MP	-	0.04	0.04	0.04	0.04	0.04	0.04	0.04	0.04	0.04	0.04	0.04
	Compras de MP	344	321	315	239	281	404	338	375	491	419	502	458
	Precio de Compra	\$ 1.07	\$ 1.09	\$ 1.10	\$ 1.12	\$ 1.13	\$ 1.15	\$ 1.16	\$ 1.18	\$ 1.20	\$ 1.21	\$ 1.23	\$ 1.25
	Compra (\$)	\$ 370	\$ 350	\$ 348	\$ 267	\$ 318	\$ 464	\$ 393	\$ 442	\$ 587	\$ 507	\$ 617	\$ 570
	Compras a Crédito	\$ 370	\$ 350	\$ 348	\$ 267	\$ 318	\$ 464	\$ 393	\$ 442	\$ 587	\$ 507	\$ 617	\$ 570
Compras al Contado	\$ -	\$ -	\$ -	\$ -	\$ -	\$ -	\$ -	\$ -	\$ -	\$ -	\$ -	\$ -	
Pago Proveedores	\$ -	\$ 370	\$ 350	\$ 348	\$ 267	\$ 318	\$ 464	\$ 393	\$ 442	\$ 587	\$ 507	\$ 617	
2025	Unidades a Producir	14,189	13,218	12,943	9,805	11,504	16,521	13,791	15,282	19,968	17,014	20,392	18,545
	Unidades de MP requerida	0.03	0.03	0.03	0.03	0.03	0.03	0.03	0.03	0.03	0.03	0.03	0.03
	MP Presupuesto Total	399	371	364	275	323	464	387	429	561	478	573	521
	(+) Inv. Final de MP	0.04	0.04	0.04	0.04	0.04	0.04	0.04	0.04	0.04	0.04	0.04	0.04
	(-) Subtotal	399	371	364	275	323	464	387	429	561	478	573	521
	(-) Inv. Inicial de MP	-	0.04	0.04	0.04	0.04	0.04	0.04	0.04	0.04	0.04	0.04	0.04
	Compras de MP	399	371	364	275	323	464	387	429	561	478	573	521
	Precio de Compra	\$ 1.26	\$ 1.28	\$ 1.30	\$ 1.31	\$ 1.33	\$ 1.35	\$ 1.37	\$ 1.39	\$ 1.40	\$ 1.42	\$ 1.44	\$ 1.46
	Compra (\$)	\$ 503	\$ 475	\$ 471	\$ 362	\$ 430	\$ 626	\$ 530	\$ 595	\$ 788	\$ 680	\$ 827	\$ 762
	Compras a Crédito	\$ 503	\$ 475	\$ 471	\$ 362	\$ 430	\$ 626	\$ 530	\$ 595	\$ 788	\$ 680	\$ 827	\$ 762
Compras al Contado	\$ -	\$ -	\$ -	\$ -	\$ -	\$ -	\$ -	\$ -	\$ -	\$ -	\$ -	\$ -	
Pago Proveedores	\$ 570	\$ 503	\$ 475	\$ 471	\$ 362	\$ 430	\$ 626	\$ 530	\$ 595	\$ 788	\$ 680	\$ 827	
2026	Unidades a Producir	16,130	15,005	14,674	11,101	13,009	18,659	15,556	17,218	22,471	19,124	22,896	20,799
	Unidades de MP requerida	0.03	0.03	0.03	0.03	0.03	0.03	0.03	0.03	0.03	0.03	0.03	0.03
	MP Presupuesto Total	453	422	412	312	365	524	437	484	631	537	643	584
	(+) Inv. Final de MP	0.04	0.04	0.04	0.04	0.04	0.04	0.04	0.04	0.04	0.04	0.04	0.04
	(-) Subtotal	453	422	412	312	365	524	437	484	631	537	643	584
	(-) Inv. Inicial de MP	-	0.04	0.04	0.04	0.04	0.04	0.04	0.04	0.04	0.04	0.04	0.04
	Compras de MP	453	422	412	312	365	524	437	484	631	537	643	584
	Precio de Compra	\$ 1.48	\$ 1.50	\$ 1.52	\$ 1.54	\$ 1.56	\$ 1.58	\$ 1.61	\$ 1.63	\$ 1.65	\$ 1.67	\$ 1.69	\$ 1.72
	Compra (\$)	\$ 672	\$ 633	\$ 628	\$ 481	\$ 571	\$ 831	\$ 702	\$ 787	\$ 1,042	\$ 898	\$ 1,090	\$ 1,004
	Compras a Crédito	\$ 672	\$ 633	\$ 628	\$ 481	\$ 571	\$ 831	\$ 702	\$ 787	\$ 1,042	\$ 898	\$ 1,090	\$ 1,004
Compras al Contado	\$ -	\$ -	\$ -	\$ -	\$ -	\$ -	\$ -	\$ -	\$ -	\$ -	\$ -	\$ -	
Pago Proveedores	\$ 762	\$ 672	\$ 633	\$ 628	\$ 481	\$ 571	\$ 831	\$ 702	\$ 787	\$ 1,042	\$ 898	\$ 1,090	
2027	Unidades a Producir	18,071	16,793	16,405	12,398	14,514	20,796	17,321	19,154	24,974	21,234	25,400	23,053
	Unidades de MP requerida	0.03	0.03	0.03	0.03	0.03	0.03	0.03	0.03	0.03	0.03	0.03	0.03
	MP Presupuesto Total	508	472	461	348	408	584	487	538	702	596	713	648
	(+) Inv. Final de MP	0.04	0.04	0.04	0.04	0.04	0.04	0.04	0.04	0.04	0.04	0.04	0.04
	(-) Subtotal	508	472	461	348	408	584	487	538	702	597	714	648
	(-) Inv. Inicial de MP	-	0.04	0.04	0.04	0.04	0.04	0.04	0.04	0.04	0.04	0.04	0.04
	Compras de MP	508	472	461	348	408	584	487	538	702	596	713	648
	Precio de Compra	\$ 1.74	\$ 1.76	\$ 1.79	\$ 1.81	\$ 1.84	\$ 1.86	\$ 1.89	\$ 1.91	\$ 1.94	\$ 1.96	\$ 1.99	\$ 2.02
	Compra (\$)	\$ 884	\$ 832	\$ 824	\$ 631	\$ 749	\$ 1,088	\$ 918	\$ 1,029	\$ 1,360	\$ 1,172	\$ 1,420	\$ 1,307
	Compras a Crédito	\$ 884	\$ 832	\$ 824	\$ 631	\$ 749	\$ 1,088	\$ 918	\$ 1,029	\$ 1,360	\$ 1,172	\$ 1,420	\$ 1,307
Compras al Contado	\$ -	\$ -	\$ -	\$ -	\$ -	\$ -	\$ -	\$ -	\$ -	\$ -	\$ -	\$ -	
Pago Proveedores	\$ 1,004	\$ 884	\$ 832	\$ 824	\$ 631	\$ 749	\$ 1,088	\$ 918	\$ 1,029	\$ 1,360	\$ 1,172	\$ 1,420	
2028	Unidades a Producir	20,012	18,580	18,136	13,695	16,019	22,934	19,087	21,090	27,477	23,345	27,904	25,307
	Unidades de MP requerida	0.03	0.03	0.03	0.03	0.03	0.03	0.03	0.03	0.03	0.03	0.03	0.03
	MP Presupuesto Total	562	522	509	385	450	644	536	592	772	656	784	711
	(+) Inv. Final de MP	0.04	0.04	0.04	0.04	0.04	0.04	0.04	0.04	0.04	0.04	0.04	-
	(-) Subtotal	562	522	509	385	450	644	536	592	772	656	784	711
	(-) Inv. Inicial de MP	-	0.04	0.04	0.04	0.04	0.04	0.04	0.04	0.04	0.04	0.04	0.04
	Compras de MP	562	522	509	385	450	644	536	592	772	656	784	711
	Precio de Compra	\$ 2.04	\$ 2.07	\$ 2.10	\$ 2.13	\$ 2.16	\$ 2.19	\$ 2.22	\$ 2.25	\$ 2.28	\$ 2.31	\$ 2.34	\$ 2.37
	Compra (\$)	\$ 1,150	\$ 1,082	\$ 1,070	\$ 819	\$ 971	\$ 1,409	\$ 1,188	\$ 1,331	\$ 1,757	\$ 1,513	\$ 1,833	\$ 1,685
	Compras a Crédito	\$ 1,150	\$ 1,082	\$ 1,070	\$ 819	\$ 971	\$ 1,409	\$ 1,188	\$ 1,331	\$ 1,757	\$ 1,513	\$ 1,833	\$ 1,685
Compras al Contado	\$ -	\$ -	\$ -	\$ -	\$ -	\$ -	\$ -	\$ -	\$ -	\$ -	\$ -	\$ -	
Pago Proveedores	\$ 1,307	\$ 1,150	\$ 1,082	\$ 1,070	\$ 819	\$ 971	\$ 1,409	\$ 1,188	\$ 1,331	\$ 1,757	\$ 1,513	\$ 1,833	

Anexo 56

Presupuesto de Materia Prima Producto Cerámica Standard 50kg – Componente D

PRESUPUESTO DE MATERIA PRIMA COMPONENTE D - PRODUCTO 1 CERÁMICA STANDARD 50KG														
Año		Enero	Febrero	Marzo	Abril	Mayo	Junio	Julio	Agosto	Septiembre	Octubre	Noviembre	Diciembre	
2024	Unidades a Producir	12,248	11,430	11,212	8,508	9,999	14,383	12,025	13,346	17,465	14,903	17,888	16,291	
	Unidades de MP requerida	0.01	0.01	0.01	0.01	0.01	0.01	0.01	0.01	0.01	0.01	0.01	0.01	
	MP Presupuesto Total	61	57	56	43	50	72	60	67	87	75	89	81	
	(+) Inv. Final de MP	0.01	0.01	0.01	0.01	0.01	0.01	0.01	0.01	0.01	0.01	0.01	0.01	
	(-) Subtotal	61	57	56	43	50	72	60	67	87	75	89	81	
	(-) Inv. Inicial de MP	-	0.01	0.01	0.01	0.01	0.01	0.01	0.01	0.01	0.01	0.01	0.01	
	Compras de MP	61	57	56	43	50	72	60	67	87	75	89	81	
	Precio de Compra	\$ 0.010	\$ 0.010	\$ 0.010	\$ 0.011	\$ 0.011	\$ 0.011	\$ 0.011	\$ 0.011	\$ 0.011	\$ 0.011	\$ 0.011	\$ 0.012	\$ 0.012
	Compra (\$)	\$ 0.621	\$ 0.587	\$ 0.584	\$ 0.449	\$ 0.535	\$ 0.779	\$ 0.660	\$ 0.743	\$ 0.985	\$ 0.852	\$ 1.037	\$ 0.957	\$ 0.957
	Compras a Crédito	\$ 0.621	\$ 0.587	\$ 0.584	\$ 0.449	\$ 0.535	\$ 0.779	\$ 0.660	\$ 0.743	\$ 0.985	\$ 0.852	\$ 1.037	\$ 0.957	\$ 0.957
Compras al Contado	\$ -	\$ -	\$ -	\$ -	\$ -	\$ -	\$ -	\$ -	\$ -	\$ -	\$ -	\$ -	\$ -	
Pago Proveedores	\$ -	\$ -	\$ -	\$ 0.621	\$ 0.587	\$ 0.584	\$ 0.449	\$ 0.535	\$ 0.779	\$ 0.660	\$ 0.743	\$ 0.957	\$ 0.985	
2025	Unidades a Producir	14,189	13,218	12,943	9,805	11,504	16,521	13,791	15,282	19,968	17,014	20,392	18,545	
	Unidades de MP requerida	0.01	0.01	0.01	0.01	0.01	0.01	0.01	0.01	0.01	0.01	0.01	0.01	
	MP Presupuesto Total	71	66	65	49	58	83	69	76	100	85	102	93	
	(+) Inv. Final de MP	0.01	0.01	0.01	0.01	0.01	0.01	0.01	0.01	0.01	0.01	0.01	0.01	
	(-) Subtotal	71	66	65	49	58	83	69	76	100	85	102	93	
	(-) Inv. Inicial de MP	-	0.01	0.01	0.01	0.01	0.01	0.01	0.01	0.01	0.01	0.01	0.01	
	Compras de MP	71	66	65	49	58	83	69	76	100	85	102	93	
	Precio de Compra	\$ 0.012	\$ 0.012	\$ 0.012	\$ 0.012	\$ 0.013	\$ 0.013	\$ 0.013	\$ 0.013	\$ 0.013	\$ 0.013	\$ 0.013	\$ 0.014	\$ 0.014
	Compra (\$)	\$ 0.845	\$ 0.797	\$ 0.791	\$ 0.608	\$ 0.722	\$ 1.052	\$ 0.890	\$ 0.999	\$ 1.323	\$ 1.143	\$ 1.388	\$ 1.279	\$ 1.279
	Compras a Crédito	\$ 0.845	\$ 0.797	\$ 0.791	\$ 0.608	\$ 0.722	\$ 1.052	\$ 0.890	\$ 0.999	\$ 1.323	\$ 1.143	\$ 1.388	\$ 1.279	\$ 1.279
Compras al Contado	\$ -	\$ -	\$ -	\$ -	\$ -	\$ -	\$ -	\$ -	\$ -	\$ -	\$ -	\$ -	\$ -	
Pago Proveedores	\$ 0.852	\$ 1.037	\$ 0.957	\$ 0.845	\$ 0.797	\$ 0.791	\$ 0.608	\$ 0.722	\$ 1.052	\$ 0.890	\$ 0.999	\$ 1.323	\$ 1.323	
Unidades a Producir	16,130	15,005	14,674	11,101	13,009	18,659	15,556	17,218	22,471	19,124	22,896	20,799		
Unidades de MP requerida	0.01	0.01	0.01	0.01	0.01	0.01	0.01	0.01	0.01	0.01	0.01	0.01		
MP Presupuesto Total	81	75	73	56	65	93	78	86	112	96	114	104		
(+) Inv. Final de MP	0.01	0.01	0.01	0.01	0.01	0.01	0.01	0.01	0.01	0.01	0.01	0.01		
(-) Subtotal	81	75	73	56	65	93	78	86	112	96	114	104		
(-) Inv. Inicial de MP	-	0.01	0.01	0.01	0.01	0.01	0.01	0.01	0.01	0.01	0.01	0.01		
Compras de MP	81	75	73	56	65	93	78	86	112	96	114	104		
Precio de Compra	\$ 0.014	\$ 0.014	\$ 0.014	\$ 0.015	\$ 0.015	\$ 0.015	\$ 0.015	\$ 0.015	\$ 0.015	\$ 0.016	\$ 0.016	\$ 0.016	\$ 0.016	
Compra (\$)	\$ 1.128	\$ 1.063	\$ 1.054	\$ 0.808	\$ 0.960	\$ 1.395	\$ 1.179	\$ 1.322	\$ 1.749	\$ 1.509	\$ 1.830	\$ 1.685	\$ 1.685	
Compras a Crédito	\$ 1.128	\$ 1.063	\$ 1.054	\$ 0.808	\$ 0.960	\$ 1.395	\$ 1.179	\$ 1.322	\$ 1.749	\$ 1.509	\$ 1.830	\$ 1.685	\$ 1.685	
Compras al Contado	\$ -	\$ -	\$ -	\$ -	\$ -	\$ -	\$ -	\$ -	\$ -	\$ -	\$ -	\$ -	\$ -	
Pago Proveedores	\$ 1.143	\$ 1.388	\$ 1.279	\$ 1.128	\$ 1.063	\$ 1.054	\$ 0.808	\$ 0.960	\$ 1.395	\$ 1.179	\$ 1.322	\$ 1.749	\$ 1.749	
Unidades a Producir	18,071	16,793	16,405	12,398	14,514	20,796	17,321	19,154	24,974	21,234	25,400	23,053		
Unidades de MP requerida	0.01	0.01	0.01	0.01	0.01	0.01	0.01	0.01	0.01	0.01	0.01	0.01		
MP Presupuesto Total	90	84	82	62	73	104	87	96	125	106	127	115		
(+) Inv. Final de MP	0.01	0.01	0.01	0.01	0.01	0.01	0.01	0.01	0.01	0.01	0.01	0.01		
(-) Subtotal	90	84	82	62	73	104	87	96	125	106	127	115		
(-) Inv. Inicial de MP	-	0.01	0.01	0.01	0.01	0.01	0.01	0.01	0.01	0.01	0.01	0.01		
Compras de MP	90	84	82	62	73	104	87	96	125	106	127	115		
Precio de Compra	\$ 0.016	\$ 0.017	\$ 0.017	\$ 0.017	\$ 0.017	\$ 0.017	\$ 0.018	\$ 0.018	\$ 0.018	\$ 0.018	\$ 0.019	\$ 0.019	\$ 0.019	
Compra (\$)	\$ 1.484	\$ 1.398	\$ 1.384	\$ 1.060	\$ 1.258	\$ 1.826	\$ 1.542	\$ 1.728	\$ 2.283	\$ 1.967	\$ 2.385	\$ 2.194	\$ 2.194	
Compras a Crédito	\$ 1.484	\$ 1.398	\$ 1.384	\$ 1.060	\$ 1.258	\$ 1.826	\$ 1.542	\$ 1.728	\$ 2.283	\$ 1.967	\$ 2.385	\$ 2.194	\$ 2.194	
Compras al Contado	\$ -	\$ -	\$ -	\$ -	\$ -	\$ -	\$ -	\$ -	\$ -	\$ -	\$ -	\$ -	\$ -	
Pago Proveedores	\$ 1.509	\$ 1.830	\$ 1.685	\$ 1.484	\$ 1.398	\$ 1.384	\$ 1.060	\$ 1.258	\$ 1.826	\$ 1.542	\$ 1.728	\$ 2.283	\$ 2.283	
Unidades a Producir	20,012	18,580	18,136	13,695	16,019	22,934	19,087	21,090	27,477	23,345	27,904	25,307		
Unidades de MP requerida	0.01	0.01	0.01	0.01	0.01	0.01	0.01	0.01	0.01	0.01	0.01	0.01		
MP Presupuesto Total	100	93	91	68	80	115	95	105	137	117	140	127		
(+) Inv. Final de MP	0.01	0.01	0.01	0.01	0.01	0.01	0.01	0.01	0.01	0.01	0.01	0.01		
(-) Subtotal	100	93	91	68	80	115	95	105	137	117	140	127		
(-) Inv. Inicial de MP	-	0.01	0.01	0.01	0.01	0.01	0.01	0.01	0.01	0.01	0.01	0.01		
Compras de MP	100	93	91	68	80	115	95	105	137	117	140	127		
Precio de Compra	\$ 0.019	\$ 0.020	\$ 0.020	\$ 0.020	\$ 0.020	\$ 0.020	\$ 0.021	\$ 0.021	\$ 0.021	\$ 0.021	\$ 0.022	\$ 0.022	\$ 0.022	
Compra (\$)	\$ 1.930	\$ 1.816	\$ 1.797	\$ 1.375	\$ 1.630	\$ 2.366	\$ 1.995	\$ 2.234	\$ 2.950	\$ 2.541	\$ 3.078	\$ 2.829	\$ 2.829	
Compras a Crédito	\$ 1.930	\$ 1.816	\$ 1.797	\$ 1.375	\$ 1.630	\$ 2.366	\$ 1.995	\$ 2.234	\$ 2.950	\$ 2.541	\$ 3.078	\$ 2.829	\$ 2.829	
Compras al Contado	\$ -	\$ -	\$ -	\$ -	\$ -	\$ -	\$ -	\$ -	\$ -	\$ -	\$ -	\$ -	\$ -	
Pago Proveedores	\$ 1.967	\$ 2.385	\$ 2.194	\$ 1.930	\$ 1.816	\$ 1.797	\$ 1.375	\$ 1.630	\$ 2.366	\$ 1.995	\$ 2.234	\$ 2.950	\$ 2.950	

Anexo 57

Presupuesto de Materia Prima Producto Cerámica Standard 25kg – Componente A

PRESUPUESTO DE MATERIA PRIMA COMPONENTE A- PRODUCTO 2 CERÁMICA STANDARD 25KG														
Año		Enero	Febrero	Marzo	Abril	Mayo	Junio	Julio	Agosto	Septiembre	Octubre	Noviembre	Diciembre	
2024	Unidades a Producir	1,701	870	1,359	1,679	1,232	932	1,859	1,622	1,962	1,681	2,225	1,052	
	Unidades de MP requerida	0.63	0.63	0.63	0.63	0.63	0.63	0.63	0.63	0.63	0.63	0.63	0.63	
	MP Presupuesto Total	1,063	544	849	1,049	770	583	1,162	1,014	1,226	1,050	1,390	657	
	(+) Inv. Final de MP	0.94	0.94	0.94	0.94	0.94	0.94	0.94	0.94	0.94	0.94	0.94	0.94	
	(=) Subtotal	1,064	545	850	1,050	771	584	1,163	1,015	1,227	1,051	1,391	658	
	(-) Inv. Inicial de MP	-	0.94	0.94	0.94	0.94	0.94	0.94	0.94	0.94	0.94	0.94	0.94	
	Compras de MP	1,064	544	849	1,049	770	583	1,162	1,014	1,226	1,050	1,390	657	
	Precio de Compra	\$ 1.27	\$ 1.28	\$ 1.30	\$ 1.32	\$ 1.34	\$ 1.35	\$ 1.37	\$ 1.39	\$ 1.41	\$ 1.41	\$ 1.43	\$ 1.45	\$ 1.47
	Compra (\$)	\$ 1,348	\$ 698	\$ 1,105	\$ 1,384	\$ 1,029	\$ 789	\$ 1,595	\$ 1,411	\$ 1,730	\$ 1,502	\$ 2,014	\$ 965	\$ 965
	Compras a Crédito	\$ 1,348	\$ 698	\$ 1,105	\$ 1,384	\$ 1,029	\$ 789	\$ 1,595	\$ 1,411	\$ 1,730	\$ 1,502	\$ 2,014	\$ 965	\$ 965
Compras al Contado	\$ -	\$ -	\$ -	\$ -	\$ -	\$ -	\$ -	\$ -	\$ -	\$ -	\$ -	\$ -	\$ -	
Pago Proveedores	\$ -	\$ 1,348	\$ 698	\$ 1,105	\$ 1,384	\$ 1,029	\$ 789	\$ 1,595	\$ 1,411	\$ 1,730	\$ 1,502	\$ 2,014	\$ 2,014	
2025	Unidades a Producir	1,912	977	1,524	1,880	1,378	1,042	2,075	1,810	2,187	1,871	2,474	1,169	
	Unidades de MP requerida	0.63	0.63	0.63	0.63	0.63	0.63	0.63	0.63	0.63	0.63	0.63	0.63	
	MP Presupuesto Total	1,195	611	952	1,175	861	651	1,297	1,131	1,367	1,169	1,546	730	
	(+) Inv. Final de MP	0.94	0.94	0.94	0.94	0.94	0.94	0.94	0.94	0.94	0.94	0.94	0.94	
	(=) Subtotal	1,196	611	953	1,176	862	652	1,298	1,132	1,368	1,170	1,547	731	
	(-) Inv. Inicial de MP	-	0.94	0.94	0.94	0.94	0.94	0.94	0.94	0.94	0.94	0.94	0.94	
	Compras de MP	1,196	611	952	1,175	861	651	1,297	1,131	1,367	1,169	1,546	730	
	Precio de Compra	\$ 1.49	\$ 1.51	\$ 1.53	\$ 1.55	\$ 1.57	\$ 1.59	\$ 1.61	\$ 1.63	\$ 1.66	\$ 1.68	\$ 1.70	\$ 1.72	
	Compra (\$)	\$ 1,779	\$ 921	\$ 1,456	\$ 1,821	\$ 1,353	\$ 1,036	\$ 2,092	\$ 1,849	\$ 2,264	\$ 1,963	\$ 2,631	\$ 1,260	
	Compras a Crédito	\$ 1,779	\$ 921	\$ 1,456	\$ 1,821	\$ 1,353	\$ 1,036	\$ 2,092	\$ 1,849	\$ 2,264	\$ 1,963	\$ 2,631	\$ 1,260	
Compras al Contado	\$ -	\$ -	\$ -	\$ -	\$ -	\$ -	\$ -	\$ -	\$ -	\$ -	\$ -	\$ -		
Pago Proveedores	\$ 965	\$ 1,779	\$ 921	\$ 1,456	\$ 1,821	\$ 1,353	\$ 1,036	\$ 2,092	\$ 1,849	\$ 2,264	\$ 1,963	\$ 2,631		
2026	Unidades a Producir	2,122	1,083	1,689	2,082	1,525	1,152	2,292	1,997	2,411	2,061	2,724	1,285	
	Unidades de MP requerida	0.63	0.63	0.63	0.63	0.63	0.63	0.63	0.63	0.63	0.63	0.63	0.63	
	MP Presupuesto Total	1,326	677	1,055	1,301	953	720	1,432	1,248	1,507	1,288	1,702	803	
	(+) Inv. Final de MP	0.94	0.94	0.94	0.94	0.94	0.94	0.94	0.94	0.94	0.94	0.94	0.94	
	(=) Subtotal	1,327	678	1,056	1,302	954	721	1,433	1,249	1,508	1,289	1,703	804	
	(-) Inv. Inicial de MP	-	0.94	0.94	0.94	0.94	0.94	0.94	0.94	0.94	0.94	0.94	0.94	
	Compras de MP	1,327	677	1,055	1,301	953	720	1,432	1,248	1,507	1,288	1,702	803	
	Precio de Compra	\$ 1.75	\$ 1.77	\$ 1.80	\$ 1.82	\$ 1.84	\$ 1.87	\$ 1.89	\$ 1.92	\$ 1.95	\$ 1.97	\$ 2.00	\$ 2.03	
	Compra (\$)	\$ 2,320	\$ 1,200	\$ 1,895	\$ 2,368	\$ 1,757	\$ 1,345	\$ 2,714	\$ 2,396	\$ 2,932	\$ 2,541	\$ 3,403	\$ 1,627	
	Compras a Crédito	\$ 2,320	\$ 1,200	\$ 1,895	\$ 2,368	\$ 1,757	\$ 1,345	\$ 2,714	\$ 2,396	\$ 2,932	\$ 2,541	\$ 3,403	\$ 1,627	
Compras al Contado	\$ -	\$ -	\$ -	\$ -	\$ -	\$ -	\$ -	\$ -	\$ -	\$ -	\$ -	\$ -		
Pago Proveedores	\$ 1,260	\$ 2,320	\$ 1,200	\$ 1,895	\$ 2,368	\$ 1,757	\$ 1,345	\$ 2,714	\$ 2,396	\$ 2,932	\$ 2,541	\$ 3,403		
2027	Unidades a Producir	2,333	1,190	1,854	2,284	1,671	1,261	2,509	2,184	2,635	2,252	2,974	1,402	
	Unidades de MP requerida	0.63	0.63	0.63	0.63	0.63	0.63	0.63	0.63	0.63	0.63	0.63	0.63	
	MP Presupuesto Total	1,458	744	1,159	1,427	1,045	788	1,568	1,365	1,647	1,407	1,858	876	
	(+) Inv. Final de MP	0.94	0.94	0.94	0.94	0.94	0.94	0.94	0.94	0.94	0.94	0.94	0.94	
	(=) Subtotal	1,459	745	1,159	1,428	1,045	789	1,569	1,366	1,648	1,408	1,859	877	
	(-) Inv. Inicial de MP	-	0.94	0.94	0.94	0.94	0.94	0.94	0.94	0.94	0.94	0.94	0.94	
	Compras de MP	1,459	744	1,159	1,427	1,045	788	1,568	1,365	1,647	1,407	1,858	876	
	Precio de Compra	\$ 2.05	\$ 2.08	\$ 2.11	\$ 2.14	\$ 2.17	\$ 2.20	\$ 2.23	\$ 2.26	\$ 2.29	\$ 2.32	\$ 2.35	\$ 2.38	
	Compra (\$)	\$ 2,995	\$ 1,548	\$ 2,443	\$ 3,050	\$ 2,263	\$ 1,731	\$ 3,489	\$ 3,078	\$ 3,765	\$ 3,260	\$ 4,363	\$ 2,085	
	Compras a Crédito	\$ 2,995	\$ 1,548	\$ 2,443	\$ 3,050	\$ 2,263	\$ 1,731	\$ 3,489	\$ 3,078	\$ 3,765	\$ 3,260	\$ 4,363	\$ 2,085	
Compras al Contado	\$ -	\$ -	\$ -	\$ -	\$ -	\$ -	\$ -	\$ -	\$ -	\$ -	\$ -	\$ -		
Pago Proveedores	\$ 1,627	\$ 2,995	\$ 1,548	\$ 2,443	\$ 3,050	\$ 2,263	\$ 1,731	\$ 3,489	\$ 3,078	\$ 3,765	\$ 3,260	\$ 4,363		
2028	Unidades a Producir	2,543	1,297	2,018	2,485	1,818	1,371	2,725	2,371	2,860	2,442	3,223	1,519	
	Unidades de MP requerida	0.63	0.63	0.63	0.63	0.63	0.63	0.63	0.63	0.63	0.63	0.63	0.63	
	MP Presupuesto Total	1,590	810	1,262	1,553	1,136	857	1,703	1,482	1,787	1,526	2,014	949	
	(+) Inv. Final de MP	0.94	0.94	0.94	0.94	0.94	0.94	0.94	0.94	0.94	0.94	0.94	-	
	(=) Subtotal	1,590	811	1,262	1,554	1,137	858	1,704	1,483	1,788	1,527	2,015	949	
	(-) Inv. Inicial de MP	-	0.94	0.94	0.94	0.94	0.94	0.94	0.94	0.94	0.94	0.94	0.94	
	Compras de MP	1,590	810	1,262	1,553	1,136	857	1,703	1,482	1,787	1,526	2,014	949	
	Precio de Compra	\$ 2.41	\$ 2.44	\$ 2.48	\$ 2.51	\$ 2.54	\$ 2.58	\$ 2.61	\$ 2.65	\$ 2.68	\$ 2.72	\$ 2.76	\$ 2.79	
	Compra (\$)	\$ 3,835	\$ 1,981	\$ 3,125	\$ 3,899	\$ 2,890	\$ 2,209	\$ 4,451	\$ 3,926	\$ 4,798	\$ 4,153	\$ 5,555	\$ 2,651	
	Compras a Crédito	\$ 3,835	\$ 1,981	\$ 3,125	\$ 3,899	\$ 2,890	\$ 2,209	\$ 4,451	\$ 3,926	\$ 4,798	\$ 4,153	\$ 5,555	\$ 2,651	
Compras al Contado	\$ -	\$ -	\$ -	\$ -	\$ -	\$ -	\$ -	\$ -	\$ -	\$ -	\$ -	\$ -		
Pago Proveedores	\$ 2,085	\$ 3,835	\$ 1,981	\$ 3,125	\$ 3,899	\$ 2,890	\$ 2,209	\$ 4,451	\$ 3,926	\$ 4,798	\$ 4,153	\$ 5,555		

Anexo 58

Presupuesto de Materia Prima Producto Cerámica Standard 25kg – Componente B

PRESUPUESTO DE MATERIA PRIMA COMPONENTE B- PRODUCTO 2 CERÁMICA STANDARD 25KG														
Año		Enero	Febrero	Marzo	Abril	Mayo	Junio	Julio	Agosto	Septiembre	Octubre	Noviembre	Diciembre	
2024	Unidades a Producir	1,701	870	1,359	1,679	1,232	932	1,859	1,622	1,962	1,681	2,225	1,052	
	Unidades de MP requerida	0.04	0.04	0.04	0.04	0.04	0.04	0.04	0.04	0.04	0.04	0.04	0.04	
	MP Presupuesto Total	66	34	53	66	48	36	73	63	77	66	87	41	
	(+) Inv. Final de MP	0.06	0.06	0.06	0.06	0.06	0.06	0.06	0.06	0.06	0.06	0.06	0.06	
	(=) Subtotal	67	34	53	66	48	36	73	63	77	66	87	41	
	(-) Inv. Inicial de MP	-	0.06	0.06	0.06	0.06	0.06	0.06	0.06	0.06	0.06	0.06	0.06	
	Compras de MP	67	34	53	66	48	36	73	63	77	66	87	41	
	Precio de Compra	\$ 0.13	\$ 0.13	\$ 0.14	\$ 0.14	\$ 0.14	\$ 0.14	\$ 0.14	\$ 0.14	\$ 0.14	\$ 0.15	\$ 0.15	\$ 0.15	\$ 0.15
	Compra (\$)	\$ 8.76	\$ 4.54	\$ 7.19	\$ 9.00	\$ 6.69	\$ 5.13	\$ 10.37	\$ 9.17	\$ 11.24	\$ 9.76	\$ 13.09	\$ 6.27	\$ 6.27
	Compras a Crédito	\$ 8.76	\$ 4.54	\$ 7.19	\$ 9.00	\$ 6.69	\$ 5.13	\$ 10.37	\$ 9.17	\$ 11.24	\$ 9.76	\$ 13.09	\$ 6.27	\$ 6.27
Compras al Contado	\$ -	\$ -	\$ -	\$ -	\$ -	\$ -	\$ -	\$ -	\$ -	\$ -	\$ -	\$ -	\$ -	
Pago Proveedores	\$ -	\$ 8.76	\$ 4.54	\$ 7.19	\$ 9.00	\$ 6.69	\$ 5.13	\$ 10.37	\$ 9.17	\$ 11.24	\$ 9.76	\$ 13.09	\$ 6.27	
2025	Unidades a Producir	1,912	977	1,524	1,880	1,378	1,042	2,075	1,810	2,187	1,871	2,474	1,169	
	Unidades de MP requerida	0.04	0.04	0.04	0.04	0.04	0.04	0.04	0.04	0.04	0.04	0.04	0.04	
	MP Presupuesto Total	75	38	60	73	54	41	81	71	85	73	97	46	
	(+) Inv. Final de MP	0.06	0.06	0.06	0.06	0.06	0.06	0.06	0.06	0.06	0.06	0.06	0.06	
	(=) Subtotal	75	38	60	74	54	41	81	71	85	73	97	46	
	(-) Inv. Inicial de MP	-	0.06	0.06	0.06	0.06	0.06	0.06	0.06	0.06	0.06	0.06	0.06	
	Compras de MP	75	38	60	73	54	41	81	71	85	73	97	46	
	Precio de Compra	\$ 0.15	\$ 0.16	\$ 0.16	\$ 0.16	\$ 0.16	\$ 0.17	\$ 0.17	\$ 0.17	\$ 0.17	\$ 0.17	\$ 0.17	\$ 0.18	\$ 0.18
	Compra (\$)	\$ 11.56	\$ 5.99	\$ 9.46	\$ 11.83	\$ 8.79	\$ 6.73	\$ 13.60	\$ 12.02	\$ 14.72	\$ 12.76	\$ 17.10	\$ 8.19	\$ 8.19
	Compras a Crédito	\$ 11.56	\$ 5.99	\$ 9.46	\$ 11.83	\$ 8.79	\$ 6.73	\$ 13.60	\$ 12.02	\$ 14.72	\$ 12.76	\$ 17.10	\$ 8.19	\$ 8.19
Compras al Contado	\$ -	\$ -	\$ -	\$ -	\$ -	\$ -	\$ -	\$ -	\$ -	\$ -	\$ -	\$ -	\$ -	
Pago Proveedores	\$ 6.27	\$ 11.56	\$ 5.99	\$ 9.46	\$ 11.83	\$ 8.79	\$ 6.73	\$ 13.60	\$ 12.02	\$ 14.72	\$ 12.76	\$ 17.10	\$ 8.19	
2026	Unidades a Producir	2,122	1,083	1,689	2,082	1,525	1,152	2,292	1,997	2,411	2,061	2,724	1,285	
	Unidades de MP requerida	0.04	0.04	0.04	0.04	0.04	0.04	0.04	0.04	0.04	0.04	0.04	0.04	
	MP Presupuesto Total	83	42	66	81	60	45	90	78	94	81	106	50	
	(+) Inv. Final de MP	0.06	0.06	0.06	0.06	0.06	0.06	0.06	0.06	0.06	0.06	0.06	0.06	
	(=) Subtotal	83	42	66	81	60	45	90	78	94	81	106	50	
	(-) Inv. Inicial de MP	-	0.06	0.06	0.06	0.06	0.06	0.06	0.06	0.06	0.06	0.06	0.06	
	Compras de MP	83	42	66	81	60	45	90	78	94	81	106	50	
	Precio de Compra	\$ 0.18	\$ 0.18	\$ 0.19	\$ 0.19	\$ 0.19	\$ 0.19	\$ 0.20	\$ 0.20	\$ 0.20	\$ 0.21	\$ 0.21	\$ 0.21	\$ 0.21
	Compra (\$)	\$ 15.08	\$ 7.80	\$ 12.32	\$ 15.39	\$ 11.42	\$ 8.74	\$ 17.64	\$ 15.57	\$ 19.06	\$ 16.52	\$ 22.12	\$ 10.58	\$ 10.58
	Compras a Crédito	\$ 15.08	\$ 7.80	\$ 12.32	\$ 15.39	\$ 11.42	\$ 8.74	\$ 17.64	\$ 15.57	\$ 19.06	\$ 16.52	\$ 22.12	\$ 10.58	\$ 10.58
Compras al Contado	\$ -	\$ -	\$ -	\$ -	\$ -	\$ -	\$ -	\$ -	\$ -	\$ -	\$ -	\$ -	\$ -	
Pago Proveedores	\$ 8.19	\$ 15.08	\$ 7.80	\$ 12.32	\$ 15.39	\$ 11.42	\$ 8.74	\$ 17.64	\$ 15.57	\$ 19.06	\$ 16.52	\$ 22.12	\$ 10.58	
2027	Unidades a Producir	2,333	1,190	1,854	2,284	1,671	1,261	2,509	2,184	2,635	2,252	2,974	1,402	
	Unidades de MP requerida	0.04	0.04	0.04	0.04	0.04	0.04	0.04	0.04	0.04	0.04	0.04	0.04	
	MP Presupuesto Total	91	46	72	89	65	49	98	85	103	88	116	55	
	(+) Inv. Final de MP	0.06	0.06	0.06	0.06	0.06	0.06	0.06	0.06	0.06	0.06	0.06	0.06	
	(=) Subtotal	91	47	72	89	65	49	98	85	103	88	116	55	
	(-) Inv. Inicial de MP	-	0.06	0.06	0.06	0.06	0.06	0.06	0.06	0.06	0.06	0.06	0.06	
	Compras de MP	91	46	72	89	65	49	98	85	103	88	116	55	
	Precio de Compra	\$ 0.21	\$ 0.22	\$ 0.22	\$ 0.22	\$ 0.23	\$ 0.23	\$ 0.23	\$ 0.23	\$ 0.24	\$ 0.24	\$ 0.24	\$ 0.24	\$ 0.25
	Compra (\$)	\$ 19.47	\$ 10.06	\$ 15.88	\$ 19.83	\$ 14.71	\$ 11.25	\$ 22.68	\$ 20.01	\$ 24.47	\$ 21.19	\$ 28.36	\$ 13.55	\$ 13.55
	Compras a Crédito	\$ 19.47	\$ 10.06	\$ 15.88	\$ 19.83	\$ 14.71	\$ 11.25	\$ 22.68	\$ 20.01	\$ 24.47	\$ 21.19	\$ 28.36	\$ 13.55	\$ 13.55
Compras al Contado	\$ -	\$ -	\$ -	\$ -	\$ -	\$ -	\$ -	\$ -	\$ -	\$ -	\$ -	\$ -	\$ -	
Pago Proveedores	\$ 10.58	\$ 19.47	\$ 10.06	\$ 15.88	\$ 19.83	\$ 14.71	\$ 11.25	\$ 22.68	\$ 20.01	\$ 24.47	\$ 21.19	\$ 28.36	\$ 13.55	
2028	Unidades a Producir	2,543	1,297	2,018	2,485	1,818	1,371	2,725	2,371	2,860	2,442	3,223	1,519	
	Unidades de MP requerida	0.04	0.04	0.04	0.04	0.04	0.04	0.04	0.04	0.04	0.04	0.04	0.04	
	MP Presupuesto Total	99	51	79	97	71	54	106	93	112	95	126	59	
	(+) Inv. Final de MP	0.06	0.06	0.06	0.06	0.06	0.06	0.06	0.06	0.06	0.06	0.06	0.06	
	(=) Subtotal	99	51	79	97	71	54	107	93	112	95	126	59	
	(-) Inv. Inicial de MP	-	0.06	0.06	0.06	0.06	0.06	0.06	0.06	0.06	0.06	0.06	0.06	
	Compras de MP	99	51	79	97	71	54	106	93	112	95	126	59	
	Precio de Compra	\$ 0.25	\$ 0.25	\$ 0.26	\$ 0.26	\$ 0.26	\$ 0.27	\$ 0.27	\$ 0.28	\$ 0.28	\$ 0.28	\$ 0.28	\$ 0.29	\$ 0.29
	Compra (\$)	\$ 24.93	\$ 12.87	\$ 20.31	\$ 25.34	\$ 18.79	\$ 14.36	\$ 28.93	\$ 25.52	\$ 31.19	\$ 26.99	\$ 36.11	\$ 17.23	\$ 17.23
	Compras a Crédito	\$ 24.93	\$ 12.87	\$ 20.31	\$ 25.34	\$ 18.79	\$ 14.36	\$ 28.93	\$ 25.52	\$ 31.19	\$ 26.99	\$ 36.11	\$ 17.23	\$ 17.23
Compras al Contado	\$ -	\$ -	\$ -	\$ -	\$ -	\$ -	\$ -	\$ -	\$ -	\$ -	\$ -	\$ -	\$ -	
Pago Proveedores	\$ 13.55	\$ 24.93	\$ 12.87	\$ 20.31	\$ 25.34	\$ 18.79	\$ 14.36	\$ 28.93	\$ 25.52	\$ 31.19	\$ 26.99	\$ 36.11	\$ 17.23	

Anexo 59

Presupuesto de Materia Prima Producto Cerámica Standard 25kg – Componente C

PRESUPUESTO DE MATERIA PRIMA COMPONENTE C- PRODUCTO 2 CERÁMICA STANDARD 25KG														
Año		Enero	Febrero	Marzo	Abril	Mayo	Junio	Julio	Agosto	Septiembre	Octubre	Noviembre	Diciembre	
2024	Unidades a Producir	1,701	870	1,359	1,679	1,232	932	1,859	1,622	1,962	1,681	2,225	1,052	
	Unidades de MP requerida	0.16	0.16	0.16	0.16	0.16	0.16	0.16	0.16	0.16	0.16	0.16	0.16	
	MP Presupuesto Total	266	136	212	262	192	146	290	253	307	263	348	164	
	(+) Inv. Final de MP	0.23	0.23	0.23	0.23	0.23	0.23	0.23	0.23	0.23	0.23	0.23	0.23	
	(=) Subtotal	266	136	213	263	193	146	291	254	307	263	348	165	
	(-) Inv. Inicial de MP	-	0.23	0.23	0.23	0.23	0.23	0.23	0.23	0.23	0.23	0.23	0.23	0.23
	Compras de MP	266	136	212	262	192	146	290	253	307	263	348	164	
	Precio de Compra	\$ 0.64	\$ 0.65	\$ 0.66	\$ 0.66	\$ 0.67	\$ 0.68	\$ 0.69	\$ 0.70	\$ 0.71	\$ 0.72	\$ 0.73	\$ 0.74	
	Compra (\$)	\$ 169.85	\$ 88.00	\$ 139.28	\$ 174.38	\$ 129.68	\$ 99.44	\$ 200.97	\$ 177.78	\$ 217.95	\$ 189.20	\$ 253.80	\$ 121.60	
	Compras a Crédito	\$ 169.85	\$ 88.00	\$ 139.28	\$ 174.38	\$ 129.68	\$ 99.44	\$ 200.97	\$ 177.78	\$ 217.95	\$ 189.20	\$ 253.80	\$ 121.60	
Compras al Contado	\$ -	\$ -	\$ -	\$ -	\$ -	\$ -	\$ -	\$ -	\$ -	\$ -	\$ -	\$ -		
Pago Proveedores	\$ -	\$ 169.85	\$ 88.00	\$ 139.28	\$ 174.38	\$ 129.68	\$ 99.44	\$ 200.97	\$ 177.78	\$ 217.95	\$ 189.20	\$ 253.80		
2025	Unidades a Producir	1,912	977	1,524	1,880	1,378	1,042	2,075	1,810	2,187	1,871	2,474	1,169	
	Unidades de MP requerida	0.16	0.16	0.16	0.16	0.16	0.16	0.16	0.16	0.16	0.16	0.16	0.16	
	MP Presupuesto Total	299	153	238	294	215	163	324	283	342	292	387	183	
	(+) Inv. Final de MP	0.23	0.23	0.23	0.23	0.23	0.23	0.23	0.23	0.23	0.23	0.23	0.23	
	(=) Subtotal	299	153	238	294	216	163	325	283	342	293	387	183	
	(-) Inv. Inicial de MP	-	0.23	0.23	0.23	0.23	0.23	0.23	0.23	0.23	0.23	0.23	0.23	
	Compras de MP	299	153	238	294	215	163	324	283	342	292	387	183	
	Precio de Compra	\$ 0.75	\$ 0.76	\$ 0.77	\$ 0.78	\$ 0.79	\$ 0.80	\$ 0.81	\$ 0.82	\$ 0.83	\$ 0.85	\$ 0.85	\$ 0.86	\$ 0.87
	Compra (\$)	\$ 224.18	\$ 116.02	\$ 183.44	\$ 229.41	\$ 170.43	\$ 130.55	\$ 263.57	\$ 232.92	\$ 285.27	\$ 247.39	\$ 331.56	\$ 158.70	
	Compras a Crédito	\$ 224.18	\$ 116.02	\$ 183.44	\$ 229.41	\$ 170.43	\$ 130.55	\$ 263.57	\$ 232.92	\$ 285.27	\$ 247.39	\$ 331.56	\$ 158.70	
Compras al Contado	\$ -	\$ -	\$ -	\$ -	\$ -	\$ -	\$ -	\$ -	\$ -	\$ -	\$ -	\$ -		
Pago Proveedores	\$ 121.60	\$ 224.18	\$ 116.02	\$ 183.44	\$ 229.41	\$ 170.43	\$ 130.55	\$ 263.57	\$ 232.92	\$ 285.27	\$ 247.39	\$ 331.56		
2026	Unidades a Producir	2,122	1,083	1,689	2,082	1,525	1,152	2,292	1,997	2,411	2,061	2,724	1,285	
	Unidades de MP requerida	0.16	0.16	0.16	0.16	0.16	0.16	0.16	0.16	0.16	0.16	0.16	0.16	
	MP Presupuesto Total	332	169	264	325	238	180	358	312	377	322	426	201	
	(+) Inv. Final de MP	0.23	0.23	0.23	0.23	0.23	0.23	0.23	0.23	0.23	0.23	0.23	0.23	
	(=) Subtotal	332	170	264	326	238	180	358	312	377	322	426	201	
	(-) Inv. Inicial de MP	-	0.23	0.23	0.23	0.23	0.23	0.23	0.23	0.23	0.23	0.23	0.23	
	Compras de MP	332	169	264	325	238	180	358	312	377	322	426	201	
	Precio de Compra	\$ 0.88	\$ 0.89	\$ 0.90	\$ 0.92	\$ 0.93	\$ 0.94	\$ 0.95	\$ 0.97	\$ 0.98	\$ 0.99	\$ 1.01	\$ 1.02	
	Compra (\$)	\$ 292.30	\$ 151.14	\$ 238.77	\$ 298.34	\$ 221.44	\$ 169.49	\$ 341.91	\$ 301.90	\$ 369.45	\$ 320.14	\$ 428.73	\$ 205.05	
	Compras a Crédito	\$ 292.30	\$ 151.14	\$ 238.77	\$ 298.34	\$ 221.44	\$ 169.49	\$ 341.91	\$ 301.90	\$ 369.45	\$ 320.14	\$ 428.73	\$ 205.05	
Compras al Contado	\$ -	\$ -	\$ -	\$ -	\$ -	\$ -	\$ -	\$ -	\$ -	\$ -	\$ -	\$ -		
Pago Proveedores	\$ 158.70	\$ 292.30	\$ 151.14	\$ 238.77	\$ 298.34	\$ 221.44	\$ 169.49	\$ 341.91	\$ 301.90	\$ 369.45	\$ 320.14	\$ 428.73		
2027	Unidades a Producir	2,333	1,190	1,854	2,284	1,671	1,261	2,509	2,184	2,635	2,252	2,974	1,402	
	Unidades de MP requerida	0.16	0.16	0.16	0.16	0.16	0.16	0.16	0.16	0.16	0.16	0.16	0.16	
	MP Presupuesto Total	364	186	290	357	261	197	392	341	412	352	465	219	
	(+) Inv. Final de MP	0.23	0.23	0.23	0.23	0.23	0.23	0.23	0.23	0.23	0.23	0.23	0.23	
	(=) Subtotal	365	186	290	357	261	197	392	341	412	352	465	219	
	(-) Inv. Inicial de MP	-	0.23	0.23	0.23	0.23	0.23	0.23	0.23	0.23	0.23	0.23	0.23	
	Compras de MP	365	186	290	357	261	197	392	341	412	352	465	219	
	Precio de Compra	\$ 1.03	\$ 1.05	\$ 1.06	\$ 1.08	\$ 1.09	\$ 1.11	\$ 1.12	\$ 1.14	\$ 1.15	\$ 1.17	\$ 1.18	\$ 1.20	
	Compra (\$)	\$ 377.38	\$ 195.00	\$ 307.83	\$ 384.35	\$ 285.08	\$ 218.05	\$ 439.56	\$ 387.86	\$ 474.33	\$ 410.76	\$ 549.73	\$ 262.75	
	Compras a Crédito	\$ 377.38	\$ 195.00	\$ 307.83	\$ 384.35	\$ 285.08	\$ 218.05	\$ 439.56	\$ 387.86	\$ 474.33	\$ 410.76	\$ 549.73	\$ 262.75	
Compras al Contado	\$ -	\$ -	\$ -	\$ -	\$ -	\$ -	\$ -	\$ -	\$ -	\$ -	\$ -	\$ -		
Pago Proveedores	\$ 205.05	\$ 377.38	\$ 195.00	\$ 307.83	\$ 384.35	\$ 285.08	\$ 218.05	\$ 439.56	\$ 387.86	\$ 474.33	\$ 410.76	\$ 549.73		
2028	Unidades a Producir	2,543	1,297	2,018	2,485	1,818	1,371	2,725	2,371	2,860	2,442	3,223	1,519	
	Unidades de MP requerida	0.16	0.16	0.16	0.16	0.16	0.16	0.16	0.16	0.16	0.16	0.16	0.16	
	MP Presupuesto Total	397	203	315	388	284	214	426	371	447	382	504	237	
	(+) Inv. Final de MP	0.23	0.23	0.23	0.23	0.23	0.23	0.23	0.23	0.23	0.23	0.23	-	
	(=) Subtotal	398	203	316	389	284	214	426	371	447	382	504	237	
	(-) Inv. Inicial de MP	-	0.23	0.23	0.23	0.23	0.23	0.23	0.23	0.23	0.23	0.23	0.23	
	Compras de MP	398	203	315	388	284	214	426	371	447	382	504	237	
	Precio de Compra	\$ 1.22	\$ 1.23	\$ 1.25	\$ 1.27	\$ 1.28	\$ 1.30	\$ 1.32	\$ 1.33	\$ 1.35	\$ 1.37	\$ 1.39	\$ 1.41	
	Compra (\$)	\$ 483.25	\$ 249.55	\$ 393.72	\$ 491.30	\$ 364.19	\$ 278.39	\$ 560.89	\$ 494.63	\$ 604.57	\$ 523.25	\$ 699.90	\$ 334.01	
	Compras a Crédito	\$ 483.25	\$ 249.55	\$ 393.72	\$ 491.30	\$ 364.19	\$ 278.39	\$ 560.89	\$ 494.63	\$ 604.57	\$ 523.25	\$ 699.90	\$ 334.01	
Compras al Contado	\$ -	\$ -	\$ -	\$ -	\$ -	\$ -	\$ -	\$ -	\$ -	\$ -	\$ -	\$ -		
Pago Proveedores	\$ 262.75	\$ 483.25	\$ 249.55	\$ 393.72	\$ 491.30	\$ 364.19	\$ 278.39	\$ 560.89	\$ 494.63	\$ 604.57	\$ 523.25	\$ 699.90		

Anexo 60

Presupuesto de Materia Prima Producto Cerámica Standard 25kg – Componente D

PRESUPUESTO DE MATERIA PRIMA COMPONENTE D - PRODUCTO 2 CERÁMICA STANDARD 25KG														
Año		Enero	Febrero	Marzo	Abril	Mayo	Junio	Julio	Agosto	Septiembre	Octubre	Noviembre	Diciembre	
2024	Unidades a Producir	1,701	870	1,359	1,679	1,232	932	1,859	1,622	1,962	1,681	2,225	1,052	
	Unidades de MP requerida	0.003	0.003	0.003	0.003	0.003	0.003	0.003	0.003	0.003	0.003	0.003	0.003	
	MP Presupuesto Total	4	2	3	4	3	2	5	4	5	4	6	3	
	(+) Inv. Final de MP	0.00	0.00	0.00	0.00	0.00	0.00	0.00	0.00	0.00	0.00	0.00	0.00	
	(=) Subtotal	4	2	3	4	3	2	5	4	5	4	6	3	
	(-) Inv. Inicial de MP	-	0.00	0.00	0.00	0.00	0.00	0.00	0.00	0.00	0.00	0.00	0.00	
	Compras de MP	4	2	3	4	3	2	5	4	5	4	6	3	
	Precio de Compra	\$ 0.010	\$ 0.010	\$ 0.010	\$ 0.011	\$ 0.011	\$ 0.011	\$ 0.011	\$ 0.011	\$ 0.011	\$ 0.011	\$ 0.011	\$ 0.012	\$ 0.012
	Compra (\$)	\$ 0.043	\$ 0.022	\$ 0.035	\$ 0.044	\$ 0.033	\$ 0.025	\$ 0.051	\$ 0.045	\$ 0.055	\$ 0.048	\$ 0.064	\$ 0.064	\$ 0.031
	Compras a Crédito	\$ 0.043	\$ 0.022	\$ 0.035	\$ 0.044	\$ 0.033	\$ 0.025	\$ 0.051	\$ 0.045	\$ 0.055	\$ 0.048	\$ 0.064	\$ 0.064	\$ 0.031
Compras al Contado	\$ -	\$ -	\$ -	\$ -	\$ -	\$ -	\$ -	\$ -	\$ -	\$ -	\$ -	\$ -	\$ -	
Pago Proveedores	\$ -	\$ -	\$ -	\$ 0.043	\$ 0.022	\$ 0.035	\$ 0.044	\$ 0.033	\$ 0.025	\$ 0.051	\$ 0.048	\$ 0.064	\$ 0.031	
2025	Unidades a Producir	1,912	977	1,524	1,880	1,378	1,042	2,075	1,810	2,187	1,871	2,474	1,169	
	Unidades de MP requerida	0.003	0.003	0.003	0.003	0.003	0.003	0.003	0.003	0.003	0.003	0.003	0.003	
	MP Presupuesto Total	5	2	4	5	3	3	5	5	5	5	6	3	
	(+) Inv. Final de MP	0.00	0.00	0.00	0.00	0.00	0.00	0.00	0.00	0.00	0.00	0.00	0.00	
	(=) Subtotal	5	2	4	5	3	3	5	5	5	5	6	3	
	(-) Inv. Inicial de MP	-	0.00	0.00	0.00	0.00	0.00	0.00	0.00	0.00	0.00	0.00	0.00	
	Compras de MP	5	2	4	5	3	3	5	5	5	5	6	3	
	Precio de Compra	\$ 0.012	\$ 0.012	\$ 0.012	\$ 0.012	\$ 0.013	\$ 0.013	\$ 0.013	\$ 0.013	\$ 0.013	\$ 0.013	\$ 0.013	\$ 0.014	\$ 0.014
	Compra (\$)	\$ 0.057	\$ 0.029	\$ 0.047	\$ 0.058	\$ 0.043	\$ 0.033	\$ 0.067	\$ 0.059	\$ 0.072	\$ 0.063	\$ 0.084	\$ 0.084	\$ 0.040
	Compras a Crédito	\$ 0.057	\$ 0.029	\$ 0.047	\$ 0.058	\$ 0.043	\$ 0.033	\$ 0.067	\$ 0.059	\$ 0.072	\$ 0.063	\$ 0.084	\$ 0.084	\$ 0.040
Compras al Contado	\$ -	\$ -	\$ -	\$ -	\$ -	\$ -	\$ -	\$ -	\$ -	\$ -	\$ -	\$ -	\$ -	
Pago Proveedores	\$ 0.048	\$ 0.064	\$ 0.031	\$ 0.057	\$ 0.029	\$ 0.047	\$ 0.058	\$ 0.043	\$ 0.033	\$ 0.067	\$ 0.059	\$ 0.072	\$ 0.040	
2026	Unidades a Producir	2,122	1,083	1,689	2,082	1,525	1,152	2,292	1,997	2,411	2,061	2,724	1,285	
	Unidades de MP requerida	0.003	0.003	0.003	0.003	0.003	0.003	0.003	0.003	0.003	0.003	0.003	0.003	
	MP Presupuesto Total	5	3	4	5	4	3	6	5	6	5	7	3	
	(+) Inv. Final de MP	0.00	0.00	0.00	0.00	0.00	0.00	0.00	0.00	0.00	0.00	0.00	0.00	
	(=) Subtotal	5	3	4	5	4	3	6	5	6	5	7	3	
	(-) Inv. Inicial de MP	-	0.00	0.00	0.00	0.00	0.00	0.00	0.00	0.00	0.00	0.00	0.00	
	Compras de MP	5	3	4	5	4	3	6	5	6	5	7	3	
	Precio de Compra	\$ 0.014	\$ 0.014	\$ 0.014	\$ 0.015	\$ 0.015	\$ 0.015	\$ 0.015	\$ 0.015	\$ 0.016	\$ 0.016	\$ 0.016	\$ 0.016	\$ 0.016
	Compra (\$)	\$ 0.074	\$ 0.038	\$ 0.061	\$ 0.076	\$ 0.056	\$ 0.043	\$ 0.087	\$ 0.077	\$ 0.094	\$ 0.081	\$ 0.109	\$ 0.109	\$ 0.052
	Compras a Crédito	\$ 0.074	\$ 0.038	\$ 0.061	\$ 0.076	\$ 0.056	\$ 0.043	\$ 0.087	\$ 0.077	\$ 0.094	\$ 0.081	\$ 0.109	\$ 0.109	\$ 0.052
Compras al Contado	\$ -	\$ -	\$ -	\$ -	\$ -	\$ -	\$ -	\$ -	\$ -	\$ -	\$ -	\$ -	\$ -	
Pago Proveedores	\$ 0.063	\$ 0.084	\$ 0.040	\$ 0.074	\$ 0.038	\$ 0.061	\$ 0.076	\$ 0.056	\$ 0.043	\$ 0.087	\$ 0.077	\$ 0.094	\$ 0.052	
2027	Unidades a Producir	2,333	1,190	1,854	2,284	1,671	1,261	2,509	2,184	2,635	2,252	2,974	1,402	
	Unidades de MP requerida	0.003	0.003	0.003	0.003	0.003	0.003	0.003	0.003	0.003	0.003	0.003	0.003	
	MP Presupuesto Total	6	3	5	6	4	3	6	5	7	6	7	4	
	(+) Inv. Final de MP	0.00	0.00	0.00	0.00	0.00	0.00	0.00	0.00	0.00	0.00	0.00	0.00	
	(=) Subtotal	6	3	5	6	4	3	6	5	7	6	7	4	
	(-) Inv. Inicial de MP	-	0.00	0.00	0.00	0.00	0.00	0.00	0.00	0.00	0.00	0.00	0.00	
	Compras de MP	6	3	5	6	4	3	6	5	7	6	7	4	
	Precio de Compra	\$ 0.016	\$ 0.017	\$ 0.017	\$ 0.017	\$ 0.017	\$ 0.018	\$ 0.018	\$ 0.018	\$ 0.018	\$ 0.019	\$ 0.019	\$ 0.019	\$ 0.019
	Compra (\$)	\$ 0.096	\$ 0.050	\$ 0.078	\$ 0.098	\$ 0.072	\$ 0.055	\$ 0.112	\$ 0.099	\$ 0.120	\$ 0.104	\$ 0.140	\$ 0.140	\$ 0.067
	Compras a Crédito	\$ 0.096	\$ 0.050	\$ 0.078	\$ 0.098	\$ 0.072	\$ 0.055	\$ 0.112	\$ 0.099	\$ 0.120	\$ 0.104	\$ 0.140	\$ 0.140	\$ 0.067
Compras al Contado	\$ -	\$ -	\$ -	\$ -	\$ -	\$ -	\$ -	\$ -	\$ -	\$ -	\$ -	\$ -	\$ -	
Pago Proveedores	\$ 0.081	\$ 0.109	\$ 0.052	\$ 0.096	\$ 0.050	\$ 0.078	\$ 0.098	\$ 0.072	\$ 0.055	\$ 0.112	\$ 0.099	\$ 0.120	\$ 0.067	
2028	Unidades a Producir	2,543	1,297	2,018	2,485	1,818	1,371	2,725	2,371	2,860	2,442	3,223	1,519	
	Unidades de MP requerida	0.003	0.003	0.003	0.003	0.003	0.003	0.003	0.003	0.003	0.003	0.003	0.003	
	MP Presupuesto Total	6	3	5	6	5	3	7	6	7	6	8	4	
	(+) Inv. Final de MP	0.00	0.00	0.00	0.00	0.00	0.00	0.00	0.00	0.00	0.00	0.00	-	
	(=) Subtotal	6	3	5	6	5	3	7	6	7	6	8	4	
	(-) Inv. Inicial de MP	-	0.00	0.00	0.00	0.00	0.00	0.00	0.00	0.00	0.00	0.00	0.00	
	Compras de MP	6	3	5	6	5	3	7	6	7	6	8	4	
	Precio de Compra	\$ 0.019	\$ 0.020	\$ 0.020	\$ 0.020	\$ 0.020	\$ 0.021	\$ 0.021	\$ 0.021	\$ 0.021	\$ 0.022	\$ 0.022	\$ 0.022	\$ 0.022
	Compra (\$)	\$ 0.123	\$ 0.063	\$ 0.100	\$ 0.125	\$ 0.092	\$ 0.071	\$ 0.142	\$ 0.126	\$ 0.154	\$ 0.133	\$ 0.178	\$ 0.178	\$ 0.085
	Compras a Crédito	\$ 0.123	\$ 0.063	\$ 0.100	\$ 0.125	\$ 0.092	\$ 0.071	\$ 0.142	\$ 0.126	\$ 0.154	\$ 0.133	\$ 0.178	\$ 0.178	\$ 0.085
Compras al Contado	\$ -	\$ -	\$ -	\$ -	\$ -	\$ -	\$ -	\$ -	\$ -	\$ -	\$ -	\$ -	\$ -	
Pago Proveedores	\$ 0.104	\$ 0.140	\$ 0.067	\$ 0.123	\$ 0.063	\$ 0.100	\$ 0.125	\$ 0.092	\$ 0.071	\$ 0.142	\$ 0.126	\$ 0.178	\$ 0.085	

Anexo 61

Presupuesto de Materia Prima Producto Cerámica Plus 25kg – Componente A

PRESUPUESTO DE MATERIA PRIMA COMPONENTE A- PRODUCTO 3 CERÁMICA PLUS 25KG													
Año		Enero	Febrero	Marzo	Abril	Mayo	Junio	Julio	Agosto	Septiembre	Octubre	Noviembre	Diciembre
2024	Unidades a Producir	806	966	1,019	89	259	609	754	614	105	197	672	560
	Unidades de MP requerida	0.63	0.63	0.63	0.63	0.63	0.63	0.63	0.63	0.63	0.63	0.63	0.63
	MP Presupuesto Total	504	604	637	56	162	381	471	384	66	123	420	350
	(+) Inv. Final de MP	0.94	0.94	0.94	0.94	0.94	0.94	0.94	0.94	0.94	0.94	0.94	0.94
	(=) Subtotal	505	605	638	57	163	381	472	385	67	124	421	351
	(-) Inv. Inicial de MP	-	0.94	0.94	0.94	0.94	0.94	0.94	0.94	0.94	0.94	0.94	0.94
	Compras de MP	505	604	637	56	162	381	471	384	66	123	420	350
	Precio de Compra	\$ 1.62	\$ 1.64	\$ 1.67	\$ 1.69	\$ 1.71	\$ 1.73	\$ 1.76	\$ 1.78	\$ 1.81	\$ 1.83	\$ 1.85	\$ 1.88
	Compra (\$)	\$ 819	\$ 992	\$ 1,060	\$ 94	\$ 277	\$ 660	\$ 828	\$ 683	\$ 118	\$ 225	\$ 779	\$ 657
	Compras a Crédito	\$ 819	\$ 992	\$ 1,060	\$ 94	\$ 277	\$ 660	\$ 828	\$ 683	\$ 118	\$ 225	\$ 779	\$ 657
Compras al Contado	\$ -	\$ -	\$ -	\$ -	\$ -	\$ -	\$ -	\$ -	\$ -	\$ -	\$ -	\$ -	
Pago Proveedores	\$ -	\$ 819	\$ 992	\$ 1,060	\$ 94	\$ 277	\$ 660	\$ 828	\$ 683	\$ 118	\$ 225	\$ 779	
Unidades a Producir	988	1,179	1,239	108	313	734	906	736	125	234	799	664	
Unidades de MP requerida	0.63	0.63	0.63	0.63	0.63	0.63	0.63	0.63	0.63	0.63	0.63	0.63	
MP Presupuesto Total	617	737	775	67	196	459	566	460	78	147	500	415	
(+) Inv. Final de MP	0.94	0.94	0.94	0.94	0.94	0.94	0.94	0.94	0.94	0.94	0.94	0.94	
(=) Subtotal	618	738	775	68	197	460	567	461	79	147	500	416	
(-) Inv. Inicial de MP	-	0.94	0.94	0.94	0.94	0.94	0.94	0.94	0.94	0.94	0.94	0.94	
Compras de MP	618	737	775	67	196	459	566	460	78	147	500	415	
Precio de Compra	\$ 1.90	\$ 1.93	\$ 1.96	\$ 1.98	\$ 2.01	\$ 2.04	\$ 2.06	\$ 2.09	\$ 2.12	\$ 2.15	\$ 2.18	\$ 2.21	
Compra (\$)	\$ 1,178	\$ 1,422	\$ 1,515	\$ 134	\$ 393	\$ 934	\$ 1,169	\$ 962	\$ 166	\$ 315	\$ 1,088	\$ 916	
Compras a Crédito	\$ 1,178	\$ 1,422	\$ 1,515	\$ 134	\$ 393	\$ 934	\$ 1,169	\$ 962	\$ 166	\$ 315	\$ 1,088	\$ 916	
Compras al Contado	\$ -	\$ -	\$ -	\$ -	\$ -	\$ -	\$ -	\$ -	\$ -	\$ -	\$ -	\$ -	
Pago Proveedores	\$ 657	\$ 1,178	\$ 1,422	\$ 1,515	\$ 134	\$ 393	\$ 934	\$ 1,169	\$ 962	\$ 166	\$ 315	\$ 1,088	
Unidades a Producir	1,169	1,392	1,460	127	367	859	1,058	858	146	272	926	768	
Unidades de MP requerida	0.63	0.63	0.63	0.63	0.63	0.63	0.63	0.63	0.63	0.63	0.63	0.63	
MP Presupuesto Total	731	870	912	79	229	537	661	536	91	170	579	480	
(+) Inv. Final de MP	0.94	0.94	0.94	0.94	0.94	0.94	0.94	0.94	0.94	0.94	0.94	0.94	
(=) Subtotal	732	871	913	80	230	538	662	537	92	171	580	481	
(-) Inv. Inicial de MP	-	0.94	0.94	0.94	0.94	0.94	0.94	0.94	0.94	0.94	0.94	0.94	
Compras de MP	732	870	912	79	229	537	661	536	91	170	579	480	
Precio de Compra	\$ 2.24	\$ 2.27	\$ 2.30	\$ 2.33	\$ 2.36	\$ 2.39	\$ 2.42	\$ 2.46	\$ 2.49	\$ 2.52	\$ 2.56	\$ 2.59	
Compra (\$)	\$ 1,637	\$ 1,973	\$ 2,097	\$ 185	\$ 542	\$ 1,285	\$ 1,604	\$ 1,317	\$ 227	\$ 429	\$ 1,481	\$ 1,245	
Compras a Crédito	\$ 1,637	\$ 1,973	\$ 2,097	\$ 185	\$ 542	\$ 1,285	\$ 1,604	\$ 1,317	\$ 227	\$ 429	\$ 1,481	\$ 1,245	
Compras al Contado	\$ -	\$ -	\$ -	\$ -	\$ -	\$ -	\$ -	\$ -	\$ -	\$ -	\$ -	\$ -	
Pago Proveedores	\$ 916	\$ 1,637	\$ 1,973	\$ 2,097	\$ 185	\$ 542	\$ 1,285	\$ 1,604	\$ 1,317	\$ 227	\$ 429	\$ 1,481	
Unidades a Producir	1,350	1,605	1,680	146	421	984	1,211	980	166	310	1,054	873	
Unidades de MP requerida	0.63	0.63	0.63	0.63	0.63	0.63	0.63	0.63	0.63	0.63	0.63	0.63	
MP Presupuesto Total	844	1,003	1,050	91	263	615	757	612	104	194	659	545	
(+) Inv. Final de MP	0.94	0.94	0.94	0.94	0.94	0.94	0.94	0.94	0.94	0.94	0.94	0.94	
(=) Subtotal	845	1,004	1,051	92	264	616	758	613	105	195	660	546	
(-) Inv. Inicial de MP	-	0.94	0.94	0.94	0.94	0.94	0.94	0.94	0.94	0.94	0.94	0.94	
Compras de MP	845	1,003	1,050	91	263	615	757	612	104	194	659	545	
Precio de Compra	\$ 2.63	\$ 2.66	\$ 2.70	\$ 2.74	\$ 2.77	\$ 2.81	\$ 2.85	\$ 2.89	\$ 2.93	\$ 2.96	\$ 3.00	\$ 3.05	
Compra (\$)	\$ 2,220	\$ 2,672	\$ 2,835	\$ 249	\$ 730	\$ 1,729	\$ 2,155	\$ 1,767	\$ 304	\$ 575	\$ 1,979	\$ 1,661	
Compras a Crédito	\$ 2,220	\$ 2,672	\$ 2,835	\$ 249	\$ 730	\$ 1,729	\$ 2,155	\$ 1,767	\$ 304	\$ 575	\$ 1,979	\$ 1,661	
Compras al Contado	\$ -	\$ -	\$ -	\$ -	\$ -	\$ -	\$ -	\$ -	\$ -	\$ -	\$ -	\$ -	
Pago Proveedores	\$ 1,245	\$ 2,220	\$ 2,672	\$ 2,835	\$ 249	\$ 730	\$ 1,729	\$ 2,155	\$ 1,767	\$ 304	\$ 575	\$ 1,979	
Unidades a Producir	1,531	1,818	1,901	165	475	1,109	1,363	1,102	187	348	1,181	977	
Unidades de MP requerida	0.63	0.63	0.63	0.63	0.63	0.63	0.63	0.63	0.63	0.63	0.63	0.63	
MP Presupuesto Total	957	1,136	1,188	103	297	693	852	688	117	217	738	611	
(+) Inv. Final de MP	0.94	0.94	0.94	0.94	0.94	0.94	0.94	0.94	0.94	0.94	0.94	-	
(=) Subtotal	958	1,137	1,189	104	298	694	853	689	118	218	739	611	
(-) Inv. Inicial de MP	-	0.94	0.94	0.94	0.94	0.94	0.94	0.94	0.94	0.94	0.94	0.94	
Compras de MP	958	1,136	1,188	103	297	693	852	688	117	217	738	610	
Precio de Compra	\$ 3.09	\$ 3.13	\$ 3.17	\$ 3.21	\$ 3.26	\$ 3.30	\$ 3.35	\$ 3.39	\$ 3.44	\$ 3.48	\$ 3.53	\$ 3.58	
Compra (\$)	\$ 2,957	\$ 3,555	\$ 3,767	\$ 330	\$ 968	\$ 2,289	\$ 2,849	\$ 2,334	\$ 401	\$ 757	\$ 2,605	\$ 2,181	
Compras a Crédito	\$ 2,957	\$ 3,555	\$ 3,767	\$ 330	\$ 968	\$ 2,289	\$ 2,849	\$ 2,334	\$ 401	\$ 757	\$ 2,605	\$ 2,181	
Compras al Contado	\$ -	\$ -	\$ -	\$ -	\$ -	\$ -	\$ -	\$ -	\$ -	\$ -	\$ -	\$ -	
Pago Proveedores	\$ 1,661	\$ 2,957	\$ 3,555	\$ 3,767	\$ 330	\$ 968	\$ 2,289	\$ 2,849	\$ 2,334	\$ 401	\$ 757	\$ 2,605	

Anexo 62

Presupuesto de Materia Prima Producto Cerámica Plus 25kg – Componente B

PRESUPUESTO DE MATERIA PRIMA COMPONENTE B- PRODUCTO 3 CERÁMICA PLUS 25KG														
Año		Enero	Febrero	Marzo	Abril	Mayo	Junio	Julio	Agosto	Septiembre	Octubre	Noviembre	Diciembre	
2024	Unidades a Producir	806	966	1,019	89	259	609	754	614	105	197	672	560	
	Unidades de MP requerida	0.04	0.04	0.04	0.04	0.04	0.04	0.04	0.04	0.04	0.04	0.04	0.04	
	MP Presupuesto Total	32	38	40	3	10	24	29	24	4	8	26	22	
	(+) Inv. Final de MP	0.06	0.06	0.06	0.06	0.06	0.06	0.06	0.06	0.06	0.06	0.06	0.06	
	(=) Subtotal	32	38	40	4	10	24	30	24	4	8	26	22	
	(-) Inv. Inicial de MP	-	0.06	0.06	0.06	0.06	0.06	0.06	0.06	0.06	0.06	0.06	0.06	
	Compras de MP	32	38	40	3	10	24	29	24	4	8	26	22	
	Precio de Compra	\$ 0.16	\$ 0.16	\$ 0.17	\$ 0.17	\$ 0.17	\$ 0.17	\$ 0.18	\$ 0.18	\$ 0.18	\$ 0.18	\$ 0.18	\$ 0.19	\$ 0.19
	Compra (\$)	\$ 5.12	\$ 6.20	\$ 6.63	\$ 0.59	\$ 1.73	\$ 4.12	\$ 5.17	\$ 4.27	\$ 0.74	\$ 1.41	\$ 4.87	\$ 4.11	\$ 4.11
	Compras a Crédito	\$ 5.12	\$ 6.20	\$ 6.63	\$ 0.59	\$ 1.73	\$ 4.12	\$ 5.17	\$ 4.27	\$ 0.74	\$ 1.41	\$ 4.87	\$ 4.11	\$ 4.11
Compras al Contado	\$ -	\$ -	\$ -	\$ -	\$ -	\$ -	\$ -	\$ -	\$ -	\$ -	\$ -	\$ -	\$ -	
Pago Proveedores	\$ -	\$ 5.12	\$ 6.20	\$ 6.63	\$ 0.59	\$ 1.73	\$ 4.12	\$ 5.17	\$ 4.27	\$ 0.74	\$ 1.41	\$ 4.87	\$ 4.11	
2025	Unidades a Producir	988	1,179	1,239	108	313	734	906	736	125	234	799	664	
	Unidades de MP requerida	0.04	0.04	0.04	0.04	0.04	0.04	0.04	0.04	0.04	0.04	0.04	0.04	
	MP Presupuesto Total	39	46	48	4	12	29	35	29	5	9	31	26	
	(+) Inv. Final de MP	0.06	0.06	0.06	0.06	0.06	0.06	0.06	0.06	0.06	0.06	0.06	0.06	
	(=) Subtotal	39	46	48	4	12	29	35	29	5	9	31	26	
	(-) Inv. Inicial de MP	-	0.06	0.06	0.06	0.06	0.06	0.06	0.06	0.06	0.06	0.06	0.06	
	Compras de MP	39	46	48	4	12	29	35	29	5	9	31	26	
	Precio de Compra	\$ 0.19	\$ 0.19	\$ 0.20	\$ 0.20	\$ 0.20	\$ 0.20	\$ 0.21	\$ 0.21	\$ 0.21	\$ 0.21	\$ 0.21	\$ 0.22	\$ 0.22
	Compra (\$)	\$ 7.36	\$ 8.89	\$ 9.47	\$ 0.84	\$ 2.46	\$ 5.84	\$ 7.31	\$ 6.01	\$ 1.04	\$ 1.97	\$ 6.80	\$ 5.73	\$ 5.73
	Compras a Crédito	\$ 7.36	\$ 8.89	\$ 9.47	\$ 0.84	\$ 2.46	\$ 5.84	\$ 7.31	\$ 6.01	\$ 1.04	\$ 1.97	\$ 6.80	\$ 5.73	\$ 5.73
Compras al Contado	\$ -	\$ -	\$ -	\$ -	\$ -	\$ -	\$ -	\$ -	\$ -	\$ -	\$ -	\$ -	\$ -	
Pago Proveedores	\$ 4.11	\$ 7.36	\$ 8.89	\$ 9.47	\$ 0.84	\$ 2.46	\$ 5.84	\$ 7.31	\$ 6.01	\$ 1.04	\$ 1.97	\$ 6.80	\$ 5.73	
2026	Unidades a Producir	1,169	1,392	1,460	127	367	859	1,058	858	146	272	926	768	
	Unidades de MP requerida	0.04	0.04	0.04	0.04	0.04	0.04	0.04	0.04	0.04	0.04	0.04	0.04	
	MP Presupuesto Total	46	54	57	5	14	34	41	34	6	11	36	30	
	(+) Inv. Final de MP	0.06	0.06	0.06	0.06	0.06	0.06	0.06	0.06	0.06	0.06	0.06	0.06	
	(=) Subtotal	46	54	57	5	14	34	41	34	6	11	36	30	
	(-) Inv. Inicial de MP	-	0.06	0.06	0.06	0.06	0.06	0.06	0.06	0.06	0.06	0.06	0.06	
	Compras de MP	46	54	57	5	14	34	41	34	6	11	36	30	
	Precio de Compra	\$ 0.22	\$ 0.23	\$ 0.23	\$ 0.23	\$ 0.24	\$ 0.24	\$ 0.24	\$ 0.25	\$ 0.25	\$ 0.25	\$ 0.25	\$ 0.26	\$ 0.26
	Compra (\$)	\$ 10.23	\$ 12.33	\$ 13.10	\$ 1.15	\$ 3.39	\$ 8.03	\$ 10.02	\$ 8.23	\$ 1.42	\$ 2.68	\$ 9.26	\$ 7.78	\$ 7.78
	Compras a Crédito	\$ 10.23	\$ 12.33	\$ 13.10	\$ 1.15	\$ 3.39	\$ 8.03	\$ 10.02	\$ 8.23	\$ 1.42	\$ 2.68	\$ 9.26	\$ 7.78	\$ 7.78
Compras al Contado	\$ -	\$ -	\$ -	\$ -	\$ -	\$ -	\$ -	\$ -	\$ -	\$ -	\$ -	\$ -		
Pago Proveedores	\$ 5.73	\$ 10.23	\$ 12.33	\$ 13.10	\$ 1.15	\$ 3.39	\$ 8.03	\$ 10.02	\$ 8.23	\$ 1.42	\$ 2.68	\$ 9.26	\$ 7.78	
2027	Unidades a Producir	1,350	1,605	1,680	146	421	984	1,211	980	166	310	1,054	873	
	Unidades de MP requerida	0.04	0.04	0.04	0.04	0.04	0.04	0.04	0.04	0.04	0.04	0.04	0.04	
	MP Presupuesto Total	53	63	66	6	16	38	47	38	6	12	41	34	
	(+) Inv. Final de MP	0.06	0.06	0.06	0.06	0.06	0.06	0.06	0.06	0.06	0.06	0.06	0.06	
	(=) Subtotal	53	63	66	6	17	39	47	38	7	12	41	34	
	(-) Inv. Inicial de MP	-	0.06	0.06	0.06	0.06	0.06	0.06	0.06	0.06	0.06	0.06	0.06	
	Compras de MP	53	63	66	6	16	38	47	38	6	12	41	34	
	Precio de Compra	\$ 0.26	\$ 0.27	\$ 0.27	\$ 0.27	\$ 0.28	\$ 0.28	\$ 0.28	\$ 0.29	\$ 0.29	\$ 0.29	\$ 0.30	\$ 0.30	\$ 0.30
	Compra (\$)	\$ 13.87	\$ 16.70	\$ 17.72	\$ 1.56	\$ 4.56	\$ 10.80	\$ 13.47	\$ 11.05	\$ 1.90	\$ 3.59	\$ 12.37	\$ 10.38	\$ 10.38
	Compras a Crédito	\$ 13.87	\$ 16.70	\$ 17.72	\$ 1.56	\$ 4.56	\$ 10.80	\$ 13.47	\$ 11.05	\$ 1.90	\$ 3.59	\$ 12.37	\$ 10.38	\$ 10.38
Compras al Contado	\$ -	\$ -	\$ -	\$ -	\$ -	\$ -	\$ -	\$ -	\$ -	\$ -	\$ -	\$ -		
Pago Proveedores	\$ 7.78	\$ 13.87	\$ 16.70	\$ 17.72	\$ 1.56	\$ 4.56	\$ 10.80	\$ 13.47	\$ 11.05	\$ 1.90	\$ 3.59	\$ 12.37	\$ 10.38	
2028	Unidades a Producir	1,531	1,818	1,901	165	475	1,109	1,363	1,102	187	348	1,181	977	
	Unidades de MP requerida	0.04	0.04	0.04	0.04	0.04	0.04	0.04	0.04	0.04	0.04	0.04	0.04	
	MP Presupuesto Total	60	71	74	6	19	43	53	43	7	14	46	38	
	(+) Inv. Final de MP	0.06	0.06	0.06	0.06	0.06	0.06	0.06	0.06	0.06	0.06	0.06	0.06	
	(=) Subtotal	60	71	74	6	19	43	53	43	7	14	46	38	
	(-) Inv. Inicial de MP	-	0.06	0.06	0.06	0.06	0.06	0.06	0.06	0.06	0.06	0.06	0.06	
	Compras de MP	60	71	74	6	19	43	53	43	7	14	46	38	
	Precio de Compra	\$ 0.31	\$ 0.31	\$ 0.32	\$ 0.32	\$ 0.33	\$ 0.33	\$ 0.33	\$ 0.34	\$ 0.34	\$ 0.35	\$ 0.35	\$ 0.36	
	Compra (\$)	\$ 18.48	\$ 22.22	\$ 23.54	\$ 2.07	\$ 6.05	\$ 14.30	\$ 17.81	\$ 14.59	\$ 2.51	\$ 4.73	\$ 16.28	\$ 13.63	
	Compras a Crédito	\$ 18.48	\$ 22.22	\$ 23.54	\$ 2.07	\$ 6.05	\$ 14.30	\$ 17.81	\$ 14.59	\$ 2.51	\$ 4.73	\$ 16.28	\$ 13.63	
Compras al Contado	\$ -	\$ -	\$ -	\$ -	\$ -	\$ -	\$ -	\$ -	\$ -	\$ -	\$ -	\$ -		
Pago Proveedores	\$ 10.38	\$ 18.48	\$ 22.22	\$ 23.54	\$ 2.07	\$ 6.05	\$ 14.30	\$ 17.81	\$ 14.59	\$ 2.51	\$ 4.73	\$ 16.28		

Anexo 63

Presupuesto de Materia Prima Producto Cerámica Plus 25kg – Componente C

PRESUPUESTO DE MATERIA PRIMA COMPONENTE C- PRODUCTO 3 CERÁMICA PLUS 25KG														
Año		Enero	Febrero	Marzo	Abril	Mayo	Junio	Julio	Agosto	Septiembre	Octubre	Noviembre	Diciembre	
2024	Unidades a Producir	806	966	1.019	89	259	609	754	614	105	197	672	560	
	Unidades de MP requerida	0.16	0.16	0.16	0.16	0.16	0.16	0.16	0.16	0.16	0.16	0.16	0.16	
	MP Presupuesto Total	126	151	159	14	40	95	118	96	16	31	105	87	
	(+) Inv. Final de MP	0.23	0.23	0.23	0.23	0.23	0.23	0.23	0.23	0.23	0.23	0.23	0.23	
	(=) Subtotal	126	151	159	14	41	95	118	96	17	31	105	88	
	(-) Inv. Inicial de MP	-	0.23	0.23	0.23	0.23	0.23	0.23	0.23	0.23	0.23	0.23	0.23	
	Compras de MP	126	151	159	14	40	95	118	96	16	31	105	87	
2025	Precio de Compra	\$ 0.81	\$ 0.82	\$ 0.83	\$ 0.84	\$ 0.86	\$ 0.87	\$ 0.88	\$ 0.89	\$ 0.90	\$ 0.91	\$ 0.93	\$ 0.94	
	Compra (\$)	\$ 102.35	\$ 124.02	\$ 132.55	\$ 11.75	\$ 34.61	\$ 82.49	\$ 103.50	\$ 85.42	\$ 14.79	\$ 28.10	\$ 97.36	\$ 82.19	
	Compras a Crédito	\$ 102.35	\$ 124.02	\$ 132.55	\$ 11.75	\$ 34.61	\$ 82.49	\$ 103.50	\$ 85.42	\$ 14.79	\$ 28.10	\$ 97.36	\$ 82.19	
	Compras al Contado	\$ -	\$ -	\$ -	\$ -	\$ -	\$ -	\$ -	\$ -	\$ -	\$ -	\$ -	\$ -	
	Pago Proveedores	\$ -	\$ 102.35	\$ 124.02	\$ 132.55	\$ 11.75	\$ 34.61	\$ 82.49	\$ 103.50	\$ 85.42	\$ 14.79	\$ 28.10	\$ 97.36	
	Unidades a Producir	988	1.179	1.239	108	313	734	906	736	125	234	799	664	
	Unidades de MP requerida	0.16	0.16	0.16	0.16	0.16	0.16	0.16	0.16	0.16	0.16	0.16	0.16	
	MP Presupuesto Total	154	184	194	17	49	115	142	115	20	37	125	104	
	(+) Inv. Final de MP	0.23	0.23	0.23	0.23	0.23	0.23	0.23	0.23	0.23	0.23	0.23	0.23	
	(=) Subtotal	155	184	194	17	49	115	142	115	20	37	125	104	
	(-) Inv. Inicial de MP	-	0.23	0.23	0.23	0.23	0.23	0.23	0.23	0.23	0.23	0.23	0.23	
	Compras de MP	155	184	194	17	49	115	142	115	20	37	125	104	
	2026	Precio de Compra	\$ 0.95	\$ 0.97	\$ 0.98	\$ 0.99	\$ 1.00	\$ 1.02	\$ 1.03	\$ 1.05	\$ 1.06	\$ 1.07	\$ 1.09	\$ 1.10
		Compra (\$)	\$ 147.19	\$ 177.80	\$ 189.41	\$ 16.72	\$ 49.15	\$ 116.80	\$ 146.12	\$ 120.26	\$ 20.77	\$ 39.36	\$ 136.00	\$ 114.52
Compras a Crédito		\$ 147.19	\$ 177.80	\$ 189.41	\$ 16.72	\$ 49.15	\$ 116.80	\$ 146.12	\$ 120.26	\$ 20.77	\$ 39.36	\$ 136.00	\$ 114.52	
Compras al Contado		\$ -	\$ -	\$ -	\$ -	\$ -	\$ -	\$ -	\$ -	\$ -	\$ -	\$ -	\$ -	
Pago Proveedores		\$ 82.19	\$ 147.19	\$ 177.80	\$ 189.41	\$ 16.72	\$ 49.15	\$ 116.80	\$ 146.12	\$ 120.26	\$ 20.77	\$ 39.36	\$ 136.00	
Unidades a Producir		1.169	1.392	1.460	127	367	859	1.058	858	146	272	926	768	
Unidades de MP requerida		0.16	0.16	0.16	0.16	0.16	0.16	0.16	0.16	0.16	0.16	0.16	0.16	
MP Presupuesto Total		183	217	228	20	57	134	165	134	23	43	145	120	
(+) Inv. Final de MP		0.23	0.23	0.23	0.23	0.23	0.23	0.23	0.23	0.23	0.23	0.23	0.23	
(=) Subtotal		183	218	228	20	58	134	166	134	23	43	145	120	
(-) Inv. Inicial de MP		-	0.23	0.23	0.23	0.23	0.23	0.23	0.23	0.23	0.23	0.23	0.23	
Compras de MP		183	217	228	20	57	134	165	134	23	43	145	120	
2027		Precio de Compra	\$ 1.12	\$ 1.13	\$ 1.15	\$ 1.16	\$ 1.18	\$ 1.20	\$ 1.21	\$ 1.23	\$ 1.25	\$ 1.26	\$ 1.28	\$ 1.30
		Compra (\$)	\$ 204.57	\$ 246.58	\$ 262.09	\$ 23.07	\$ 67.72	\$ 160.57	\$ 200.48	\$ 164.67	\$ 28.38	\$ 53.69	\$ 185.18	\$ 155.64
	Compras a Crédito	\$ 204.57	\$ 246.58	\$ 262.09	\$ 23.07	\$ 67.72	\$ 160.57	\$ 200.48	\$ 164.67	\$ 28.38	\$ 53.69	\$ 185.18	\$ 155.64	
	Compras al Contado	\$ -	\$ -	\$ -	\$ -	\$ -	\$ -	\$ -	\$ -	\$ -	\$ -	\$ -	\$ -	
	Pago Proveedores	\$ 114.52	\$ 204.57	\$ 246.58	\$ 262.09	\$ 23.07	\$ 67.72	\$ 160.57	\$ 200.48	\$ 164.67	\$ 28.38	\$ 53.69	\$ 185.18	
	Unidades a Producir	1.350	1.605	1.680	146	421	984	1.211	980	166	310	1.054	873	
	Unidades de MP requerida	0.16	0.16	0.16	0.16	0.16	0.16	0.16	0.16	0.16	0.16	0.16	0.16	
	MP Presupuesto Total	211	251	263	23	66	154	189	153	26	48	165	136	
	(+) Inv. Final de MP	0.23	0.23	0.23	0.23	0.23	0.23	0.23	0.23	0.23	0.23	0.23	0.23	
	(=) Subtotal	211	251	263	23	66	154	189	153	26	49	165	137	
	(-) Inv. Inicial de MP	-	0.23	0.23	0.23	0.23	0.23	0.23	0.23	0.23	0.23	0.23	0.23	
	Compras de MP	211	251	263	23	66	154	189	153	26	48	165	136	
	2028	Precio de Compra	\$ 1.31	\$ 1.33	\$ 1.35	\$ 1.37	\$ 1.39	\$ 1.41	\$ 1.42	\$ 1.44	\$ 1.46	\$ 1.48	\$ 1.50	\$ 1.52
		Compra (\$)	\$ 277.50	\$ 333.96	\$ 354.37	\$ 31.14	\$ 91.26	\$ 216.08	\$ 269.36	\$ 220.91	\$ 38.01	\$ 71.82	\$ 247.37	\$ 207.62
Compras a Crédito		\$ 277.50	\$ 333.96	\$ 354.37	\$ 31.14	\$ 91.26	\$ 216.08	\$ 269.36	\$ 220.91	\$ 38.01	\$ 71.82	\$ 247.37	\$ 207.62	
Compras al Contado		\$ -	\$ -	\$ -	\$ -	\$ -	\$ -	\$ -	\$ -	\$ -	\$ -	\$ -	\$ -	
Pago Proveedores		\$ 155.64	\$ 277.50	\$ 333.96	\$ 354.37	\$ 31.14	\$ 91.26	\$ 216.08	\$ 269.36	\$ 220.91	\$ 38.01	\$ 71.82	\$ 247.37	
Unidades a Producir		1.531	1.818	1.901	165	475	1.109	1.363	1.102	187	348	1.181	977	
Unidades de MP requerida		0.16	0.16	0.16	0.16	0.16	0.16	0.16	0.16	0.16	0.16	0.16	0.16	
MP Presupuesto Total		239	284	297	26	74	173	213	172	29	54	185	153	
(+) Inv. Final de MP		0.23	0.23	0.23	0.23	0.23	0.23	0.23	0.23	0.23	0.23	0.23	-	
(=) Subtotal		240	284	297	26	75	174	213	172	29	55	185	153	
(-) Inv. Inicial de MP		-	0.23	0.23	0.23	0.23	0.23	0.23	0.23	0.23	0.23	0.23	0.23	
Compras de MP		240	284	297	26	74	173	213	172	29	54	185	152	
2029		Precio de Compra	\$ 1.54	\$ 1.56	\$ 1.59	\$ 1.61	\$ 1.63	\$ 1.65	\$ 1.67	\$ 1.70	\$ 1.72	\$ 1.74	\$ 1.76	\$ 1.79
		Compra (\$)	\$ 369.65	\$ 444.34	\$ 470.88	\$ 41.31	\$ 120.97	\$ 286.06	\$ 356.18	\$ 291.77	\$ 50.14	\$ 94.64	\$ 325.64	\$ 272.59
	Compras a Crédito	\$ 369.65	\$ 444.34	\$ 470.88	\$ 41.31	\$ 120.97	\$ 286.06	\$ 356.18	\$ 291.77	\$ 50.14	\$ 94.64	\$ 325.64	\$ 272.59	
	Compras al Contado	\$ -	\$ -	\$ -	\$ -	\$ -	\$ -	\$ -	\$ -	\$ -	\$ -	\$ -	\$ -	
	Pago Proveedores	\$ 207.62	\$ 369.65	\$ 444.34	\$ 470.88	\$ 41.31	\$ 120.97	\$ 286.06	\$ 356.18	\$ 291.77	\$ 50.14	\$ 94.64	\$ 325.64	

Anexo 64

Presupuesto de Materia Prima Producto Cerámica Plus 25kg – Componente D

PRESUPUESTO DE MATERIA PRIMA COMPONENTE D- PRODUCTO 3 CERÁMICA PLUS 25KG														
Año		Enero	Febrero	Marzo	Abril	Mayo	Junio	Julio	Agosto	Septiembre	Octubre	Noviembre	Diciembre	
2024	Unidades a Producir	806	966	1,019	89	259	609	754	614	105	197	672	560	
	Unidades de MP requerida	0.003	0.003	0.003	0.003	0.003	0.003	0.003	0.003	0.003	0.003	0.003	0.003	
	MP Presupuesto Total	2	2	3	0	1	2	2	2	2	0	0	2	1
	(+) Inv. Final de MP	0.00	0.00	0.00	0.00	0.00	0.00	0.00	0.00	0.00	0.00	0.00	0.00	
	(=) Subtotal	2	2	3	0	1	2	2	2	2	0	0	2	1
	(-) Inv. Inicial de MP	-	0.00	0.00	0.00	0.00	0.00	0.00	0.00	0.00	0.00	0.00	0.00	0.00
	Compras de MP	2	2	3	0	1	2	2	2	2	0	0	2	1
	Precio de Compra	\$ 0.010	\$ 0.010	\$ 0.010	\$ 0.011	\$ 0.011	\$ 0.011	\$ 0.011	\$ 0.011	\$ 0.011	\$ 0.011	\$ 0.011	\$ 0.012	\$ 0.012
	Compra (\$)	\$ 0.020	\$ 0.025	\$ 0.027	\$ 0.002	\$ 0.007	\$ 0.016	\$ 0.021	\$ 0.017	\$ 0.003	\$ 0.006	\$ 0.019	\$ 0.019	\$ 0.016
	Compras a Crédito	\$ 0.020	\$ 0.025	\$ 0.027	\$ 0.002	\$ 0.007	\$ 0.016	\$ 0.021	\$ 0.017	\$ 0.003	\$ 0.006	\$ 0.019	\$ 0.019	\$ 0.016
Compras al Contado	\$ -	\$ -	\$ -	\$ -	\$ -	\$ -	\$ -	\$ -	\$ -	\$ -	\$ -	\$ -	\$ -	
Pago Proveedores	\$ -	\$ -	\$ -	\$ 0.020	\$ 0.025	\$ 0.027	\$ 0.002	\$ 0.007	\$ 0.016	\$ 0.021	\$ 0.017	\$ 0.019	\$ 0.016	
2025	Unidades a Producir	988	1,179	1,239	108	313	734	906	736	125	234	799	664	
	Unidades de MP requerida	0.003	0.003	0.003	0.003	0.003	0.003	0.003	0.003	0.003	0.003	0.003	0.003	
	MP Presupuesto Total	2	3	3	0	1	2	2	2	2	0	1	2	2
	(+) Inv. Final de MP	0.00	0.00	0.00	0.00	0.00	0.00	0.00	0.00	0.00	0.00	0.00	0.00	
	(=) Subtotal	2	3	3	0	1	2	2	2	2	0	1	2	2
	(-) Inv. Inicial de MP	-	0.00	0.00	0.00	0.00	0.00	0.00	0.00	0.00	0.00	0.00	0.00	0.00
	Compras de MP	2	3	3	0	1	2	2	2	2	0	1	2	2
	Precio de Compra	\$ 0.012	\$ 0.012	\$ 0.012	\$ 0.012	\$ 0.013	\$ 0.013	\$ 0.013	\$ 0.013	\$ 0.013	\$ 0.013	\$ 0.013	\$ 0.014	\$ 0.014
	Compra (\$)	\$ 0.029	\$ 0.036	\$ 0.038	\$ 0.003	\$ 0.010	\$ 0.023	\$ 0.029	\$ 0.024	\$ 0.004	\$ 0.008	\$ 0.027	\$ 0.027	\$ 0.023
	Compras a Crédito	\$ 0.029	\$ 0.036	\$ 0.038	\$ 0.003	\$ 0.010	\$ 0.023	\$ 0.029	\$ 0.024	\$ 0.004	\$ 0.008	\$ 0.027	\$ 0.027	\$ 0.023
Compras al Contado	\$ -	\$ -	\$ -	\$ -	\$ -	\$ -	\$ -	\$ -	\$ -	\$ -	\$ -	\$ -	\$ -	
Pago Proveedores	\$ 0.006	\$ 0.019	\$ 0.016	\$ 0.029	\$ 0.036	\$ 0.038	\$ 0.003	\$ 0.010	\$ 0.023	\$ 0.029	\$ 0.024	\$ 0.024	\$ 0.004	
2026	Unidades a Producir	1,169	1,392	1,460	127	367	859	1,058	858	146	272	926	768	
	Unidades de MP requerida	0.003	0.003	0.003	0.003	0.003	0.003	0.003	0.003	0.003	0.003	0.003	0.003	
	MP Presupuesto Total	3	3	4	0	1	2	3	2	0	1	2	2	
	(+) Inv. Final de MP	0.00	0.00	0.00	0.00	0.00	0.00	0.00	0.00	0.00	0.00	0.00	0.00	
	(=) Subtotal	3	3	4	0	1	2	3	2	0	1	2	2	
	(-) Inv. Inicial de MP	-	0.00	0.00	0.00	0.00	0.00	0.00	0.00	0.00	0.00	0.00	0.00	
	Compras de MP	3	3	4	0	1	2	3	2	0	1	2	2	
	Precio de Compra	\$ 0.014	\$ 0.014	\$ 0.014	\$ 0.015	\$ 0.015	\$ 0.015	\$ 0.015	\$ 0.015	\$ 0.016	\$ 0.016	\$ 0.016	\$ 0.016	\$ 0.016
	Compra (\$)	\$ 0.041	\$ 0.049	\$ 0.052	\$ 0.005	\$ 0.014	\$ 0.032	\$ 0.040	\$ 0.033	\$ 0.006	\$ 0.011	\$ 0.037	\$ 0.037	\$ 0.031
	Compras a Crédito	\$ 0.041	\$ 0.049	\$ 0.052	\$ 0.005	\$ 0.014	\$ 0.032	\$ 0.040	\$ 0.033	\$ 0.006	\$ 0.011	\$ 0.037	\$ 0.037	\$ 0.031
Compras al Contado	\$ -	\$ -	\$ -	\$ -	\$ -	\$ -	\$ -	\$ -	\$ -	\$ -	\$ -	\$ -	\$ -	
Pago Proveedores	\$ 0.008	\$ 0.027	\$ 0.023	\$ 0.041	\$ 0.049	\$ 0.052	\$ 0.005	\$ 0.014	\$ 0.032	\$ 0.040	\$ 0.037	\$ 0.037	\$ 0.006	
2027	Unidades a Producir	1,531	1,818	1,901	165	475	1,109	1,363	1,102	187	348	1,181	977	
	Unidades de MP requerida	0.003	0.003	0.003	0.003	0.003	0.003	0.003	0.003	0.003	0.003	0.003	0.003	
	MP Presupuesto Total	4	5	5	0	1	3	3	3	0	1	3	2	
	(+) Inv. Final de MP	0.00	0.00	0.00	0.00	0.00	0.00	0.00	0.00	0.00	0.00	0.00	-	
	(=) Subtotal	4	5	5	0	1	3	3	3	0	1	3	2	
	(-) Inv. Inicial de MP	-	0.00	0.00	0.00	0.00	0.00	0.00	0.00	0.00	0.00	0.00	0.00	
	Compras de MP	4	5	5	0	1	3	3	3	0	1	3	2	
	Precio de Compra	\$ 0.016	\$ 0.017	\$ 0.017	\$ 0.017	\$ 0.017	\$ 0.018	\$ 0.018	\$ 0.018	\$ 0.018	\$ 0.018	\$ 0.019	\$ 0.019	\$ 0.019
	Compra (\$)	\$ 0.055	\$ 0.067	\$ 0.071	\$ 0.006	\$ 0.018	\$ 0.043	\$ 0.054	\$ 0.044	\$ 0.008	\$ 0.014	\$ 0.049	\$ 0.049	\$ 0.042
	Compras a Crédito	\$ 0.055	\$ 0.067	\$ 0.071	\$ 0.006	\$ 0.018	\$ 0.043	\$ 0.054	\$ 0.044	\$ 0.008	\$ 0.014	\$ 0.049	\$ 0.049	\$ 0.042
Compras al Contado	\$ -	\$ -	\$ -	\$ -	\$ -	\$ -	\$ -	\$ -	\$ -	\$ -	\$ -	\$ -	\$ -	
Pago Proveedores	\$ 0.011	\$ 0.037	\$ 0.031	\$ 0.055	\$ 0.067	\$ 0.071	\$ 0.006	\$ 0.018	\$ 0.043	\$ 0.054	\$ 0.044	\$ 0.044	\$ 0.008	
2028	Unidades a Producir	1,531	1,818	1,901	165	475	1,109	1,363	1,102	187	348	1,181	977	
	Unidades de MP requerida	0.003	0.003	0.003	0.003	0.003	0.003	0.003	0.003	0.003	0.003	0.003	0.003	
	MP Presupuesto Total	4	5	5	0	1	3	3	3	0	1	3	2	
	(+) Inv. Final de MP	0.00	0.00	0.00	0.00	0.00	0.00	0.00	0.00	0.00	0.00	0.00	-	
	(=) Subtotal	4	5	5	0	1	3	3	3	0	1	3	2	
	(-) Inv. Inicial de MP	-	0.00	0.00	0.00	0.00	0.00	0.00	0.00	0.00	0.00	0.00	0.00	
	Compras de MP	4	5	5	0	1	3	3	3	0	1	3	2	
	Precio de Compra	\$ 0.019	\$ 0.020	\$ 0.020	\$ 0.020	\$ 0.020	\$ 0.021	\$ 0.021	\$ 0.021	\$ 0.021	\$ 0.022	\$ 0.022	\$ 0.022	\$ 0.022
	Compra (\$)	\$ 0.074	\$ 0.089	\$ 0.094	\$ 0.008	\$ 0.024	\$ 0.057	\$ 0.071	\$ 0.058	\$ 0.010	\$ 0.019	\$ 0.065	\$ 0.065	\$ 0.055
	Compras a Crédito	\$ 0.074	\$ 0.089	\$ 0.094	\$ 0.008	\$ 0.024	\$ 0.057	\$ 0.071	\$ 0.058	\$ 0.010	\$ 0.019	\$ 0.065	\$ 0.065	\$ 0.055
Compras al Contado	\$ -	\$ -	\$ -	\$ -	\$ -	\$ -	\$ -	\$ -	\$ -	\$ -	\$ -	\$ -	\$ -	
Pago Proveedores	\$ 0.014	\$ 0.049	\$ 0.042	\$ 0.074	\$ 0.089	\$ 0.094	\$ 0.008	\$ 0.024	\$ 0.057	\$ 0.071	\$ 0.058	\$ 0.071	\$ 0.010	

Anexo 65

Presupuesto de Materia Prima Producto Cerámica Plus 25kg – Componente E

PRESUPUESTO DE MATERIA PRIMA COMPONENTE E- PRODUCTO 3 CERÁMICA PLUS 25KG														
Año		Enero	Febrero	Marzo	Abril	Mayo	Junio	Julio	Agosto	Septiembre	Octubre	Noviembre	Diciembre	
2024	Unidades a Producir	806	966	1,019	89	259	609	754	614	105	197	672	560	
	Unidades de MP requerida	0.006	0.006	0.006	0.006	0.006	0.006	0.006	0.006	0.006	0.006	0.006	0.006	
	MP Presupuesto Total	5	6	6	1	2	4	4	4	4	1	1	4	3
	(+) Inv. Final de MP	0.01	0.01	0.01	0.01	0.01	0.01	0.01	0.01	0.01	0.01	0.01	0.01	0.01
	(=) Subtotal	5	6	6	1	2	4	4	4	4	1	1	4	3
	(-) Inv. Inicial de MP	-	0.01	0.01	0.01	0.01	0.01	0.01	0.01	0.01	0.01	0.01	0.01	0.01
	Compras de MP	5	6	6	1	2	4	4	4	4	1	1	4	3
	Precio de Compra	\$ 0.020	\$ 0.021	\$ 0.021	\$ 0.021	\$ 0.021	\$ 0.021	\$ 0.022	\$ 0.022	\$ 0.022	\$ 0.023	\$ 0.023	\$ 0.023	\$ 0.023
	Compra (\$)	\$ 0.097	\$ 0.118	\$ 0.126	\$ 0.011	\$ 0.033	\$ 0.078	\$ 0.098	\$ 0.081	\$ 0.014	\$ 0.027	\$ 0.092	\$ 0.092	\$ 0.078
	Compras a Crédito	\$ 0.097	\$ 0.118	\$ 0.126	\$ 0.011	\$ 0.033	\$ 0.078	\$ 0.098	\$ 0.081	\$ 0.014	\$ 0.027	\$ 0.092	\$ 0.092	\$ 0.078
Compras al Contado	\$ -	\$ -	\$ -	\$ -	\$ -	\$ -	\$ -	\$ -	\$ -	\$ -	\$ -	\$ -	\$ -	
Pago Proveedores	\$ -	\$ -	\$ -	\$ -	\$ 0.097	\$ 0.118	\$ 0.126	\$ 0.011	\$ 0.033	\$ 0.078	\$ 0.098	\$ 0.081	\$ 0.014	
2025	Unidades a Producir	988	1,179	1,239	108	313	734	906	736	125	234	799	664	
	Unidades de MP requerida	0.006	0.006	0.006	0.006	0.006	0.006	0.006	0.006	0.006	0.006	0.006	0.006	
	MP Presupuesto Total	6	7	7	1	2	4	5	4	1	1	5	4	
	(+) Inv. Final de MP	0.01	0.01	0.01	0.01	0.01	0.01	0.01	0.01	0.01	0.01	0.01	0.01	
	(=) Subtotal	6	7	7	1	2	4	5	4	1	1	5	4	
	(-) Inv. Inicial de MP	-	0.01	0.01	0.01	0.01	0.01	0.01	0.01	0.01	0.01	0.01	0.01	
	Compras de MP	6	7	7	1	2	4	5	4	1	1	5	4	
	Precio de Compra	\$ 0.024	\$ 0.024	\$ 0.024	\$ 0.025	\$ 0.025	\$ 0.025	\$ 0.026	\$ 0.026	\$ 0.027	\$ 0.027	\$ 0.027	\$ 0.027	\$ 0.028
	Compra (\$)	\$ 0.140	\$ 0.169	\$ 0.180	\$ 0.016	\$ 0.047	\$ 0.111	\$ 0.139	\$ 0.114	\$ 0.020	\$ 0.037	\$ 0.129	\$ 0.129	\$ 0.109
	Compras a Crédito	\$ 0.140	\$ 0.169	\$ 0.180	\$ 0.016	\$ 0.047	\$ 0.111	\$ 0.139	\$ 0.114	\$ 0.020	\$ 0.037	\$ 0.129	\$ 0.129	\$ 0.109
Compras al Contado	\$ -	\$ -	\$ -	\$ -	\$ -	\$ -	\$ -	\$ -	\$ -	\$ -	\$ -	\$ -	\$ -	
Pago Proveedores	\$ 0.027	\$ 0.092	\$ 0.078	\$ 0.140	\$ 0.169	\$ 0.180	\$ 0.016	\$ 0.047	\$ 0.111	\$ 0.139	\$ 0.114	\$ 0.114	\$ 0.020	
2026	Unidades a Producir	1,169	1,392	1,460	127	367	859	1,058	858	146	272	926	768	
	Unidades de MP requerida	0.006	0.006	0.006	0.006	0.006	0.006	0.006	0.006	0.006	0.006	0.006	0.006	
	MP Presupuesto Total	7	8	9	1	2	5	6	5	1	2	5	5	
	(+) Inv. Final de MP	0.01	0.01	0.01	0.01	0.01	0.01	0.01	0.01	0.01	0.01	0.01	0.01	
	(=) Subtotal	7	8	9	1	2	5	6	5	1	2	5	5	
	(-) Inv. Inicial de MP	-	0.01	0.01	0.01	0.01	0.01	0.01	0.01	0.01	0.01	0.01	0.01	
	Compras de MP	7	8	9	1	2	5	6	5	1	2	5	5	
	Precio de Compra	\$ 0.028	\$ 0.028	\$ 0.029	\$ 0.029	\$ 0.030	\$ 0.030	\$ 0.030	\$ 0.031	\$ 0.031	\$ 0.032	\$ 0.032	\$ 0.032	\$ 0.032
	Compra (\$)	\$ 0.194	\$ 0.234	\$ 0.248	\$ 0.022	\$ 0.064	\$ 0.152	\$ 0.190	\$ 0.156	\$ 0.027	\$ 0.051	\$ 0.176	\$ 0.176	\$ 0.148
	Compras a Crédito	\$ 0.194	\$ 0.234	\$ 0.248	\$ 0.022	\$ 0.064	\$ 0.152	\$ 0.190	\$ 0.156	\$ 0.027	\$ 0.051	\$ 0.176	\$ 0.176	\$ 0.148
Compras al Contado	\$ -	\$ -	\$ -	\$ -	\$ -	\$ -	\$ -	\$ -	\$ -	\$ -	\$ -	\$ -	\$ -	
Pago Proveedores	\$ 0.037	\$ 0.129	\$ 0.109	\$ 0.194	\$ 0.234	\$ 0.248	\$ 0.022	\$ 0.064	\$ 0.152	\$ 0.190	\$ 0.190	\$ 0.156	\$ 0.027	
2027	Unidades a Producir	1,350	1,605	1,680	146	421	984	1,211	980	166	310	1,054	873	
	Unidades de MP requerida	0.006	0.006	0.006	0.006	0.006	0.006	0.006	0.006	0.006	0.006	0.006	0.006	
	MP Presupuesto Total	8	10	10	1	2	6	7	6	1	2	6	5	
	(+) Inv. Final de MP	0.01	0.01	0.01	0.01	0.01	0.01	0.01	0.01	0.01	0.01	0.01	0.01	
	(=) Subtotal	8	10	10	1	3	6	7	6	1	2	6	5	
	(-) Inv. Inicial de MP	-	0.01	0.01	0.01	0.01	0.01	0.01	0.01	0.01	0.01	0.01	0.01	
	Compras de MP	8	10	10	1	2	6	7	6	1	2	6	5	
	Precio de Compra	\$ 0.033	\$ 0.033	\$ 0.034	\$ 0.034	\$ 0.035	\$ 0.035	\$ 0.036	\$ 0.036	\$ 0.037	\$ 0.037	\$ 0.037	\$ 0.038	\$ 0.038
	Compra (\$)	\$ 0.263	\$ 0.317	\$ 0.336	\$ 0.030	\$ 0.087	\$ 0.205	\$ 0.255	\$ 0.209	\$ 0.036	\$ 0.068	\$ 0.235	\$ 0.235	\$ 0.197
	Compras a Crédito	\$ 0.263	\$ 0.317	\$ 0.336	\$ 0.030	\$ 0.087	\$ 0.205	\$ 0.255	\$ 0.209	\$ 0.036	\$ 0.068	\$ 0.235	\$ 0.235	\$ 0.197
Compras al Contado	\$ -	\$ -	\$ -	\$ -	\$ -	\$ -	\$ -	\$ -	\$ -	\$ -	\$ -	\$ -	\$ -	
Pago Proveedores	\$ 0.051	\$ 0.176	\$ 0.148	\$ 0.263	\$ 0.317	\$ 0.336	\$ 0.030	\$ 0.087	\$ 0.205	\$ 0.255	\$ 0.209	\$ 0.235	\$ 0.036	
2028	Unidades a Producir	1,531	1,818	1,901	165	475	1,109	1,363	1,102	187	348	1,181	977	
	Unidades de MP requerida	0.006	0.006	0.006	0.006	0.006	0.006	0.006	0.006	0.006	0.006	0.006	0.006	
	MP Presupuesto Total	9	11	11	1	3	7	8	7	1	2	7	6	
	(+) Inv. Final de MP	0.01	0.01	0.01	0.01	0.01	0.01	0.01	0.01	0.01	0.01	0.01	-	
	(=) Subtotal	9	11	11	1	3	7	8	7	1	2	7	6	
	(-) Inv. Inicial de MP	-	0.01	0.01	0.01	0.01	0.01	0.01	0.01	0.01	0.01	0.01	0.01	
	Compras de MP	9	11	11	1	3	7	8	7	1	2	7	6	
	Precio de Compra	\$ 0.039	\$ 0.039	\$ 0.040	\$ 0.040	\$ 0.041	\$ 0.041	\$ 0.042	\$ 0.042	\$ 0.043	\$ 0.044	\$ 0.044	\$ 0.044	\$ 0.045
	Compra (\$)	\$ 0.350	\$ 0.421	\$ 0.446	\$ 0.039	\$ 0.115	\$ 0.271	\$ 0.338	\$ 0.277	\$ 0.048	\$ 0.090	\$ 0.309	\$ 0.309	\$ 0.258
	Compras a Crédito	\$ 0.350	\$ 0.421	\$ 0.446	\$ 0.039	\$ 0.115	\$ 0.271	\$ 0.338	\$ 0.277	\$ 0.048	\$ 0.090	\$ 0.309	\$ 0.309	\$ 0.258
Compras al Contado	\$ -	\$ -	\$ -	\$ -	\$ -	\$ -	\$ -	\$ -	\$ -	\$ -	\$ -	\$ -	\$ -	
Pago Proveedores	\$ 0.068	\$ 0.235	\$ 0.197	\$ 0.350	\$ 0.421	\$ 0.446	\$ 0.039	\$ 0.115	\$ 0.271	\$ 0.338	\$ 0.277	\$ 0.309	\$ 0.048	

Anexo 66

Presupuesto de Materia Prima Producto Cerámica Plus 50kg – Componente A

PRESUPUESTO DE MATERIA PRIMA COMPONENTE A- PRODUCTO 4 CERÁMICA PLUS 50KG													
Año		Enero	Febrero	Marzo	Abril	Mayo	Junio	Julio	Agosto	Septiembre	Octubre	Noviembre	Diciembre
2024	Unidades a Producir	572	995	715	550	322	1,414	1,442	1,179	626	845	1,380	1,287
	Unidades de MP requerida	1.25	1.25	1.25	1.25	1.25	1.25	1.25	1.25	1.25	1.25	1.25	1.25
	MP Presupuesto Total	715	1,243	894	688	402	1,768	1,802	1,474	782	1,057	1,724	1,609
	(+) Inv. Final de MP	1.88	1.88	1.88	1.88	1.88	1.88	1.88	1.88	1.88	1.88	1.88	1.88
	(=) Subtotal	717	1,245	896	690	404	1,770	1,804	1,476	784	1,058	1,726	1,611
	(-) Inv. Inicial de MP	-	1.88	1.88	1.88	1.88	1.88	1.88	1.88	1.88	1.88	1.88	1.88
	Compras de MP	717	1,243	894	688	402	1,768	1,802	1,474	782	1,057	1,724	1,609
2025	Precio de Compra	\$ 3.12	\$ 3.16	\$ 3.21	\$ 3.25	\$ 3.29	\$ 3.34	\$ 3.38	\$ 3.43	\$ 3.48	\$ 3.52	\$ 3.57	\$ 3.62
	Compra (\$)	\$ 2,239	\$ 3,933	\$ 2,866	\$ 2,236	\$ 1,325	\$ 5,902	\$ 6,097	\$ 5,054	\$ 2,719	\$ 3,721	\$ 6,156	\$ 5,822
	Compras a Crédito	\$ 2,239	\$ 3,933	\$ 2,866	\$ 2,236	\$ 1,325	\$ 5,902	\$ 6,097	\$ 5,054	\$ 2,719	\$ 3,721	\$ 6,156	\$ 5,822
	Compras al Contado	\$ -	\$ -	\$ -	\$ -	\$ -	\$ -	\$ -	\$ -	\$ -	\$ -	\$ -	\$ -
	Pago Proveedores	\$ -	\$ 2,239	\$ 3,933	\$ 2,866	\$ 2,236	\$ 1,325	\$ 5,902	\$ 6,097	\$ 5,054	\$ 2,719	\$ 3,721	\$ 6,156
	Unidades a Producir	685	1,187	851	653	381	1,671	1,700	1,387	735	990	1,613	1,502
	Unidades de MP requerida	1.25	1.25	1.25	1.25	1.25	1.25	1.25	1.25	1.25	1.25	1.25	1.25
2026	MP Presupuesto Total	856	1,484	1,064	817	476	2,089	2,125	1,734	918	1,238	2,016	1,877
	(+) Inv. Final de MP	1.88	1.88	1.88	1.88	1.88	1.88	1.88	1.88	1.88	1.88	1.88	1.88
	(=) Subtotal	858	1,486	1,066	819	478	2,091	2,127	1,736	920	1,239	2,018	1,879
	(-) Inv. Inicial de MP	-	1.88	1.88	1.88	1.88	1.88	1.88	1.88	1.88	1.88	1.88	1.88
	Compras de MP	858	1,484	1,064	817	476	2,089	2,125	1,734	918	1,238	2,016	1,877
	Precio de Compra	\$ 3.67	\$ 3.72	\$ 3.77	\$ 3.82	\$ 3.87	\$ 3.92	\$ 3.97	\$ 4.03	\$ 4.08	\$ 4.14	\$ 4.19	\$ 4.25
	Compra (\$)	\$ 3,145	\$ 5,514	\$ 4,007	\$ 3,118	\$ 1,843	\$ 8,192	\$ 8,443	\$ 6,982	\$ 3,749	\$ 5,120	\$ 8,451	\$ 7,977
2027	Compras a Crédito	\$ 3,145	\$ 5,514	\$ 4,007	\$ 3,118	\$ 1,843	\$ 8,192	\$ 8,443	\$ 6,982	\$ 3,749	\$ 5,120	\$ 8,451	\$ 7,977
	Compras al Contado	\$ -	\$ -	\$ -	\$ -	\$ -	\$ -	\$ -	\$ -	\$ -	\$ -	\$ -	\$ -
	Pago Proveedores	\$ 5,822	\$ 3,145	\$ 5,514	\$ 4,007	\$ 3,118	\$ 1,843	\$ 8,192	\$ 8,443	\$ 6,982	\$ 3,749	\$ 5,120	\$ 8,451
	Unidades a Producir	797	1,379	987	757	440	1,928	1,958	1,595	843	1,135	1,846	1,716
	Unidades de MP requerida	1.25	1.25	1.25	1.25	1.25	1.25	1.25	1.25	1.25	1.25	1.25	1.25
	MP Presupuesto Total	997	1,724	1,234	946	551	2,410	2,447	1,994	1,054	1,419	2,307	2,145
	(+) Inv. Final de MP	1.88	1.88	1.88	1.88	1.88	1.88	1.88	1.88	1.88	1.88	1.88	1.88
2028	(=) Subtotal	998	1,726	1,236	948	552	2,412	2,449	1,995	1,056	1,420	2,309	2,147
	(-) Inv. Inicial de MP	-	1.88	1.88	1.88	1.88	1.88	1.88	1.88	1.88	1.88	1.88	1.88
	Compras de MP	998	1,724	1,234	946	551	2,410	2,447	1,994	1,054	1,419	2,307	2,145
	Precio de Compra	\$ 4.31	\$ 4.36	\$ 4.42	\$ 4.48	\$ 4.54	\$ 4.61	\$ 4.67	\$ 4.73	\$ 4.79	\$ 4.86	\$ 4.92	\$ 4.99
	Compra (\$)	\$ 4,300	\$ 7,526	\$ 5,459	\$ 4,240	\$ 2,502	\$ 11,101	\$ 11,422	\$ 9,431	\$ 5,055	\$ 6,893	\$ 11,361	\$ 10,707
	Compras a Crédito	\$ 4,300	\$ 7,526	\$ 5,459	\$ 4,240	\$ 2,502	\$ 11,101	\$ 11,422	\$ 9,431	\$ 5,055	\$ 6,893	\$ 11,361	\$ 10,707
	Compras al Contado	\$ -	\$ -	\$ -	\$ -	\$ -	\$ -	\$ -	\$ -	\$ -	\$ -	\$ -	\$ -
2029	Pago Proveedores	\$ 7,977	\$ 4,300	\$ 7,526	\$ 5,459	\$ 4,240	\$ 2,502	\$ 11,101	\$ 11,422	\$ 9,431	\$ 5,055	\$ 6,893	\$ 11,361
	Unidades a Producir	910	1,572	1,123	860	500	2,185	2,216	1,803	952	1,280	2,079	1,931
	Unidades de MP requerida	1.25	1.25	1.25	1.25	1.25	1.25	1.25	1.25	1.25	1.25	1.25	1.25
	MP Presupuesto Total	1,137	1,965	1,404	1,075	625	2,732	2,770	2,253	1,190	1,600	2,598	2,413
	(+) Inv. Final de MP	1.88	1.88	1.88	1.88	1.88	1.88	1.88	1.88	1.88	1.88	1.88	1.88
	(=) Subtotal	1,139	1,966	1,406	1,076	627	2,734	2,772	2,255	1,192	1,601	2,600	2,415
	(-) Inv. Inicial de MP	-	1.88	1.88	1.88	1.88	1.88	1.88	1.88	1.88	1.88	1.88	1.88
2030	Compras de MP	1,139	1,965	1,404	1,075	625	2,732	2,770	2,253	1,190	1,600	2,598	2,413
	Precio de Compra	\$ 5.06	\$ 5.13	\$ 5.20	\$ 5.27	\$ 5.34	\$ 5.41	\$ 5.48	\$ 5.56	\$ 5.63	\$ 5.71	\$ 5.78	\$ 5.86
	Compra (\$)	\$ 5,762	\$ 10,072	\$ 7,296	\$ 5,659	\$ 3,334	\$ 14,777	\$ 15,184	\$ 12,521	\$ 6,703	\$ 9,129	\$ 15,029	\$ 14,148
	Compras a Crédito	\$ 5,762	\$ 10,072	\$ 7,296	\$ 5,659	\$ 3,334	\$ 14,777	\$ 15,184	\$ 12,521	\$ 6,703	\$ 9,129	\$ 15,029	\$ 14,148
	Compras al Contado	\$ -	\$ -	\$ -	\$ -	\$ -	\$ -	\$ -	\$ -	\$ -	\$ -	\$ -	\$ -
	Pago Proveedores	\$ 10,707	\$ 5,762	\$ 10,072	\$ 7,296	\$ 5,659	\$ 3,334	\$ 14,777	\$ 15,184	\$ 12,521	\$ 6,703	\$ 9,129	\$ 15,029
	Unidades a Producir	1,022	1,764	1,259	963	559	2,442	2,474	2,011	1,061	1,424	2,312	2,145
2031	Unidades de MP requerida	1.25	1.25	1.25	1.25	1.25	1.25	1.25	1.25	1.25	1.25	1.25	1.25
	MP Presupuesto Total	1,278	2,205	1,574	1,203	699	3,053	3,092	2,513	1,326	1,781	2,889	2,681
	(+) Inv. Final de MP	1.88	1.88	1.88	1.88	1.88	1.88	1.88	1.88	1.88	1.88	1.88	1.88
	(=) Subtotal	1,280	2,207	1,576	1,205	701	3,055	3,094	2,515	1,328	1,782	2,891	2,681
	(-) Inv. Inicial de MP	-	1.88	1.88	1.88	1.88	1.88	1.88	1.88	1.88	1.88	1.88	1.88
	Compras de MP	1,280	2,205	1,574	1,203	699	3,053	3,092	2,513	1,326	1,781	2,889	2,679
	Precio de Compra	\$ 5.94	\$ 6.02	\$ 6.10	\$ 6.19	\$ 6.27	\$ 6.35	\$ 6.44	\$ 6.53	\$ 6.61	\$ 6.70	\$ 6.79	\$ 6.89
2032	Compra (\$)	\$ 7,603	\$ 13,279	\$ 9,608	\$ 7,444	\$ 4,381	\$ 19,398	\$ 19,912	\$ 16,403	\$ 8,772	\$ 11,937	\$ 19,632	\$ 18,450
	Compras a Crédito	\$ 7,603	\$ 13,279	\$ 9,608	\$ 7,444	\$ 4,381	\$ 19,398	\$ 19,912	\$ 16,403	\$ 8,772	\$ 11,937	\$ 19,632	\$ 18,450
	Compras al Contado	\$ -	\$ -	\$ -	\$ -	\$ -	\$ -	\$ -	\$ -	\$ -	\$ -	\$ -	\$ -
	Pago Proveedores	\$ 14,148	\$ 7,603	\$ 13,279	\$ 9,608	\$ 7,444	\$ 4,381	\$ 19,398	\$ 19,912	\$ 16,403	\$ 8,772	\$ 11,937	\$ 19,632

Anexo 67

Presupuesto de Materia Prima Producto Cerámica Plus 50kg – Componente B

PRESUPUESTO DE MATERIA PRIMA COMPONENTE B- PRODUCTO 4 CERÁMICA PLUS 50KG													
Año		Enero	Febrero	Marzo	Abril	Mayo	Junio	Julio	Agosto	Septiembre	Octubre	Noviembre	Diciembre
2024	Unidades a Producir	572	995	715	550	322	1,414	1,442	1,179	626	845	1,380	1,287
	Unidades de MP requerida	0.08	0.08	0.08	0.08	0.08	0.08	0.08	0.08	0.08	0.08	0.08	0.08
	MP Presupuesto Total	45	78	56	43	25	111	113	92	49	66	108	101
	(+) Inv. Final de MP	0.12	0.12	0.12	0.12	0.12	0.12	0.12	0.12	0.12	0.12	0.12	0.12
	(=) Subtotal	45	78	56	43	25	111	113	92	49	66	108	101
	(-) Inv. Inicial de MP	-	0.12	0.12	0.12	0.12	0.12	0.12	0.12	0.12	0.12	0.12	0.12
	Compras de MP	45	78	56	43	25	111	113	92	49	66	108	101
2025	Precio de Compra	\$ 0.31	\$ 0.32	\$ 0.32	\$ 0.33	\$ 0.33	\$ 0.34	\$ 0.34	\$ 0.35	\$ 0.35	\$ 0.35	\$ 0.36	\$ 0.36
	Compra (\$)	\$ 14.08	\$ 24.74	\$ 18.03	\$ 14.06	\$ 8.33	\$ 37.13	\$ 38.35	\$ 31.79	\$ 17.10	\$ 23.41	\$ 38.72	\$ 36.62
	Compras a Crédito	\$ 14.08	\$ 24.74	\$ 18.03	\$ 14.06	\$ 8.33	\$ 37.13	\$ 38.35	\$ 31.79	\$ 17.10	\$ 23.41	\$ 38.72	\$ 36.62
	Compras al Contado	\$ -	\$ -	\$ -	\$ -	\$ -	\$ -	\$ -	\$ -	\$ -	\$ -	\$ -	\$ -
	Pago Proveedores	\$ -	\$ 14.08	\$ 24.74	\$ 18.03	\$ 14.06	\$ 8.33	\$ 37.13	\$ 38.35	\$ 31.79	\$ 17.10	\$ 23.41	\$ 38.72
	Unidades a Producir	685	1,187	851	653	381	1,671	1,700	1,387	735	990	1,613	1,502
	Unidades de MP requerida	0.08	0.08	0.08	0.08	0.08	0.08	0.08	0.08	0.08	0.08	0.08	0.08
	MP Presupuesto Total	53	93	66	51	30	131	133	108	57	77	126	117
	(+) Inv. Final de MP	0.12	0.12	0.12	0.12	0.12	0.12	0.12	0.12	0.12	0.12	0.12	0.12
	(=) Subtotal	54	93	67	51	30	131	133	108	58	77	126	117
	(-) Inv. Inicial de MP	-	0.12	0.12	0.12	0.12	0.12	0.12	0.12	0.12	0.12	0.12	0.12
	Compras de MP	54	93	66	51	30	131	133	108	57	77	126	117
	Precio de Compra	\$ 0.37	\$ 0.37	\$ 0.38	\$ 0.38	\$ 0.39	\$ 0.39	\$ 0.40	\$ 0.41	\$ 0.41	\$ 0.42	\$ 0.42	\$ 0.43
	Compra (\$)	\$ 19.78	\$ 34.68	\$ 25.21	\$ 19.61	\$ 11.59	\$ 51.53	\$ 53.11	\$ 43.92	\$ 23.58	\$ 32.21	\$ 53.16	\$ 50.18
Compras a Crédito	\$ 19.78	\$ 34.68	\$ 25.21	\$ 19.61	\$ 11.59	\$ 51.53	\$ 53.11	\$ 43.92	\$ 23.58	\$ 32.21	\$ 53.16	\$ 50.18	
Compras al Contado	\$ -	\$ -	\$ -	\$ -	\$ -	\$ -	\$ -	\$ -	\$ -	\$ -	\$ -	\$ -	
Pago Proveedores	\$ 36.62	\$ 19.78	\$ 34.68	\$ 25.21	\$ 19.61	\$ 11.59	\$ 51.53	\$ 53.11	\$ 43.92	\$ 23.58	\$ 32.21	\$ 53.16	
Unidades a Producir	797	1,379	987	757	440	1,928	1,958	1,595	843	1,135	1,846	1,716	
Unidades de MP requerida	0.08	0.08	0.08	0.08	0.08	0.08	0.08	0.08	0.08	0.08	0.08	0.08	
MP Presupuesto Total	62	108	77	59	34	151	153	125	66	89	144	134	
(+) Inv. Final de MP	0.12	0.12	0.12	0.12	0.12	0.12	0.12	0.12	0.12	0.12	0.12	0.12	
(=) Subtotal	62	108	77	59	35	151	153	125	66	89	144	134	
(-) Inv. Inicial de MP	-	0.12	0.12	0.12	0.12	0.12	0.12	0.12	0.12	0.12	0.12	0.12	
Compras de MP	62	108	77	59	34	151	153	125	66	89	144	134	
Precio de Compra	\$ 0.43	\$ 0.44	\$ 0.45	\$ 0.45	\$ 0.46	\$ 0.46	\$ 0.47	\$ 0.48	\$ 0.48	\$ 0.49	\$ 0.50	\$ 0.50	
Compra (\$)	\$ 27.05	\$ 47.34	\$ 34.34	\$ 26.67	\$ 15.74	\$ 69.83	\$ 71.85	\$ 59.32	\$ 31.80	\$ 43.36	\$ 71.47	\$ 67.36	
Compras a Crédito	\$ 27.05	\$ 47.34	\$ 34.34	\$ 26.67	\$ 15.74	\$ 69.83	\$ 71.85	\$ 59.32	\$ 31.80	\$ 43.36	\$ 71.47	\$ 67.36	
Compras al Contado	\$ -	\$ -	\$ -	\$ -	\$ -	\$ -	\$ -	\$ -	\$ -	\$ -	\$ -	\$ -	
Pago Proveedores	\$ 50.18	\$ 27.05	\$ 47.34	\$ 34.34	\$ 26.67	\$ 15.74	\$ 69.83	\$ 71.85	\$ 59.32	\$ 31.80	\$ 43.36	\$ 71.47	
Unidades a Producir	910	1,572	1,123	860	500	2,185	2,216	1,803	952	1,280	2,079	1,931	
Unidades de MP requerida	0.08	0.08	0.08	0.08	0.08	0.08	0.08	0.08	0.08	0.08	0.08	0.08	
MP Presupuesto Total	71	123	88	67	39	171	173	141	74	100	162	151	
(+) Inv. Final de MP	0.12	0.12	0.12	0.12	0.12	0.12	0.12	0.12	0.12	0.12	0.12	0.12	
(=) Subtotal	71	123	88	67	39	171	173	141	75	100	163	151	
(-) Inv. Inicial de MP	-	0.12	0.12	0.12	0.12	0.12	0.12	0.12	0.12	0.12	0.12	0.12	
Compras de MP	71	123	88	67	39	171	173	141	74	100	162	151	
Precio de Compra	\$ 0.51	\$ 0.52	\$ 0.52	\$ 0.53	\$ 0.54	\$ 0.54	\$ 0.55	\$ 0.56	\$ 0.57	\$ 0.57	\$ 0.58	\$ 0.59	
Compra (\$)	\$ 36.24	\$ 63.36	\$ 45.90	\$ 35.60	\$ 20.97	\$ 92.96	\$ 95.52	\$ 78.76	\$ 42.16	\$ 57.43	\$ 94.54	\$ 89.00	
Compras a Crédito	\$ 36.24	\$ 63.36	\$ 45.90	\$ 35.60	\$ 20.97	\$ 92.96	\$ 95.52	\$ 78.76	\$ 42.16	\$ 57.43	\$ 94.54	\$ 89.00	
Compras al Contado	\$ -	\$ -	\$ -	\$ -	\$ -	\$ -	\$ -	\$ -	\$ -	\$ -	\$ -	\$ -	
Pago Proveedores	\$ 67.36	\$ 36.24	\$ 63.36	\$ 45.90	\$ 35.60	\$ 20.97	\$ 92.96	\$ 95.52	\$ 78.76	\$ 42.16	\$ 57.43	\$ 94.54	
Unidades a Producir	1,022	1,764	1,259	963	559	2,442	2,474	2,011	1,061	1,424	2,312	2,145	
Unidades de MP requerida	0.08	0.08	0.08	0.08	0.08	0.08	0.08	0.08	0.08	0.08	0.08	0.08	
MP Presupuesto Total	80	138	98	75	44	191	193	157	83	111	181	168	
(+) Inv. Final de MP	0.12	0.12	0.12	0.12	0.12	0.12	0.12	0.12	0.12	0.12	0.12	-	
(=) Subtotal	80	138	99	75	44	191	193	157	83	111	181	168	
(-) Inv. Inicial de MP	-	0.12	0.12	0.12	0.12	0.12	0.12	0.12	0.12	0.12	0.12	0.12	
Compras de MP	80	138	98	75	44	191	193	157	83	111	181	167	
Precio de Compra	\$ 0.60	\$ 0.61	\$ 0.61	\$ 0.62	\$ 0.63	\$ 0.64	\$ 0.65	\$ 0.66	\$ 0.67	\$ 0.67	\$ 0.68	\$ 0.69	
Compra (\$)	\$ 47.83	\$ 83.53	\$ 60.44	\$ 46.82	\$ 27.56	\$ 122.02	\$ 125.26	\$ 103.18	\$ 55.18	\$ 75.09	\$ 123.50	\$ 116.06	
Compras a Crédito	\$ 47.83	\$ 83.53	\$ 60.44	\$ 46.82	\$ 27.56	\$ 122.02	\$ 125.26	\$ 103.18	\$ 55.18	\$ 75.09	\$ 123.50	\$ 116.06	
Compras al Contado	\$ -	\$ -	\$ -	\$ -	\$ -	\$ -	\$ -	\$ -	\$ -	\$ -	\$ -	\$ -	
Pago Proveedores	\$ 89.00	\$ 47.83	\$ 83.53	\$ 60.44	\$ 46.82	\$ 27.56	\$ 122.02	\$ 125.26	\$ 103.18	\$ 55.18	\$ 75.09	\$ 123.50	

Anexo 68

Presupuesto de Materia Prima Producto Cerámica Plus 50kg – Componente C

PRESUPUESTO DE MATERIA PRIMA COMPONENTE C- PRODUCTO 4 CERÁMICA PLUS 50KG													
Año		Enero	Febrero	Marzo	Abril	Mayo	Junio	Julio	Agosto	Septiembre	Octubre	Noviembre	Diciembre
2024	Unidades a Producir	572	995	715	550	322	1,414	1,442	1,179	626	845	1,380	1,287
	Unidades de MP requerida	0.31	0.31	0.31	0.31	0.31	0.31	0.31	0.31	0.31	0.31	0.31	0.31
	MP Presupuesto Total	179	311	223	172	101	442	451	368	196	264	431	402
	(+) Inv. Final de MP	0.47	0.47	0.47	0.47	0.47	0.47	0.47	0.47	0.47	0.47	0.47	0.47
	(=) Subtotal	179	311	224	172	101	442	451	369	196	265	432	403
	(-) Inv. Inicial de MP	-	0.47	0.47	0.47	0.47	0.47	0.47	0.47	0.47	0.47	0.47	0.47
	Compras de MP	179	311	223	172	101	442	451	368	196	264	431	402
	Precio de Compra	\$ 1.56	\$ 1.58	\$ 1.60	\$ 1.62	\$ 1.65	\$ 1.67	\$ 1.69	\$ 1.71	\$ 1.74	\$ 1.76	\$ 1.78	\$ 1.81
	Compra (\$)	\$ 279.83	\$ 491.68	\$ 358.28	\$ 279.45	\$ 165.59	\$ 737.72	\$ 762.12	\$ 631.70	\$ 339.88	\$ 465.16	\$ 769.45	\$ 727.74
	Compras a Crédito	\$ 279.83	\$ 491.68	\$ 358.28	\$ 279.45	\$ 165.59	\$ 737.72	\$ 762.12	\$ 631.70	\$ 339.88	\$ 465.16	\$ 769.45	\$ 727.74
Compras al Contado	\$ -	\$ -	\$ -	\$ -	\$ -	\$ -	\$ -	\$ -	\$ -	\$ -	\$ -	\$ -	
Pago Proveedores	\$ -	\$ 279.83	\$ 491.68	\$ 358.28	\$ 279.45	\$ 165.59	\$ 737.72	\$ 762.12	\$ 631.70	\$ 339.88	\$ 465.16	\$ 769.45	
2025	Unidades a Producir	685	1,187	851	653	381	1,671	1,700	1,387	735	990	1,613	1,502
	Unidades de MP requerida	0.31	0.31	0.31	0.31	0.31	0.31	0.31	0.31	0.31	0.31	0.31	0.31
	MP Presupuesto Total	214	371	266	204	119	522	531	433	230	309	504	469
	(+) Inv. Final de MP	0.47	0.47	0.47	0.47	0.47	0.47	0.47	0.47	0.47	0.47	0.47	0.47
	(=) Subtotal	214	371	266	205	120	523	532	434	230	310	504	470
	(-) Inv. Inicial de MP	-	0.47	0.47	0.47	0.47	0.47	0.47	0.47	0.47	0.47	0.47	0.47
	Compras de MP	214	371	266	204	119	522	531	433	230	309	504	469
	Precio de Compra	\$ 1.83	\$ 1.86	\$ 1.88	\$ 1.91	\$ 1.93	\$ 1.96	\$ 1.99	\$ 2.01	\$ 2.04	\$ 2.07	\$ 2.10	\$ 2.12
	Compra (\$)	\$ 393.13	\$ 689.20	\$ 500.90	\$ 389.72	\$ 230.36	\$ 1,023.95	\$ 1,055.36	\$ 872.80	\$ 468.57	\$ 639.96	\$ 1,056.42	\$ 997.14
	Compras a Crédito	\$ 393.13	\$ 689.20	\$ 500.90	\$ 389.72	\$ 230.36	\$ 1,023.95	\$ 1,055.36	\$ 872.80	\$ 468.57	\$ 639.96	\$ 1,056.42	\$ 997.14
Compras al Contado	\$ -	\$ -	\$ -	\$ -	\$ -	\$ -	\$ -	\$ -	\$ -	\$ -	\$ -	\$ -	
Pago Proveedores	\$ 727.74	\$ 393.13	\$ 689.20	\$ 500.90	\$ 389.72	\$ 230.36	\$ 1,023.95	\$ 1,055.36	\$ 872.80	\$ 468.57	\$ 639.96	\$ 1,056.42	
2026	Unidades a Producir	797	1,379	987	757	440	1,928	1,958	1,595	843	1,135	1,846	1,716
	Unidades de MP requerida	0.31	0.31	0.31	0.31	0.31	0.31	0.31	0.31	0.31	0.31	0.31	0.31
	MP Presupuesto Total	249	431	309	236	138	603	612	498	264	355	577	536
	(+) Inv. Final de MP	0.47	0.47	0.47	0.47	0.47	0.47	0.47	0.47	0.47	0.47	0.47	0.47
	(=) Subtotal	250	432	309	237	138	603	612	499	264	355	577	537
	(-) Inv. Inicial de MP	-	0.47	0.47	0.47	0.47	0.47	0.47	0.47	0.47	0.47	0.47	0.47
	Compras de MP	250	431	309	236	138	603	612	498	264	355	577	536
	Precio de Compra	\$ 2.15	\$ 2.18	\$ 2.21	\$ 2.24	\$ 2.27	\$ 2.30	\$ 2.33	\$ 2.37	\$ 2.40	\$ 2.43	\$ 2.46	\$ 2.50
	Compra (\$)	\$ 537.46	\$ 940.71	\$ 682.40	\$ 529.98	\$ 312.71	\$ 1,387.64	\$ 1,427.76	\$ 1,178.83	\$ 631.83	\$ 861.62	\$ 1,420.14	\$ 1,338.42
	Compras a Crédito	\$ 537.46	\$ 940.71	\$ 682.40	\$ 529.98	\$ 312.71	\$ 1,387.64	\$ 1,427.76	\$ 1,178.83	\$ 631.83	\$ 861.62	\$ 1,420.14	\$ 1,338.42
Compras al Contado	\$ -	\$ -	\$ -	\$ -	\$ -	\$ -	\$ -	\$ -	\$ -	\$ -	\$ -	\$ -	
Pago Proveedores	\$ 997.14	\$ 537.46	\$ 940.71	\$ 682.40	\$ 529.98	\$ 312.71	\$ 1,387.64	\$ 1,427.76	\$ 1,178.83	\$ 631.83	\$ 861.62	\$ 1,420.14	
2027	Unidades a Producir	910	1,572	1,123	860	500	2,185	2,216	1,803	952	1,280	2,079	1,931
	Unidades de MP requerida	0.31	0.31	0.31	0.31	0.31	0.31	0.31	0.31	0.31	0.31	0.31	0.31
	MP Presupuesto Total	284	491	351	269	156	683	692	563	298	400	650	603
	(+) Inv. Final de MP	0.47	0.47	0.47	0.47	0.47	0.47	0.47	0.47	0.47	0.47	0.47	0.47
	(=) Subtotal	285	492	352	269	157	683	693	564	298	400	650	604
	(-) Inv. Inicial de MP	-	0.47	0.47	0.47	0.47	0.47	0.47	0.47	0.47	0.47	0.47	0.47
	Compras de MP	285	491	351	269	156	683	692	563	298	400	650	603
	Precio de Compra	\$ 2.53	\$ 2.56	\$ 2.60	\$ 2.63	\$ 2.67	\$ 2.70	\$ 2.74	\$ 2.78	\$ 2.82	\$ 2.85	\$ 2.89	\$ 2.93
	Compra (\$)	\$ 720	\$ 1,259	\$ 912	\$ 707	\$ 417	\$ 1,847	\$ 1,898	\$ 1,565	\$ 838	\$ 1,141	\$ 1,879	\$ 1,768
	Compras a Crédito	\$ 720	\$ 1,259	\$ 912	\$ 707	\$ 417	\$ 1,847	\$ 1,898	\$ 1,565	\$ 838	\$ 1,141	\$ 1,879	\$ 1,768
Compras al Contado	\$ -	\$ -	\$ -	\$ -	\$ -	\$ -	\$ -	\$ -	\$ -	\$ -	\$ -	\$ -	
Pago Proveedores	\$ 1,338	\$ 720	\$ 1,259	\$ 912	\$ 707	\$ 417	\$ 1,847	\$ 1,898	\$ 1,565	\$ 838	\$ 1,141	\$ 1,879	
2028	Unidades a Producir	1,022	1,764	1,259	963	559	2,442	2,474	2,011	1,061	1,424	2,312	2,145
	Unidades de MP requerida	0.31	0.31	0.31	0.31	0.31	0.31	0.31	0.31	0.31	0.31	0.31	0.31
	MP Presupuesto Total	319	551	394	301	175	763	773	628	332	445	722	670
	(+) Inv. Final de MP	0.47	0.47	0.47	0.47	0.47	0.47	0.47	0.47	0.47	0.47	0.47	-
	(=) Subtotal	320	552	394	301	175	764	773	629	332	446	723	670
	(-) Inv. Inicial de MP	-	0.47	0.47	0.47	0.47	0.47	0.47	0.47	0.47	0.47	0.47	0.47
	Compras de MP	320	551	394	301	175	763	773	628	332	445	722	670
	Precio de Compra	\$ 2.97	\$ 3.01	\$ 3.05	\$ 3.09	\$ 3.13	\$ 3.18	\$ 3.22	\$ 3.26	\$ 3.31	\$ 3.35	\$ 3.40	\$ 3.44
	Compra (\$)	\$ 950	\$ 1,660	\$ 1,201	\$ 930	\$ 548	\$ 2,425	\$ 2,489	\$ 2,050	\$ 1,096	\$ 1,492	\$ 2,454	\$ 2,306
	Compras a Crédito	\$ 950	\$ 1,660	\$ 1,201	\$ 930	\$ 548	\$ 2,425	\$ 2,489	\$ 2,050	\$ 1,096	\$ 1,492	\$ 2,454	\$ 2,306
Compras al Contado	\$ -	\$ -	\$ -	\$ -	\$ -	\$ -	\$ -	\$ -	\$ -	\$ -	\$ -	\$ -	
Pago Proveedores	\$ 1,768	\$ 950	\$ 1,660	\$ 1,201	\$ 930	\$ 548	\$ 2,425	\$ 2,489	\$ 2,050	\$ 1,096	\$ 1,492	\$ 2,454	

Anexo 69

Presupuesto de Materia Prima Producto Cerámica Plus 50kg – Componente D

PRESUPUESTO DE MATERIA PRIMA COMPONENTE D - PRODUCTO 4 CERÁMICA PLUS 50KG														
Año		Enero	Febrero	Marzo	Abril	Mayo	Junio	Julio	Agosto	Septiembre	Octubre	Noviembre	Diciembre	
2024	Unidades a Producir	572	995	715	550	322	1,414	1,442	1,179	626	845	1,380	1,287	
	Unidades de MP requerida	0.005	0.005	0.005	0.005	0.005	0.005	0.005	0.005	0.005	0.005	0.005	0.005	
	MP Presupuesto Total	3	5	4	3	2	7	7	6	3	4	7	6	
	(+) Inv. Final de MP	0.01	0.01	0.01	0.01	0.01	0.01	0.01	0.01	0.01	0.01	0.01	0.01	
	(=) Subtotal	3	5	4	3	2	7	7	6	3	4	7	6	
	(-) Inv. Inicial de MP	-	0.01	0.01	0.01	0.01	0.01	0.01	0.01	0.01	0.01	0.01	0.01	
	Compras de MP	3	5	4	3	2	7	7	6	3	4	7	6	
	Precio de Compra	\$ 0.010	\$ 0.010	\$ 0.010	\$ 0.011	\$ 0.011	\$ 0.011	\$ 0.011	\$ 0.011	\$ 0.011	\$ 0.011	\$ 0.011	\$ 0.012	\$ 0.012
	Compra (\$)	\$ 0.029	\$ 0.051	\$ 0.037	\$ 0.029	\$ 0.017	\$ 0.077	\$ 0.077	\$ 0.079	\$ 0.066	\$ 0.035	\$ 0.048	\$ 0.080	\$ 0.076
	Compras a Crédito	\$ 0.029	\$ 0.051	\$ 0.037	\$ 0.029	\$ 0.017	\$ 0.077	\$ 0.077	\$ 0.079	\$ 0.066	\$ 0.035	\$ 0.048	\$ 0.080	\$ 0.076
Compras al Contado	\$ -	\$ -	\$ -	\$ -	\$ -	\$ -	\$ -	\$ -	\$ -	\$ -	\$ -	\$ -	\$ -	
Pago Proveedores	\$ -	\$ -	\$ -	\$ 0.029	\$ 0.051	\$ 0.037	\$ 0.029	\$ 0.017	\$ 0.077	\$ 0.077	\$ 0.079	\$ 0.066	\$ 0.035	
Unidades a Producir	685	1,187	851	653	381	1,671	1,700	1,387	735	990	1,613	1,502		
Unidades de MP requerida	0.005	0.005	0.005	0.005	0.005	0.005	0.005	0.005	0.005	0.005	0.005	0.005		
MP Presupuesto Total	3	6	4	3	2	8	8	7	4	5	8	8		
(+) Inv. Final de MP	0.01	0.01	0.01	0.01	0.01	0.01	0.01	0.01	0.01	0.01	0.01	0.01		
(=) Subtotal	3	6	4	3	2	8	8	7	4	5	8	8		
(-) Inv. Inicial de MP	-	0.01	0.01	0.01	0.01	0.01	0.01	0.01	0.01	0.01	0.01	0.01		
Compras de MP	3	6	4	3	2	8	8	7	4	5	8	8		
Precio de Compra	\$ 0.012	\$ 0.012	\$ 0.012	\$ 0.012	\$ 0.013	\$ 0.013	\$ 0.013	\$ 0.013	\$ 0.013	\$ 0.013	\$ 0.013	\$ 0.014	\$ 0.014	
Compra (\$)	\$ 0.041	\$ 0.072	\$ 0.052	\$ 0.040	\$ 0.024	\$ 0.106	\$ 0.110	\$ 0.091	\$ 0.049	\$ 0.066	\$ 0.110	\$ 0.110	\$ 0.104	
Compras a Crédito	\$ 0.041	\$ 0.072	\$ 0.052	\$ 0.040	\$ 0.024	\$ 0.106	\$ 0.110	\$ 0.091	\$ 0.049	\$ 0.066	\$ 0.110	\$ 0.110	\$ 0.104	
Compras al Contado	\$ -	\$ -	\$ -	\$ -	\$ -	\$ -	\$ -	\$ -	\$ -	\$ -	\$ -	\$ -	\$ -	
Pago Proveedores	\$ 0.048	\$ 0.080	\$ 0.076	\$ 0.041	\$ 0.072	\$ 0.052	\$ 0.040	\$ 0.024	\$ 0.106	\$ 0.110	\$ 0.091	\$ 0.091	\$ 0.049	
Unidades a Producir	797	1,379	987	757	440	1,928	1,958	1,595	843	1,135	1,846	1,716		
Unidades de MP requerida	0.005	0.005	0.005	0.005	0.005	0.005	0.005	0.005	0.005	0.005	0.005	0.005		
MP Presupuesto Total	4	7	5	4	2	10	10	8	4	6	9	9		
(+) Inv. Final de MP	0.01	0.01	0.01	0.01	0.01	0.01	0.01	0.01	0.01	0.01	0.01	0.01		
(=) Subtotal	4	7	5	4	2	10	10	8	4	6	9	9		
(-) Inv. Inicial de MP	-	0.01	0.01	0.01	0.01	0.01	0.01	0.01	0.01	0.01	0.01	0.01		
Compras de MP	4	7	5	4	2	10	10	8	4	6	9	9		
Precio de Compra	\$ 0.014	\$ 0.014	\$ 0.014	\$ 0.015	\$ 0.015	\$ 0.015	\$ 0.015	\$ 0.015	\$ 0.016	\$ 0.016	\$ 0.016	\$ 0.016	\$ 0.016	
Compra (\$)	\$ 0.056	\$ 0.098	\$ 0.071	\$ 0.055	\$ 0.032	\$ 0.144	\$ 0.148	\$ 0.122	\$ 0.066	\$ 0.090	\$ 0.148	\$ 0.148	\$ 0.139	
Compras a Crédito	\$ 0.056	\$ 0.098	\$ 0.071	\$ 0.055	\$ 0.032	\$ 0.144	\$ 0.148	\$ 0.122	\$ 0.066	\$ 0.090	\$ 0.148	\$ 0.148	\$ 0.139	
Compras al Contado	\$ -	\$ -	\$ -	\$ -	\$ -	\$ -	\$ -	\$ -	\$ -	\$ -	\$ -	\$ -	\$ -	
Pago Proveedores	\$ 0.066	\$ 0.110	\$ 0.104	\$ 0.056	\$ 0.098	\$ 0.071	\$ 0.055	\$ 0.032	\$ 0.144	\$ 0.148	\$ 0.122	\$ 0.122	\$ 0.066	
Unidades a Producir	910	1,572	1,123	860	500	2,185	2,216	1,803	952	1,280	2,079	1,931		
Unidades de MP requerida	0.005	0.005	0.005	0.005	0.005	0.005	0.005	0.005	0.005	0.005	0.005	0.005		
MP Presupuesto Total	5	8	6	4	2	11	11	9	5	6	10	10		
(+) Inv. Final de MP	0.01	0.01	0.01	0.01	0.01	0.01	0.01	0.01	0.01	0.01	0.01	0.01		
(=) Subtotal	5	8	6	4	3	11	11	9	5	6	10	10		
(-) Inv. Inicial de MP	-	0.01	0.01	0.01	0.01	0.01	0.01	0.01	0.01	0.01	0.01	0.01		
Compras de MP	5	8	6	4	2	11	11	9	5	6	10	10		
Precio de Compra	\$ 0.016	\$ 0.017	\$ 0.017	\$ 0.017	\$ 0.017	\$ 0.018	\$ 0.018	\$ 0.018	\$ 0.018	\$ 0.018	\$ 0.019	\$ 0.019	\$ 0.019	
Compra (\$)	\$ 0.075	\$ 0.131	\$ 0.095	\$ 0.073	\$ 0.043	\$ 0.192	\$ 0.197	\$ 0.163	\$ 0.087	\$ 0.119	\$ 0.195	\$ 0.195	\$ 0.184	
Compras a Crédito	\$ 0.075	\$ 0.131	\$ 0.095	\$ 0.073	\$ 0.043	\$ 0.192	\$ 0.197	\$ 0.163	\$ 0.087	\$ 0.119	\$ 0.195	\$ 0.195	\$ 0.184	
Compras al Contado	\$ -	\$ -	\$ -	\$ -	\$ -	\$ -	\$ -	\$ -	\$ -	\$ -	\$ -	\$ -	\$ -	
Pago Proveedores	\$ 0.090	\$ 0.148	\$ 0.139	\$ 0.075	\$ 0.131	\$ 0.095	\$ 0.073	\$ 0.043	\$ 0.192	\$ 0.197	\$ 0.163	\$ 0.163	\$ 0.087	
Unidades a Producir	1,022	1,764	1,259	963	559	2,442	2,474	2,011	1,061	1,424	2,312	2,145		
Unidades de MP requerida	0.005	0.005	0.005	0.005	0.005	0.005	0.005	0.005	0.005	0.005	0.005	0.005		
MP Presupuesto Total	5	9	6	5	3	12	12	10	5	7	12	11		
(+) Inv. Final de MP	0.01	0.01	0.01	0.01	0.01	0.01	0.01	0.01	0.01	0.01	0.01	-		
(=) Subtotal	5	9	6	5	3	12	12	10	5	7	12	11		
(-) Inv. Inicial de MP	-	0.01	0.01	0.01	0.01	0.01	0.01	0.01	0.01	0.01	0.01	0.01		
Compras de MP	5	9	6	5	3	12	12	10	5	7	12	11		
Precio de Compra	\$ 0.019	\$ 0.020	\$ 0.020	\$ 0.020	\$ 0.020	\$ 0.021	\$ 0.021	\$ 0.021	\$ 0.021	\$ 0.021	\$ 0.022	\$ 0.022	\$ 0.022	
Compra (\$)	\$ 0.099	\$ 0.172	\$ 0.125	\$ 0.097	\$ 0.057	\$ 0.252	\$ 0.259	\$ 0.213	\$ 0.114	\$ 0.155	\$ 0.255	\$ 0.255	\$ 0.240	
Compras a Crédito	\$ 0.099	\$ 0.172	\$ 0.125	\$ 0.097	\$ 0.057	\$ 0.252	\$ 0.259	\$ 0.213	\$ 0.114	\$ 0.155	\$ 0.255	\$ 0.255	\$ 0.240	
Compras al Contado	\$ -	\$ -	\$ -	\$ -	\$ -	\$ -	\$ -	\$ -	\$ -	\$ -	\$ -	\$ -	\$ -	
Pago Proveedores	\$ 0.119	\$ 0.195	\$ 0.184	\$ 0.099	\$ 0.172	\$ 0.125	\$ 0.097	\$ 0.057	\$ 0.252	\$ 0.259	\$ 0.213	\$ 0.213	\$ 0.114	

Anexo 70

Presupuesto de Materia Prima Producto Cerámica Plus 50kg – Componente E

PRESUPUESTO DE MATERIA PRIMA COMPONENTE E - PRODUCTO 4 CERÁMICA PLUS 50KG													
Año		Enero	Febrero	Marzo	Abril	Mayo	Junio	Julio	Agosto	Septiembre	Octubre	Noviembre	Diciembre
2024	Unidades a Producir	572	995	715	550	322	1,414	1,442	1,179	626	845	1,380	1,287
	Unidades de MP requerida	0.012	0.012	0.012	0.012	0.012	0.012	0.012	0.012	0.012	0.012	0.012	0.012
	MP Presupuesto Total	7	12	8	7	4	17	17	14	7	10	16	15
	(+) Inv. Final de MP	0.02	0.02	0.02	0.02	0.02	0.02	0.02	0.02	0.02	0.02	0.02	0.02
	(=) Subtotal	7	12	8	7	4	17	17	14	7	10	16	15
	(-) Inv. Inicial de MP	-	0.02	0.02	0.02	0.02	0.02	0.02	0.02	0.02	0.02	0.02	0.02
	Compras de MP	7	12	8	7	4	17	17	14	7	10	16	15
	Precio de Compra	\$ 0.030	\$ 0.031	\$ 0.031	\$ 0.032	\$ 0.032	\$ 0.033	\$ 0.033	\$ 0.033	\$ 0.034	\$ 0.034	\$ 0.035	\$ 0.035
	Compra (\$)	\$ 0.207	\$ 0.363	\$ 0.265	\$ 0.206	\$ 0.122	\$ 0.545	\$ 0.563	\$ 0.467	\$ 0.251	\$ 0.344	\$ 0.568	\$ 0.538
	Compras a Crédito	\$ 0.207	\$ 0.363	\$ 0.265	\$ 0.206	\$ 0.122	\$ 0.545	\$ 0.563	\$ 0.467	\$ 0.251	\$ 0.344	\$ 0.568	\$ 0.538
Compras al Contado	\$ -	\$ -	\$ -	\$ -	\$ -	\$ -	\$ -	\$ -	\$ -	\$ -	\$ -	\$ -	
Pago Proveedores	\$ -	\$ -	\$ -	\$ 0.207	\$ 0.363	\$ 0.265	\$ 0.206	\$ 0.122	\$ 0.545	\$ 0.206	\$ 0.563	\$ 0.467	\$ 0.251
2025	Unidades a Producir	685	1,187	851	653	381	1,671	1,700	1,387	735	990	1,613	1,502
	Unidades de MP requerida	0.012	0.012	0.012	0.012	0.012	0.012	0.012	0.012	0.012	0.012	0.012	0.012
	MP Presupuesto Total	8	14	10	8	5	20	20	16	9	12	19	18
	(+) Inv. Final de MP	0.02	0.02	0.02	0.02	0.02	0.02	0.02	0.02	0.02	0.02	0.02	0.02
	(=) Subtotal	8	14	10	8	5	20	20	16	9	12	19	18
	(-) Inv. Inicial de MP	-	0.02	0.02	0.02	0.02	0.02	0.02	0.02	0.02	0.02	0.02	0.02
	Compras de MP	8	14	10	8	5	20	20	16	9	12	19	18
	Precio de Compra	\$ 0.036	\$ 0.036	\$ 0.037	\$ 0.037	\$ 0.038	\$ 0.038	\$ 0.039	\$ 0.039	\$ 0.040	\$ 0.040	\$ 0.041	\$ 0.041
	Compra (\$)	\$ 0.290	\$ 0.509	\$ 0.370	\$ 0.288	\$ 0.170	\$ 0.756	\$ 0.780	\$ 0.645	\$ 0.346	\$ 0.473	\$ 0.780	\$ 0.737
	Compras a Crédito	\$ 0.290	\$ 0.509	\$ 0.370	\$ 0.288	\$ 0.170	\$ 0.756	\$ 0.780	\$ 0.645	\$ 0.346	\$ 0.473	\$ 0.780	\$ 0.737
Compras al Contado	\$ -	\$ -	\$ -	\$ -	\$ -	\$ -	\$ -	\$ -	\$ -	\$ -	\$ -	\$ -	
Pago Proveedores	\$ 0.344	\$ 0.568	\$ 0.538	\$ 0.290	\$ 0.509	\$ 0.370	\$ 0.288	\$ 0.170	\$ 0.756	\$ 0.780	\$ 0.645	\$ 0.346	
2026	Unidades a Producir	797	1,379	987	757	440	1,928	1,958	1,595	843	1,135	1,846	1,716
	Unidades de MP requerida	0.012	0.012	0.012	0.012	0.012	0.012	0.012	0.012	0.012	0.012	0.012	0.012
	MP Presupuesto Total	9	16	12	9	5	23	23	19	10	13	22	20
	(+) Inv. Final de MP	0.02	0.02	0.02	0.02	0.02	0.02	0.02	0.02	0.02	0.02	0.02	0.02
	(=) Subtotal	9	16	12	9	5	23	23	19	10	13	22	20
	(-) Inv. Inicial de MP	-	0.02	0.02	0.02	0.02	0.02	0.02	0.02	0.02	0.02	0.02	0.02
	Compras de MP	9	16	12	9	5	23	23	19	10	13	22	20
	Precio de Compra	\$ 0.042	\$ 0.043	\$ 0.043	\$ 0.044	\$ 0.044	\$ 0.045	\$ 0.045	\$ 0.046	\$ 0.047	\$ 0.047	\$ 0.048	\$ 0.049
	Compra (\$)	\$ 0.397	\$ 0.695	\$ 0.504	\$ 0.391	\$ 0.231	\$ 1.025	\$ 1.055	\$ 0.871	\$ 0.467	\$ 0.636	\$ 1.049	\$ 0.989
	Compras a Crédito	\$ 0.397	\$ 0.695	\$ 0.504	\$ 0.391	\$ 0.231	\$ 1.025	\$ 1.055	\$ 0.871	\$ 0.467	\$ 0.636	\$ 1.049	\$ 0.989
Compras al Contado	\$ -	\$ -	\$ -	\$ -	\$ -	\$ -	\$ -	\$ -	\$ -	\$ -	\$ -	\$ -	
Pago Proveedores	\$ 0.473	\$ 0.780	\$ 0.737	\$ 0.397	\$ 0.695	\$ 0.504	\$ 0.391	\$ 0.231	\$ 1.025	\$ 1.055	\$ 0.871	\$ 0.467	
2027	Unidades a Producir	910	1,572	1,123	860	500	2,185	2,216	1,803	952	1,280	2,079	1,931
	Unidades de MP requerida	0.012	0.012	0.012	0.012	0.012	0.012	0.012	0.012	0.012	0.012	0.012	0.012
	MP Presupuesto Total	11	19	13	10	6	26	26	21	11	15	25	23
	(+) Inv. Final de MP	0.02	0.02	0.02	0.02	0.02	0.02	0.02	0.02	0.02	0.02	0.02	0.02
	(=) Subtotal	11	19	13	10	6	26	26	21	11	15	25	23
	(-) Inv. Inicial de MP	-	0.02	0.02	0.02	0.02	0.02	0.02	0.02	0.02	0.02	0.02	0.02
	Compras de MP	11	19	13	10	6	26	26	21	11	15	25	23
	Precio de Compra	\$ 0.049	\$ 0.050	\$ 0.051	\$ 0.051	\$ 0.052	\$ 0.053	\$ 0.053	\$ 0.054	\$ 0.055	\$ 0.056	\$ 0.056	\$ 0.057
	Compra (\$)	\$ 0.532	\$ 0.930	\$ 0.674	\$ 0.523	\$ 0.308	\$ 1.364	\$ 1.402	\$ 1.156	\$ 0.619	\$ 0.843	\$ 1.388	\$ 1.306
	Compras a Crédito	\$ 0.532	\$ 0.930	\$ 0.674	\$ 0.523	\$ 0.308	\$ 1.364	\$ 1.402	\$ 1.156	\$ 0.619	\$ 0.843	\$ 1.388	\$ 1.306
Compras al Contado	\$ -	\$ -	\$ -	\$ -	\$ -	\$ -	\$ -	\$ -	\$ -	\$ -	\$ -	\$ -	
Pago Proveedores	\$ 0.636	\$ 1.049	\$ 0.989	\$ 0.532	\$ 0.930	\$ 0.674	\$ 0.523	\$ 0.308	\$ 1.364	\$ 1.402	\$ 1.156	\$ 0.619	
2028	Unidades a Producir	1,022	1,764	1,259	963	559	2,442	2,474	2,011	1,061	1,424	2,312	2,145
	Unidades de MP requerida	0.012	0.012	0.012	0.012	0.012	0.012	0.012	0.012	0.012	0.012	0.012	0.012
	MP Presupuesto Total	12	21	15	11	7	29	29	24	13	17	27	25
	(+) Inv. Final de MP	0.02	0.02	0.02	0.02	0.02	0.02	0.02	0.02	0.02	0.02	0.02	-
	(=) Subtotal	12	21	15	11	7	29	29	24	13	17	27	25
	(-) Inv. Inicial de MP	-	0.02	0.02	0.02	0.02	0.02	0.02	0.02	0.02	0.02	0.02	0.02
	Compras de MP	12	21	15	11	7	29	29	24	13	17	27	25
	Precio de Compra	\$ 0.058	\$ 0.059	\$ 0.059	\$ 0.060	\$ 0.061	\$ 0.062	\$ 0.063	\$ 0.064	\$ 0.064	\$ 0.065	\$ 0.066	\$ 0.067
	Compra (\$)	\$ 0.702	\$ 1.226	\$ 0.887	\$ 0.687	\$ 0.405	\$ 1.791	\$ 1.839	\$ 1.515	\$ 0.810	\$ 1.102	\$ 1.813	\$ 1.704
	Compras a Crédito	\$ 0.702	\$ 1.226	\$ 0.887	\$ 0.687	\$ 0.405	\$ 1.791	\$ 1.839	\$ 1.515	\$ 0.810	\$ 1.102	\$ 1.813	\$ 1.704
Compras al Contado	\$ -	\$ -	\$ -	\$ -	\$ -	\$ -	\$ -	\$ -	\$ -	\$ -	\$ -	\$ -	
Pago Proveedores	\$ 0.843	\$ 1.388	\$ 1.306	\$ 0.702	\$ 1.226	\$ 0.887	\$ 0.687	\$ 0.405	\$ 1.791	\$ 1.839	\$ 1.515	\$ 0.810	

Anexo 71

Presupuesto de Materia Prima Producto Porcelanato Premium 50kg – Componente A

PRESUPUESTO DE MATERIA PRIMA COMPONENTE A- PRODUCTO 5 PORCELANATO PREMIUM 50KG														
Año		Enero	Febrero	Marzo	Abril	Mayo	Junio	Julio	Agosto	Septiembre	Octubre	Noviembre	Diciembre	
2024	Unidades a Producir	7,455	7,904	6,106	6,309	5,741	8,450	7,465	6,502	10,361	11,137	9,997	9,037	
	Unidades de MP requerida	0.38	0.38	0.38	0.38	0.38	0.38	0.38	0.38	0.38	0.38	0.38	0.38	
	MP Presupuesto Total	2,796	2,964	2,290	2,366	2,153	3,169	2,800	2,438	3,885	4,176	3,749	3,389	
	(+) Inv. Final de MP	0.56	0.56	0.56	0.56	0.56	0.56	0.56	0.56	0.56	0.56	0.56	0.56	
	(=) Subtotal	2,796	2,965	2,290	2,366	2,153	3,169	2,800	2,439	3,886	4,177	3,750	3,389	
	(-) Inv. Inicial de MP	-	0.56	0.56	0.56	0.56	0.56	0.56	0.56	0.56	0.56	0.56	0.56	0.56
	Compras de MP	2,796	2,964	2,290	2,366	2,153	3,169	2,800	2,438	3,885	4,176	3,749	3,389	
	Precio de Compra	\$ 0.97	\$ 0.99	\$ 1.00	\$ 1.01	\$ 1.03	\$ 1.04	\$ 1.05	\$ 1.07	\$ 1.08	\$ 1.10	\$ 1.11	\$ 1.13	
	Compra (\$)	\$ 2,721	\$ 2,923	\$ 2,288	\$ 2,396	\$ 2,210	\$ 3,297	\$ 2,952	\$ 2,606	\$ 4,208	\$ 4,585	\$ 4,171	\$ 3,821	
	Compras a Crédito	\$ 2,721	\$ 2,923	\$ 2,288	\$ 2,396	\$ 2,210	\$ 3,297	\$ 2,952	\$ 2,606	\$ 4,208	\$ 4,585	\$ 4,171	\$ 3,821	
Compras al Contado	\$ -	\$ -	\$ -	\$ -	\$ -	\$ -	\$ -	\$ -	\$ -	\$ -	\$ -	\$ -		
Pago Proveedores	\$ -	\$ 2,721	\$ 2,923	\$ 2,288	\$ 2,396	\$ 2,210	\$ 3,297	\$ 2,952	\$ 2,606	\$ 4,208	\$ 4,585	\$ 4,171		
2025	Unidades a Producir	8,571	9,072	6,997	7,218	6,559	9,639	8,504	7,397	11,771	12,635	11,327	10,226	
	Unidades de MP requerida	0.38	0.38	0.38	0.38	0.38	0.38	0.38	0.38	0.38	0.38	0.38	0.38	
	MP Presupuesto Total	3,214	3,402	2,624	2,707	2,460	3,615	3,189	2,774	4,414	4,738	4,248	3,835	
	(+) Inv. Final de MP	0.56	0.56	0.56	0.56	0.56	0.56	0.56	0.56	0.56	0.56	0.56	0.56	
	(=) Subtotal	3,215	3,403	2,625	2,707	2,460	3,615	3,190	2,774	4,415	4,739	4,248	3,835	
	(-) Inv. Inicial de MP	-	0.56	0.56	0.56	0.56	0.56	0.56	0.56	0.56	0.56	0.56	0.56	
	Compras de MP	3,215	3,402	2,624	2,707	2,460	3,615	3,189	2,774	4,414	4,738	4,248	3,835	
	Precio de Compra	\$ 1.14	\$ 1.16	\$ 1.17	\$ 1.19	\$ 1.21	\$ 1.22	\$ 1.24	\$ 1.26	\$ 1.27	\$ 1.29	\$ 1.31	\$ 1.32	
	Compra (\$)	\$ 3,674	\$ 3,940	\$ 3,080	\$ 3,221	\$ 2,966	\$ 4,418	\$ 3,950	\$ 3,482	\$ 5,616	\$ 6,109	\$ 5,551	\$ 5,079	
	Compras a Crédito	\$ 3,674	\$ 3,940	\$ 3,080	\$ 3,221	\$ 2,966	\$ 4,418	\$ 3,950	\$ 3,482	\$ 5,616	\$ 6,109	\$ 5,551	\$ 5,079	
Compras al Contado	\$ -	\$ -	\$ -	\$ -	\$ -	\$ -	\$ -	\$ -	\$ -	\$ -	\$ -	\$ -		
Pago Proveedores	\$ 3,821	\$ 3,674	\$ 3,940	\$ 3,080	\$ 3,221	\$ 2,966	\$ 4,418	\$ 3,950	\$ 3,482	\$ 5,616	\$ 6,109	\$ 5,551		
2026	Unidades a Producir	9,686	10,240	10,225	8,082	7,377	10,829	9,543	8,292	13,180	14,133	12,657	11,414	
	Unidades de MP requerida	0.38	0.38	0.38	0.38	0.38	0.38	0.38	0.38	0.38	0.38	0.38	0.38	
	MP Presupuesto Total	3,632	3,840	3,834	3,031	2,766	4,061	3,579	3,109	4,943	5,300	4,746	4,280	
	(+) Inv. Final de MP	0.56	0.56	0.56	0.56	0.56	0.56	0.56	0.56	0.56	0.56	0.56	0.56	
	(=) Subtotal	3,633	3,841	3,835	3,031	2,767	4,062	3,579	3,110	4,943	5,300	4,747	4,281	
	(-) Inv. Inicial de MP	-	0.56	0.56	0.56	0.56	0.56	0.56	0.56	0.56	0.56	0.56	0.56	
	Compras de MP	3,633	3,840	3,834	3,031	2,766	4,061	3,579	3,109	4,943	5,300	4,746	4,280	
	Precio de Compra	\$ 1.34	\$ 1.36	\$ 1.38	\$ 1.40	\$ 1.42	\$ 1.44	\$ 1.45	\$ 1.47	\$ 1.49	\$ 1.51	\$ 1.53	\$ 1.56	
	Compra (\$)	\$ 4,877	\$ 5,224	\$ 5,287	\$ 4,235	\$ 3,918	\$ 5,829	\$ 5,206	\$ 4,585	\$ 7,386	\$ 8,027	\$ 7,285	\$ 6,659	
	Compras a Crédito	\$ 4,877	\$ 5,224	\$ 5,287	\$ 4,235	\$ 3,918	\$ 5,829	\$ 5,206	\$ 4,585	\$ 7,386	\$ 8,027	\$ 7,285	\$ 6,659	
Compras al Contado	\$ -	\$ -	\$ -	\$ -	\$ -	\$ -	\$ -	\$ -	\$ -	\$ -	\$ -	\$ -		
Pago Proveedores	\$ 5,079	\$ 4,877	\$ 5,224	\$ 5,287	\$ 4,235	\$ 3,918	\$ 5,829	\$ 5,206	\$ 4,585	\$ 7,386	\$ 8,027	\$ 7,285		
2027	Unidades a Producir	10,802	11,408	8,780	9,038	8,195	12,019	10,582	9,186	14,590	15,631	13,986	12,603	
	Unidades de MP requerida	0.38	0.38	0.38	0.38	0.38	0.38	0.38	0.38	0.38	0.38	0.38	0.38	
	MP Presupuesto Total	4,051	4,278	3,292	3,389	3,073	4,507	3,968	3,445	5,471	5,862	5,245	4,726	
	(+) Inv. Final de MP	0.56	0.56	0.56	0.56	0.56	0.56	0.56	0.56	0.56	0.56	0.56	0.56	
	(=) Subtotal	4,051	4,278	3,293	3,390	3,074	4,508	3,969	3,445	5,472	5,862	5,245	4,727	
	(-) Inv. Inicial de MP	-	0.56	0.56	0.56	0.56	0.56	0.56	0.56	0.56	0.56	0.56	0.56	
	Compras de MP	4,051	4,278	3,292	3,389	3,073	4,507	3,968	3,445	5,471	5,862	5,245	4,726	
	Precio de Compra	\$ 1.58	\$ 1.60	\$ 1.62	\$ 1.64	\$ 1.66	\$ 1.69	\$ 1.71	\$ 1.73	\$ 1.76	\$ 1.78	\$ 1.80	\$ 1.83	
	Compra (\$)	\$ 6,388	\$ 6,836	\$ 5,332	\$ 5,563	\$ 5,112	\$ 7,599	\$ 6,781	\$ 5,966	\$ 9,603	\$ 10,427	\$ 9,456	\$ 8,636	
	Compras a Crédito	\$ 6,388	\$ 6,836	\$ 5,332	\$ 5,563	\$ 5,112	\$ 7,599	\$ 6,781	\$ 5,966	\$ 9,603	\$ 10,427	\$ 9,456	\$ 8,636	
Compras al Contado	\$ -	\$ -	\$ -	\$ -	\$ -	\$ -	\$ -	\$ -	\$ -	\$ -	\$ -	\$ -		
Pago Proveedores	\$ 6,659	\$ 6,388	\$ 6,836	\$ 5,332	\$ 5,563	\$ 5,112	\$ 7,599	\$ 6,781	\$ 5,966	\$ 9,603	\$ 10,427	\$ 9,456		
2028	Unidades a Producir	11,917	12,576	9,671	9,948	9,013	13,209	11,621	10,081	15,999	17,129	15,316	13,792	
	Unidades de MP requerida	0.38	0.38	0.38	0.38	0.38	0.38	0.38	0.38	0.38	0.38	0.38	0.38	
	MP Presupuesto Total	4,469	4,716	3,627	3,730	3,380	4,953	4,358	3,780	6,000	6,423	5,744	5,172	
	(+) Inv. Final de MP	0.56	0.56	0.56	0.56	0.56	0.56	0.56	0.56	0.56	0.56	0.56	-	
	(=) Subtotal	4,470	4,716	3,627	3,731	3,380	4,954	4,359	3,781	6,000	6,424	5,744	5,172	
	(-) Inv. Inicial de MP	-	0.56	0.56	0.56	0.56	0.56	0.56	0.56	0.56	0.56	0.56	0.56	
	Compras de MP	4,470	4,716	3,627	3,730	3,380	4,953	4,358	3,780	6,000	6,423	5,744	5,171	
	Precio de Compra	\$ 1.85	\$ 1.88	\$ 1.90	\$ 1.93	\$ 1.95	\$ 1.98	\$ 2.01	\$ 2.03	\$ 2.06	\$ 2.09	\$ 2.12	\$ 2.15	
	Compra (\$)	\$ 8,278	\$ 8,851	\$ 6,899	\$ 7,192	\$ 6,604	\$ 9,810	\$ 8,747	\$ 7,690	\$ 12,369	\$ 13,422	\$ 12,163	\$ 11,100	
	Compras a Crédito	\$ 8,278	\$ 8,851	\$ 6,899	\$ 7,192	\$ 6,604	\$ 9,810	\$ 8,747	\$ 7,690	\$ 12,369	\$ 13,422	\$ 12,163	\$ 11,100	
Compras al Contado	\$ -	\$ -	\$ -	\$ -	\$ -	\$ -	\$ -	\$ -	\$ -	\$ -	\$ -	\$ -		
Pago Proveedores	\$ 8,636	\$ 8,278	\$ 8,851	\$ 6,899	\$ 7,192	\$ 6,604	\$ 9,810	\$ 8,747	\$ 7,690	\$ 12,369	\$ 13,422	\$ 12,163		

Anexo 72

Presupuesto de Materia Prima Producto Porcelanato Premium 50kg – Componente B

PRESUPUESTO DE MATERIA PRIMA COMPONENTE B - PRODUCTO 5 PORCELANATO PREMIUM 50KG														
Año		Enero	Febrero	Marzo	Abril	Mayo	Junio	Julio	Agosto	Septiembre	Octubre	Noviembre	Diciembre	
2024	Unidades a Producir	7,455	7,904	6,106	6,309	5,741	8,450	7,465	6,502	10,361	11,137	9,997	9,037	
	Unidades de MP requerida	0.16	0.16	0.16	0.16	0.16	0.16	0.16	0.16	0.16	0.16	0.16	0.16	
	MP Presupuesto Total	1,165	1,235	954	986	897	1,320	1,166	1,016	1,619	1,740	1,562	1,412	
	(+) Inv. Final de MP	0.23	0.23	0.23	0.23	0.23	0.23	0.23	0.23	0.23	0.23	0.23	0.23	
	(=) Subtotal	1,165	1,235	954	986	897	1,320	1,167	1,016	1,619	1,740	1,562	1,412	
	(-) Inv. Inicial de MP	-	0.23	0.23	0.23	0.23	0.23	0.23	0.23	0.23	0.23	0.23	0.23	
	Compras de MP	1,165	1,235	954	986	897	1,320	1,166	1,016	1,619	1,740	1,562	1,412	
	Precio de Compra	\$ 0.65	\$ 0.66	\$ 0.67	\$ 0.68	\$ 0.68	\$ 0.69	\$ 0.70	\$ 0.71	\$ 0.72	\$ 0.73	\$ 0.74	\$ 0.74	\$ 0.75
	Compra (\$)	\$ 755.74	\$ 811.90	\$ 635.69	\$ 665.63	\$ 613.89	\$ 915.75	\$ 820.01	\$ 723.87	\$ 1,169.02	\$ 1,273.51	\$ 1,158.63	\$ 1,061.46	\$ 1,061.46
	Compras a Crédito	\$ 755.74	\$ 811.90	\$ 635.69	\$ 665.63	\$ 613.89	\$ 915.75	\$ 820.01	\$ 723.87	\$ 1,169.02	\$ 1,273.51	\$ 1,158.63	\$ 1,061.46	\$ 1,061.46
Compras al Contado	\$ -	\$ -	\$ -	\$ -	\$ -	\$ -	\$ -	\$ -	\$ -	\$ -	\$ -	\$ -	\$ -	
Pago Proveedores	\$ -	\$ 755.74	\$ 811.90	\$ 635.69	\$ 665.63	\$ 613.89	\$ 915.75	\$ 820.01	\$ 723.87	\$ 1,169.02	\$ 1,273.51	\$ 1,158.63	\$ 1,158.63	
2025	Unidades a Producir	8,571	9,072	6,997	7,218	6,559	9,639	8,504	7,397	11,771	12,635	11,327	10,226	
	Unidades de MP requerida	0.16	0.16	0.16	0.16	0.16	0.16	0.16	0.16	0.16	0.16	0.16	0.16	
	MP Presupuesto Total	1,339	1,417	1,093	1,128	1,025	1,506	1,329	1,156	1,839	1,974	1,770	1,598	
	(+) Inv. Final de MP	0.23	0.23	0.23	0.23	0.23	0.23	0.23	0.23	0.23	0.23	0.23	0.23	
	(=) Subtotal	1,339	1,418	1,094	1,128	1,025	1,506	1,329	1,156	1,839	1,974	1,770	1,598	
	(-) Inv. Inicial de MP	-	0.23	0.23	0.23	0.23	0.23	0.23	0.23	0.23	0.23	0.23	0.23	
	Compras de MP	1,339	1,417	1,093	1,128	1,025	1,506	1,329	1,156	1,839	1,974	1,770	1,598	
	Precio de Compra	\$ 0.76	\$ 0.77	\$ 0.78	\$ 0.79	\$ 0.80	\$ 0.81	\$ 0.83	\$ 0.84	\$ 0.85	\$ 0.86	\$ 0.87	\$ 0.87	\$ 0.88
	Compra (\$)	\$ 1,020	\$ 1,095	\$ 856	\$ 895	\$ 824	\$ 1,227	\$ 1,097	\$ 967	\$ 1,560	\$ 1,697	\$ 1,542	\$ 1,411	\$ 1,411
	Compras a Crédito	\$ 1,020	\$ 1,095	\$ 856	\$ 895	\$ 824	\$ 1,227	\$ 1,097	\$ 967	\$ 1,560	\$ 1,697	\$ 1,542	\$ 1,411	\$ 1,411
Compras al Contado	\$ -	\$ -	\$ -	\$ -	\$ -	\$ -	\$ -	\$ -	\$ -	\$ -	\$ -	\$ -	\$ -	
Pago Proveedores	\$ 1,061	\$ 1,020	\$ 1,095	\$ 856	\$ 895	\$ 824	\$ 1,227	\$ 1,097	\$ 967	\$ 1,560	\$ 1,697	\$ 1,542	\$ 1,542	
2026	Unidades a Producir	9,686	10,240	10,225	8,082	7,377	10,829	9,543	8,292	13,180	14,133	12,657	11,414	
	Unidades de MP requerida	0.16	0.16	0.16	0.16	0.16	0.16	0.16	0.16	0.16	0.16	0.16	0.16	
	MP Presupuesto Total	1,513	1,600	1,598	1,263	1,153	1,692	1,491	1,296	2,059	2,208	1,978	1,784	
	(+) Inv. Final de MP	0.23	0.23	0.23	0.23	0.23	0.23	0.23	0.23	0.23	0.23	0.23	0.23	
	(=) Subtotal	1,514	1,600	1,598	1,263	1,153	1,692	1,491	1,296	2,060	2,208	1,978	1,784	
	(-) Inv. Inicial de MP	-	0.23	0.23	0.23	0.23	0.23	0.23	0.23	0.23	0.23	0.23	0.23	
	Compras de MP	1,514	1,600	1,598	1,263	1,153	1,692	1,491	1,296	2,059	2,208	1,978	1,784	
	Precio de Compra	\$ 0.89	\$ 0.91	\$ 0.92	\$ 0.93	\$ 0.94	\$ 0.96	\$ 0.97	\$ 0.98	\$ 1.00	\$ 1.01	\$ 1.02	\$ 1.02	\$ 1.04
	Compra (\$)	\$ 1,355	\$ 1,451	\$ 1,469	\$ 1,177	\$ 1,088	\$ 1,619	\$ 1,446	\$ 1,273	\$ 2,052	\$ 2,230	\$ 2,024	\$ 1,850	\$ 1,850
	Compras a Crédito	\$ 1,355	\$ 1,451	\$ 1,469	\$ 1,177	\$ 1,088	\$ 1,619	\$ 1,446	\$ 1,273	\$ 2,052	\$ 2,230	\$ 2,024	\$ 1,850	\$ 1,850
Compras al Contado	\$ -	\$ -	\$ -	\$ -	\$ -	\$ -	\$ -	\$ -	\$ -	\$ -	\$ -	\$ -	\$ -	
Pago Proveedores	\$ 1,411	\$ 1,355	\$ 1,451	\$ 1,469	\$ 1,177	\$ 1,088	\$ 1,619	\$ 1,446	\$ 1,273	\$ 2,052	\$ 2,230	\$ 2,024	\$ 2,024	
2027	Unidades a Producir	10,802	11,408	8,780	9,038	8,195	12,019	10,582	9,186	14,590	15,631	13,986	12,603	
	Unidades de MP requerida	0.16	0.16	0.16	0.16	0.16	0.16	0.16	0.16	0.16	0.16	0.16	0.16	
	MP Presupuesto Total	1,688	1,782	1,372	1,412	1,280	1,878	1,654	1,435	2,280	2,442	2,185	1,969	
	(+) Inv. Final de MP	0.23	0.23	0.23	0.23	0.23	0.23	0.23	0.23	0.23	0.23	0.23	0.23	
	(=) Subtotal	1,688	1,783	1,372	1,412	1,281	1,878	1,654	1,436	2,280	2,443	2,186	1,969	
	(-) Inv. Inicial de MP	-	0.23	0.23	0.23	0.23	0.23	0.23	0.23	0.23	0.23	0.23	0.23	
	Compras de MP	1,688	1,782	1,372	1,412	1,280	1,878	1,654	1,435	2,280	2,442	2,185	1,969	
	Precio de Compra	\$ 1.05	\$ 1.07	\$ 1.08	\$ 1.09	\$ 1.11	\$ 1.12	\$ 1.14	\$ 1.15	\$ 1.17	\$ 1.19	\$ 1.20	\$ 1.20	\$ 1.22
	Compra (\$)	\$ 1,774	\$ 1,899	\$ 1,481	\$ 1,545	\$ 1,420	\$ 2,111	\$ 1,884	\$ 1,657	\$ 2,668	\$ 2,896	\$ 2,627	\$ 2,399	\$ 2,399
	Compras a Crédito	\$ 1,774	\$ 1,899	\$ 1,481	\$ 1,545	\$ 1,420	\$ 2,111	\$ 1,884	\$ 1,657	\$ 2,668	\$ 2,896	\$ 2,627	\$ 2,399	\$ 2,399
Compras al Contado	\$ -	\$ -	\$ -	\$ -	\$ -	\$ -	\$ -	\$ -	\$ -	\$ -	\$ -	\$ -	\$ -	
Pago Proveedores	\$ 1,850	\$ 1,774	\$ 1,899	\$ 1,481	\$ 1,545	\$ 1,420	\$ 2,111	\$ 1,884	\$ 1,657	\$ 2,668	\$ 2,896	\$ 2,627	\$ 2,627	
2028	Unidades a Producir	11,917	12,576	9,671	9,948	9,013	13,209	11,621	10,081	15,999	17,129	15,316	13,792	
	Unidades de MP requerida	0.16	0.16	0.16	0.16	0.16	0.16	0.16	0.16	0.16	0.16	0.16	0.16	
	MP Presupuesto Total	1,862	1,965	1,511	1,554	1,408	2,064	1,816	1,575	2,500	2,676	2,393	2,155	
	(+) Inv. Final de MP	0.23	0.23	0.23	0.23	0.23	0.23	0.23	0.23	0.23	0.23	0.23	0.23	
	(=) Subtotal	1,862	1,965	1,511	1,555	1,408	2,064	1,816	1,575	2,500	2,677	2,393	2,155	
	(-) Inv. Inicial de MP	-	0.23	0.23	0.23	0.23	0.23	0.23	0.23	0.23	0.23	0.23	0.23	
	Compras de MP	1,862	1,965	1,511	1,554	1,408	2,064	1,816	1,575	2,500	2,676	2,393	2,155	
	Precio de Compra	\$ 1.23	\$ 1.25	\$ 1.27	\$ 1.29	\$ 1.30	\$ 1.32	\$ 1.34	\$ 1.36	\$ 1.37	\$ 1.39	\$ 1.41	\$ 1.43	
	Compra (\$)	\$ 2,299	\$ 2,459	\$ 1,916	\$ 1,998	\$ 1,834	\$ 2,725	\$ 2,430	\$ 2,136	\$ 3,436	\$ 3,728	\$ 3,379	\$ 3,083	
	Compras a Crédito	\$ 2,299	\$ 2,459	\$ 1,916	\$ 1,998	\$ 1,834	\$ 2,725	\$ 2,430	\$ 2,136	\$ 3,436	\$ 3,728	\$ 3,379	\$ 3,083	
Compras al Contado	\$ -	\$ -	\$ -	\$ -	\$ -	\$ -	\$ -	\$ -	\$ -	\$ -	\$ -	\$ -		
Pago Proveedores	\$ 2,399	\$ 2,299	\$ 2,459	\$ 1,916	\$ 1,998	\$ 1,834	\$ 2,725	\$ 2,430	\$ 2,136	\$ 3,436	\$ 3,728	\$ 3,379		

Anexo 73

Presupuesto de Materia Prima Producto Porcelanato Premium 50kg – Componente C

PRESUPUESTO DE MATERIA PRIMA COMPONENTE C - PRODUCTO 5 PORCELANATO PREMIUM 50KG														
Año		Enero	Febrero	Marzo	Abril	Mayo	Junio	Julio	Agosto	Septiembre	Octubre	Noviembre	Diciembre	
2024	Unidades a Producir	7,455	7,904	6,106	6,309	5,741	8,450	7,465	6,502	10,361	11,137	9,997	9,037	
	Unidades de MP requerida	0.313	0.313	0.313	0.313	0.313	0.313	0.313	0.313	0.313	0.313	0.313	0.313	
	MP Presupuesto Total	2,330	2,470	1,908	1,971	1,794	2,640	2,333	2,032	3,238	3,480	3,124	2,824	
	(+) Inv. Final de MP	0.47	0.47	0.47	0.47	0.47	0.47	0.47	0.47	0.47	0.47	0.47	0.47	
	(=) Subtotal	2,330	2,471	1,909	1,972	1,794	2,641	2,333	2,032	3,238	3,481	3,125	2,825	
	(-) Inv. Inicial de MP	-	0.47	0.47	0.47	0.47	0.47	0.47	0.47	0.47	0.47	0.47	0.47	0.47
	Compras de MP	2,330	2,470	1,908	1,971	1,794	2,640	2,333	2,032	3,238	3,480	3,124	2,824	
	Precio de Compra	\$ 1.63	\$ 1.65	\$ 1.68	\$ 1.70	\$ 1.72	\$ 1.74	\$ 1.77	\$ 1.79	\$ 1.82	\$ 1.84	\$ 1.87	\$ 1.89	
	Compra (\$)	\$ 3,802	\$ 4,085	\$ 3,198	\$ 3,349	\$ 3,089	\$ 4,607	\$ 4,126	\$ 3,642	\$ 5,882	\$ 6,407	\$ 5,829	\$ 5,340	
	Compras a Crédito	\$ 3,802	\$ 4,085	\$ 3,198	\$ 3,349	\$ 3,089	\$ 4,607	\$ 4,126	\$ 3,642	\$ 5,882	\$ 6,407	\$ 5,829	\$ 5,340	
Compras al Contado	\$ -	\$ -	\$ -	\$ -	\$ -	\$ -	\$ -	\$ -	\$ -	\$ -	\$ -	\$ -		
Pago Proveedores	\$ -	\$ 3,802	\$ 4,085	\$ 3,198	\$ 3,349	\$ 3,089	\$ 4,607	\$ 4,126	\$ 3,642	\$ 5,882	\$ 6,407	\$ 5,829		
2025	Unidades a Producir	8,571	9,072	6,997	7,218	6,559	9,639	8,504	7,397	11,771	12,635	11,327	10,226	
	Unidades de MP requerida	0.313	0.313	0.313	0.313	0.313	0.313	0.313	0.313	0.313	0.313	0.313	0.313	
	MP Presupuesto Total	2,678	2,835	2,187	2,256	2,050	3,012	2,658	2,312	3,678	3,948	3,540	3,196	
	(+) Inv. Final de MP	0.47	0.47	0.47	0.47	0.47	0.47	0.47	0.47	0.47	0.47	0.47	0.47	
	(=) Subtotal	2,679	2,835	2,187	2,256	2,050	3,013	2,658	2,312	3,679	3,949	3,540	3,196	
	(-) Inv. Inicial de MP	-	0.47	0.47	0.47	0.47	0.47	0.47	0.47	0.47	0.47	0.47	0.47	
	Compras de MP	2,679	2,835	2,187	2,256	2,050	3,012	2,658	2,312	3,678	3,948	3,540	3,196	
	Precio de Compra	\$ 1.92	\$ 1.94	\$ 1.97	\$ 2.00	\$ 2.02	\$ 2.05	\$ 2.08	\$ 2.11	\$ 2.13	\$ 2.16	\$ 2.19	\$ 2.22	
	Compra (\$)	\$ 5,134	\$ 5,507	\$ 4,305	\$ 4,501	\$ 4,145	\$ 6,174	\$ 5,520	\$ 4,866	\$ 7,848	\$ 8,538	\$ 7,758	\$ 7,098	
	Compras a Crédito	\$ 5,134	\$ 5,507	\$ 4,305	\$ 4,501	\$ 4,145	\$ 6,174	\$ 5,520	\$ 4,866	\$ 7,848	\$ 8,538	\$ 7,758	\$ 7,098	
Compras al Contado	\$ -	\$ -	\$ -	\$ -	\$ -	\$ -	\$ -	\$ -	\$ -	\$ -	\$ -	\$ -		
Pago Proveedores	\$ 5,340	\$ 5,134	\$ 5,507	\$ 4,305	\$ 4,501	\$ 4,145	\$ 6,174	\$ 5,520	\$ 4,866	\$ 7,848	\$ 8,538	\$ 7,758		
2026	Unidades a Producir	9,686	10,240	10,225	8,082	7,377	10,829	9,543	8,292	13,180	14,133	12,657	11,414	
	Unidades de MP requerida	0.313	0.313	0.313	0.313	0.313	0.313	0.313	0.313	0.313	0.313	0.313	0.313	
	MP Presupuesto Total	3,027	3,200	3,195	2,526	2,305	3,384	2,982	2,591	4,119	4,417	3,955	3,567	
	(+) Inv. Final de MP	0.47	0.47	0.47	0.47	0.47	0.47	0.47	0.47	0.47	0.47	0.47	0.47	
	(=) Subtotal	3,027	3,200	3,196	2,526	2,306	3,385	2,983	2,592	4,119	4,417	3,956	3,567	
	(-) Inv. Inicial de MP	-	0.47	0.47	0.47	0.47	0.47	0.47	0.47	0.47	0.47	0.47	0.47	
	Compras de MP	3,027	3,200	3,195	2,526	2,305	3,384	2,982	2,591	4,119	4,417	3,955	3,567	
	Precio de Compra	\$ 2.25	\$ 2.28	\$ 2.31	\$ 2.34	\$ 2.38	\$ 2.41	\$ 2.44	\$ 2.47	\$ 2.51	\$ 2.54	\$ 2.57	\$ 2.61	
	Compra (\$)	\$ 6,815	\$ 7,301	\$ 7,389	\$ 5,919	\$ 5,476	\$ 8,147	\$ 7,276	\$ 6,407	\$ 10,322	\$ 11,218	\$ 10,182	\$ 9,307	
	Compras a Crédito	\$ 6,815	\$ 7,301	\$ 7,389	\$ 5,919	\$ 5,476	\$ 8,147	\$ 7,276	\$ 6,407	\$ 10,322	\$ 11,218	\$ 10,182	\$ 9,307	
Compras al Contado	\$ -	\$ -	\$ -	\$ -	\$ -	\$ -	\$ -	\$ -	\$ -	\$ -	\$ -	\$ -		
Pago Proveedores	\$ 7,098	\$ 6,815	\$ 7,301	\$ 7,389	\$ 5,919	\$ 5,476	\$ 8,147	\$ 7,276	\$ 6,407	\$ 10,322	\$ 11,218	\$ 10,182		
2027	Unidades a Producir	10,802	11,408	8,780	9,038	8,195	12,019	10,582	9,186	14,590	15,631	13,986	12,603	
	Unidades de MP requerida	0.313	0.313	0.313	0.313	0.313	0.313	0.313	0.313	0.313	0.313	0.313	0.313	
	MP Presupuesto Total	3,376	3,565	2,744	2,824	2,561	3,756	3,307	2,871	4,559	4,885	4,371	3,939	
	(+) Inv. Final de MP	0.47	0.47	0.47	0.47	0.47	0.47	0.47	0.47	0.47	0.47	0.47	0.47	
	(=) Subtotal	3,376	3,565	2,744	2,825	2,561	3,756	3,307	2,871	4,560	4,885	4,371	3,939	
	(-) Inv. Inicial de MP	-	0.47	0.47	0.47	0.47	0.47	0.47	0.47	0.47	0.47	0.47	0.47	
	Compras de MP	3,376	3,565	2,744	2,824	2,561	3,756	3,307	2,871	4,559	4,885	4,371	3,939	
	Precio de Compra	\$ 2.64	\$ 2.68	\$ 2.72	\$ 2.75	\$ 2.79	\$ 2.83	\$ 2.87	\$ 2.90	\$ 2.94	\$ 2.98	\$ 3.02	\$ 3.06	
	Compra (\$)	\$ 8,927	\$ 9,554	\$ 7,452	\$ 7,775	\$ 7,145	\$ 10,621	\$ 9,477	\$ 8,338	\$ 13,421	\$ 14,573	\$ 13,216	\$ 12,070	
	Compras a Crédito	\$ 8,927	\$ 9,554	\$ 7,452	\$ 7,775	\$ 7,145	\$ 10,621	\$ 9,477	\$ 8,338	\$ 13,421	\$ 14,573	\$ 13,216	\$ 12,070	
Compras al Contado	\$ -	\$ -	\$ -	\$ -	\$ -	\$ -	\$ -	\$ -	\$ -	\$ -	\$ -	\$ -		
Pago Proveedores	\$ 9,307	\$ 8,927	\$ 9,554	\$ 7,452	\$ 7,775	\$ 7,145	\$ 10,621	\$ 9,477	\$ 8,338	\$ 13,421	\$ 14,573	\$ 13,216		
2028	Unidades a Producir	11,917	12,576	9,671	9,948	9,013	13,209	11,621	10,081	15,999	17,129	15,316	13,792	
	Unidades de MP requerida	0.313	0.313	0.313	0.313	0.313	0.313	0.313	0.313	0.313	0.313	0.313	0.313	
	MP Presupuesto Total	3,724	3,930	3,022	3,109	2,816	4,128	3,632	3,150	5,000	5,353	4,786	4,310	
	(+) Inv. Final de MP	0.47	0.47	0.47	0.47	0.47	0.47	0.47	0.47	0.47	0.47	0.47	-	
	(=) Subtotal	3,725	3,930	3,023	3,109	2,817	4,128	3,632	3,151	5,000	5,353	4,787	4,310	
	(-) Inv. Inicial de MP	-	0.47	0.47	0.47	0.47	0.47	0.47	0.47	0.47	0.47	0.47	0.47	
	Compras de MP	3,725	3,930	3,022	3,109	2,816	4,128	3,632	3,150	5,000	5,353	4,786	4,310	
	Precio de Compra	\$ 3.11	\$ 3.15	\$ 3.19	\$ 3.23	\$ 3.28	\$ 3.32	\$ 3.37	\$ 3.41	\$ 3.46	\$ 3.50	\$ 3.55	\$ 3.60	
	Compra (\$)	\$ 11,568	\$ 12,371	\$ 9,642	\$ 10,051	\$ 9,230	\$ 13,710	\$ 12,225	\$ 10,747	\$ 17,287	\$ 18,758	\$ 16,999	\$ 15,513	
	Compras a Crédito	\$ 11,568	\$ 12,371	\$ 9,642	\$ 10,051	\$ 9,230	\$ 13,710	\$ 12,225	\$ 10,747	\$ 17,287	\$ 18,758	\$ 16,999	\$ 15,513	
Compras al Contado	\$ -	\$ -	\$ -	\$ -	\$ -	\$ -	\$ -	\$ -	\$ -	\$ -	\$ -	\$ -		
Pago Proveedores	\$ 12,070	\$ 11,568	\$ 12,371	\$ 9,642	\$ 10,051	\$ 9,230	\$ 13,710	\$ 12,225	\$ 10,747	\$ 17,287	\$ 18,758	\$ 16,999		

Anexo 74

Presupuesto de Materia Prima Producto Porcelanato Premium 50kg – Componente D

PRESUPUESTO DE MATERIA PRIMA COMPONENTE D - PRODUCTO 5 PORCELANATO PREMIUM 50KG														
Año		Enero	Febrero	Marzo	Abril	Mayo	Junio	Julio	Agosto	Septiembre	Octubre	Noviembre	Diciembre	
2024	Unidades a Producir	7,455	7,904	6,106	6,309	5,741	8,450	7,465	6,502	10,361	11,137	9,997	9,037	
	Unidades de MP requerida	0.005	0.005	0.005	0.005	0.005	0.005	0.005	0.005	0.005	0.005	0.005	0.005	
	MP Presupuesto Total	37	40	31	32	29	42	37	33	52	56	50	45	
	(+) Inv. Final de MP	0.01	0.01	0.01	0.01	0.01	0.01	0.01	0.01	0.01	0.01	0.01	0.01	
	(=) Subtotal	37	40	31	32	29	42	37	33	52	56	50	45	
	(-) Inv. Inicial de MP	-	0.01	0.01	0.01	0.01	0.01	0.01	0.01	0.01	0.01	0.01	0.01	
	Compras de MP	37	40	31	32	29	42	37	33	52	56	50	45	
	Precio de Compra	\$ 0.010	\$ 0.010	\$ 0.010	\$ 0.011	\$ 0.011	\$ 0.011	\$ 0.011	\$ 0.011	\$ 0.011	\$ 0.011	\$ 0.011	\$ 0.012	\$ 0.012
	Compra (\$)	\$ 0.378	\$ 0.406	\$ 0.318	\$ 0.333	\$ 0.307	\$ 0.458	\$ 0.410	\$ 0.362	\$ 0.585	\$ 0.637	\$ 0.579	\$ 0.579	\$ 0.531
	Compras a Crédito	\$ 0.378	\$ 0.406	\$ 0.318	\$ 0.333	\$ 0.307	\$ 0.458	\$ 0.410	\$ 0.362	\$ 0.585	\$ 0.637	\$ 0.579	\$ 0.579	\$ 0.531
Compras al Contado	\$ -	\$ -	\$ -	\$ -	\$ -	\$ -	\$ -	\$ -	\$ -	\$ -	\$ -	\$ -	\$ -	
Pago Proveedores	\$ -	\$ -	\$ -	\$ 0.378	\$ 0.406	\$ 0.318	\$ 0.333	\$ 0.307	\$ 0.458	\$ 0.410	\$ 0.579	\$ 0.579	\$ 0.531	
2025	Unidades a Producir	8,571	9,072	6,997	7,218	6,559	9,639	8,504	7,397	11,771	12,635	11,327	10,226	
	Unidades de MP requerida	0.005	0.005	0.005	0.005	0.005	0.005	0.005	0.005	0.005	0.005	0.005	0.005	
	MP Presupuesto Total	43	45	35	36	33	48	43	37	59	63	57	51	
	(+) Inv. Final de MP	0.01	0.01	0.01	0.01	0.01	0.01	0.01	0.01	0.01	0.01	0.01	0.01	
	(=) Subtotal	43	45	35	36	33	48	43	37	59	63	57	51	
	(-) Inv. Inicial de MP	-	0.01	0.01	0.01	0.01	0.01	0.01	0.01	0.01	0.01	0.01	0.01	
	Compras de MP	43	45	35	36	33	48	43	37	59	63	57	51	
	Precio de Compra	\$ 0.012	\$ 0.012	\$ 0.012	\$ 0.012	\$ 0.013	\$ 0.013	\$ 0.013	\$ 0.013	\$ 0.013	\$ 0.013	\$ 0.013	\$ 0.014	\$ 0.014
	Compra (\$)	\$ 0.510	\$ 0.547	\$ 0.428	\$ 0.447	\$ 0.412	\$ 0.614	\$ 0.549	\$ 0.484	\$ 0.780	\$ 0.849	\$ 0.771	\$ 0.771	\$ 0.705
	Compras a Crédito	\$ 0.510	\$ 0.547	\$ 0.428	\$ 0.447	\$ 0.412	\$ 0.614	\$ 0.549	\$ 0.484	\$ 0.780	\$ 0.849	\$ 0.771	\$ 0.771	\$ 0.705
Compras al Contado	\$ -	\$ -	\$ -	\$ -	\$ -	\$ -	\$ -	\$ -	\$ -	\$ -	\$ -	\$ -	\$ -	
Pago Proveedores	\$ 0.637	\$ 0.579	\$ 0.531	\$ 0.510	\$ 0.547	\$ 0.428	\$ 0.447	\$ 0.412	\$ 0.614	\$ 0.549	\$ 0.484	\$ 0.484	\$ 0.780	
2026	Unidades a Producir	9,686	10,240	10,225	8,082	7,377	10,829	9,543	8,292	13,180	14,133	12,657	11,414	
	Unidades de MP requerida	0.005	0.005	0.005	0.005	0.005	0.005	0.005	0.005	0.005	0.005	0.005	0.005	
	MP Presupuesto Total	48	51	51	40	37	54	48	41	66	71	63	57	
	(+) Inv. Final de MP	0.01	0.01	0.01	0.01	0.01	0.01	0.01	0.01	0.01	0.01	0.01	0.01	
	(=) Subtotal	48	51	51	40	37	54	48	41	66	71	63	57	
	(-) Inv. Inicial de MP	-	0.01	0.01	0.01	0.01	0.01	0.01	0.01	0.01	0.01	0.01	0.01	
	Compras de MP	48	51	51	40	37	54	48	41	66	71	63	57	
	Precio de Compra	\$ 0.014	\$ 0.014	\$ 0.014	\$ 0.015	\$ 0.015	\$ 0.015	\$ 0.015	\$ 0.015	\$ 0.016	\$ 0.016	\$ 0.016	\$ 0.016	\$ 0.016
	Compra (\$)	\$ 0.677	\$ 0.726	\$ 0.734	\$ 0.588	\$ 0.544	\$ 0.810	\$ 0.723	\$ 0.637	\$ 1.026	\$ 1.115	\$ 1.012	\$ 1.012	\$ 0.925
	Compras a Crédito	\$ 0.677	\$ 0.726	\$ 0.734	\$ 0.588	\$ 0.544	\$ 0.810	\$ 0.723	\$ 0.637	\$ 1.026	\$ 1.115	\$ 1.012	\$ 1.012	\$ 0.925
Compras al Contado	\$ -	\$ -	\$ -	\$ -	\$ -	\$ -	\$ -	\$ -	\$ -	\$ -	\$ -	\$ -	\$ -	
Pago Proveedores	\$ 0.849	\$ 0.771	\$ 0.705	\$ 0.677	\$ 0.726	\$ 0.734	\$ 0.588	\$ 0.544	\$ 0.810	\$ 0.723	\$ 0.637	\$ 0.637	\$ 1.026	
2027	Unidades a Producir	10,802	11,408	8,780	9,038	8,195	12,019	10,582	9,186	14,590	15,631	13,986	12,603	
	Unidades de MP requerida	0.005	0.005	0.005	0.005	0.005	0.005	0.005	0.005	0.005	0.005	0.005	0.005	
	MP Presupuesto Total	54	57	44	45	41	60	53	46	73	78	70	63	
	(+) Inv. Final de MP	0.01	0.01	0.01	0.01	0.01	0.01	0.01	0.01	0.01	0.01	0.01	0.01	
	(=) Subtotal	54	57	44	45	41	60	53	46	73	78	70	63	
	(-) Inv. Inicial de MP	-	0.01	0.01	0.01	0.01	0.01	0.01	0.01	0.01	0.01	0.01	0.01	
	Compras de MP	54	57	44	45	41	60	53	46	73	78	70	63	
	Precio de Compra	\$ 0.016	\$ 0.017	\$ 0.017	\$ 0.017	\$ 0.017	\$ 0.018	\$ 0.018	\$ 0.018	\$ 0.018	\$ 0.018	\$ 0.019	\$ 0.019	\$ 0.019
	Compra (\$)	\$ 0.887	\$ 0.949	\$ 0.741	\$ 0.773	\$ 0.710	\$ 1.055	\$ 0.942	\$ 0.829	\$ 1.334	\$ 1.448	\$ 1.313	\$ 1.313	\$ 1.199
	Compras a Crédito	\$ 0.887	\$ 0.949	\$ 0.741	\$ 0.773	\$ 0.710	\$ 1.055	\$ 0.942	\$ 0.829	\$ 1.334	\$ 1.448	\$ 1.313	\$ 1.313	\$ 1.199
Compras al Contado	\$ -	\$ -	\$ -	\$ -	\$ -	\$ -	\$ -	\$ -	\$ -	\$ -	\$ -	\$ -	\$ -	
Pago Proveedores	\$ 1.115	\$ 1.012	\$ 0.925	\$ 0.887	\$ 0.949	\$ 0.741	\$ 0.773	\$ 0.710	\$ 1.055	\$ 0.942	\$ 0.829	\$ 0.829	\$ 1.334	
2028	Unidades a Producir	11,917	12,576	9,671	9,948	9,013	13,209	11,621	10,081	15,999	17,129	15,316	13,792	
	Unidades de MP requerida	0.005	0.005	0.005	0.005	0.005	0.005	0.005	0.005	0.005	0.005	0.005	0.005	
	MP Presupuesto Total	60	63	48	50	45	66	58	50	80	86	77	69	
	(+) Inv. Final de MP	0.01	0.01	0.01	0.01	0.01	0.01	0.01	0.01	0.01	0.01	0.01	-	
	(=) Subtotal	60	63	48	50	45	66	58	50	80	86	77	69	
	(-) Inv. Inicial de MP	-	0.01	0.01	0.01	0.01	0.01	0.01	0.01	0.01	0.01	0.01	0.01	
	Compras de MP	60	63	48	50	45	66	58	50	80	86	77	69	
	Precio de Compra	\$ 0.019	\$ 0.020	\$ 0.020	\$ 0.020	\$ 0.020	\$ 0.021	\$ 0.021	\$ 0.021	\$ 0.021	\$ 0.021	\$ 0.022	\$ 0.022	\$ 0.022
	Compra (\$)	\$ 1.150	\$ 1.229	\$ 0.958	\$ 0.999	\$ 0.917	\$ 1.362	\$ 1.215	\$ 1.068	\$ 1.718	\$ 1.864	\$ 1.689	\$ 1.542	\$ 1.542
	Compras a Crédito	\$ 1.150	\$ 1.229	\$ 0.958	\$ 0.999	\$ 0.917	\$ 1.362	\$ 1.215	\$ 1.068	\$ 1.718	\$ 1.864	\$ 1.689	\$ 1.542	\$ 1.542
Compras al Contado	\$ -	\$ -	\$ -	\$ -	\$ -	\$ -	\$ -	\$ -	\$ -	\$ -	\$ -	\$ -	\$ -	
Pago Proveedores	\$ 1.448	\$ 1.313	\$ 1.199	\$ 1.150	\$ 1.229	\$ 0.958	\$ 0.999	\$ 0.917	\$ 1.362	\$ 1.215	\$ 1.068	\$ 1.068	\$ 1.718	

Anexo 75

Presupuesto de Materia Prima Producto Porcelanato Premium 50kg – Componente E

PRESUPUESTO DE MATERIA PRIMA COMPONENTE E - PRODUCTO 5 PORCELANATO PREMIUM 50KG													
Año		Enero	Febrero	Marzo	Abril	Mayo	Junio	Julio	Agosto	Septiembre	Octubre	Noviembre	Diciembre
2024	Unidades a Producir	7,455	7,904	6,106	6,309	5,741	8,450	7,465	6,502	10,361	11,137	9,997	9,037
	Unidades de MP requerida	0.020	0.020	0.020	0.020	0.020	0.020	0.020	0.020	0.020	0.020	0.020	0.020
	MP Presupuesto Total	149	158	122	126	115	169	149	130	207	223	200	181
	(+) Inv. Final de MP	0.03	0.03	0.03	0.03	0.03	0.03	0.03	0.03	0.03	0.03	0.03	0.03
	(=) Subtotal	149	158	122	126	115	169	149	130	207	223	200	181
	(-) Inv. Inicial de MP	-	0.03	0.03	0.03	0.03	0.03	0.03	0.03	0.03	0.03	0.03	0.03
	Compras de MP	149	158	122	126	115	169	149	130	207	223	200	181
	Precio de Compra	\$ 0.05	\$ 0.05	\$ 0.05	\$ 0.05	\$ 0.05	\$ 0.05	\$ 0.05	\$ 0.06	\$ 0.06	\$ 0.06	\$ 0.06	\$ 0.06
	Compra (\$)	\$ 7.56	\$ 8.12	\$ 6.36	\$ 6.66	\$ 6.14	\$ 9.16	\$ 8.20	\$ 7.24	\$ 11.69	\$ 12.74	\$ 11.59	\$ 10.61
	Compras a Crédito	\$ 7.56	\$ 8.12	\$ 6.36	\$ 6.66	\$ 6.14	\$ 9.16	\$ 8.20	\$ 7.24	\$ 11.69	\$ 12.74	\$ 11.59	\$ 10.61
Compras al Contado	\$ -	\$ -	\$ -	\$ -	\$ -	\$ -	\$ -	\$ -	\$ -	\$ -	\$ -	\$ -	
Pago Proveedores	\$ -	\$ -	\$ -	\$ 7.56	\$ 8.12	\$ 6.36	\$ 6.66	\$ 6.14	\$ 9.16	\$ 8.20	\$ 7.24	\$ 11.59	
2025	Unidades a Producir	8,571	9,072	6,997	7,218	6,559	9,639	8,504	7,397	11,771	12,635	11,327	10,226
	Unidades de MP requerida	0.020	0.020	0.020	0.020	0.020	0.020	0.020	0.020	0.020	0.020	0.020	0.020
	MP Presupuesto Total	171	181	140	144	131	193	170	148	235	253	227	205
	(+) Inv. Final de MP	0.03	0.03	0.03	0.03	0.03	0.03	0.03	0.03	0.03	0.03	0.03	0.03
	(=) Subtotal	171	181	140	144	131	193	170	148	235	253	227	205
	(-) Inv. Inicial de MP	-	0.03	0.03	0.03	0.03	0.03	0.03	0.03	0.03	0.03	0.03	0.03
	Compras de MP	171	181	140	144	131	193	170	148	235	253	227	205
	Precio de Compra	\$ 0.06	\$ 0.06	\$ 0.06	\$ 0.06	\$ 0.06	\$ 0.06	\$ 0.06	\$ 0.07	\$ 0.07	\$ 0.07	\$ 0.07	\$ 0.07
	Compra (\$)	\$ 10.20	\$ 10.95	\$ 8.56	\$ 8.95	\$ 8.24	\$ 12.27	\$ 10.97	\$ 9.67	\$ 15.60	\$ 16.97	\$ 15.42	\$ 14.11
	Compras a Crédito	\$ 10.20	\$ 10.95	\$ 8.56	\$ 8.95	\$ 8.24	\$ 12.27	\$ 10.97	\$ 9.67	\$ 15.60	\$ 16.97	\$ 15.42	\$ 14.11
Compras al Contado	\$ -	\$ -	\$ -	\$ -	\$ -	\$ -	\$ -	\$ -	\$ -	\$ -	\$ -	\$ -	
Pago Proveedores	\$ 12.74	\$ 11.59	\$ 10.61	\$ 10.20	\$ 10.95	\$ 8.56	\$ 8.95	\$ 8.24	\$ 12.27	\$ 10.97	\$ 9.67	\$ 15.60	
2026	Unidades a Producir	797	1,379	987	757	440	1,928	1,958	1,595	843	1,135	1,846	1,716
	Unidades de MP requerida	0.020	0.020	0.020	0.020	0.020	0.020	0.020	0.020	0.020	0.020	0.020	0.020
	MP Presupuesto Total	16	28	20	15	9	39	39	32	17	23	37	34
	(+) Inv. Final de MP	0.03	0.03	0.03	0.03	0.03	0.03	0.03	0.03	0.03	0.03	0.03	0.03
	(=) Subtotal	16	28	20	15	9	39	39	32	17	23	37	34
	(-) Inv. Inicial de MP	-	0.03	0.03	0.03	0.03	0.03	0.03	0.03	0.03	0.03	0.03	0.03
	Compras de MP	16	28	20	15	9	39	39	32	17	23	37	34
	Precio de Compra	\$ 0.07	\$ 0.07	\$ 0.07	\$ 0.07	\$ 0.07	\$ 0.07	\$ 0.08	\$ 0.08	\$ 0.08	\$ 0.08	\$ 0.08	\$ 0.08
	Compra (\$)	\$ 1.12	\$ 1.95	\$ 1.42	\$ 1.10	\$ 0.65	\$ 2.88	\$ 2.97	\$ 2.45	\$ 1.31	\$ 1.79	\$ 2.95	\$ 2.78
	Compras a Crédito	\$ 1.12	\$ 1.95	\$ 1.42	\$ 1.10	\$ 0.65	\$ 2.88	\$ 2.97	\$ 2.45	\$ 1.31	\$ 1.79	\$ 2.95	\$ 2.78
Compras al Contado	\$ -	\$ -	\$ -	\$ -	\$ -	\$ -	\$ -	\$ -	\$ -	\$ -	\$ -	\$ -	
Pago Proveedores	\$ 16.97	\$ 15.42	\$ 14.11	\$ 1.12	\$ 1.95	\$ 1.42	\$ 1.10	\$ 0.65	\$ 2.88	\$ 2.97	\$ 2.45	\$ 1.31	
2027	Unidades a Producir	10,802	11,408	8,780	9,038	8,195	12,019	10,582	9,186	14,590	15,631	13,986	12,603
	Unidades de MP requerida	0.020	0.020	0.020	0.020	0.020	0.020	0.020	0.020	0.020	0.020	0.020	0.020
	MP Presupuesto Total	216	228	176	181	164	240	212	184	292	313	280	252
	(+) Inv. Final de MP	0.03	0.03	0.03	0.03	0.03	0.03	0.03	0.03	0.03	0.03	0.03	0.03
	(=) Subtotal	216	228	176	181	164	240	212	184	292	313	280	252
	(-) Inv. Inicial de MP	-	0.03	0.03	0.03	0.03	0.03	0.03	0.03	0.03	0.03	0.03	0.03
	Compras de MP	216	228	176	181	164	240	212	184	292	313	280	252
	Precio de Compra	\$ 0.08	\$ 0.08	\$ 0.08	\$ 0.09	\$ 0.09	\$ 0.09	\$ 0.09	\$ 0.09	\$ 0.09	\$ 0.09	\$ 0.09	\$ 0.09
	Compra (\$)	\$ 17.74	\$ 18.99	\$ 14.81	\$ 15.45	\$ 14.20	\$ 21.11	\$ 18.84	\$ 16.57	\$ 26.68	\$ 28.96	\$ 26.27	\$ 23.99
	Compras a Crédito	\$ 17.74	\$ 18.99	\$ 14.81	\$ 15.45	\$ 14.20	\$ 21.11	\$ 18.84	\$ 16.57	\$ 26.68	\$ 28.96	\$ 26.27	\$ 23.99
Compras al Contado	\$ -	\$ -	\$ -	\$ -	\$ -	\$ -	\$ -	\$ -	\$ -	\$ -	\$ -	\$ -	
Pago Proveedores	\$ 1.79	\$ 2.95	\$ 2.78	\$ 17.74	\$ 18.99	\$ 14.81	\$ 15.45	\$ 14.20	\$ 21.11	\$ 18.84	\$ 16.57	\$ 26.68	
2028	Unidades a Producir	11,917	12,576	9,671	9,948	9,013	13,209	11,621	10,081	15,999	17,129	15,316	13,792
	Unidades de MP requerida	0.020	0.020	0.020	0.020	0.020	0.020	0.020	0.020	0.020	0.020	0.020	0.020
	MP Presupuesto Total	238	252	193	199	180	264	232	202	320	343	306	276
	(+) Inv. Final de MP	0.03	0.03	0.03	0.03	0.03	0.03	0.03	0.03	0.03	0.03	0.03	-
	(=) Subtotal	238	252	193	199	180	264	232	202	320	343	306	276
	(-) Inv. Inicial de MP	-	0.03	0.03	0.03	0.03	0.03	0.03	0.03	0.03	0.03	0.03	0.03
	Compras de MP	238	252	193	199	180	264	232	202	320	343	306	276
	Precio de Compra	\$ 0.10	\$ 0.10	\$ 0.10	\$ 0.10	\$ 0.10	\$ 0.10	\$ 0.10	\$ 0.11	\$ 0.11	\$ 0.11	\$ 0.11	\$ 0.11
	Compra (\$)	\$ 22.99	\$ 24.59	\$ 19.16	\$ 19.98	\$ 18.34	\$ 27.25	\$ 24.30	\$ 21.36	\$ 34.36	\$ 37.28	\$ 33.79	\$ 30.83
	Compras a Crédito	\$ 22.99	\$ 24.59	\$ 19.16	\$ 19.98	\$ 18.34	\$ 27.25	\$ 24.30	\$ 21.36	\$ 34.36	\$ 37.28	\$ 33.79	\$ 30.83
Compras al Contado	\$ -	\$ -	\$ -	\$ -	\$ -	\$ -	\$ -	\$ -	\$ -	\$ -	\$ -	\$ -	
Pago Proveedores	\$ 28.96	\$ 26.27	\$ 23.99	\$ 22.99	\$ 24.59	\$ 19.16	\$ 19.98	\$ 18.34	\$ 27.25	\$ 24.30	\$ 21.36	\$ 34.36	

Anexo 76

Presupuesto de Materia Prima Producto Porcelanato Premium 50kg – Componente F

PRESUPUESTO DE MATERIA PRIMA COMPONENTE F- PRODUCTO 5 PORCELANATO PREMIUM 50KG														
Año		Enero	Febrero	Marzo	Abril	Mayo	Junio	Julio	Agosto	Septiembre	Octubre	Noviembre	Diciembre	
2024	Unidades a Producir	7,455	7,904	6,106	6,309	5,741	8,450	7,465	6,502	10,361	11,137	9,997	9,037	
	Unidades de MP requerida	0.75	0.75	0.75	0.75	0.75	0.75	0.75	0.75	0.75	0.75	0.75	0.75	
	MP Presupuesto Total	5,591	5,928	4,580	4,732	4,306	6,337	5,599	4,877	7,771	8,353	7,498	6,778	
	(+) Inv. Final de MP	1.13	1.13	1.13	1.13	1.13	1.13	1.13	1.13	1.13	1.13	1.13	1.13	
	(=) Subtotal	5,593	5,929	4,581	4,733	4,307	6,338	5,600	4,878	7,772	8,354	7,499	6,779	
	(-) Inv. Inicial de MP	-	1.13	1.13	1.13	1.13	1.13	1.13	1.13	1.13	1.13	1.13	1.13	1.13
	Compras de MP	5,593	5,928	4,580	4,732	4,306	6,337	5,599	4,877	7,771	8,353	7,498	6,778	
	Precio de Compra	\$ 1.96	\$ 1.98	\$ 2.01	\$ 2.04	\$ 2.06	\$ 2.09	\$ 2.12	\$ 2.15	\$ 2.18	\$ 2.21	\$ 2.24	\$ 2.27	
Compra (\$)	\$ 10,939	\$ 11,752	\$ 9,202	\$ 9,635	\$ 8,886	\$ 13,255	\$ 11,870	\$ 10,478	\$ 16,921	\$ 18,434	\$ 16,771	\$ 15,365		
Compras a Crédito	\$ 10,939	\$ 11,752	\$ 9,202	\$ 9,635	\$ 8,886	\$ 13,255	\$ 11,870	\$ 10,478	\$ 16,921	\$ 18,434	\$ 16,771	\$ 15,365		
Compras al Contado	\$ -	\$ -	\$ -	\$ -	\$ -	\$ -	\$ -	\$ -	\$ -	\$ -	\$ -	\$ -		
Pago Proveedores	\$ -	\$ 10,939	\$ 11,752	\$ 9,202	\$ 9,635	\$ 8,886	\$ 13,255	\$ 11,870	\$ 10,478	\$ 16,921	\$ 18,434	\$ 16,771		
2025	Unidades a Producir	8,571	9,072	6,997	7,218	6,559	9,639	8,504	7,397	11,771	12,635	11,327	10,226	
	Unidades de MP requerida	0.75	0.75	0.75	0.75	0.75	0.75	0.75	0.75	0.75	0.75	0.75	0.75	
	MP Presupuesto Total	6,428	6,804	5,248	5,414	4,919	7,230	6,378	5,548	8,828	9,476	8,495	7,669	
	(+) Inv. Final de MP	1.13	1.13	1.13	1.13	1.13	1.13	1.13	1.13	1.13	1.13	1.13	1.13	
	(=) Subtotal	6,429	6,805	5,249	5,415	4,920	7,231	6,379	5,549	8,829	9,477	8,496	7,670	
	(-) Inv. Inicial de MP	-	1.13	1.13	1.13	1.13	1.13	1.13	1.13	1.13	1.13	1.13	1.13	
	Compras de MP	6,429	6,804	5,248	5,414	4,919	7,230	6,378	5,548	8,828	9,476	8,495	7,669	
	Precio de Compra	\$ 2.30	\$ 2.33	\$ 2.36	\$ 2.39	\$ 2.42	\$ 2.46	\$ 2.49	\$ 2.52	\$ 2.56	\$ 2.59	\$ 2.63	\$ 2.66	
Compra (\$)	\$ 14,771	\$ 15,844	\$ 12,385	\$ 12,949	\$ 11,925	\$ 17,762	\$ 15,882	\$ 14,001	\$ 22,580	\$ 24,565	\$ 22,319	\$ 20,421		
Compras a Crédito	\$ 14,771	\$ 15,844	\$ 12,385	\$ 12,949	\$ 11,925	\$ 17,762	\$ 15,882	\$ 14,001	\$ 22,580	\$ 24,565	\$ 22,319	\$ 20,421		
Compras al Contado	\$ -	\$ -	\$ -	\$ -	\$ -	\$ -	\$ -	\$ -	\$ -	\$ -	\$ -	\$ -		
Pago Proveedores	\$ 15,365	\$ 14,771	\$ 15,844	\$ 12,385	\$ 12,949	\$ 11,925	\$ 17,762	\$ 15,882	\$ 14,001	\$ 22,580	\$ 24,565	\$ 22,319		
2026	Unidades a Producir	9,686	10,240	10,225	8,082	7,377	10,829	9,543	8,292	13,180	14,133	12,657	11,414	
	Unidades de MP requerida	0.75	0.75	0.75	0.75	0.75	0.75	0.75	0.75	0.75	0.75	0.75	0.75	
	MP Presupuesto Total	7,265	7,680	7,669	6,062	5,533	8,122	7,158	6,219	9,885	10,600	9,493	8,561	
	(+) Inv. Final de MP	1.13	1.13	1.13	1.13	1.13	1.13	1.13	1.13	1.13	1.13	1.13	1.13	
	(=) Subtotal	7,266	7,681	7,670	6,063	5,534	8,123	7,159	6,220	9,886	10,601	9,494	8,562	
	(-) Inv. Inicial de MP	-	1.13	1.13	1.13	1.13	1.13	1.13	1.13	1.13	1.13	1.13	1.13	
	Compras de MP	7,266	7,680	7,669	6,062	5,533	8,122	7,158	6,219	9,885	10,600	9,493	8,561	
	Precio de Compra	\$ 2.70	\$ 2.74	\$ 2.77	\$ 2.81	\$ 2.85	\$ 2.89	\$ 2.92	\$ 2.96	\$ 3.00	\$ 3.04	\$ 3.09	\$ 3.13	
Compra (\$)	\$ 19,608	\$ 21,005	\$ 21,259	\$ 17,030	\$ 15,753	\$ 23,439	\$ 20,934	\$ 18,434	\$ 29,698	\$ 32,274	\$ 29,293	\$ 26,775		
Compras a Crédito	\$ 19,608	\$ 21,005	\$ 21,259	\$ 17,030	\$ 15,753	\$ 23,439	\$ 20,934	\$ 18,434	\$ 29,698	\$ 32,274	\$ 29,293	\$ 26,775		
Compras al Contado	\$ -	\$ -	\$ -	\$ -	\$ -	\$ -	\$ -	\$ -	\$ -	\$ -	\$ -	\$ -		
Pago Proveedores	\$ 20,421	\$ 19,608	\$ 21,005	\$ 21,259	\$ 17,030	\$ 15,753	\$ 23,439	\$ 20,934	\$ 18,434	\$ 29,698	\$ 32,274	\$ 29,293		
2027	Unidades a Producir	10,802	11,408	8,780	9,038	8,195	12,019	10,582	9,186	14,590	15,631	13,986	12,603	
	Unidades de MP requerida	0.75	0.75	0.75	0.75	0.75	0.75	0.75	0.75	0.75	0.75	0.75	0.75	
	MP Presupuesto Total	8,101	8,556	6,585	6,778	6,146	9,014	7,937	6,890	10,942	11,723	10,490	9,452	
	(+) Inv. Final de MP	1.13	1.13	1.13	1.13	1.13	1.13	1.13	1.13	1.13	1.13	1.13	1.13	
	(=) Subtotal	8,102	8,557	6,586	6,779	6,147	9,016	7,938	6,891	10,943	11,724	10,491	9,454	
	(-) Inv. Inicial de MP	-	1.13	1.13	1.13	1.13	1.13	1.13	1.13	1.13	1.13	1.13	1.13	
	Compras de MP	8,102	8,556	6,585	6,778	6,146	9,014	7,937	6,890	10,942	11,723	10,490	9,452	
	Precio de Compra	\$ 3.17	\$ 3.21	\$ 3.26	\$ 3.30	\$ 3.34	\$ 3.39	\$ 3.44	\$ 3.48	\$ 3.53	\$ 3.58	\$ 3.62	\$ 3.67	
Compra (\$)	\$ 25,684	\$ 27,486	\$ 21,440	\$ 22,368	\$ 20,555	\$ 30,556	\$ 27,266	\$ 23,988	\$ 38,613	\$ 41,927	\$ 38,022	\$ 34,725		
Compras a Crédito	\$ 25,684	\$ 27,486	\$ 21,440	\$ 22,368	\$ 20,555	\$ 30,556	\$ 27,266	\$ 23,988	\$ 38,613	\$ 41,927	\$ 38,022	\$ 34,725		
Compras al Contado	\$ -	\$ -	\$ -	\$ -	\$ -	\$ -	\$ -	\$ -	\$ -	\$ -	\$ -	\$ -		
Pago Proveedores	\$ 26,775	\$ 25,684	\$ 27,486	\$ 21,440	\$ 22,368	\$ 20,555	\$ 30,556	\$ 27,266	\$ 23,988	\$ 38,613	\$ 41,927	\$ 38,022		
2028	Unidades a Producir	11,917	12,576	9,671	9,948	9,013	13,209	11,621	10,081	15,999	17,129	15,316	13,792	
	Unidades de MP requerida	0.75	0.75	0.75	0.75	0.75	0.75	0.75	0.75	0.75	0.75	0.75	0.75	
	MP Presupuesto Total	8,938	9,432	7,253	7,461	6,759	9,907	8,716	7,561	11,999	12,847	11,487	10,344	
	(+) Inv. Final de MP	1.13	1.13	1.13	1.13	1.13	1.13	1.13	1.13	1.13	1.13	1.13	1.13	
	(=) Subtotal	8,939	9,433	7,254	7,462	6,761	9,908	8,717	7,562	12,000	12,848	11,488	10,344	
	(-) Inv. Inicial de MP	-	1.13	1.13	1.13	1.13	1.13	1.13	1.13	1.13	1.13	1.13	1.13	
	Compras de MP	8,939	9,432	7,253	7,461	6,759	9,907	8,716	7,561	11,999	12,847	11,487	10,343	
	Precio de Compra	\$ 3.72	\$ 3.77	\$ 3.82	\$ 3.88	\$ 3.93	\$ 3.98	\$ 4.04	\$ 4.09	\$ 4.14	\$ 4.20	\$ 4.26	\$ 4.32	
Compra (\$)	\$ 33,283	\$ 35,590	\$ 27,739	\$ 28,918	\$ 26,554	\$ 39,443	\$ 35,171	\$ 30,920	\$ 49,736	\$ 53,966	\$ 48,907	\$ 44,630		
Compras a Crédito	\$ 33,283	\$ 35,590	\$ 27,739	\$ 28,918	\$ 26,554	\$ 39,443	\$ 35,171	\$ 30,920	\$ 49,736	\$ 53,966	\$ 48,907	\$ 44,630		
Compras al Contado	\$ -	\$ -	\$ -	\$ -	\$ -	\$ -	\$ -	\$ -	\$ -	\$ -	\$ -	\$ -		
Pago Proveedores	\$ 34,725	\$ 33,283	\$ 35,590	\$ 27,739	\$ 28,918	\$ 26,554	\$ 39,443	\$ 35,171	\$ 30,920	\$ 49,736	\$ 53,966	\$ 48,907		

Anexo 77

Presupuesto de Materia Prima Producto Porcelanato Premium 25kg – Componente A

PRESUPUESTO DE MATERIA PRIMA COMPONENTE A- PRODUCTO 6 PORCELANATO PREMIUM 25KG														
Año		Enero	Febrero	Marzo	Abril	Mayo	Junio	Julio	Agosto	Septiembre	Octubre	Noviembre	Diciembre	
2024	Unidades a Producir	401	111	281	440	162	134	548	224	100	224	274	38	
	Unidades de MP requerida	0,19	0,19	0,19	0,19	0,19	0,19	0,19	0,19	0,19	0,19	0,19	0,19	
	MP Presupuesto Total	75	21	53	83	30	25	103	42	19	42	51	7	
	(+) Inv. Final de MP	0,28	0,28	0,28	0,28	0,28	0,28	0,28	0,28	0,28	0,28	0,28	0,28	
	(-) Subtotal	76	21	53	83	31	25	103	42	19	42	52	7	
	(-) Inv. Inicial de MP	-	0,28	0,28	0,28	0,28	0,28	0,28	0,28	0,28	0,28	0,28	0,28	
	Compras de MP	76	21	53	83	30	25	103	42	19	42	51	7	
	Precio de Compra	\$ 0,49	\$ 0,49	\$ 0,50	\$ 0,51	\$ 0,51	\$ 0,52	\$ 0,53	\$ 0,53	\$ 0,53	\$ 0,54	\$ 0,55	\$ 0,56	\$ 0,56
	Compra (\$)	\$ 36,75	\$ 10,22	\$ 26,37	\$ 41,82	\$ 15,59	\$ 13,08	\$ 54,21	\$ 22,48	\$ 10,12	\$ 23,01	\$ 28,53	\$ 4,05	\$ 4,05
	Compras a Crédito	\$ 36,75	\$ 10,22	\$ 26,37	\$ 41,82	\$ 15,59	\$ 13,08	\$ 54,21	\$ 22,48	\$ 10,12	\$ 23,01	\$ 28,53	\$ 4,05	\$ 4,05
Compras al Contado	\$ -	\$ -	\$ -	\$ -	\$ -	\$ -	\$ -	\$ -	\$ -	\$ -	\$ -	\$ -	\$ -	
Pago Proveedores	\$ -	\$ 36,75	\$ 10,22	\$ 26,37	\$ 41,82	\$ 15,59	\$ 13,08	\$ 54,21	\$ 22,48	\$ 10,12	\$ 23,01	\$ 28,53	\$ 28,53	
Unidades a Producir	501	137	349	544	199	164	670	273	121	270	330	46		
Unidades de MP requerida	0,19	0,19	0,19	0,19	0,19	0,19	0,19	0,19	0,19	0,19	0,19	0,19		
MP Presupuesto Total	94	26	65	102	37	31	126	51	23	51	62	9		
(+) Inv. Final de MP	0,28	0,28	0,28	0,28	0,28	0,28	0,28	0,28	0,28	0,28	0,28	0,28		
(=) Subtotal	94	26	66	102	38	31	126	51	23	51	62	9		
(-) Inv. Inicial de MP	-	0,28	0,28	0,28	0,28	0,28	0,28	0,28	0,28	0,28	0,28	0,28		
Compras de MP	94	26	65	102	37	31	126	51	23	51	62	9		
Precio de Compra	\$ 0,57	\$ 0,58	\$ 0,59	\$ 0,59	\$ 0,60	\$ 0,61	\$ 0,62	\$ 0,62	\$ 0,63	\$ 0,64	\$ 0,64	\$ 0,65	\$ 0,66	
Compra (\$)	\$ 53,86	\$ 14,93	\$ 38,38	\$ 60,63	\$ 22,52	\$ 18,83	\$ 77,75	\$ 32,14	\$ 14,41	\$ 32,70	\$ 40,42	\$ 5,72	\$ 5,72	
Compras a Crédito	\$ 53,86	\$ 14,93	\$ 38,38	\$ 60,63	\$ 22,52	\$ 18,83	\$ 77,75	\$ 32,14	\$ 14,41	\$ 32,70	\$ 40,42	\$ 5,72	\$ 5,72	
Compras al Contado	\$ -	\$ -	\$ -	\$ -	\$ -	\$ -	\$ -	\$ -	\$ -	\$ -	\$ -	\$ -	\$ -	
Pago Proveedores	\$ 4,05	\$ 53,86	\$ 14,93	\$ 38,38	\$ 60,63	\$ 22,52	\$ 18,83	\$ 77,75	\$ 32,14	\$ 14,41	\$ 32,70	\$ 40,42	\$ 40,42	
Unidades a Producir	601	164	416	647	236	195	791	322	142	317	386	54		
Unidades de MP requerida	0,19	0,19	0,19	0,19	0,19	0,19	0,19	0,19	0,19	0,19	0,19	0,19		
MP Presupuesto Total	113	31	78	121	44	36	148	60	27	60	72	10		
(+) Inv. Final de MP	0,28	0,28	0,28	0,28	0,28	0,28	0,28	0,28	0,28	0,28	0,28	0,28		
(=) Subtotal	113	31	78	122	45	37	149	61	27	60	73	10		
(-) Inv. Inicial de MP	-	0,28	0,28	0,28	0,28	0,28	0,28	0,28	0,28	0,28	0,28	0,28		
Compras de MP	113	31	78	121	44	36	148	60	27	60	72	10		
Precio de Compra	\$ 0,67	\$ 0,68	\$ 0,69	\$ 0,70	\$ 0,71	\$ 0,72	\$ 0,73	\$ 0,74	\$ 0,75	\$ 0,76	\$ 0,77	\$ 0,78		
Compra (\$)	\$ 75,83	\$ 20,96	\$ 53,77	\$ 84,72	\$ 31,39	\$ 26,19	\$ 107,87	\$ 44,48	\$ 19,91	\$ 45,06	\$ 55,58	\$ 7,85		
Compras a Crédito	\$ 75,83	\$ 20,96	\$ 53,77	\$ 84,72	\$ 31,39	\$ 26,19	\$ 107,87	\$ 44,48	\$ 19,91	\$ 45,06	\$ 55,58	\$ 7,85		
Compras al Contado	\$ -	\$ -	\$ -	\$ -	\$ -	\$ -	\$ -	\$ -	\$ -	\$ -	\$ -	\$ -		
Pago Proveedores	\$ 5,72	\$ 75,83	\$ 20,96	\$ 53,77	\$ 84,72	\$ 31,39	\$ 26,19	\$ 107,87	\$ 44,48	\$ 19,91	\$ 45,06	\$ 55,58		
Unidades a Producir	701	191	483	750	274	225	912	370	163	364	443	62		
Unidades de MP requerida	0,19	0,19	0,19	0,19	0,19	0,19	0,19	0,19	0,19	0,19	0,19	0,19		
MP Presupuesto Total	131	36	91	141	51	42	171	69	31	68	83	12		
(+) Inv. Final de MP	0,28	0,28	0,28	0,28	0,28	0,28	0,28	0,28	0,28	0,28	0,28	0,28		
(=) Subtotal	132	36	91	141	52	42	171	70	31	69	83	12		
(-) Inv. Inicial de MP	-	0,28	0,28	0,28	0,28	0,28	0,28	0,28	0,28	0,28	0,28	0,28		
Compras de MP	132	36	91	141	51	42	171	69	31	68	83	12		
Precio de Compra	\$ 0,79	\$ 0,80	\$ 0,81	\$ 0,82	\$ 0,83	\$ 0,84	\$ 0,85	\$ 0,87	\$ 0,88	\$ 0,89	\$ 0,90	\$ 0,91		
Compra (\$)	\$ 103,82	\$ 28,65	\$ 73,36	\$ 115,38	\$ 42,67	\$ 35,53	\$ 146,14	\$ 60,16	\$ 26,88	\$ 60,75	\$ 74,81	\$ 10,55		
Compras a Crédito	\$ 103,82	\$ 28,65	\$ 73,36	\$ 115,38	\$ 42,67	\$ 35,53	\$ 146,14	\$ 60,16	\$ 26,88	\$ 60,75	\$ 74,81	\$ 10,55		
Compras al Contado	\$ -	\$ -	\$ -	\$ -	\$ -	\$ -	\$ -	\$ -	\$ -	\$ -	\$ -	\$ -		
Pago Proveedores	\$ 7,85	\$ 103,82	\$ 28,65	\$ 73,36	\$ 115,38	\$ 42,67	\$ 35,53	\$ 146,14	\$ 60,16	\$ 26,88	\$ 60,75	\$ 74,81		
Unidades a Producir	801	218	550	853	311	255	1.034	419	185	411	499	69		
Unidades de MP requerida	0,19	0,19	0,19	0,19	0,19	0,19	0,19	0,19	0,19	0,19	0,19	0,19		
MP Presupuesto Total	150	41	103	160	58	48	194	79	35	77	94	13		
(+) Inv. Final de MP	0,28	0,28	0,28	0,28	0,28	0,28	0,28	0,28	0,28	0,28	0,28	-		
(=) Subtotal	150	41	103	160	59	48	194	79	35	77	94	13		
(-) Inv. Inicial de MP	-	0,28	0,28	0,28	0,28	0,28	0,28	0,28	0,28	0,28	0,28	0,28		
Compras de MP	150	41	103	160	58	48	194	79	35	77	94	13		
Precio de Compra	\$ 0,93	\$ 0,94	\$ 0,95	\$ 0,96	\$ 0,98	\$ 0,99	\$ 1,00	\$ 1,02	\$ 1,03	\$ 1,04	\$ 1,06	\$ 1,07		
Compra (\$)	\$ 139,28	\$ 38,39	\$ 98,15	\$ 154,16	\$ 56,93	\$ 47,35	\$ 194,48	\$ 79,95	\$ 35,67	\$ 80,53	\$ 99,06	\$ 13,65		
Compras a Crédito	\$ 139,28	\$ 38,39	\$ 98,15	\$ 154,16	\$ 56,93	\$ 47,35	\$ 194,48	\$ 79,95	\$ 35,67	\$ 80,53	\$ 99,06	\$ 13,65		
Compras al Contado	\$ -	\$ -	\$ -	\$ -	\$ -	\$ -	\$ -	\$ -	\$ -	\$ -	\$ -	\$ -		
Pago Proveedores	\$ 10,55	\$ 139,28	\$ 38,39	\$ 98,15	\$ 154,16	\$ 56,93	\$ 47,35	\$ 194,48	\$ 79,95	\$ 35,67	\$ 80,53	\$ 99,06		

Anexo 78

Presupuesto de Materia Prima Producto Porcelanato Premium 25kg – Componente B

PRESUPUESTO DE MATERIA PRIMA COMPONENTE B- PRODUCTO 6 PORCELANATO PREMIUM 25KG														
Año		Enero	Febrero	Marzo	Abril	Mayo	Junio	Julio	Agosto	Septiembre	Octubre	Noviembre	Diciembre	
2024	Unidades a Producir	401	111	281	440	162	134	548	224	100	224	274	38	
	Unidades de MP requerida	0,08	0,08	0,08	0,08	0,08	0,08	0,08	0,08	0,08	0,08	0,08	0,08	
	MP Presupuesto Total	31	9	22	34	13	10	43	18	8	17	21	3	
	(+) Inv. Final de MP	0,12	0,12	0,12	0,12	0,12	0,12	0,12	0,12	0,12	0,12	0,12	0,12	
	(=) Subtotal	31	9	22	35	13	11	43	18	8	18	21	3	
	(-) Inv. Inicial de MP	-	0,12	0,12	0,12	0,12	0,12	0,12	0,12	0,12	0,12	0,12	0,12	
	Compras de MP	31	9	22	34	13	10	43	18	8	17	21	3	
	Precio de Compra	\$ 0,32	\$ 0,33	\$ 0,33	\$ 0,34	\$ 0,34	\$ 0,35	\$ 0,35	\$ 0,36	\$ 0,36	\$ 0,36	\$ 0,37	\$ 0,37	\$ 0,38
	Compra (\$)	\$ 10,21	\$ 2,84	\$ 7,33	\$ 11,62	\$ 4,33	\$ 3,63	\$ 15,06	\$ 6,25	\$ 2,81	\$ 6,39	\$ 7,93	\$ 7,93	\$ 1,13
	Compras a Crédito	\$ 10,21	\$ 2,84	\$ 7,33	\$ 11,62	\$ 4,33	\$ 3,63	\$ 15,06	\$ 6,25	\$ 2,81	\$ 6,39	\$ 7,93	\$ 7,93	\$ 1,13
Compras al Contado	\$ -	\$ -	\$ -	\$ -	\$ -	\$ -	\$ -	\$ -	\$ -	\$ -	\$ -	\$ -	\$ -	
Pago Proveedores	\$ -	\$ 10,21	\$ 2,84	\$ 7,33	\$ 11,62	\$ 4,33	\$ 3,63	\$ 15,06	\$ 6,25	\$ 2,81	\$ 6,39	\$ 6,39	\$ 7,93	
Unidades a Producir	501	137	349	544	199	164	670	273	121	270	330	46		
Unidades de MP requerida	0,08	0,08	0,08	0,08	0,08	0,08	0,08	0,08	0,08	0,08	0,08	0,08	0,08	
MP Presupuesto Total	39	11	27	42	16	13	52	21	9	21	26	4		
(+) Inv. Final de MP	0,12	0,12	0,12	0,12	0,12	0,12	0,12	0,12	0,12	0,12	0,12	0,12		
(=) Subtotal	39	11	27	43	16	13	52	21	10	21	26	4		
(-) Inv. Inicial de MP	-	0,12	0,12	0,12	0,12	0,12	0,12	0,12	0,12	0,12	0,12	0,12		
Compras de MP	39	11	27	42	16	13	52	21	9	21	26	4		
Precio de Compra	\$ 0,38	\$ 0,39	\$ 0,39	\$ 0,40	\$ 0,40	\$ 0,41	\$ 0,41	\$ 0,42	\$ 0,42	\$ 0,43	\$ 0,43	\$ 0,44	\$ 0,44	
Compra (\$)	\$ 14,96	\$ 4,15	\$ 10,66	\$ 16,84	\$ 6,26	\$ 5,23	\$ 21,60	\$ 8,93	\$ 4,00	\$ 9,08	\$ 11,23	\$ 1,59		
Compras a Crédito	\$ 14,96	\$ 4,15	\$ 10,66	\$ 16,84	\$ 6,26	\$ 5,23	\$ 21,60	\$ 8,93	\$ 4,00	\$ 9,08	\$ 11,23	\$ 1,59		
Compras al Contado	\$ -	\$ -	\$ -	\$ -	\$ -	\$ -	\$ -	\$ -	\$ -	\$ -	\$ -	\$ -		
Pago Proveedores	\$ 1,13	\$ 14,96	\$ 4,15	\$ 10,66	\$ 16,84	\$ 6,26	\$ 5,23	\$ 21,60	\$ 8,93	\$ 4,00	\$ 9,08	\$ 9,08	\$ 11,23	
Unidades a Producir	601	164	416	647	236	195	791	322	142	317	386	54		
Unidades de MP requerida	0,08	0,08	0,08	0,08	0,08	0,08	0,08	0,08	0,08	0,08	0,08	0,08		
MP Presupuesto Total	47	13	32	51	18	15	62	25	11	25	30	4		
(+) Inv. Final de MP	0,12	0,12	0,12	0,12	0,12	0,12	0,12	0,12	0,12	0,12	0,12	0,12		
(=) Subtotal	47	13	33	51	19	15	62	25	11	25	30	4		
(-) Inv. Inicial de MP	-	0,12	0,12	0,12	0,12	0,12	0,12	0,12	0,12	0,12	0,12	0,12		
Compras de MP	47	13	32	51	18	15	62	25	11	25	30	4		
Precio de Compra	\$ 0,45	\$ 0,45	\$ 0,46	\$ 0,47	\$ 0,47	\$ 0,48	\$ 0,48	\$ 0,49	\$ 0,50	\$ 0,50	\$ 0,51	\$ 0,51	\$ 0,52	
Compra (\$)	\$ 21,06	\$ 5,82	\$ 14,93	\$ 23,53	\$ 8,72	\$ 7,27	\$ 29,96	\$ 12,36	\$ 5,53	\$ 12,52	\$ 15,44	\$ 2,18		
Compras a Crédito	\$ 21,06	\$ 5,82	\$ 14,93	\$ 23,53	\$ 8,72	\$ 7,27	\$ 29,96	\$ 12,36	\$ 5,53	\$ 12,52	\$ 15,44	\$ 2,18		
Compras al Contado	\$ -	\$ -	\$ -	\$ -	\$ -	\$ -	\$ -	\$ -	\$ -	\$ -	\$ -	\$ -		
Pago Proveedores	\$ 1,59	\$ 21,06	\$ 5,82	\$ 14,93	\$ 23,53	\$ 8,72	\$ 7,27	\$ 29,96	\$ 12,36	\$ 5,53	\$ 12,52	\$ 15,44		
Unidades a Producir	701	191	483	750	274	225	912	370	163	364	443	62		
Unidades de MP requerida	0,08	0,08	0,08	0,08	0,08	0,08	0,08	0,08	0,08	0,08	0,08	0,08		
MP Presupuesto Total	55	15	38	59	21	18	71	29	13	28	35	5		
(+) Inv. Final de MP	0,12	0,12	0,12	0,12	0,12	0,12	0,12	0,12	0,12	0,12	0,12	0,12		
(=) Subtotal	55	15	38	59	21	18	71	29	13	29	35	5		
(-) Inv. Inicial de MP	-	0,12	0,12	0,12	0,12	0,12	0,12	0,12	0,12	0,12	0,12	0,12		
Compras de MP	55	15	38	59	21	18	71	29	13	28	35	5		
Precio de Compra	\$ 0,53	\$ 0,53	\$ 0,54	\$ 0,55	\$ 0,55	\$ 0,56	\$ 0,57	\$ 0,58	\$ 0,59	\$ 0,59	\$ 0,60	\$ 0,61	\$ 0,61	
Compra (\$)	\$ 28,84	\$ 7,96	\$ 20,38	\$ 32,05	\$ 11,85	\$ 9,87	\$ 40,59	\$ 16,71	\$ 7,47	\$ 16,87	\$ 20,78	\$ 2,93		
Compras a Crédito	\$ 28,84	\$ 7,96	\$ 20,38	\$ 32,05	\$ 11,85	\$ 9,87	\$ 40,59	\$ 16,71	\$ 7,47	\$ 16,87	\$ 20,78	\$ 2,93		
Compras al Contado	\$ -	\$ -	\$ -	\$ -	\$ -	\$ -	\$ -	\$ -	\$ -	\$ -	\$ -	\$ -		
Pago Proveedores	\$ 2,18	\$ 28,84	\$ 7,96	\$ 20,38	\$ 32,05	\$ 11,85	\$ 9,87	\$ 40,59	\$ 16,71	\$ 7,47	\$ 16,87	\$ 20,78		
Unidades a Producir	801	218	550	853	311	255	1.034	419	185	411	499	69		
Unidades de MP requerida	0,08	0,08	0,08	0,08	0,08	0,08	0,08	0,08	0,08	0,08	0,08	0,08		
MP Presupuesto Total	63	17	43	67	24	20	81	33	14	32	39	5		
(+) Inv. Final de MP	0,12	0,12	0,12	0,12	0,12	0,12	0,12	0,12	0,12	0,12	0,12	0,12		
(=) Subtotal	63	17	43	67	24	20	81	33	15	32	39	5		
(-) Inv. Inicial de MP	-	0,12	0,12	0,12	0,12	0,12	0,12	0,12	0,12	0,12	0,12	0,12		
Compras de MP	63	17	43	67	24	20	81	33	14	32	39	5		
Precio de Compra	\$ 0,62	\$ 0,63	\$ 0,63	\$ 0,64	\$ 0,65	\$ 0,66	\$ 0,67	\$ 0,68	\$ 0,69	\$ 0,70	\$ 0,71	\$ 0,72	\$ 0,72	
Compra (\$)	\$ 38,69	\$ 10,66	\$ 27,27	\$ 42,82	\$ 15,81	\$ 13,15	\$ 54,02	\$ 22,21	\$ 9,91	\$ 22,37	\$ 27,52	\$ 3,79		
Compras a Crédito	\$ 38,69	\$ 10,66	\$ 27,27	\$ 42,82	\$ 15,81	\$ 13,15	\$ 54,02	\$ 22,21	\$ 9,91	\$ 22,37	\$ 27,52	\$ 3,79		
Compras al Contado	\$ -	\$ -	\$ -	\$ -	\$ -	\$ -	\$ -	\$ -	\$ -	\$ -	\$ -	\$ -		
Pago Proveedores	\$ 2,93	\$ 38,69	\$ 10,66	\$ 27,27	\$ 42,82	\$ 15,81	\$ 13,15	\$ 54,02	\$ 22,21	\$ 9,91	\$ 22,37	\$ 27,52		

Anexo 79

Presupuesto de Materia Prima Producto Porcelanato Premium 25kg – Componente C

PRESUPUESTO DE MATERIA PRIMA COMPONENTE C - PRODUCTO 6 PORCELANATO PREMIUM 25KG													
Año		Enero	Febrero	Marzo	Abril	Mayo	Junio	Julio	Agosto	Septiembre	Octubre	Noviembre	Diciembre
2024	Unidades a Producir	401	111	281	440	162	134	548	224	100	224	274	38
	Unidades de MP requerida	0,156	0,156	0,156	0,156	0,156	0,156	0,156	0,156	0,156	0,156	0,156	0,156
	MP Presupuesto Total	63	17	44	69	25	21	86	35	16	35	43	6
	(+) Inv. Final de MP	0,23	0,23	0,23	0,23	0,23	0,23	0,23	0,23	0,23	0,23	0,23	0,23
	(=) Subtotal	63	18	44	69	26	21	86	35	16	35	43	6
	(-) Inv. Inicial de MP	-	0,23	0,23	0,23	0,23	0,23	0,23	0,23	0,23	0,23	0,23	0,23
	Compras de MP	63	17	44	69	25	21	86	35	16	35	43	6
	Precio de Compra	\$ 0,82	\$ 0,83	\$ 0,84	\$ 0,85	\$ 0,86	\$ 0,87	\$ 0,88	\$ 0,90	\$ 0,91	\$ 0,92	\$ 0,93	\$ 0,95
	Compra (\$)	\$ 51,36	\$ 14,28	\$ 36,86	\$ 58,45	\$ 21,79	\$ 18,29	\$ 75,76	\$ 31,42	\$ 14,14	\$ 32,16	\$ 39,88	\$ 5,66
	Compras a Crédito	\$ 51,36	\$ 14,28	\$ 36,86	\$ 58,45	\$ 21,79	\$ 18,29	\$ 75,76	\$ 31,42	\$ 14,14	\$ 32,16	\$ 39,88	\$ 5,66
Compras al Contado	\$ -	\$ -	\$ -	\$ -	\$ -	\$ -	\$ -	\$ -	\$ -	\$ -	\$ -	\$ -	
Pago Proveedores	\$ -	\$ 51,36	\$ 14,28	\$ 36,86	\$ 58,45	\$ 21,79	\$ 18,29	\$ 75,76	\$ 31,42	\$ 14,14	\$ 32,16	\$ 39,88	
Unidades a Producir	501	137	349	544	199	164	670	273	121	270	330	46	
Unidades de MP requerida	0,156	0,156	0,156	0,156	0,156	0,156	0,156	0,156	0,156	0,156	0,156	0,156	
MP Presupuesto Total	78	21	54	85	31	26	105	43	19	42	52	7	
(+) Inv. Final de MP	0,23	0,23	0,23	0,23	0,23	0,23	0,23	0,23	0,23	0,23	0,23	0,23	
(=) Subtotal	79	22	55	85	31	26	105	43	19	42	52	7	
(-) Inv. Inicial de MP	-	0,23	0,23	0,23	0,23	0,23	0,23	0,23	0,23	0,23	0,23	0,23	
Compras de MP	79	21	54	85	31	26	105	43	19	42	52	7	
Precio de Compra	\$ 0,96	\$ 0,97	\$ 0,98	\$ 1,00	\$ 1,01	\$ 1,02	\$ 1,04	\$ 1,05	\$ 1,07	\$ 1,08	\$ 1,10	\$ 1,11	
Compra (\$)	\$ 75,27	\$ 20,86	\$ 53,63	\$ 84,73	\$ 31,47	\$ 26,32	\$ 108,67	\$ 44,92	\$ 20,14	\$ 45,70	\$ 56,48	\$ 8,00	
Compras a Crédito	\$ 75,27	\$ 20,86	\$ 53,63	\$ 84,73	\$ 31,47	\$ 26,32	\$ 108,67	\$ 44,92	\$ 20,14	\$ 45,70	\$ 56,48	\$ 8,00	
Compras al Contado	\$ -	\$ -	\$ -	\$ -	\$ -	\$ -	\$ -	\$ -	\$ -	\$ -	\$ -	\$ -	
Pago Proveedores	\$ 5,66	\$ 75,27	\$ 20,86	\$ 53,63	\$ 84,73	\$ 31,47	\$ 26,32	\$ 108,67	\$ 44,92	\$ 20,14	\$ 45,70	\$ 56,48	
Unidades a Producir	601	164	416	647	236	195	791	322	142	317	386	54	
Unidades de MP requerida	0,156	0,156	0,156	0,156	0,156	0,156	0,156	0,156	0,156	0,156	0,156	0,156	
MP Presupuesto Total	94	26	65	101	37	30	124	50	22	50	60	8	
(+) Inv. Final de MP	0,23	0,23	0,23	0,23	0,23	0,23	0,23	0,23	0,23	0,23	0,23	0,23	
(=) Subtotal	94	26	65	101	37	31	124	51	22	50	61	9	
(-) Inv. Inicial de MP	-	0,23	0,23	0,23	0,23	0,23	0,23	0,23	0,23	0,23	0,23	0,23	
Compras de MP	94	26	65	101	37	30	124	50	22	50	60	8	
Precio de Compra	\$ 1,13	\$ 1,14	\$ 1,16	\$ 1,17	\$ 1,19	\$ 1,20	\$ 1,22	\$ 1,24	\$ 1,25	\$ 1,27	\$ 1,29	\$ 1,30	
Compra (\$)	\$ 105,97	\$ 29,30	\$ 75,14	\$ 118,40	\$ 43,87	\$ 36,60	\$ 150,76	\$ 62,17	\$ 27,82	\$ 62,98	\$ 77,68	\$ 10,97	
Compras a Crédito	\$ 105,97	\$ 29,30	\$ 75,14	\$ 118,40	\$ 43,87	\$ 36,60	\$ 150,76	\$ 62,17	\$ 27,82	\$ 62,98	\$ 77,68	\$ 10,97	
Compras al Contado	\$ -	\$ -	\$ -	\$ -	\$ -	\$ -	\$ -	\$ -	\$ -	\$ -	\$ -	\$ -	
Pago Proveedores	\$ 8,00	\$ 105,97	\$ 29,30	\$ 75,14	\$ 118,40	\$ 43,87	\$ 36,60	\$ 150,76	\$ 62,17	\$ 27,82	\$ 62,98	\$ 77,68	
Unidades a Producir	701	191	483	750	274	225	912	370	163	364	443	62	
Unidades de MP requerida	0,156	0,156	0,156	0,156	0,156	0,156	0,156	0,156	0,156	0,156	0,156	0,156	
MP Presupuesto Total	110	30	75	117	43	35	143	58	26	57	69	10	
(+) Inv. Final de MP	0,23	0,23	0,23	0,23	0,23	0,23	0,23	0,23	0,23	0,23	0,23	0,23	
(=) Subtotal	110	30	76	117	43	35	143	58	26	57	69	10	
(-) Inv. Inicial de MP	-	0,23	0,23	0,23	0,23	0,23	0,23	0,23	0,23	0,23	0,23	0,23	
Compras de MP	110	30	75	117	43	35	143	58	26	57	69	10	
Precio de Compra	\$ 1,32	\$ 1,34	\$ 1,36	\$ 1,38	\$ 1,39	\$ 1,41	\$ 1,43	\$ 1,45	\$ 1,47	\$ 1,49	\$ 1,51	\$ 1,53	
Compra (\$)	\$ 145,10	\$ 40,05	\$ 102,52	\$ 161,25	\$ 59,63	\$ 49,66	\$ 204,24	\$ 84,07	\$ 37,56	\$ 84,90	\$ 104,55	\$ 14,74	
Compras a Crédito	\$ 145,10	\$ 40,05	\$ 102,52	\$ 161,25	\$ 59,63	\$ 49,66	\$ 204,24	\$ 84,07	\$ 37,56	\$ 84,90	\$ 104,55	\$ 14,74	
Compras al Contado	\$ -	\$ -	\$ -	\$ -	\$ -	\$ -	\$ -	\$ -	\$ -	\$ -	\$ -	\$ -	
Pago Proveedores	\$ 10,97	\$ 145,10	\$ 40,05	\$ 102,52	\$ 161,25	\$ 59,63	\$ 204,24	\$ 84,07	\$ 37,56	\$ 84,90	\$ 104,55	\$ 14,74	
Unidades a Producir	801	218	550	853	311	255	1.034	419	185	411	499	69	
Unidades de MP requerida	0,156	0,156	0,156	0,156	0,156	0,156	0,156	0,156	0,156	0,156	0,156	0,156	
MP Presupuesto Total	125	34	86	133	49	40	161	65	29	64	78	11	
(+) Inv. Final de MP	0,23	0,23	0,23	0,23	0,23	0,23	0,23	0,23	0,23	0,23	0,23	0,23	
(=) Subtotal	125	34	86	133	49	40	162	66	29	64	78	11	
(-) Inv. Inicial de MP	-	0,23	0,23	0,23	0,23	0,23	0,23	0,23	0,23	0,23	0,23	0,23	
Compras de MP	125	34	86	133	49	40	161	65	29	64	78	11	
Precio de Compra	\$ 1,55	\$ 1,57	\$ 1,60	\$ 1,62	\$ 1,64	\$ 1,66	\$ 1,68	\$ 1,71	\$ 1,73	\$ 1,75	\$ 1,78	\$ 1,80	
Compra (\$)	\$ 194,66	\$ 53,65	\$ 137,18	\$ 215,45	\$ 79,56	\$ 66,17	\$ 271,80	\$ 111,73	\$ 49,86	\$ 112,55	\$ 138,44	\$ 19,07	
Compras a Crédito	\$ 194,66	\$ 53,65	\$ 137,18	\$ 215,45	\$ 79,56	\$ 66,17	\$ 271,80	\$ 111,73	\$ 49,86	\$ 112,55	\$ 138,44	\$ 19,07	
Compras al Contado	\$ -	\$ -	\$ -	\$ -	\$ -	\$ -	\$ -	\$ -	\$ -	\$ -	\$ -	\$ -	
Pago Proveedores	\$ 14,74	\$ 194,66	\$ 53,65	\$ 137,18	\$ 215,45	\$ 79,56	\$ 66,17	\$ 271,80	\$ 111,73	\$ 49,86	\$ 112,55	\$ 138,44	

Anexo 80

Presupuesto de Materia Prima Producto Porcelanato Premium 25kg – Componente D

PRESUPUESTO DE MATERIA PRIMA COMPONENTE D - PRODUCTO 6 PORCELANATO PREMIUM 25KG														
Año		Enero	Febrero	Marzo	Abril	Mayo	Junio	Julio	Agosto	Septiembre	Octubre	Noviembre	Diciembre	
2024	Unidades a Producir	401	111	281	440	162	134	548	224	100	224	274	38	
	Unidades de MP requerida	0,003	0,003	0,003	0,003	0,003	0,003	0,003	0,003	0,003	0,003	0,003	0,003	
	MP Presupuesto Total	1,003	0,276	0,704	1,101	0,405	0,335	1,371	0,561	0,249	0,559	0,684	0,096	
	(+) Inv. Final de MP	0,004	0,004	0,004	0,004	0,004	0,004	0,004	0,004	0,004	0,004	0,004	0,004	
	(=) Subtotal	1,007	0,280	0,707	1,105	0,409	0,339	1,375	0,565	0,253	0,563	0,688	0,100	
	(-) Inv. Inicial de MP	-	0,004	0,004	0,004	0,004	0,004	0,004	0,004	0,004	0,004	0,004	0,004	
	Compras de MP	1,007	0,276	0,704	1,101	0,405	0,335	1,371	0,561	0,249	0,559	0,684	0,096	
	Precio de Compra	\$ 0,005	\$ 0,005	\$ 0,005	\$ 0,005	\$ 0,005	\$ 0,005	\$ 0,005	\$ 0,006	\$ 0,006	\$ 0,006	\$ 0,006	\$ 0,006	\$ 0,006
	Compra (\$)	\$ 0,005	\$ 0,001	\$ 0,004	\$ 0,006	\$ 0,002	\$ 0,002	\$ 0,008	\$ 0,003	\$ 0,001	\$ 0,003	\$ 0,004	\$ 0,004	\$ 0,001
	Compras a Crédito	\$ 0,005	\$ 0,001	\$ 0,004	\$ 0,006	\$ 0,002	\$ 0,002	\$ 0,008	\$ 0,003	\$ 0,001	\$ 0,003	\$ 0,004	\$ 0,004	\$ 0,001
Compras al Contado	\$ -	\$ -	\$ -	\$ -	\$ -	\$ -	\$ -	\$ -	\$ -	\$ -	\$ -	\$ -	\$ -	
Pago Proveedores	\$ -	\$ -	\$ -	\$ 0,005	\$ 0,001	\$ 0,004	\$ 0,006	\$ 0,002	\$ 0,002	\$ 0,008	\$ 0,003	\$ 0,003	\$ 0,001	
2025	Unidades a Producir	501	137	349	544	199	164	670	273	121	270	330	46	
	Unidades de MP requerida	0,003	0,003	0,003	0,003	0,003	0,003	0,003	0,003	0,003	0,003	0,003	0,003	
	MP Presupuesto Total	1,253	0,344	0,872	1,359	0,498	0,411	1,674	0,683	0,302	0,676	0,825	0,115	
	(+) Inv. Final de MP	0,004	0,004	0,004	0,004	0,004	0,004	0,004	0,004	0,004	0,004	0,004	0,004	
	(=) Subtotal	1,257	0,347	0,876	1,363	0,502	0,415	1,678	0,686	0,306	0,680	0,828	0,119	
	(-) Inv. Inicial de MP	-	0,004	0,004	0,004	0,004	0,004	0,004	0,004	0,004	0,004	0,004	0,004	
	Compras de MP	1,257	0,344	0,872	1,359	0,498	0,411	1,674	0,683	0,302	0,676	0,825	0,115	
	Precio de Compra	\$ 0,006	\$ 0,006	\$ 0,006	\$ 0,006	\$ 0,006	\$ 0,006	\$ 0,006	\$ 0,007	\$ 0,007	\$ 0,007	\$ 0,007	\$ 0,007	\$ 0,007
	Compra (\$)	\$ 0,007	\$ 0,002	\$ 0,005	\$ 0,008	\$ 0,003	\$ 0,003	\$ 0,011	\$ 0,004	\$ 0,002	\$ 0,005	\$ 0,006	\$ 0,006	\$ 0,001
	Compras a Crédito	\$ 0,007	\$ 0,002	\$ 0,005	\$ 0,008	\$ 0,003	\$ 0,003	\$ 0,011	\$ 0,004	\$ 0,002	\$ 0,005	\$ 0,006	\$ 0,006	\$ 0,001
Compras al Contado	\$ -	\$ -	\$ -	\$ -	\$ -	\$ -	\$ -	\$ -	\$ -	\$ -	\$ -	\$ -	\$ -	
Pago Proveedores	\$ 0,003	\$ 0,004	\$ 0,001	\$ 0,007	\$ 0,002	\$ 0,005	\$ 0,008	\$ 0,003	\$ 0,003	\$ 0,011	\$ 0,004	\$ 0,004	\$ 0,002	
2026	Unidades a Producir	601	164	416	647	236	195	791	322	142	317	386	54	
	Unidades de MP requerida	0,003	0,003	0,003	0,003	0,003	0,003	0,003	0,003	0,003	0,003	0,003	0,003	
	MP Presupuesto Total	1,503	0,411	1,040	1,617	0,591	0,486	1,977	0,804	0,355	0,793	0,966	0,135	
	(+) Inv. Final de MP	0,004	0,004	0,004	0,004	0,004	0,004	0,004	0,004	0,004	0,004	0,004	0,004	
	(=) Subtotal	1,506	0,415	1,044	1,620	0,595	0,490	1,981	0,808	0,359	0,797	0,969	0,138	
	(-) Inv. Inicial de MP	-	0,004	0,004	0,004	0,004	0,004	0,004	0,004	0,004	0,004	0,004	0,004	
	Compras de MP	1,506	0,411	1,040	1,617	0,591	0,486	1,977	0,804	0,355	0,793	0,966	0,135	
	Precio de Compra	\$ 0,007	\$ 0,007	\$ 0,007	\$ 0,007	\$ 0,007	\$ 0,007	\$ 0,007	\$ 0,008	\$ 0,008	\$ 0,008	\$ 0,008	\$ 0,008	\$ 0,008
	Compra (\$)	\$ 0,011	\$ 0,003	\$ 0,007	\$ 0,012	\$ 0,004	\$ 0,004	\$ 0,015	\$ 0,006	\$ 0,003	\$ 0,006	\$ 0,008	\$ 0,008	\$ 0,001
	Compras a Crédito	\$ 0,011	\$ 0,003	\$ 0,007	\$ 0,012	\$ 0,004	\$ 0,004	\$ 0,015	\$ 0,006	\$ 0,003	\$ 0,006	\$ 0,008	\$ 0,008	\$ 0,001
Compras al Contado	\$ -	\$ -	\$ -	\$ -	\$ -	\$ -	\$ -	\$ -	\$ -	\$ -	\$ -	\$ -	\$ -	
Pago Proveedores	\$ 0,005	\$ 0,006	\$ 0,001	\$ 0,011	\$ 0,003	\$ 0,007	\$ 0,012	\$ 0,004	\$ 0,004	\$ 0,015	\$ 0,006	\$ 0,006	\$ 0,003	
2027	Unidades a Producir	701	191	483	750	274	225	912	370	163	364	443	62	
	Unidades de MP requerida	0,003	0,003	0,003	0,003	0,003	0,003	0,003	0,003	0,003	0,003	0,003	0,003	
	MP Presupuesto Total	1,752	0,478	1,208	1,874	0,684	0,562	2,281	0,926	0,408	0,911	1,106	0,154	
	(+) Inv. Final de MP	0,004	0,004	0,004	0,004	0,004	0,004	0,004	0,004	0,004	0,004	0,004	0,004	
	(=) Subtotal	1,756	0,482	1,212	1,878	0,688	0,566	2,284	0,930	0,412	0,914	1,110	0,158	
	(-) Inv. Inicial de MP	-	0,004	0,004	0,004	0,004	0,004	0,004	0,004	0,004	0,004	0,004	0,004	
	Compras de MP	1,756	0,478	1,208	1,874	0,684	0,562	2,281	0,926	0,408	0,911	1,106	0,154	
	Precio de Compra	\$ 0,008	\$ 0,008	\$ 0,008	\$ 0,009	\$ 0,009	\$ 0,009	\$ 0,009	\$ 0,009	\$ 0,009	\$ 0,009	\$ 0,009	\$ 0,009	\$ 0,010
	Compra (\$)	\$ 0,014	\$ 0,004	\$ 0,010	\$ 0,016	\$ 0,006	\$ 0,005	\$ 0,020	\$ 0,008	\$ 0,004	\$ 0,008	\$ 0,010	\$ 0,010	\$ 0,001
	Compras a Crédito	\$ 0,014	\$ 0,004	\$ 0,010	\$ 0,016	\$ 0,006	\$ 0,005	\$ 0,020	\$ 0,008	\$ 0,004	\$ 0,008	\$ 0,010	\$ 0,010	\$ 0,001
Compras al Contado	\$ -	\$ -	\$ -	\$ -	\$ -	\$ -	\$ -	\$ -	\$ -	\$ -	\$ -	\$ -	\$ -	
Pago Proveedores	\$ 0,006	\$ 0,008	\$ 0,001	\$ 0,014	\$ 0,004	\$ 0,010	\$ 0,016	\$ 0,006	\$ 0,005	\$ 0,020	\$ 0,008	\$ 0,008	\$ 0,004	
2028	Unidades a Producir	801	218	550	853	311	255	1,034	419	185	411	499	69	
	Unidades de MP requerida	0,003	0,003	0,003	0,003	0,003	0,003	0,003	0,003	0,003	0,003	0,003	0,003	
	MP Presupuesto Total	2,002	0,545	1,376	2,132	0,777	0,638	2,584	1,048	0,461	1,028	1,247	0,173	
	(+) Inv. Final de MP	0,004	0,004	0,004	0,004	0,004	0,004	0,004	0,004	0,004	0,004	0,004	0,004	
	(=) Subtotal	2,006	0,549	1,380	2,136	0,781	0,641	2,588	1,052	0,465	1,032	1,251	0,173	
	(-) Inv. Inicial de MP	-	0,004	0,004	0,004	0,004	0,004	0,004	0,004	0,004	0,004	0,004	0,004	
	Compras de MP	2,006	0,545	1,376	2,132	0,777	0,638	2,584	1,048	0,461	1,028	1,247	0,170	
	Precio de Compra	\$ 0,010	\$ 0,010	\$ 0,010	\$ 0,010	\$ 0,010	\$ 0,010	\$ 0,010	\$ 0,011	\$ 0,011	\$ 0,011	\$ 0,011	\$ 0,011	\$ 0,011
	Compra (\$)	\$ 0,019	\$ 0,005	\$ 0,014	\$ 0,021	\$ 0,008	\$ 0,007	\$ 0,027	\$ 0,011	\$ 0,005	\$ 0,011	\$ 0,014	\$ 0,014	\$ 0,002
	Compras a Crédito	\$ 0,019	\$ 0,005	\$ 0,014	\$ 0,021	\$ 0,008	\$ 0,007	\$ 0,027	\$ 0,011	\$ 0,005	\$ 0,011	\$ 0,014	\$ 0,014	\$ 0,002
Compras al Contado	\$ -	\$ -	\$ -	\$ -	\$ -	\$ -	\$ -	\$ -	\$ -	\$ -	\$ -	\$ -	\$ -	
Pago Proveedores	\$ 0,008	\$ 0,010	\$ 0,001	\$ 0,019	\$ 0,005	\$ 0,014	\$ 0,021	\$ 0,008	\$ 0,007	\$ 0,027	\$ 0,011	\$ 0,011	\$ 0,005	

Anexo 81

Presupuesto de Materia Prima Producto Porcelanato Premium 25kg – Componente E

PRESUPUESTO DE MATERIA PRIMA COMPONENTE E - PRODUCTO 6 PORCELANATO PREMIUM 25KG														
Año		Enero	Febrero	Marzo	Abril	Mayo	Junio	Julio	Agosto	Septiembre	Octubre	Noviembre	Diciembre	
2024	Unidades a Producir	401	111	281	440	162	134	548	224	100	224	274	38	
	Unidades de MP requerida	0,010	0,010	0,010	0,010	0,010	0,010	0,010	0,010	0,010	0,010	0,010	0,010	
	MP Presupuesto Total	4	1	3	4	2	1	5	2	1	2	3	0	
	(+) Inv. Final de MP	0,02	0,02	0,02	0,02	0,02	0,02	0,02	0,02	0,02	0,02	0,02	0,02	
	(=) Subtotal	4	1	3	4	2	1	5	2	1	2	3	0	
	(-) Inv. Inicial de MP	-	0,02	0,02	0,02	0,02	0,02	0,02	0,02	0,02	0,02	0,02	0,02	
	Compras de MP	4	1	3	4	2	1	5	2	1	2	3	0	
	Precio de Compra	\$ 0,03	\$ 0,03	\$ 0,03	\$ 0,03	\$ 0,03	\$ 0,03	\$ 0,03	\$ 0,03	\$ 0,03	\$ 0,03	\$ 0,03	\$ 0,03	\$ 0,03
	Compra (\$)	\$ 0,10	\$ 0,03	\$ 0,07	\$ 0,12	\$ 0,04	\$ 0,04	\$ 0,15	\$ 0,06	\$ 0,03	\$ 0,06	\$ 0,08	\$ 0,08	\$ 0,01
	Compras a Crédito	\$ 0,10	\$ 0,03	\$ 0,07	\$ 0,12	\$ 0,04	\$ 0,04	\$ 0,15	\$ 0,06	\$ 0,03	\$ 0,06	\$ 0,08	\$ 0,08	\$ 0,01
Compras al Contado	\$ -	\$ -	\$ -	\$ -	\$ -	\$ -	\$ -	\$ -	\$ -	\$ -	\$ -	\$ -	\$ -	
Pago Proveedores	\$ -	\$ -	\$ -	\$ 0,10	\$ 0,03	\$ 0,07	\$ 0,12	\$ 0,04	\$ 0,04	\$ 0,15	\$ 0,06	\$ 0,06	\$ 0,03	
2025	Unidades a Producir	501	137	349	544	199	164	670	273	121	270	330	46	
	Unidades de MP requerida	0,010	0,010	0,010	0,010	0,010	0,010	0,010	0,010	0,010	0,010	0,010	0,010	
	MP Presupuesto Total	5	1	3	5	2	2	7	3	1	3	3	0	
	(+) Inv. Final de MP	0,02	0,02	0,02	0,02	0,02	0,02	0,02	0,02	0,02	0,02	0,02	0,02	
	(=) Subtotal	5	1	4	5	2	2	7	3	1	3	3	0	
	(-) Inv. Inicial de MP	-	0,02	0,02	0,02	0,02	0,02	0,02	0,02	0,02	0,02	0,02	0,02	
	Compras de MP	5	1	3	5	2	2	7	3	1	3	3	0	
	Precio de Compra	\$ 0,03	\$ 0,03	\$ 0,03	\$ 0,03	\$ 0,03	\$ 0,03	\$ 0,03	\$ 0,03	\$ 0,03	\$ 0,03	\$ 0,03	\$ 0,03	\$ 0,03
	Compra (\$)	\$ 0,15	\$ 0,04	\$ 0,11	\$ 0,17	\$ 0,06	\$ 0,05	\$ 0,22	\$ 0,09	\$ 0,04	\$ 0,09	\$ 0,11	\$ 0,11	\$ 0,02
	Compras a Crédito	\$ 0,15	\$ 0,04	\$ 0,11	\$ 0,17	\$ 0,06	\$ 0,05	\$ 0,22	\$ 0,09	\$ 0,04	\$ 0,09	\$ 0,11	\$ 0,11	\$ 0,02
Compras al Contado	\$ -	\$ -	\$ -	\$ -	\$ -	\$ -	\$ -	\$ -	\$ -	\$ -	\$ -	\$ -	\$ -	
Pago Proveedores	\$ 0,06	\$ 0,08	\$ 0,01	\$ 0,15	\$ 0,04	\$ 0,11	\$ 0,17	\$ 0,06	\$ 0,05	\$ 0,22	\$ 0,09	\$ 0,09	\$ 0,04	
2026	Unidades a Producir	601	164	416	647	236	195	791	322	142	317	386	54	
	Unidades de MP requerida	0,010	0,010	0,010	0,010	0,010	0,010	0,010	0,010	0,010	0,010	0,010	0,010	
	MP Presupuesto Total	6	2	4	6	2	2	8	3	1	3	4	1	
	(+) Inv. Final de MP	0,02	0,02	0,02	0,02	0,02	0,02	0,02	0,02	0,02	0,02	0,02	0,02	
	(=) Subtotal	6	2	4	6	2	2	8	3	1	3	4	1	
	(-) Inv. Inicial de MP	-	0,02	0,02	0,02	0,02	0,02	0,02	0,02	0,02	0,02	0,02	0,02	
	Compras de MP	6	2	4	6	2	2	8	3	1	3	4	1	
	Precio de Compra	\$ 0,03	\$ 0,04	\$ 0,04	\$ 0,04	\$ 0,04	\$ 0,04	\$ 0,04	\$ 0,04	\$ 0,04	\$ 0,04	\$ 0,04	\$ 0,04	\$ 0,04
	Compra (\$)	\$ 0,21	\$ 0,06	\$ 0,15	\$ 0,24	\$ 0,09	\$ 0,07	\$ 0,30	\$ 0,12	\$ 0,06	\$ 0,13	\$ 0,15	\$ 0,15	\$ 0,02
	Compras a Crédito	\$ 0,21	\$ 0,06	\$ 0,15	\$ 0,24	\$ 0,09	\$ 0,07	\$ 0,30	\$ 0,12	\$ 0,06	\$ 0,13	\$ 0,15	\$ 0,15	\$ 0,02
Compras al Contado	\$ -	\$ -	\$ -	\$ -	\$ -	\$ -	\$ -	\$ -	\$ -	\$ -	\$ -	\$ -	\$ -	
Pago Proveedores	\$ 0,09	\$ 0,11	\$ 0,02	\$ 0,21	\$ 0,06	\$ 0,15	\$ 0,24	\$ 0,09	\$ 0,07	\$ 0,30	\$ 0,12	\$ 0,12	\$ 0,06	
2027	Unidades a Producir	701	191	483	750	274	225	912	370	163	364	443	62	
	Unidades de MP requerida	0,010	0,010	0,010	0,010	0,010	0,010	0,010	0,010	0,010	0,010	0,010	0,010	
	MP Presupuesto Total	7	2	5	7	3	2	9	4	2	4	4	1	
	(+) Inv. Final de MP	0,02	0,02	0,02	0,02	0,02	0,02	0,02	0,02	0,02	0,02	0,02	0,02	
	(=) Subtotal	7	2	5	8	3	2	9	4	2	4	4	1	
	(-) Inv. Inicial de MP	-	0,02	0,02	0,02	0,02	0,02	0,02	0,02	0,02	0,02	0,02	0,02	
	Compras de MP	7	2	5	7	3	2	9	4	2	4	4	1	
	Precio de Compra	\$ 0,04	\$ 0,04	\$ 0,04	\$ 0,04	\$ 0,04	\$ 0,04	\$ 0,04	\$ 0,05	\$ 0,05	\$ 0,05	\$ 0,05	\$ 0,05	\$ 0,05
	Compra (\$)	\$ 0,29	\$ 0,08	\$ 0,20	\$ 0,32	\$ 0,12	\$ 0,10	\$ 0,41	\$ 0,17	\$ 0,07	\$ 0,17	\$ 0,21	\$ 0,21	\$ 0,03
	Compras a Crédito	\$ 0,29	\$ 0,08	\$ 0,20	\$ 0,32	\$ 0,12	\$ 0,10	\$ 0,41	\$ 0,17	\$ 0,07	\$ 0,17	\$ 0,21	\$ 0,21	\$ 0,03
Compras al Contado	\$ -	\$ -	\$ -	\$ -	\$ -	\$ -	\$ -	\$ -	\$ -	\$ -	\$ -	\$ -	\$ -	
Pago Proveedores	\$ 0,13	\$ 0,15	\$ 0,02	\$ 0,29	\$ 0,08	\$ 0,20	\$ 0,32	\$ 0,12	\$ 0,10	\$ 0,41	\$ 0,17	\$ 0,17	\$ 0,07	
2028	Unidades a Producir	801	218	550	853	311	255	1.034	419	185	411	499	69	
	Unidades de MP requerida	0,010	0,010	0,010	0,010	0,010	0,010	0,010	0,010	0,010	0,010	0,010	0,010	
	MP Presupuesto Total	8	2	6	9	3	3	10	4	2	4	5	1	
	(+) Inv. Final de MP	0,02	0,02	0,02	0,02	0,02	0,02	0,02	0,02	0,02	0,02	0,02	-	
	(=) Subtotal	8	2	6	9	3	3	10	4	2	4	5	1	
	(-) Inv. Inicial de MP	-	0,02	0,02	0,02	0,02	0,02	0,02	0,02	0,02	0,02	0,02	0,02	
	Compras de MP	8	2	6	9	3	3	10	4	2	4	5	1	
	Precio de Compra	\$ 0,05	\$ 0,05	\$ 0,05	\$ 0,05	\$ 0,05	\$ 0,05	\$ 0,05	\$ 0,05	\$ 0,05	\$ 0,05	\$ 0,05	\$ 0,06	\$ 0,06
	Compra (\$)	\$ 0,39	\$ 0,11	\$ 0,27	\$ 0,43	\$ 0,16	\$ 0,13	\$ 0,54	\$ 0,22	\$ 0,10	\$ 0,22	\$ 0,28	\$ 0,28	\$ 0,04
	Compras a Crédito	\$ 0,39	\$ 0,11	\$ 0,27	\$ 0,43	\$ 0,16	\$ 0,13	\$ 0,54	\$ 0,22	\$ 0,10	\$ 0,22	\$ 0,28	\$ 0,28	\$ 0,04
Compras al Contado	\$ -	\$ -	\$ -	\$ -	\$ -	\$ -	\$ -	\$ -	\$ -	\$ -	\$ -	\$ -	\$ -	
Pago Proveedores	\$ 0,17	\$ 0,21	\$ 0,03	\$ 0,39	\$ 0,11	\$ 0,27	\$ 0,43	\$ 0,16	\$ 0,13	\$ 0,54	\$ 0,22	\$ 0,22	\$ 0,10	

Anexo 82

Presupuesto de Materia Prima Producto Porcelanato Premium 25kg – Componente F

PRESUPUESTO DE MATERIA PRIMA COMPONENTE F- PRODUCTO 6 PORCELANATO PREMIUM 25KG														
Año		Enero	Febrero	Marzo	Abril	Mayo	Junio	Julio	Agosto	Septiembre	Octubre	Noviembre	Diciembre	
2024	Unidades a Producir	401	111	281	440	162	134	548	224	100	224	274	38	
	Unidades de MP requerida	0,38	0,38	0,38	0,38	0,38	0,38	0,38	0,38	0,38	0,38	0,38	0,38	
	MP Presupuesto Total	151	41	106	165	61	50	206	84	37	84	103	14	
	(+) Inv. Final de MP	0,56	0,56	0,56	0,56	0,56	0,56	0,56	0,56	0,56	0,56	0,56	0,56	
	(=) Subtotal	151	42	106	166	61	51	206	85	38	84	103	15	
	(-) Inv. Inicial de MP	-	0,56	0,56	0,56	0,56	0,56	0,56	0,56	0,56	0,56	0,56	0,56	
	Compras de MP	151	41	106	165	61	50	206	84	37	84	103	14	
	Precio de Compra	\$ 0,98	\$ 0,99	\$ 1,00	\$ 1,02	\$ 1,03	\$ 1,05	\$ 1,06	\$ 1,07	\$ 1,09	\$ 1,10	\$ 1,10	\$ 1,12	\$ 1,13
	Compra (\$)	\$ 148	\$ 41	\$ 106	\$ 168	\$ 63	\$ 53	\$ 218	\$ 90	\$ 41	\$ 93	\$ 115	\$ 115	\$ 16
	Compras a Crédito	\$ 148	\$ 41	\$ 106	\$ 168	\$ 63	\$ 53	\$ 218	\$ 90	\$ 41	\$ 93	\$ 115	\$ 115	\$ 16
Compras al Contado	\$ -	\$ -	\$ -	\$ -	\$ -	\$ -	\$ -	\$ -	\$ -	\$ -	\$ -	\$ -	\$ -	
Pago Proveedores	\$ -	\$ 148	\$ 41	\$ 106	\$ 168	\$ 63	\$ 53	\$ 218	\$ 90	\$ 41	\$ 93	\$ 115	\$ 115	
2025	Unidades a Producir	501	137	349	544	199	164	670	273	121	270	330	46	
	Unidades de MP requerida	0,38	0,38	0,38	0,38	0,38	0,38	0,38	0,38	0,38	0,38	0,38	0,38	
	MP Presupuesto Total	188	52	131	204	75	62	251	102	45	101	124	17	
	(+) Inv. Final de MP	0,56	0,56	0,56	0,56	0,56	0,56	0,56	0,56	0,56	0,56	0,56	0,56	
	(=) Subtotal	189	52	131	204	75	62	252	103	46	102	124	18	
	(-) Inv. Inicial de MP	-	0,56	0,56	0,56	0,56	0,56	0,56	0,56	0,56	0,56	0,56	0,56	
	Compras de MP	189	52	131	204	75	62	251	102	45	101	124	17	
	Precio de Compra	\$ 1,15	\$ 1,16	\$ 1,18	\$ 1,20	\$ 1,21	\$ 1,23	\$ 1,25	\$ 1,26	\$ 1,28	\$ 1,30	\$ 1,31	\$ 1,31	\$ 1,33
	Compra (\$)	\$ 217	\$ 60	\$ 154	\$ 244	\$ 91	\$ 76	\$ 313	\$ 129	\$ 58	\$ 131	\$ 163	\$ 163	\$ 23
	Compras a Crédito	\$ 217	\$ 60	\$ 154	\$ 244	\$ 91	\$ 76	\$ 313	\$ 129	\$ 58	\$ 131	\$ 163	\$ 163	\$ 23
Compras al Contado	\$ -	\$ -	\$ -	\$ -	\$ -	\$ -	\$ -	\$ -	\$ -	\$ -	\$ -	\$ -	\$ -	
Pago Proveedores	\$ 16	\$ 217	\$ 60	\$ 154	\$ 244	\$ 91	\$ 76	\$ 313	\$ 129	\$ 58	\$ 131	\$ 163	\$ 163	
2026	Unidades a Producir	601	164	416	647	236	195	791	322	142	317	386	54	
	Unidades de MP requerida	0,38	0,38	0,38	0,38	0,38	0,38	0,38	0,38	0,38	0,38	0,38	0,38	
	MP Presupuesto Total	225	62	156	242	89	73	297	121	53	119	145	20	
	(+) Inv. Final de MP	0,56	0,56	0,56	0,56	0,56	0,56	0,56	0,56	0,56	0,56	0,56	0,56	
	(=) Subtotal	226	62	157	243	89	74	297	121	54	120	145	21	
	(-) Inv. Inicial de MP	-	0,56	0,56	0,56	0,56	0,56	0,56	0,56	0,56	0,56	0,56	0,56	
	Compras de MP	226	62	156	242	89	73	297	121	53	119	145	20	
	Precio de Compra	\$ 1,35	\$ 1,37	\$ 1,39	\$ 1,40	\$ 1,42	\$ 1,44	\$ 1,46	\$ 1,48	\$ 1,50	\$ 1,52	\$ 1,54	\$ 1,54	\$ 1,56
	Compra (\$)	\$ 305	\$ 84	\$ 216	\$ 341	\$ 126	\$ 105	\$ 434	\$ 179	\$ 80	\$ 181	\$ 223	\$ 223	\$ 32
	Compras a Crédito	\$ 305	\$ 84	\$ 216	\$ 341	\$ 126	\$ 105	\$ 434	\$ 179	\$ 80	\$ 181	\$ 223	\$ 223	\$ 32
Compras al Contado	\$ -	\$ -	\$ -	\$ -	\$ -	\$ -	\$ -	\$ -	\$ -	\$ -	\$ -	\$ -	\$ -	
Pago Proveedores	\$ 23	\$ 305	\$ 84	\$ 216	\$ 341	\$ 126	\$ 105	\$ 434	\$ 179	\$ 80	\$ 181	\$ 223	\$ 223	
2027	Unidades a Producir	701	191	483	750	274	225	912	370	163	364	443	62	
	Unidades de MP requerida	0,38	0,38	0,38	0,38	0,38	0,38	0,38	0,38	0,38	0,38	0,38	0,38	
	MP Presupuesto Total	263	72	181	281	103	84	342	139	61	137	166	23	
	(+) Inv. Final de MP	0,56	0,56	0,56	0,56	0,56	0,56	0,56	0,56	0,56	0,56	0,56	0,56	
	(=) Subtotal	263	72	182	282	103	85	343	139	62	137	167	24	
	(-) Inv. Inicial de MP	-	0,56	0,56	0,56	0,56	0,56	0,56	0,56	0,56	0,56	0,56	0,56	
	Compras de MP	263	72	181	281	103	84	342	139	61	137	166	23	
	Precio de Compra	\$ 1,58	\$ 1,61	\$ 1,63	\$ 1,65	\$ 1,67	\$ 1,69	\$ 1,72	\$ 1,74	\$ 1,76	\$ 1,79	\$ 1,81	\$ 1,81	\$ 1,84
	Compra (\$)	\$ 417	\$ 115	\$ 295	\$ 464	\$ 172	\$ 143	\$ 588	\$ 242	\$ 108	\$ 244	\$ 301	\$ 301	\$ 42
	Compras a Crédito	\$ 417	\$ 115	\$ 295	\$ 464	\$ 172	\$ 143	\$ 588	\$ 242	\$ 108	\$ 244	\$ 301	\$ 301	\$ 42
Compras al Contado	\$ -	\$ -	\$ -	\$ -	\$ -	\$ -	\$ -	\$ -	\$ -	\$ -	\$ -	\$ -	\$ -	
Pago Proveedores	\$ 32	\$ 417	\$ 115	\$ 295	\$ 464	\$ 172	\$ 143	\$ 588	\$ 242	\$ 108	\$ 244	\$ 301	\$ 301	
2028	Unidades a Producir	801	218	550	853	311	255	1.034	419	185	411	499	69	
	Unidades de MP requerida	0,38	0,38	0,38	0,38	0,38	0,38	0,38	0,38	0,38	0,38	0,38	0,38	
	MP Presupuesto Total	300	82	206	320	117	96	388	157	69	154	187	26	
	(+) Inv. Final de MP	0,56	0,56	0,56	0,56	0,56	0,56	0,56	0,56	0,56	0,56	0,56	0,56	
	(=) Subtotal	301	82	207	320	117	96	388	158	70	155	188	26	
	(-) Inv. Inicial de MP	-	0,56	0,56	0,56	0,56	0,56	0,56	0,56	0,56	0,56	0,56	0,56	
	Compras de MP	301	82	206	320	117	96	388	157	69	154	187	25	
	Precio de Compra	\$ 1,86	\$ 1,89	\$ 1,91	\$ 1,94	\$ 1,96	\$ 1,99	\$ 2,02	\$ 2,04	\$ 2,07	\$ 2,10	\$ 2,13	\$ 2,13	\$ 2,16
	Compra (\$)	\$ 560	\$ 154	\$ 395	\$ 620	\$ 229	\$ 190	\$ 782	\$ 321	\$ 143	\$ 324	\$ 398	\$ 398	\$ 55
	Compras a Crédito	\$ 560	\$ 154	\$ 395	\$ 620	\$ 229	\$ 190	\$ 782	\$ 321	\$ 143	\$ 324	\$ 398	\$ 398	\$ 55
Compras al Contado	\$ -	\$ -	\$ -	\$ -	\$ -	\$ -	\$ -	\$ -	\$ -	\$ -	\$ -	\$ -	\$ -	
Pago Proveedores	\$ 42	\$ 560	\$ 154	\$ 395	\$ 620	\$ 229	\$ 190	\$ 782	\$ 321	\$ 143	\$ 324	\$ 398	\$ 398	

Anexo 83

Presupuesto de Materia Prima Producto Porcelanato Optimum 25kg – Componente A

PRESUPUESTO DE MATERIA PRIMA COMPONENTE A- PRODUCTO 7 PORCELANATO OPTIMUM 25KG													
Año		Enero	Febrero	Marzo	Abril	Mayo	Junio	Julio	Agosto	Septiembre	Octubre	Noviembre	Diciembre
2024	Unidades a Producir	327	636	158	223	139	627	197	150	300	203	1.342	667
	Unidades de MP requerida	0,56	0,56	0,56	0,56	0,56	0,56	0,56	0,56	0,56	0,56	0,56	0,56
	MP Presupuesto Total	184	358	89	126	78	353	111	84	169	114	755	375
	(+) Inv. Final de MP	0,84	0,84	0,84	0,84	0,84	0,84	0,84	0,84	0,84	0,84	0,84	0,84
	(=) Subtotal	185	359	90	126	79	353	112	85	170	115	756	376
	(-) Inv. Inicial de MP	-	0,84	0,84	0,84	0,84	0,84	0,84	0,84	0,84	0,84	0,84	0,84
	Compras de MP	185	358	89	126	78	353	111	84	169	114	755	375
	Precio de Compra	\$ 2,47	\$ 2,51	\$ 2,54	\$ 2,57	\$ 2,61	\$ 2,64	\$ 2,68	\$ 2,72	\$ 2,75	\$ 2,79	\$ 2,83	\$ 2,87
	Compra (\$)	\$ 458	\$ 897	\$ 226	\$ 323	\$ 205	\$ 932	\$ 297	\$ 229	\$ 465	\$ 318	\$ 2.134	\$ 1.075
	Compras a Crédito	\$ 458	\$ 897	\$ 226	\$ 323	\$ 205	\$ 932	\$ 297	\$ 229	\$ 465	\$ 318	\$ 2.134	\$ 1.075
Compras al Contado	\$ -	\$ -	\$ -	\$ -	\$ -	\$ -	\$ -	\$ -	\$ -	\$ -	\$ -	\$ -	
Pago Proveedores	\$ -	\$ 458	\$ 897	\$ 226	\$ 323	\$ 205	\$ 932	\$ 297	\$ 229	\$ 465	\$ 318	\$ 2.134	
2025	Unidades a Producir	392	760	188	265	165	741	232	177	353	238	1.570	778
	Unidades de MP requerida	0,56	0,56	0,56	0,56	0,56	0,56	0,56	0,56	0,56	0,56	0,56	0,56
	MP Presupuesto Total	221	428	106	149	93	417	131	99	198	134	883	438
	(+) Inv. Final de MP	0,84	0,84	0,84	0,84	0,84	0,84	0,84	0,84	0,84	0,84	0,84	0,84
	(=) Subtotal	222	428	107	150	94	418	131	100	199	134	884	439
	(-) Inv. Inicial de MP	-	0,84	0,84	0,84	0,84	0,84	0,84	0,84	0,84	0,84	0,84	0,84
	Compras de MP	222	428	106	149	93	417	131	99	198	134	883	438
	Precio de Compra	\$ 2,90	\$ 2,94	\$ 2,98	\$ 3,02	\$ 3,06	\$ 3,11	\$ 3,15	\$ 3,19	\$ 3,23	\$ 3,28	\$ 3,32	\$ 3,37
	Compra (\$)	\$ 643	\$ 1.259	\$ 316	\$ 452	\$ 285	\$ 1.296	\$ 411	\$ 317	\$ 642	\$ 438	\$ 2.933	\$ 1.474
	Compras a Crédito	\$ 643	\$ 1.259	\$ 316	\$ 452	\$ 285	\$ 1.296	\$ 411	\$ 317	\$ 642	\$ 438	\$ 2.933	\$ 1.474
Compras al Contado	\$ -	\$ -	\$ -	\$ -	\$ -	\$ -	\$ -	\$ -	\$ -	\$ -	\$ -	\$ -	
Pago Proveedores	\$ 1.075	\$ 643	\$ 1.259	\$ 316	\$ 452	\$ 285	\$ 1.296	\$ 411	\$ 317	\$ 642	\$ 438	\$ 2.933	
2026	Unidades a Producir	457	884	219	308	191	856	268	203	405	273	1.798	890
	Unidades de MP requerida	0,56	0,56	0,56	0,56	0,56	0,56	0,56	0,56	0,56	0,56	0,56	0,56
	MP Presupuesto Total	257	497	123	173	108	482	151	114	228	153	1.012	501
	(+) Inv. Final de MP	0,84	0,84	0,84	0,84	0,84	0,84	0,84	0,84	0,84	0,84	0,84	0,84
	(=) Subtotal	258	498	124	174	108	482	151	115	229	154	1.012	502
	(-) Inv. Inicial de MP	-	0,84	0,84	0,84	0,84	0,84	0,84	0,84	0,84	0,84	0,84	0,84
	Compras de MP	258	497	123	173	108	482	151	114	228	153	1.012	501
	Precio de Compra	\$ 3,41	\$ 3,46	\$ 3,50	\$ 3,55	\$ 3,60	\$ 3,65	\$ 3,70	\$ 3,75	\$ 3,80	\$ 3,85	\$ 3,90	\$ 3,95
	Compra (\$)	\$ 880	\$ 1.720	\$ 431	\$ 615	\$ 387	\$ 1.757	\$ 557	\$ 428	\$ 866	\$ 590	\$ 3.946	\$ 1.980
	Compras a Crédito	\$ 880	\$ 1.720	\$ 431	\$ 615	\$ 387	\$ 1.757	\$ 557	\$ 428	\$ 866	\$ 590	\$ 3.946	\$ 1.980
Compras al Contado	\$ -	\$ -	\$ -	\$ -	\$ -	\$ -	\$ -	\$ -	\$ -	\$ -	\$ -	\$ -	
Pago Proveedores	\$ 1.474	\$ 880	\$ 1.720	\$ 431	\$ 615	\$ 387	\$ 1.757	\$ 557	\$ 428	\$ 866	\$ 590	\$ 3.946	
2027	Unidades a Producir	522	1.008	249	350	217	971	303	230	458	308	2.027	1.002
	Unidades de MP requerida	0,56	0,56	0,56	0,56	0,56	0,56	0,56	0,56	0,56	0,56	0,56	0,56
	MP Presupuesto Total	294	567	140	197	122	546	170	129	258	173	1.140	564
	(+) Inv. Final de MP	0,84	0,84	0,84	0,84	0,84	0,84	0,84	0,84	0,84	0,84	0,84	0,84
	(=) Subtotal	295	568	141	198	123	547	171	130	258	174	1.141	564
	(-) Inv. Inicial de MP	-	0,84	0,84	0,84	0,84	0,84	0,84	0,84	0,84	0,84	0,84	0,84
	Compras de MP	295	567	140	197	122	546	170	129	258	173	1.140	564
	Precio de Compra	\$ 4,01	\$ 4,06	\$ 4,12	\$ 4,17	\$ 4,23	\$ 4,29	\$ 4,34	\$ 4,40	\$ 4,46	\$ 4,52	\$ 4,58	\$ 4,64
	Compra (\$)	\$ 1.180	\$ 2.303	\$ 576	\$ 821	\$ 516	\$ 2.341	\$ 741	\$ 569	\$ 1.149	\$ 782	\$ 5.224	\$ 2.617
	Compras a Crédito	\$ 1.180	\$ 2.303	\$ 576	\$ 821	\$ 516	\$ 2.341	\$ 741	\$ 569	\$ 1.149	\$ 782	\$ 5.224	\$ 2.617
Compras al Contado	\$ -	\$ -	\$ -	\$ -	\$ -	\$ -	\$ -	\$ -	\$ -	\$ -	\$ -	\$ -	
Pago Proveedores	\$ 1.980	\$ 1.180	\$ 2.303	\$ 576	\$ 821	\$ 516	\$ 2.341	\$ 741	\$ 569	\$ 1.149	\$ 782	\$ 5.224	
2028	Unidades a Producir	587	1.132	279	392	243	1.086	339	257	510	343	2.255	1.114
	Unidades de MP requerida	0,56	0,56	0,56	0,56	0,56	0,56	0,56	0,56	0,56	0,56	0,56	0,56
	MP Presupuesto Total	330	637	157	220	137	611	190	144	287	193	1.268	626
	(+) Inv. Final de MP	0,84	0,84	0,84	0,84	0,84	0,84	0,84	0,84	0,84	0,84	0,84	-
	(=) Subtotal	331	638	158	221	138	612	191	145	288	194	1.269	626
	(-) Inv. Inicial de MP	-	0,84	0,84	0,84	0,84	0,84	0,84	0,84	0,84	0,84	0,84	0,84
	Compras de MP	331	637	157	220	137	611	190	144	287	193	1.268	626
	Precio de Compra	\$ 4,71	\$ 4,77	\$ 4,84	\$ 4,90	\$ 4,97	\$ 5,03	\$ 5,10	\$ 5,17	\$ 5,24	\$ 5,31	\$ 5,38	\$ 5,46
	Compra (\$)	\$ 1.558	\$ 3.038	\$ 759	\$ 1.080	\$ 679	\$ 3.074	\$ 972	\$ 746	\$ 1.504	\$ 1.023	\$ 6.827	\$ 3.413
	Compras a Crédito	\$ 1.558	\$ 3.038	\$ 759	\$ 1.080	\$ 679	\$ 3.074	\$ 972	\$ 746	\$ 1.504	\$ 1.023	\$ 6.827	\$ 3.413
Compras al Contado	\$ -	\$ -	\$ -	\$ -	\$ -	\$ -	\$ -	\$ -	\$ -	\$ -	\$ -	\$ -	
Pago Proveedores	\$ 2.617	\$ 1.558	\$ 3.038	\$ 759	\$ 1.080	\$ 679	\$ 3.074	\$ 972	\$ 746	\$ 1.504	\$ 1.023	\$ 6.827	

Anexo 84

Presupuesto de Materia Prima Producto Porcelanato Optimum 25kg – Componente B

PRESUPUESTO DE MATERIA PRIMA COMPONENTE B - PRODUCTO 7 PORCELANATO OPTIMUM 25KG														
Año		Enero	Febrero	Marzo	Abril	Mayo	Junio	Julio	Agosto	Septiembre	Octubre	Noviembre	Diciembre	
2024	Unidades a Producir	327	636	158	223	139	627	197	150	300	203	1.342	667	
	Unidades de MP requerida	0,08	0,08	0,08	0,08	0,08	0,08	0,08	0,08	0,08	0,08	0,08	0,08	
	MP Presupuesto Total	26	50	12	17	11	49	15	12	23	16	105	52	
	(+) Inv. Final de MP	0,12	0,12	0,12	0,12	0,12	0,12	0,12	0,12	0,12	0,12	0,12	0,12	
	(=) Subtotal	26	50	12	18	11	49	15	12	24	16	105	52	
	(-) Inv. Inicial de MP	-	0,12	0,12	0,12	0,12	0,12	0,12	0,12	0,12	0,12	0,12	0,12	0,12
	Compras de MP	26	50	12	17	11	49	15	12	23	16	105	52	
	Precio de Compra	\$ 0,55	\$ 0,55	\$ 0,56	\$ 0,57	\$ 0,58	\$ 0,59	\$ 0,59	\$ 0,60	\$ 0,61	\$ 0,62	\$ 0,63	\$ 0,63	\$ 0,63
	Compra (\$)	\$ 14,06	\$ 27,56	\$ 6,94	\$ 9,94	\$ 6,29	\$ 28,65	\$ 9,12	\$ 7,04	\$ 14,29	\$ 9,78	\$ 65,60	\$ 33,03	\$ 33,03
	Compras a Crédito	\$ 14,06	\$ 27,56	\$ 6,94	\$ 9,94	\$ 6,29	\$ 28,65	\$ 9,12	\$ 7,04	\$ 14,29	\$ 9,78	\$ 65,60	\$ 33,03	\$ 33,03
Compras al Contado	\$ -	\$ -	\$ -	\$ -	\$ -	\$ -	\$ -	\$ -	\$ -	\$ -	\$ -	\$ -	\$ -	
Pago Proveedores	\$ -	\$ 14,06	\$ 27,56	\$ 6,94	\$ 9,94	\$ 6,29	\$ 28,65	\$ 9,12	\$ 7,04	\$ 14,29	\$ 9,78	\$ 65,60	\$ 65,60	
2025	Unidades a Producir	392	760	188	265	165	741	232	177	353	238	1.570	778	
	Unidades de MP requerida	0,08	0,08	0,08	0,08	0,08	0,08	0,08	0,08	0,08	0,08	0,08	0,08	
	MP Presupuesto Total	31	59	15	21	13	58	18	14	28	19	123	61	
	(+) Inv. Final de MP	0,12	0,12	0,12	0,12	0,12	0,12	0,12	0,12	0,12	0,12	0,12	0,12	
	(=) Subtotal	31	59	15	21	13	58	18	14	28	19	123	61	
	(-) Inv. Inicial de MP	-	0,12	0,12	0,12	0,12	0,12	0,12	0,12	0,12	0,12	0,12	0,12	0,12
	Compras de MP	31	59	15	21	13	58	18	14	28	19	123	61	
	Precio de Compra	\$ 0,64	\$ 0,65	\$ 0,66	\$ 0,67	\$ 0,68	\$ 0,69	\$ 0,70	\$ 0,71	\$ 0,72	\$ 0,73	\$ 0,74	\$ 0,75	\$ 0,75
	Compra (\$)	\$ 19,78	\$ 38,68	\$ 9,71	\$ 13,88	\$ 8,76	\$ 39,82	\$ 12,64	\$ 9,74	\$ 19,72	\$ 13,46	\$ 90,16	\$ 45,30	\$ 45,30
	Compras a Crédito	\$ 19,78	\$ 38,68	\$ 9,71	\$ 13,88	\$ 8,76	\$ 39,82	\$ 12,64	\$ 9,74	\$ 19,72	\$ 13,46	\$ 90,16	\$ 45,30	\$ 45,30
Compras al Contado	\$ -	\$ -	\$ -	\$ -	\$ -	\$ -	\$ -	\$ -	\$ -	\$ -	\$ -	\$ -	\$ -	
Pago Proveedores	\$ 33,03	\$ 19,78	\$ 38,68	\$ 9,71	\$ 13,88	\$ 8,76	\$ 39,82	\$ 12,64	\$ 9,74	\$ 19,72	\$ 13,46	\$ 90,16	\$ 90,16	
2026	Unidades a Producir	457	884	219	308	191	856	268	203	405	273	1.798	890	
	Unidades de MP requerida	0,08	0,08	0,08	0,08	0,08	0,08	0,08	0,08	0,08	0,08	0,08	0,08	
	MP Presupuesto Total	36	69	17	24	15	67	21	16	32	21	140	70	
	(+) Inv. Final de MP	0,12	0,12	0,12	0,12	0,12	0,12	0,12	0,12	0,12	0,12	0,12	0,12	
	(=) Subtotal	36	69	17	24	15	67	21	16	32	21	141	70	
	(-) Inv. Inicial de MP	-	0,12	0,12	0,12	0,12	0,12	0,12	0,12	0,12	0,12	0,12	0,12	0,12
	Compras de MP	36	69	17	24	15	67	21	16	32	21	140	70	
	Precio de Compra	\$ 0,76	\$ 0,77	\$ 0,78	\$ 0,79	\$ 0,80	\$ 0,81	\$ 0,82	\$ 0,83	\$ 0,84	\$ 0,85	\$ 0,86	\$ 0,88	\$ 0,88
	Compra (\$)	\$ 27,06	\$ 52,85	\$ 13,25	\$ 18,89	\$ 11,90	\$ 54,01	\$ 17,11	\$ 13,17	\$ 26,61	\$ 18,14	\$ 121,30	\$ 60,85	\$ 60,85
	Compras a Crédito	\$ 27,06	\$ 52,85	\$ 13,25	\$ 18,89	\$ 11,90	\$ 54,01	\$ 17,11	\$ 13,17	\$ 26,61	\$ 18,14	\$ 121,30	\$ 60,85	\$ 60,85
Compras al Contado	\$ -	\$ -	\$ -	\$ -	\$ -	\$ -	\$ -	\$ -	\$ -	\$ -	\$ -	\$ -	\$ -	
Pago Proveedores	\$ 45,30	\$ 27,06	\$ 52,85	\$ 13,25	\$ 18,89	\$ 11,90	\$ 54,01	\$ 17,11	\$ 13,17	\$ 26,61	\$ 18,14	\$ 121,30	\$ 121,30	
2027	Unidades a Producir	522	1.008	249	350	217	971	303	230	458	308	2.027	1.002	
	Unidades de MP requerida	0,08	0,08	0,08	0,08	0,08	0,08	0,08	0,08	0,08	0,08	0,08	0,08	
	MP Presupuesto Total	41	79	19	27	17	76	24	18	36	24	158	78	
	(+) Inv. Final de MP	0,12	0,12	0,12	0,12	0,12	0,12	0,12	0,12	0,12	0,12	0,12	0,12	
	(=) Subtotal	41	79	20	27	17	76	24	18	36	24	158	78	
	(-) Inv. Inicial de MP	-	0,12	0,12	0,12	0,12	0,12	0,12	0,12	0,12	0,12	0,12	0,12	0,12
	Compras de MP	41	79	19	27	17	76	24	18	36	24	158	78	
	Precio de Compra	\$ 0,89	\$ 0,90	\$ 0,91	\$ 0,92	\$ 0,94	\$ 0,95	\$ 0,96	\$ 0,97	\$ 0,99	\$ 1,00	\$ 1,01	\$ 1,03	\$ 1,03
	Compra (\$)	\$ 36,29	\$ 70,79	\$ 17,71	\$ 25,23	\$ 15,87	\$ 71,95	\$ 22,76	\$ 17,50	\$ 35,31	\$ 24,04	\$ 160,57	\$ 80,46	\$ 80,46
	Compras a Crédito	\$ 36,29	\$ 70,79	\$ 17,71	\$ 25,23	\$ 15,87	\$ 71,95	\$ 22,76	\$ 17,50	\$ 35,31	\$ 24,04	\$ 160,57	\$ 80,46	\$ 80,46
Compras al Contado	\$ -	\$ -	\$ -	\$ -	\$ -	\$ -	\$ -	\$ -	\$ -	\$ -	\$ -	\$ -	\$ -	
Pago Proveedores	\$ 60,85	\$ 36,29	\$ 70,79	\$ 17,71	\$ 25,23	\$ 15,87	\$ 71,95	\$ 22,76	\$ 17,50	\$ 35,31	\$ 24,04	\$ 160,57	\$ 160,57	
2028	Unidades a Producir	587	1.132	279	392	243	1.086	339	257	510	343	2.255	1.114	
	Unidades de MP requerida	0,08	0,08	0,08	0,08	0,08	0,08	0,08	0,08	0,08	0,08	0,08	0,08	
	MP Presupuesto Total	46	88	22	31	19	85	26	20	40	27	176	87	
	(+) Inv. Final de MP	0,12	0,12	0,12	0,12	0,12	0,12	0,12	0,12	0,12	0,12	0,12	-	
	(=) Subtotal	46	89	22	31	19	85	27	20	40	27	176	87	
	(-) Inv. Inicial de MP	-	0,12	0,12	0,12	0,12	0,12	0,12	0,12	0,12	0,12	0,12	0,12	0,12
	Compras de MP	46	88	22	31	19	85	26	20	40	27	176	87	
	Precio de Compra	\$ 1,04	\$ 1,06	\$ 1,07	\$ 1,08	\$ 1,10	\$ 1,11	\$ 1,13	\$ 1,14	\$ 1,16	\$ 1,18	\$ 1,19	\$ 1,21	\$ 1,21
	Compra (\$)	\$ 47,90	\$ 93,38	\$ 23,34	\$ 33,21	\$ 20,87	\$ 94,50	\$ 29,86	\$ 22,93	\$ 46,24	\$ 31,45	\$ 209,85	\$ 104,90	\$ 104,90
	Compras a Crédito	\$ 47,90	\$ 93,38	\$ 23,34	\$ 33,21	\$ 20,87	\$ 94,50	\$ 29,86	\$ 22,93	\$ 46,24	\$ 31,45	\$ 209,85	\$ 104,90	\$ 104,90
Compras al Contado	\$ -	\$ -	\$ -	\$ -	\$ -	\$ -	\$ -	\$ -	\$ -	\$ -	\$ -	\$ -	\$ -	
Pago Proveedores	\$ 80,46	\$ 47,90	\$ 93,38	\$ 23,34	\$ 33,21	\$ 20,87	\$ 94,50	\$ 29,86	\$ 22,93	\$ 46,24	\$ 31,45	\$ 209,85	\$ 209,85	

Anexo 85

Presupuesto de Materia Prima Producto Porcelanato Optimum 25kg – Componente C

PRESUPUESTO DE MATERIA PRIMA COMPONENTE C - PRODUCTO 7 PORCELANATO OPTIMUM 25KG													
Año		Enero	Febrero	Marzo	Abril	Mayo	Junio	Julio	Agosto	Septiembre	Octubre	Noviembre	Diciembre
2024	Unidades a Producir	327	636	158	223	139	627	197	150	300	203	1.342	667
	Unidades de MP requerida	0,16	0,16	0,16	0,16	0,16	0,16	0,16	0,16	0,16	0,16	0,16	0,16
	MP Presupuesto Total	51	99	25	35	22	98	31	23	47	32	210	104
	(+) Inv. Final de MP	0,23	0,23	0,23	0,23	0,23	0,23	0,23	0,23	0,23	0,23	0,23	0,23
	(=) Subtotal	51	100	25	35	22	98	31	24	47	32	210	104
	(-) Inv. Inicial de MP	-	0,23	0,23	0,23	0,23	0,23	0,23	0,23	0,23	0,23	0,23	0,23
	Compras de MP	51	99	25	35	22	98	31	23	47	32	210	104
	Precio de Compra	\$ 1,38	\$ 1,40	\$ 1,42	\$ 1,43	\$ 1,45	\$ 1,47	\$ 1,49	\$ 1,51	\$ 1,53	\$ 1,56	\$ 1,58	\$ 1,60
	Compra (\$)	\$ 70,84	\$ 138,82	\$ 34,96	\$ 50,06	\$ 31,67	\$ 144,33	\$ 45,92	\$ 35,48	\$ 71,96	\$ 49,24	\$ 330,42	\$ 166,38
	Compras a Crédito	\$ 70,84	\$ 138,82	\$ 34,96	\$ 50,06	\$ 31,67	\$ 144,33	\$ 45,92	\$ 35,48	\$ 71,96	\$ 49,24	\$ 330,42	\$ 166,38
Compras al Contado	\$ -	\$ -	\$ -	\$ -	\$ -	\$ -	\$ -	\$ -	\$ -	\$ -	\$ -	\$ -	
Pago Proveedores	\$ -	\$ 70,84	\$ 138,82	\$ 34,96	\$ 50,06	\$ 31,67	\$ 144,33	\$ 45,92	\$ 35,48	\$ 71,96	\$ 49,24	\$ 330,42	
2025	Unidades a Producir	392	760	188	265	165	741	232	177	353	238	1.570	778
	Unidades de MP requerida	0,16	0,16	0,16	0,16	0,16	0,16	0,16	0,16	0,16	0,16	0,16	0,16
	MP Presupuesto Total	61	119	29	41	26	116	36	28	55	37	245	122
	(+) Inv. Final de MP	0,23	0,23	0,23	0,23	0,23	0,23	0,23	0,23	0,23	0,23	0,23	0,23
	(=) Subtotal	62	119	30	42	26	116	37	28	55	37	246	122
	(-) Inv. Inicial de MP	-	0,23	0,23	0,23	0,23	0,23	0,23	0,23	0,23	0,23	0,23	0,23
	Compras de MP	62	119	29	41	26	116	36	28	55	37	245	122
	Precio de Compra	\$ 1,62	\$ 1,64	\$ 1,66	\$ 1,69	\$ 1,71	\$ 1,73	\$ 1,75	\$ 1,78	\$ 1,80	\$ 1,83	\$ 1,85	\$ 1,88
	Compra (\$)	\$ 99,63	\$ 194,86	\$ 48,93	\$ 69,91	\$ 44,11	\$ 200,58	\$ 63,66	\$ 49,07	\$ 99,33	\$ 67,82	\$ 454,15	\$ 228,20
	Compras a Crédito	\$ 99,63	\$ 194,86	\$ 48,93	\$ 69,91	\$ 44,11	\$ 200,58	\$ 63,66	\$ 49,07	\$ 99,33	\$ 67,82	\$ 454,15	\$ 228,20
Compras al Contado	\$ -	\$ -	\$ -	\$ -	\$ -	\$ -	\$ -	\$ -	\$ -	\$ -	\$ -	\$ -	
Pago Proveedores	\$ 166,38	\$ 99,63	\$ 194,86	\$ 48,93	\$ 69,91	\$ 44,11	\$ 200,58	\$ 63,66	\$ 49,07	\$ 99,33	\$ 67,82	\$ 454,15	
2026	Unidades a Producir	457	884	219	308	191	856	268	203	405	273	1.798	890
	Unidades de MP requerida	0,16	0,16	0,16	0,16	0,16	0,16	0,16	0,16	0,16	0,16	0,16	0,16
	MP Presupuesto Total	71	138	34	48	30	134	42	32	63	43	281	139
	(+) Inv. Final de MP	0,23	0,23	0,23	0,23	0,23	0,23	0,23	0,23	0,23	0,23	0,23	0,23
	(=) Subtotal	72	138	34	48	30	134	42	32	64	43	281	139
	(-) Inv. Inicial de MP	-	0,23	0,23	0,23	0,23	0,23	0,23	0,23	0,23	0,23	0,23	0,23
	Compras de MP	72	138	34	48	30	134	42	32	63	43	281	139
	Precio de Compra	\$ 1,90	\$ 1,93	\$ 1,95	\$ 1,98	\$ 2,01	\$ 2,03	\$ 2,06	\$ 2,09	\$ 2,12	\$ 2,15	\$ 2,17	\$ 2,20
	Compra (\$)	\$ 136,31	\$ 266,23	\$ 66,72	\$ 95,16	\$ 59,94	\$ 272,07	\$ 86,19	\$ 66,34	\$ 134,06	\$ 91,38	\$ 611,01	\$ 306,53
	Compras a Crédito	\$ 136,31	\$ 266,23	\$ 66,72	\$ 95,16	\$ 59,94	\$ 272,07	\$ 86,19	\$ 66,34	\$ 134,06	\$ 91,38	\$ 611,01	\$ 306,53
Compras al Contado	\$ -	\$ -	\$ -	\$ -	\$ -	\$ -	\$ -	\$ -	\$ -	\$ -	\$ -	\$ -	
Pago Proveedores	\$ 228,20	\$ 136,31	\$ 266,23	\$ 66,72	\$ 95,16	\$ 59,94	\$ 272,07	\$ 86,19	\$ 66,34	\$ 134,06	\$ 91,38	\$ 611,01	
2027	Unidades a Producir	522	1.008	249	350	217	971	303	230	458	308	2.027	1.002
	Unidades de MP requerida	0,16	0,16	0,16	0,16	0,16	0,16	0,16	0,16	0,16	0,16	0,16	0,16
	MP Presupuesto Total	82	158	39	55	34	152	47	36	72	48	317	157
	(+) Inv. Final de MP	0,23	0,23	0,23	0,23	0,23	0,23	0,23	0,23	0,23	0,23	0,23	0,23
	(=) Subtotal	82	158	39	55	34	152	48	36	72	48	317	157
	(-) Inv. Inicial de MP	-	0,23	0,23	0,23	0,23	0,23	0,23	0,23	0,23	0,23	0,23	0,23
	Compras de MP	82	158	39	55	34	152	47	36	72	48	317	157
	Precio de Compra	\$ 2,23	\$ 2,26	\$ 2,29	\$ 2,33	\$ 2,36	\$ 2,39	\$ 2,42	\$ 2,45	\$ 2,49	\$ 2,52	\$ 2,55	\$ 2,59
	Compra (\$)	\$ 182,77	\$ 356,58	\$ 89,22	\$ 127,10	\$ 79,94	\$ 362,40	\$ 114,65	\$ 88,13	\$ 177,88	\$ 121,10	\$ 808,80	\$ 405,26
	Compras a Crédito	\$ 182,77	\$ 356,58	\$ 89,22	\$ 127,10	\$ 79,94	\$ 362,40	\$ 114,65	\$ 88,13	\$ 177,88	\$ 121,10	\$ 808,80	\$ 405,26
Compras al Contado	\$ -	\$ -	\$ -	\$ -	\$ -	\$ -	\$ -	\$ -	\$ -	\$ -	\$ -	\$ -	
Pago Proveedores	\$ 306,53	\$ 182,77	\$ 356,58	\$ 89,22	\$ 127,10	\$ 79,94	\$ 362,40	\$ 114,65	\$ 88,13	\$ 177,88	\$ 121,10	\$ 808,80	
2028	Unidades a Producir	587	1.132	279	392	243	1.086	339	257	510	343	2.255	1.114
	Unidades de MP requerida	0,16	0,16	0,16	0,16	0,16	0,16	0,16	0,16	0,16	0,16	0,16	0,16
	MP Presupuesto Total	92	177	44	61	38	170	53	40	80	54	352	174
	(+) Inv. Final de MP	0,23	0,23	0,23	0,23	0,23	0,23	0,23	0,23	0,23	0,23	0,23	0,23
	(=) Subtotal	92	177	44	61	38	170	53	40	80	54	353	174
	(-) Inv. Inicial de MP	-	0,23	0,23	0,23	0,23	0,23	0,23	0,23	0,23	0,23	0,23	0,23
	Compras de MP	92	177	44	61	38	170	53	40	80	54	352	174
	Precio de Compra	\$ 2,62	\$ 2,66	\$ 2,69	\$ 2,73	\$ 2,77	\$ 2,81	\$ 2,84	\$ 2,88	\$ 2,92	\$ 2,96	\$ 3,00	\$ 3,04
	Compra (\$)	\$ 241,29	\$ 470,37	\$ 117,56	\$ 167,29	\$ 105,11	\$ 475,98	\$ 150,42	\$ 115,51	\$ 232,92	\$ 158,42	\$ 1.057,02	\$ 528,40
	Compras a Crédito	\$ 241,29	\$ 470,37	\$ 117,56	\$ 167,29	\$ 105,11	\$ 475,98	\$ 150,42	\$ 115,51	\$ 232,92	\$ 158,42	\$ 1.057,02	\$ 528,40
Compras al Contado	\$ -	\$ -	\$ -	\$ -	\$ -	\$ -	\$ -	\$ -	\$ -	\$ -	\$ -	\$ -	
Pago Proveedores	\$ 405,26	\$ 241,29	\$ 470,37	\$ 117,56	\$ 167,29	\$ 105,11	\$ 475,98	\$ 150,42	\$ 115,51	\$ 232,92	\$ 158,42	\$ 1.057,02	

Anexo 86

Presupuesto de Materia Prima Producto Porcelanato Optimum 25kg – Componente D

PRESUPUESTO DE MATERIA PRIMA COMPONENTE D - PRODUCTO 7 PORCELANATO OPTIMUM 25KG														
Año		Enero	Febrero	Marzo	Abril	Mayo	Junio	Julio	Agosto	Septiembre	Octubre	Noviembre	Diciembre	
2024	Unidades a Producir	327	636	158	223	139	627	197	150	300	203	1.342	667	
	Unidades de MP requerida	0,003	0,003	0,003	0,003	0,003	0,003	0,003	0,003	0,003	0,003	0,003	0,003	
	MP Presupuesto Total	1	2	0	1	0	2	0	0	1	1	3	2	
	(+) Inv. Final de MP	0,00	0,00	0,00	0,00	0,00	0,00	0,00	0,00	0,00	0,00	0,00	0,00	
	(=) Subtotal	1	2	0	1	0	2	0	0	1	1	3	2	
	(-) Inv. Inicial de MP	-	0,00	0,00	0,00	0,00	0,00	0,00	0,00	0,00	0,00	0,00	0,00	
	Compras de MP	1	2	0	1	0	2	0	0	1	1	3	2	
	Precio de Compra	\$ 0,01	\$ 0,01	\$ 0,01	\$ 0,01	\$ 0,01	\$ 0,01	\$ 0,01	\$ 0,01	\$ 0,01	\$ 0,01	\$ 0,01	\$ 0,01	\$ 0,01
	Compra (\$)	\$ 0,01	\$ 0,02	\$ 0,00	\$ 0,01	\$ 0,00	\$ 0,02	\$ 0,01	\$ 0,00	\$ 0,01	\$ 0,01	\$ 0,01	\$ 0,04	\$ 0,02
	Compras a Crédito	\$ 0,01	\$ 0,02	\$ 0,00	\$ 0,01	\$ 0,00	\$ 0,02	\$ 0,01	\$ 0,00	\$ 0,01	\$ 0,01	\$ 0,01	\$ 0,04	\$ 0,02
Compras al Contado	\$ -	\$ -	\$ -	\$ -	\$ -	\$ -	\$ -	\$ -	\$ -	\$ -	\$ -	\$ -	\$ -	
Pago Proveedores	\$ -	\$ -	\$ -	\$ 0,01	\$ 0,02	\$ 0,00	\$ 0,01	\$ 0,00	\$ 0,02	\$ 0,01	\$ 0,00	\$ 0,00	\$ 0,01	
2025	Unidades a Producir	392	760	188	265	165	741	232	177	353	238	1.570	778	
	Unidades de MP requerida	0,003	0,003	0,003	0,003	0,003	0,003	0,003	0,003	0,003	0,003	0,003	0,003	
	MP Presupuesto Total	1	2	0	1	0	2	1	0	1	1	4	2	
	(+) Inv. Final de MP	0,00	0,00	0,00	0,00	0,00	0,00	0,00	0,00	0,00	0,00	0,00	0,00	
	(=) Subtotal	1	2	0	1	0	2	1	0	1	1	4	2	
	(-) Inv. Inicial de MP	-	0,00	0,00	0,00	0,00	0,00	0,00	0,00	0,00	0,00	0,00	0,00	
	Compras de MP	1	2	0	1	0	2	1	0	1	1	4	2	
	Precio de Compra	\$ 0,01	\$ 0,01	\$ 0,01	\$ 0,01	\$ 0,01	\$ 0,01	\$ 0,01	\$ 0,01	\$ 0,01	\$ 0,01	\$ 0,01	\$ 0,01	\$ 0,01
	Compra (\$)	\$ 0,01	\$ 0,02	\$ 0,01	\$ 0,01	\$ 0,01	\$ 0,02	\$ 0,01	\$ 0,01	\$ 0,01	\$ 0,01	\$ 0,01	\$ 0,05	\$ 0,03
	Compras a Crédito	\$ 0,01	\$ 0,02	\$ 0,01	\$ 0,01	\$ 0,01	\$ 0,02	\$ 0,01	\$ 0,01	\$ 0,01	\$ 0,01	\$ 0,01	\$ 0,05	\$ 0,03
Compras al Contado	\$ -	\$ -	\$ -	\$ -	\$ -	\$ -	\$ -	\$ -	\$ -	\$ -	\$ -	\$ -	\$ -	
Pago Proveedores	\$ 0,01	\$ 0,04	\$ 0,02	\$ 0,01	\$ 0,02	\$ 0,01	\$ 0,01	\$ 0,01	\$ 0,01	\$ 0,02	\$ 0,01	\$ 0,01	\$ 0,01	
2026	Unidades a Producir	457	884	219	308	191	856	268	203	405	273	1.798	890	
	Unidades de MP requerida	0,003	0,003	0,003	0,003	0,003	0,003	0,003	0,003	0,003	0,003	0,003	0,003	
	MP Presupuesto Total	1	2	1	1	0	2	1	1	1	1	4	2	
	(+) Inv. Final de MP	0,00	0,00	0,00	0,00	0,00	0,00	0,00	0,00	0,00	0,00	0,00	0,00	
	(=) Subtotal	1	2	1	1	0	2	1	1	1	1	4	2	
	(-) Inv. Inicial de MP	-	0,00	0,00	0,00	0,00	0,00	0,00	0,00	0,00	0,00	0,00	0,00	
	Compras de MP	1	2	1	1	0	2	1	1	1	1	4	2	
	Precio de Compra	\$ 0,01	\$ 0,01	\$ 0,01	\$ 0,01	\$ 0,01	\$ 0,01	\$ 0,02	\$ 0,02	\$ 0,02	\$ 0,02	\$ 0,02	\$ 0,02	\$ 0,02
	Compra (\$)	\$ 0,02	\$ 0,03	\$ 0,01	\$ 0,01	\$ 0,01	\$ 0,03	\$ 0,01	\$ 0,01	\$ 0,02	\$ 0,01	\$ 0,01	\$ 0,07	\$ 0,04
	Compras a Crédito	\$ 0,02	\$ 0,03	\$ 0,01	\$ 0,01	\$ 0,01	\$ 0,03	\$ 0,01	\$ 0,01	\$ 0,02	\$ 0,01	\$ 0,01	\$ 0,07	\$ 0,04
Compras al Contado	\$ -	\$ -	\$ -	\$ -	\$ -	\$ -	\$ -	\$ -	\$ -	\$ -	\$ -	\$ -	\$ -	
Pago Proveedores	\$ 0,01	\$ 0,05	\$ 0,03	\$ 0,02	\$ 0,03	\$ 0,01	\$ 0,01	\$ 0,01	\$ 0,03	\$ 0,01	\$ 0,01	\$ 0,01	\$ 0,02	
2027	Unidades a Producir	522	1.008	249	350	217	971	303	230	458	308	2.027	1.002	
	Unidades de MP requerida	0,003	0,003	0,003	0,003	0,003	0,003	0,003	0,003	0,003	0,003	0,003	0,003	
	MP Presupuesto Total	1	3	1	1	1	2	1	1	1	1	5	3	
	(+) Inv. Final de MP	0,00	0,00	0,00	0,00	0,00	0,00	0,00	0,00	0,00	0,00	0,00	0,00	
	(=) Subtotal	1	3	1	1	1	2	1	1	1	1	5	3	
	(-) Inv. Inicial de MP	-	0,00	0,00	0,00	0,00	0,00	0,00	0,00	0,00	0,00	0,00	0,00	
	Compras de MP	1	3	1	1	1	2	1	1	1	1	5	3	
	Precio de Compra	\$ 0,02	\$ 0,02	\$ 0,02	\$ 0,02	\$ 0,02	\$ 0,02	\$ 0,02	\$ 0,02	\$ 0,02	\$ 0,02	\$ 0,02	\$ 0,02	\$ 0,02
	Compra (\$)	\$ 0,02	\$ 0,04	\$ 0,01	\$ 0,01	\$ 0,01	\$ 0,04	\$ 0,01	\$ 0,01	\$ 0,02	\$ 0,01	\$ 0,01	\$ 0,10	\$ 0,05
	Compras a Crédito	\$ 0,02	\$ 0,04	\$ 0,01	\$ 0,01	\$ 0,01	\$ 0,04	\$ 0,01	\$ 0,01	\$ 0,02	\$ 0,01	\$ 0,01	\$ 0,10	\$ 0,05
Compras al Contado	\$ -	\$ -	\$ -	\$ -	\$ -	\$ -	\$ -	\$ -	\$ -	\$ -	\$ -	\$ -	\$ -	
Pago Proveedores	\$ 0,01	\$ 0,07	\$ 0,04	\$ 0,02	\$ 0,04	\$ 0,01	\$ 0,01	\$ 0,01	\$ 0,04	\$ 0,01	\$ 0,01	\$ 0,01	\$ 0,02	
2028	Unidades a Producir	587	1.132	279	392	243	1.086	339	257	510	343	2.255	1.114	
	Unidades de MP requerida	0,003	0,003	0,003	0,003	0,003	0,003	0,003	0,003	0,003	0,003	0,003	0,003	
	MP Presupuesto Total	1	3	1	1	1	3	1	1	1	1	6	3	
	(+) Inv. Final de MP	0,00	0,00	0,00	0,00	0,00	0,00	0,00	0,00	0,00	0,00	0,00	0,00	
	(=) Subtotal	1	3	1	1	1	3	1	1	1	1	6	3	
	(-) Inv. Inicial de MP	-	0,00	0,00	0,00	0,00	0,00	0,00	0,00	0,00	0,00	0,00	0,00	
	Compras de MP	1	3	1	1	1	3	1	1	1	1	6	3	
	Precio de Compra	\$ 0,02	\$ 0,02	\$ 0,02	\$ 0,02	\$ 0,02	\$ 0,02	\$ 0,02	\$ 0,02	\$ 0,02	\$ 0,02	\$ 0,02	\$ 0,02	\$ 0,02
	Compra (\$)	\$ 0,03	\$ 0,06	\$ 0,01	\$ 0,02	\$ 0,01	\$ 0,06	\$ 0,02	\$ 0,01	\$ 0,03	\$ 0,02	\$ 0,02	\$ 0,12	\$ 0,06
	Compras a Crédito	\$ 0,03	\$ 0,06	\$ 0,01	\$ 0,02	\$ 0,01	\$ 0,06	\$ 0,02	\$ 0,01	\$ 0,03	\$ 0,02	\$ 0,02	\$ 0,12	\$ 0,06
Compras al Contado	\$ -	\$ -	\$ -	\$ -	\$ -	\$ -	\$ -	\$ -	\$ -	\$ -	\$ -	\$ -	\$ -	
Pago Proveedores	\$ 0,01	\$ 0,10	\$ 0,05	\$ 0,03	\$ 0,06	\$ 0,01	\$ 0,02	\$ 0,01	\$ 0,06	\$ 0,02	\$ 0,02	\$ 0,01	\$ 0,03	

Anexo 87

Presupuesto de Materia Prima Producto Porcelanato Optimum 25kg – Componente E

PRESUPUESTO DE MATERIA PRIMA COMPONENTE E - PRODUCTO 7 PORCELANATO OPTIMUM 25KG														
Año		Enero	Febrero	Marzo	Abril	Mayo	Junio	Julio	Agosto	Septiembre	Octubre	Noviembre	Diciembre	
2024	Unidades a Producir	327	636	158	223	139	627	197	150	300	203	1.342	667	
	Unidades de MP requerida	0,025	0,025	0,025	0,025	0,025	0,025	0,025	0,025	0,025	0,025	0,025	0,025	
	MP Presupuesto Total	8,185	15,900	3,950	5,582	3,484	15,668	4,918	3,749	7,504	5,066	33,542	16,664	
	(+) Inv. Final de MP	0,038	0,038	0,038	0,038	0,038	0,038	0,038	0,038	0,038	0,038	0,038	0,038	
	(=) Subtotal	8,223	15,937	3,988	5,620	3,522	15,705	4,956	3,787	7,541	5,104	33,580	16,702	
	(-) Inv. Inicial de MP	-	0,038	0,038	0,038	0,038	0,038	0,038	0,038	0,038	0,038	0,038	0,038	
	Compras de MP	8,223	15,900	3,950	5,582	3,484	15,668	4,918	3,749	7,504	5,066	33,542	16,664	
	Precio de Compra	\$ 0,111	\$ 0,113	\$ 0,115	\$ 0,116	\$ 0,118	\$ 0,119	\$ 0,121	\$ 0,122	\$ 0,124	\$ 0,126	\$ 0,127	\$ 0,129	
	Compra (\$)	\$ 0,917	\$ 1,797	\$ 0,452	\$ 0,648	\$ 0,410	\$ 1,868	\$ 0,594	\$ 0,459	\$ 0,931	\$ 0,637	\$ 4,276	\$ 2,153	
	Compras a Crédito	\$ 0,917	\$ 1,797	\$ 0,452	\$ 0,648	\$ 0,410	\$ 1,868	\$ 0,594	\$ 0,459	\$ 0,931	\$ 0,637	\$ 4,276	\$ 2,153	
	Compras al Contado	\$ -	\$ -	\$ -	\$ -	\$ -	\$ -	\$ -	\$ -	\$ -	\$ -	\$ -	\$ -	
	Pago Proveedores	\$ -	\$ -	\$ -	\$ 0,917	\$ 1,797	\$ 0,452	\$ 0,648	\$ 0,410	\$ 1,868	\$ 0,594	\$ 4,276	\$ 0,931	
	2025	Unidades a Producir	392	760	188	265	165	741	232	177	353	238	1.570	778
		Unidades de MP requerida	0,025	0,025	0,025	0,025	0,025	0,025	0,025	0,025	0,025	0,025	0,025	0,025
MP Presupuesto Total		9,808	19,001	4,708	6,637	4,132	18,537	5,805	4,415	8,818	5,940	39,250	19,459	
(+) Inv. Final de MP		0,038	0,038	0,038	0,038	0,038	0,038	0,038	0,038	0,038	0,038	0,038	0,038	
(=) Subtotal		9,846	19,038	4,745	6,674	4,169	18,574	5,842	4,453	8,855	5,978	39,287	19,496	
(-) Inv. Inicial de MP		-	0,038	0,038	0,038	0,038	0,038	0,038	0,038	0,038	0,038	0,038	0,038	
Compras de MP		9,846	19,001	4,708	6,637	4,132	18,537	5,805	4,415	8,818	5,940	39,250	19,459	
Precio de Compra		\$ 0,131	\$ 0,133	\$ 0,135	\$ 0,136	\$ 0,138	\$ 0,140	\$ 0,142	\$ 0,144	\$ 0,146	\$ 0,148	\$ 0,150	\$ 0,152	
Compra (\$)		\$ 1,289	\$ 2,522	\$ 0,633	\$ 0,905	\$ 0,571	\$ 2,596	\$ 0,824	\$ 0,635	\$ 1,285	\$ 0,878	\$ 5,877	\$ 2,953	
Compras a Crédito		\$ 1,289	\$ 2,522	\$ 0,633	\$ 0,905	\$ 0,571	\$ 2,596	\$ 0,824	\$ 0,635	\$ 1,285	\$ 0,878	\$ 5,877	\$ 2,953	
Compras al Contado		\$ -	\$ -	\$ -	\$ -	\$ -	\$ -	\$ -	\$ -	\$ -	\$ -	\$ -	\$ -	
Pago Proveedores		\$ 0,637	\$ 4,276	\$ 2,153	\$ 1,289	\$ 2,522	\$ 0,633	\$ 0,905	\$ 0,571	\$ 2,596	\$ 0,824	\$ 0,635	\$ 1,285	
2026		Unidades a Producir	457	884	219	308	191	856	268	203	405	273	1.798	890
		Unidades de MP requerida	0,025	0,025	0,025	0,025	0,025	0,025	0,025	0,025	0,025	0,025	0,025	0,025
	MP Presupuesto Total	11,432	22,101	5,465	7,691	4,780	21,406	6,691	5,081	10,132	6,814	44,957	22,253	
	(+) Inv. Final de MP	0,038	0,038	0,038	0,038	0,038	0,038	0,038	0,038	0,038	0,038	0,038	0,038	
	(=) Subtotal	11,469	22,139	5,502	7,728	4,817	21,444	6,729	5,119	10,169	6,852	44,995	22,291	
	(-) Inv. Inicial de MP	-	0,038	0,038	0,038	0,038	0,038	0,038	0,038	0,038	0,038	0,038	0,038	
	Compras de MP	11,469	22,101	5,465	7,691	4,780	21,406	6,691	5,081	10,132	6,814	44,957	22,253	
	Precio de Compra	\$ 0,154	\$ 0,156	\$ 0,158	\$ 0,160	\$ 0,162	\$ 0,164	\$ 0,167	\$ 0,169	\$ 0,171	\$ 0,174	\$ 0,176	\$ 0,178	
	Compra (\$)	\$ 1,764	\$ 3,445	\$ 0,863	\$ 1,232	\$ 0,776	\$ 3,521	\$ 1,115	\$ 0,858	\$ 1,735	\$ 1,183	\$ 7,907	\$ 3,967	
	Compras a Crédito	\$ 1,764	\$ 3,445	\$ 0,863	\$ 1,232	\$ 0,776	\$ 3,521	\$ 1,115	\$ 0,858	\$ 1,735	\$ 1,183	\$ 7,907	\$ 3,967	
	Compras al Contado	\$ -	\$ -	\$ -	\$ -	\$ -	\$ -	\$ -	\$ -	\$ -	\$ -	\$ -	\$ -	
	Pago Proveedores	\$ 0,878	\$ 5,877	\$ 2,953	\$ 1,764	\$ 3,445	\$ 0,863	\$ 1,232	\$ 0,776	\$ 3,521	\$ 1,115	\$ 0,858	\$ 1,735	
	2027	Unidades a Producir	522	1.008	249	350	217	971	303	230	458	308	2.027	1.002
		Unidades de MP requerida	0,025	0,025	0,025	0,025	0,025	0,025	0,025	0,025	0,025	0,025	0,025	0,025
MP Presupuesto Total		13,055	25,202	6,222	8,745	5,427	24,276	7,578	5,747	11,446	7,688	50,665	25,048	
(+) Inv. Final de MP		0,038	0,038	0,038	0,038	0,038	0,038	0,038	0,038	0,038	0,038	0,038	0,038	
(=) Subtotal		13,092	25,240	6,260	8,783	5,465	24,313	7,615	5,785	11,483	7,726	50,702	25,085	
(-) Inv. Inicial de MP		-	0,038	0,038	0,038	0,038	0,038	0,038	0,038	0,038	0,038	0,038	0,038	
Compras de MP		13,092	25,202	6,222	8,745	5,427	24,276	7,578	5,747	11,446	7,688	50,665	25,048	
Precio de Compra		\$ 0,181	\$ 0,183	\$ 0,186	\$ 0,188	\$ 0,191	\$ 0,193	\$ 0,196	\$ 0,198	\$ 0,201	\$ 0,204	\$ 0,207	\$ 0,209	
Compra (\$)		\$ 2,365	\$ 4,615	\$ 1,155	\$ 1,645	\$ 1,035	\$ 4,690	\$ 1,484	\$ 1,141	\$ 2,302	\$ 1,567	\$ 10,467	\$ 5,245	
Compras a Crédito		\$ 2,365	\$ 4,615	\$ 1,155	\$ 1,645	\$ 1,035	\$ 4,690	\$ 1,484	\$ 1,141	\$ 2,302	\$ 1,567	\$ 10,467	\$ 5,245	
Compras al Contado		\$ -	\$ -	\$ -	\$ -	\$ -	\$ -	\$ -	\$ -	\$ -	\$ -	\$ -	\$ -	
Pago Proveedores		\$ 1,183	\$ 7,907	\$ 3,967	\$ 2,365	\$ 4,615	\$ 1,155	\$ 1,645	\$ 1,035	\$ 4,690	\$ 1,484	\$ 1,141	\$ 2,302	
2028		Unidades a Producir	587	1.132	279	392	243	1.086	339	257	510	343	2.255	1.114
		Unidades de MP requerida	0,025	0,025	0,025	0,025	0,025	0,025	0,025	0,025	0,025	0,025	0,025	0,025
	MP Presupuesto Total	14,678	28,303	6,979	9,800	6,075	27,145	8,464	6,413	12,760	8,563	56,372	27,842	
	(+) Inv. Final de MP	0,038	0,038	0,038	0,038	0,038	0,038	0,038	0,038	0,038	0,038	0,038	-	
	(=) Subtotal	14,715	28,341	7,017	9,837	6,113	27,183	8,502	6,451	12,797	8,600	56,410	27,842	
	(-) Inv. Inicial de MP	-	0,038	0,038	0,038	0,038	0,038	0,038	0,038	0,038	0,038	0,038	0,038	
	Compras de MP	14,715	28,303	6,979	9,800	6,075	27,145	8,464	6,413	12,760	8,563	56,372	27,805	
	Precio de Compra	\$ 0,212	\$ 0,215	\$ 0,218	\$ 0,221	\$ 0,224	\$ 0,227	\$ 0,230	\$ 0,233	\$ 0,236	\$ 0,239	\$ 0,243	\$ 0,246	
	Compra (\$)	\$ 3,123	\$ 6,087	\$ 1,521	\$ 2,165	\$ 1,360	\$ 6,160	\$ 1,947	\$ 1,495	\$ 3,014	\$ 2,050	\$ 13,679	\$ 6,838	
	Compras a Crédito	\$ 3,123	\$ 6,087	\$ 1,521	\$ 2,165	\$ 1,360	\$ 6,160	\$ 1,947	\$ 1,495	\$ 3,014	\$ 2,050	\$ 13,679	\$ 6,838	
	Compras al Contado	\$ -	\$ -	\$ -	\$ -	\$ -	\$ -	\$ -	\$ -	\$ -	\$ -	\$ -	\$ -	
	Pago Proveedores	\$ 1,567	\$ 10,467	\$ 5,245	\$ 3,123	\$ 6,087	\$ 1,521	\$ 2,165	\$ 1,360	\$ 6,160	\$ 1,947	\$ 1,495	\$ 3,014	

Anexo 88

Presupuesto de Materia Prima Producto Porcelanato Optimum 50kg – Componente A

PRESUPUESTO DE MATERIA PRIMA COMPONENTE A- PRODUCTO 8 PORCELANATO OPTIMUM 50KG													
Año		Enero	Febrero	Marzo	Abril	Mayo	Junio	Julio	Agosto	Septiembre	Octubre	Noviembre	Diciembre
2024	Unidades a Producir	78	263	186	110	307	132	270	135	217	130	174	254
	Unidades de MP requerida	1,13	1,13	1,13	1,13	1,13	1,13	1,13	1,13	1,13	1,13	1,13	1,13
	MP Presupuesto Total	87	295	209	124	346	148	303	152	245	146	195	286
	(+) Inv. Final de MP	1,69	1,69	1,69	1,69	1,69	1,69	1,69	1,69	1,69	1,69	1,69	1,69
	(=) Subtotal	89	297	211	126	348	150	305	153	246	148	197	288
	(-) Inv. Inicial de MP	-	1,69	1,69	1,69	1,69	1,69	1,69	1,69	1,69	1,69	1,69	1,69
	Compras de MP	89	295	209	124	346	148	303	152	245	146	195	286
	Precio de Compra	\$ 4,84	\$ 4,91	\$ 4,98	\$ 5,04	\$ 5,11	\$ 5,18	\$ 5,25	\$ 5,32	\$ 5,39	\$ 5,47	\$ 5,54	\$ 5,61
	Compra (\$)	\$ 431,3	\$ 1.450,4	\$ 1.041,3	\$ 625,1	\$ 1.767,6	\$ 768,8	\$ 1.593,4	\$ 807,5	\$ 1.319,4	\$ 797,5	\$ 1.082,6	\$ 1.607,5
	Compras a Crédito	\$ 431,3	\$ 1.450,4	\$ 1.041,3	\$ 625,1	\$ 1.767,6	\$ 768,8	\$ 1.593,4	\$ 807,5	\$ 1.319,4	\$ 797,5	\$ 1.082,6	\$ 1.607,5
Compras al Contado	\$ -	\$ -	\$ -	\$ -	\$ -	\$ -	\$ -	\$ -	\$ -	\$ -	\$ -	\$ -	
Pago Proveedores	\$ -	\$ 431,3	\$ 1.450,4	\$ 1.041,3	\$ 625,1	\$ 1.767,6	\$ 768,8	\$ 1.593,4	\$ 807,5	\$ 1.319,4	\$ 797,5	\$ 1.082,6	
2025	Unidades a Producir	98	330	233	137	382	163	333	166	266	158	211	309
	Unidades de MP requerida	1,13	1,13	1,13	1,13	1,13	1,13	1,13	1,13	1,13	1,13	1,13	1,13
	MP Presupuesto Total	110	372	262	155	430	184	374	186	300	178	238	347
	(+) Inv. Final de MP	1,69	1,69	1,69	1,69	1,69	1,69	1,69	1,69	1,69	1,69	1,69	1,69
	(=) Subtotal	112	373	264	156	431	185	376	188	301	180	239	349
	(-) Inv. Inicial de MP	-	1,69	1,69	1,69	1,69	1,69	1,69	1,69	1,69	1,69	1,69	1,69
	Compras de MP	112	372	262	155	430	184	374	186	300	178	238	347
	Precio de Compra	\$ 5,69	\$ 5,77	\$ 5,84	\$ 5,92	\$ 6,00	\$ 6,08	\$ 6,17	\$ 6,25	\$ 6,33	\$ 6,42	\$ 6,51	\$ 6,59
	Compra (\$)	\$ 638	\$ 2.144	\$ 1.533	\$ 916	\$ 2.580	\$ 1.118	\$ 2.308	\$ 1.165	\$ 1.898	\$ 1.143	\$ 1.547	\$ 2.290
	Compras a Crédito	\$ 638	\$ 2.144	\$ 1.533	\$ 916	\$ 2.580	\$ 1.118	\$ 2.308	\$ 1.165	\$ 1.898	\$ 1.143	\$ 1.547	\$ 2.290
Compras al Contado	\$ -	\$ -	\$ -	\$ -	\$ -	\$ -	\$ -	\$ -	\$ -	\$ -	\$ -	\$ -	
Pago Proveedores	\$ 1.607	\$ 638	\$ 2.144	\$ 1.533	\$ 916	\$ 2.580	\$ 1.118	\$ 2.308	\$ 1.165	\$ 1.898	\$ 1.143	\$ 1.547	
2026	Unidades a Producir	119	398	280	165	457	195	396	197	315	187	249	363
	Unidades de MP requerida	1,13	1,13	1,13	1,13	1,13	1,13	1,13	1,13	1,13	1,13	1,13	1,13
	MP Presupuesto Total	133	448	315	185	514	219	445	221	355	210	280	408
	(+) Inv. Final de MP	1,69	1,69	1,69	1,69	1,69	1,69	1,69	1,69	1,69	1,69	1,69	1,69
	(=) Subtotal	135	450	317	187	515	221	447	223	356	212	282	410
	(-) Inv. Inicial de MP	-	1,69	1,69	1,69	1,69	1,69	1,69	1,69	1,69	1,69	1,69	1,69
	Compras de MP	135	448	315	185	514	219	445	221	355	210	280	408
	Precio de Compra	\$ 6,68	\$ 6,77	\$ 6,87	\$ 6,96	\$ 7,05	\$ 7,15	\$ 7,24	\$ 7,34	\$ 7,44	\$ 7,54	\$ 7,64	\$ 7,75
	Compra (\$)	\$ 904	\$ 3.036	\$ 2.163	\$ 1.290	\$ 3.623	\$ 1.565	\$ 3.224	\$ 1.624	\$ 2.638	\$ 1.585	\$ 2.140	\$ 3.161
	Compras a Crédito	\$ 904	\$ 3.036	\$ 2.163	\$ 1.290	\$ 3.623	\$ 1.565	\$ 3.224	\$ 1.624	\$ 2.638	\$ 1.585	\$ 2.140	\$ 3.161
Compras al Contado	\$ -	\$ -	\$ -	\$ -	\$ -	\$ -	\$ -	\$ -	\$ -	\$ -	\$ -	\$ -	
Pago Proveedores	\$ 2.290	\$ 904	\$ 3.036	\$ 2.163	\$ 1.290	\$ 3.623	\$ 1.565	\$ 3.224	\$ 1.624	\$ 2.638	\$ 1.585	\$ 2.140	
2027	Unidades a Producir	139	466	327	192	531	226	459	227	364	215	287	417
	Unidades de MP requerida	1,13	1,13	1,13	1,13	1,13	1,13	1,13	1,13	1,13	1,13	1,13	1,13
	MP Presupuesto Total	157	524	368	216	598	254	516	256	409	242	322	469
	(+) Inv. Final de MP	1,69	1,69	1,69	1,69	1,69	1,69	1,69	1,69	1,69	1,69	1,69	1,69
	(=) Subtotal	158	526	370	218	599	256	518	258	411	244	324	471
	(-) Inv. Inicial de MP	-	1,69	1,69	1,69	1,69	1,69	1,69	1,69	1,69	1,69	1,69	1,69
	Compras de MP	158	524	368	216	598	254	516	256	409	242	322	469
	Precio de Compra	\$ 7,85	\$ 7,96	\$ 8,06	\$ 8,17	\$ 8,28	\$ 8,40	\$ 8,51	\$ 8,62	\$ 8,74	\$ 8,86	\$ 8,98	\$ 9,10
	Compra (\$)	\$ 1.242	\$ 4.173	\$ 2.968	\$ 1.766	\$ 4.951	\$ 2.135	\$ 4.390	\$ 2.207	\$ 3.579	\$ 2.147	\$ 2.894	\$ 4.267
	Compras a Crédito	\$ 1.242	\$ 4.173	\$ 2.968	\$ 1.766	\$ 4.951	\$ 2.135	\$ 4.390	\$ 2.207	\$ 3.579	\$ 2.147	\$ 2.894	\$ 4.267
Compras al Contado	\$ -	\$ -	\$ -	\$ -	\$ -	\$ -	\$ -	\$ -	\$ -	\$ -	\$ -	\$ -	
Pago Proveedores	\$ 3.161	\$ 1.242	\$ 4.173	\$ 2.968	\$ 1.766	\$ 4.951	\$ 2.135	\$ 4.390	\$ 2.207	\$ 3.579	\$ 2.147	\$ 2.894	
2028	Unidades a Producir	160	534	374	219	606	257	522	258	413	244	324	471
	Unidades de MP requerida	1,13	1,13	1,13	1,13	1,13	1,13	1,13	1,13	1,13	1,13	1,13	1,13
	MP Presupuesto Total	180	601	421	247	682	290	587	291	464	275	365	530
	(+) Inv. Final de MP	1,69	1,69	1,69	1,69	1,69	1,69	1,69	1,69	1,69	1,69	1,69	1,69
	(=) Subtotal	181	603	423	248	683	291	588	292	466	276	366	530
	(-) Inv. Inicial de MP	-	1,69	1,69	1,69	1,69	1,69	1,69	1,69	1,69	1,69	1,69	1,69
	Compras de MP	181	601	421	247	682	290	587	291	464	275	365	528
	Precio de Compra	\$ 9,22	\$ 9,35	\$ 9,47	\$ 9,60	\$ 9,73	\$ 9,86	\$ 9,99	\$ 10,13	\$ 10,27	\$ 10,40	\$ 10,54	\$ 10,69
	Compra (\$)	\$ 1.672	\$ 5.616	\$ 3.988	\$ 2.369	\$ 6.632	\$ 2.856	\$ 5.864	\$ 2.943	\$ 4.768	\$ 2.856	\$ 3.845	\$ 5.645
	Compras a Crédito	\$ 1.672	\$ 5.616	\$ 3.988	\$ 2.369	\$ 6.632	\$ 2.856	\$ 5.864	\$ 2.943	\$ 4.768	\$ 2.856	\$ 3.845	\$ 5.645
Compras al Contado	\$ -	\$ -	\$ -	\$ -	\$ -	\$ -	\$ -	\$ -	\$ -	\$ -	\$ -	\$ -	
Pago Proveedores	\$ 4.267	\$ 1.672	\$ 5.616	\$ 3.988	\$ 2.369	\$ 6.632	\$ 2.856	\$ 5.864	\$ 2.943	\$ 4.768	\$ 2.856	\$ 3.845	

Anexo 89

Presupuesto de Materia Prima Producto Porcelanato Optimum 50kg – Componente B

PRESUPUESTO DE MATERIA PRIMA COMPONENTE B - PRODUCTO 8 PORCELANATO OPTIMUM 50KG														
Año		Enero	Febrero	Marzo	Abril	Mayo	Junio	Julio	Agosto	Septiembre	Octubre	Noviembre	Diciembre	
2024	Unidades a Producir	78	263	186	110	307	132	270	135	217	130	174	254	
	Unidades de MP requerida	0,16	0,16	0,16	0,16	0,16	0,16	0,16	0,16	0,16	0,16	0,16	0,16	
	MP Presupuesto Total	12	41	29	17	48	21	42	21	34	20	27	40	
	(+) Inv. Final de MP	0,23	0,23	0,23	0,23	0,23	0,23	0,23	0,23	0,23	0,23	0,23	0,23	
	(=) Subtotal	12	41	29	17	48	21	42	21	34	20	27	40	
	(-) Inv. Inicial de MP	-	0,23	0,23	0,23	0,23	0,23	0,23	0,23	0,23	0,23	0,23	0,23	
	Compras de MP	12	41	29	17	48	21	42	21	34	20	27	40	
	Precio de Compra	\$ 1,07	\$ 1,09	\$ 1,10	\$ 1,12	\$ 1,13	\$ 1,15	\$ 1,16	\$ 1,18	\$ 1,20	\$ 1,21	\$ 1,21	\$ 1,23	\$ 1,25
	Compra (\$)	\$ 13,28	\$ 44,67	\$ 32,07	\$ 19,25	\$ 54,44	\$ 23,68	\$ 49,08	\$ 24,87	\$ 40,64	\$ 24,56	\$ 33,34	\$ 49,51	\$ 49,51
	Compras a Crédito	\$ 13,28	\$ 44,67	\$ 32,07	\$ 19,25	\$ 54,44	\$ 23,68	\$ 49,08	\$ 24,87	\$ 40,64	\$ 24,56	\$ 33,34	\$ 49,51	\$ 49,51
Compras al Contado	\$ -	\$ -	\$ -	\$ -	\$ -	\$ -	\$ -	\$ -	\$ -	\$ -	\$ -	\$ -	\$ -	
Pago Proveedores	\$ -	\$ 13,28	\$ 44,67	\$ 32,07	\$ 19,25	\$ 54,44	\$ 23,68	\$ 49,08	\$ 24,87	\$ 24,87	\$ 40,64	\$ 24,56	\$ 33,34	
2025	Unidades a Producir	98	330	233	137	382	163	333	166	266	158	211	309	
	Unidades de MP requerida	0,16	0,16	0,16	0,16	0,16	0,16	0,16	0,16	0,16	0,16	0,16	0,16	
	MP Presupuesto Total	15	52	36	21	60	26	52	26	42	25	33	48	
	(+) Inv. Final de MP	0,23	0,23	0,23	0,23	0,23	0,23	0,23	0,23	0,23	0,23	0,23	0,23	
	(=) Subtotal	16	52	37	22	60	26	52	26	42	25	33	48	
	(-) Inv. Inicial de MP	-	0,23	0,23	0,23	0,23	0,23	0,23	0,23	0,23	0,23	0,23	0,23	
	Compras de MP	16	52	36	21	60	26	52	26	42	25	33	48	
	Precio de Compra	\$ 1,26	\$ 1,28	\$ 1,30	\$ 1,31	\$ 1,33	\$ 1,35	\$ 1,37	\$ 1,39	\$ 1,40	\$ 1,42	\$ 1,44	\$ 1,46	
	Compra (\$)	\$ 19,65	\$ 66,03	\$ 47,20	\$ 28,21	\$ 79,47	\$ 34,43	\$ 71,09	\$ 35,89	\$ 58,45	\$ 35,21	\$ 47,65	\$ 70,52	
	Compras a Crédito	\$ 19,65	\$ 66,03	\$ 47,20	\$ 28,21	\$ 79,47	\$ 34,43	\$ 71,09	\$ 35,89	\$ 58,45	\$ 35,21	\$ 47,65	\$ 70,52	
Compras al Contado	\$ -	\$ -	\$ -	\$ -	\$ -	\$ -	\$ -	\$ -	\$ -	\$ -	\$ -	\$ -		
Pago Proveedores	\$ 49,51	\$ 19,65	\$ 66,03	\$ 47,20	\$ 28,21	\$ 79,47	\$ 34,43	\$ 71,09	\$ 35,89	\$ 58,45	\$ 35,21	\$ 47,65		
2026	Unidades a Producir	119	398	280	165	457	195	396	197	315	187	249	363	
	Unidades de MP requerida	0,16	0,16	0,16	0,16	0,16	0,16	0,16	0,16	0,16	0,16	0,16	0,16	
	MP Presupuesto Total	19	62	44	26	71	30	62	31	49	29	39	57	
	(+) Inv. Final de MP	0,23	0,23	0,23	0,23	0,23	0,23	0,23	0,23	0,23	0,23	0,23	0,23	
	(=) Subtotal	19	62	44	26	72	31	62	31	49	29	39	57	
	(-) Inv. Inicial de MP	-	0,23	0,23	0,23	0,23	0,23	0,23	0,23	0,23	0,23	0,23	0,23	
	Compras de MP	19	62	44	26	71	30	62	31	49	29	39	57	
	Precio de Compra	\$ 1,48	\$ 1,50	\$ 1,52	\$ 1,54	\$ 1,56	\$ 1,58	\$ 1,61	\$ 1,63	\$ 1,65	\$ 1,67	\$ 1,69	\$ 1,72	
	Compra (\$)	\$ 27,83	\$ 93,50	\$ 66,63	\$ 39,72	\$ 111,59	\$ 48,21	\$ 99,31	\$ 50,01	\$ 81,25	\$ 48,83	\$ 65,92	\$ 97,36	
	Compras a Crédito	\$ 27,83	\$ 93,50	\$ 66,63	\$ 39,72	\$ 111,59	\$ 48,21	\$ 99,31	\$ 50,01	\$ 81,25	\$ 48,83	\$ 65,92	\$ 97,36	
Compras al Contado	\$ -	\$ -	\$ -	\$ -	\$ -	\$ -	\$ -	\$ -	\$ -	\$ -	\$ -	\$ -		
Pago Proveedores	\$ 70,52	\$ 27,83	\$ 93,50	\$ 66,63	\$ 39,72	\$ 111,59	\$ 48,21	\$ 99,31	\$ 50,01	\$ 81,25	\$ 48,83	\$ 65,92		
2027	Unidades a Producir	139	466	327	192	531	226	459	227	364	215	287	417	
	Unidades de MP requerida	0,16	0,16	0,16	0,16	0,16	0,16	0,16	0,16	0,16	0,16	0,16	0,16	
	MP Presupuesto Total	22	73	51	30	83	35	72	36	57	34	45	65	
	(+) Inv. Final de MP	0,23	0,23	0,23	0,23	0,23	0,23	0,23	0,23	0,23	0,23	0,23	0,23	
	(=) Subtotal	22	73	51	30	83	36	72	36	57	34	45	65	
	(-) Inv. Inicial de MP	-	0,23	0,23	0,23	0,23	0,23	0,23	0,23	0,23	0,23	0,23	0,23	
	Compras de MP	22	73	51	30	83	35	72	36	57	34	45	65	
	Precio de Compra	\$ 1,74	\$ 1,76	\$ 1,79	\$ 1,81	\$ 1,84	\$ 1,86	\$ 1,89	\$ 1,91	\$ 1,94	\$ 1,96	\$ 1,99	\$ 2,02	
	Compra (\$)	\$ 38,27	\$ 128,53	\$ 91,42	\$ 54,38	\$ 152,49	\$ 65,75	\$ 135,20	\$ 67,96	\$ 110,22	\$ 66,13	\$ 89,13	\$ 131,42	
	Compras a Crédito	\$ 38,27	\$ 128,53	\$ 91,42	\$ 54,38	\$ 152,49	\$ 65,75	\$ 135,20	\$ 67,96	\$ 110,22	\$ 66,13	\$ 89,13	\$ 131,42	
Compras al Contado	\$ -	\$ -	\$ -	\$ -	\$ -	\$ -	\$ -	\$ -	\$ -	\$ -	\$ -	\$ -		
Pago Proveedores	\$ 97,36	\$ 38,27	\$ 128,53	\$ 91,42	\$ 54,38	\$ 152,49	\$ 65,75	\$ 135,20	\$ 67,96	\$ 110,22	\$ 66,13	\$ 89,13		
2028	Unidades a Producir	160	534	374	219	606	257	522	258	413	244	324	471	
	Unidades de MP requerida	0,16	0,16	0,16	0,16	0,16	0,16	0,16	0,16	0,16	0,16	0,16	0,16	
	MP Presupuesto Total	25	83	58	34	95	40	81	40	65	38	51	74	
	(+) Inv. Final de MP	0,23	0,23	0,23	0,23	0,23	0,23	0,23	0,23	0,23	0,23	0,23	0,23	
	(=) Subtotal	25	84	59	35	95	40	82	41	65	38	51	74	
	(-) Inv. Inicial de MP	-	0,23	0,23	0,23	0,23	0,23	0,23	0,23	0,23	0,23	0,23	0,23	
	Compras de MP	25	83	58	34	95	40	81	40	65	38	51	73	
	Precio de Compra	\$ 2,04	\$ 2,07	\$ 2,10	\$ 2,13	\$ 2,16	\$ 2,19	\$ 2,22	\$ 2,25	\$ 2,28	\$ 2,31	\$ 2,34	\$ 2,37	
	Compra (\$)	\$ 51,50	\$ 172,96	\$ 122,82	\$ 72,95	\$ 204,28	\$ 87,95	\$ 180,61	\$ 90,66	\$ 146,84	\$ 87,97	\$ 118,43	\$ 173,85	
	Compras a Crédito	\$ 51,50	\$ 172,96	\$ 122,82	\$ 72,95	\$ 204,28	\$ 87,95	\$ 180,61	\$ 90,66	\$ 146,84	\$ 87,97	\$ 118,43	\$ 173,85	
Compras al Contado	\$ -	\$ -	\$ -	\$ -	\$ -	\$ -	\$ -	\$ -	\$ -	\$ -	\$ -	\$ -		
Pago Proveedores	\$ 131,42	\$ 51,50	\$ 172,96	\$ 122,82	\$ 72,95	\$ 204,28	\$ 87,95	\$ 180,61	\$ 90,66	\$ 146,84	\$ 87,97	\$ 118,43		

Anexo 90

Presupuesto de Materia Prima Producto Porcelanato Optimum 50kg – Componente C

PRESUPUESTO DE MATERIA PRIMA COMPONENTE C - PRODUCTO 8 PORCELANATO OPTIMUM 50KG													
Año		Enero	Febrero	Marzo	Abril	Mayo	Junio	Julio	Agosto	Septiembre	Octubre	Noviembre	Diciembre
2024	Unidades a Producir	78	263	186	110	307	132	270	135	217	130	174	254
	Unidades de MP requerida	0,31	0,31	0,31	0,31	0,31	0,31	0,31	0,31	0,31	0,31	0,31	0,31
	MP Presupuesto Total	24	82	58	34	96	41	84	42	68	41	54	80
	(+) Inv. Final de MP	0,47	0,47	0,47	0,47	0,47	0,47	0,47	0,47	0,47	0,47	0,47	0,47
	(=) Subtotal	25	83	59	35	97	42	85	43	68	41	55	80
	(-) Inv. Inicial de MP	-	0,47	0,47	0,47	0,47	0,47	0,47	0,47	0,47	0,47	0,47	0,47
	Compras de MP	25	82	58	34	96	41	84	42	68	41	54	80
	Precio de Compra	\$ 2,69	\$ 2,72	\$ 2,76	\$ 2,80	\$ 2,83	\$ 2,87	\$ 2,91	\$ 2,95	\$ 2,99	\$ 3,03	\$ 3,07	\$ 3,11
	Compra (\$)	\$ 66,42	\$ 223,36	\$ 160,36	\$ 96,26	\$ 272,21	\$ 118,40	\$ 245,38	\$ 124,35	\$ 203,18	\$ 122,82	\$ 166,72	\$ 247,55
	Compras a Crédito	\$ 66,42	\$ 223,36	\$ 160,36	\$ 96,26	\$ 272,21	\$ 118,40	\$ 245,38	\$ 124,35	\$ 203,18	\$ 122,82	\$ 166,72	\$ 247,55
Compras al Contado	\$ -	\$ -	\$ -	\$ -	\$ -	\$ -	\$ -	\$ -	\$ -	\$ -	\$ -	\$ -	
Pago Proveedores	\$ -	\$ 66,42	\$ 223,36	\$ 160,36	\$ 96,26	\$ 272,21	\$ 118,40	\$ 245,38	\$ 124,35	\$ 203,18	\$ 122,82	\$ 166,72	
2025	Unidades a Producir	98	330	233	137	382	163	333	166	266	158	211	309
	Unidades de MP requerida	0,31	0,31	0,31	0,31	0,31	0,31	0,31	0,31	0,31	0,31	0,31	0,31
	MP Presupuesto Total	31	103	73	43	119	51	104	52	83	49	66	96
	(+) Inv. Final de MP	0,47	0,47	0,47	0,47	0,47	0,47	0,47	0,47	0,47	0,47	0,47	0,47
	(=) Subtotal	31	104	73	43	120	51	104	52	84	50	67	97
	(-) Inv. Inicial de MP	-	0,47	0,47	0,47	0,47	0,47	0,47	0,47	0,47	0,47	0,47	0,47
	Compras de MP	31	103	73	43	119	51	104	52	83	49	66	96
	Precio de Compra	\$ 3,15	\$ 3,20	\$ 3,24	\$ 3,28	\$ 3,33	\$ 3,37	\$ 3,42	\$ 3,47	\$ 3,51	\$ 3,56	\$ 3,61	\$ 3,66
	Compra (\$)	\$ 98,24	\$ 330,17	\$ 236,01	\$ 141,07	\$ 397,37	\$ 172,14	\$ 355,47	\$ 179,47	\$ 292,25	\$ 176,05	\$ 238,23	\$ 352,60
	Compras a Crédito	\$ 98,24	\$ 330,17	\$ 236,01	\$ 141,07	\$ 397,37	\$ 172,14	\$ 355,47	\$ 179,47	\$ 292,25	\$ 176,05	\$ 238,23	\$ 352,60
Compras al Contado	\$ -	\$ -	\$ -	\$ -	\$ -	\$ -	\$ -	\$ -	\$ -	\$ -	\$ -	\$ -	
Pago Proveedores	\$ 247,55	\$ 98,24	\$ 330,17	\$ 236,01	\$ 141,07	\$ 397,37	\$ 172,14	\$ 355,47	\$ 179,47	\$ 292,25	\$ 176,05	\$ 238,23	
2026	Unidades a Producir	119	398	280	165	457	195	396	197	315	187	249	363
	Unidades de MP requerida	0,31	0,31	0,31	0,31	0,31	0,31	0,31	0,31	0,31	0,31	0,31	0,31
	MP Presupuesto Total	37	124	88	51	143	61	124	61	98	58	78	113
	(+) Inv. Final de MP	0,47	0,47	0,47	0,47	0,47	0,47	0,47	0,47	0,47	0,47	0,47	0,47
	(=) Subtotal	38	125	88	52	143	61	124	62	99	59	78	114
	(-) Inv. Inicial de MP	-	0,47	0,47	0,47	0,47	0,47	0,47	0,47	0,47	0,47	0,47	0,47
	Compras de MP	38	124	88	51	143	61	124	61	98	58	78	113
	Precio de Compra	\$ 3,71	\$ 3,76	\$ 3,81	\$ 3,86	\$ 3,91	\$ 3,96	\$ 4,02	\$ 4,07	\$ 4,13	\$ 4,18	\$ 4,24	\$ 4,29
	Compra (\$)	\$ 139,14	\$ 467,48	\$ 333,17	\$ 198,60	\$ 557,94	\$ 241,04	\$ 496,54	\$ 250,06	\$ 406,24	\$ 244,14	\$ 329,62	\$ 486,80
	Compras a Crédito	\$ 139,14	\$ 467,48	\$ 333,17	\$ 198,60	\$ 557,94	\$ 241,04	\$ 496,54	\$ 250,06	\$ 406,24	\$ 244,14	\$ 329,62	\$ 486,80
Compras al Contado	\$ -	\$ -	\$ -	\$ -	\$ -	\$ -	\$ -	\$ -	\$ -	\$ -	\$ -	\$ -	
Pago Proveedores	\$ 352,60	\$ 139,14	\$ 467,48	\$ 333,17	\$ 198,60	\$ 557,94	\$ 241,04	\$ 496,54	\$ 250,06	\$ 406,24	\$ 244,14	\$ 329,62	
2027	Unidades a Producir	139	466	327	192	531	226	459	227	364	215	287	417
	Unidades de MP requerida	0,31	0,31	0,31	0,31	0,31	0,31	0,31	0,31	0,31	0,31	0,31	0,31
	MP Presupuesto Total	43	146	102	60	166	71	143	71	114	67	90	130
	(+) Inv. Final de MP	0,47	0,47	0,47	0,47	0,47	0,47	0,47	0,47	0,47	0,47	0,47	0,47
	(=) Subtotal	44	146	103	60	167	71	144	72	114	68	90	131
	(-) Inv. Inicial de MP	-	0,47	0,47	0,47	0,47	0,47	0,47	0,47	0,47	0,47	0,47	0,47
	Compras de MP	44	146	102	60	166	71	143	71	114	67	90	130
	Precio de Compra	\$ 4,35	\$ 4,41	\$ 4,47	\$ 4,53	\$ 4,59	\$ 4,65	\$ 4,72	\$ 4,78	\$ 4,85	\$ 4,91	\$ 4,98	\$ 5,04
	Compra (\$)	\$ 191,34	\$ 642,67	\$ 457,08	\$ 271,91	\$ 762,46	\$ 328,76	\$ 676,02	\$ 339,81	\$ 551,12	\$ 330,63	\$ 445,66	\$ 657,10
	Compras a Crédito	\$ 191,34	\$ 642,67	\$ 457,08	\$ 271,91	\$ 762,46	\$ 328,76	\$ 676,02	\$ 339,81	\$ 551,12	\$ 330,63	\$ 445,66	\$ 657,10
Compras al Contado	\$ -	\$ -	\$ -	\$ -	\$ -	\$ -	\$ -	\$ -	\$ -	\$ -	\$ -	\$ -	
Pago Proveedores	\$ 486,80	\$ 191,34	\$ 642,67	\$ 457,08	\$ 271,91	\$ 762,46	\$ 328,76	\$ 676,02	\$ 339,81	\$ 551,12	\$ 330,63	\$ 445,66	
2028	Unidades a Producir	160	534	374	219	606	257	522	258	413	244	324	471
	Unidades de MP requerida	0,31	0,31	0,31	0,31	0,31	0,31	0,31	0,31	0,31	0,31	0,31	0,31
	MP Presupuesto Total	50	167	117	69	189	80	163	81	129	76	101	147
	(+) Inv. Final de MP	0,47	0,47	0,47	0,47	0,47	0,47	0,47	0,47	0,47	0,47	0,47	0,47
	(=) Subtotal	50	167	117	69	190	81	163	81	129	77	102	147
	(-) Inv. Inicial de MP	-	0,47	0,47	0,47	0,47	0,47	0,47	0,47	0,47	0,47	0,47	0,47
	Compras de MP	50	167	117	69	189	80	163	81	129	76	101	147
	Precio de Compra	\$ 5,11	\$ 5,18	\$ 5,25	\$ 5,32	\$ 5,39	\$ 5,47	\$ 5,54	\$ 5,62	\$ 5,69	\$ 5,77	\$ 5,85	\$ 5,92
	Compra (\$)	\$ 257,52	\$ 864,78	\$ 614,09	\$ 364,76	\$ 1.021,39	\$ 439,75	\$ 903,04	\$ 453,29	\$ 734,21	\$ 439,87	\$ 592,17	\$ 869,25
	Compras a Crédito	\$ 257,52	\$ 864,78	\$ 614,09	\$ 364,76	\$ 1.021,39	\$ 439,75	\$ 903,04	\$ 453,29	\$ 734,21	\$ 439,87	\$ 592,17	\$ 869,25
Compras al Contado	\$ -	\$ -	\$ -	\$ -	\$ -	\$ -	\$ -	\$ -	\$ -	\$ -	\$ -	\$ -	
Pago Proveedores	\$ 657,10	\$ 257,52	\$ 864,78	\$ 614,09	\$ 364,76	\$ 1.021,39	\$ 439,75	\$ 903,04	\$ 453,29	\$ 734,21	\$ 439,87	\$ 592,17	

Anexo 91

Presupuesto de Materia Prima Producto Porcelanato Optimum 50kg – Componente D

PRESUPUESTO DE MATERIA PRIMA COMPONENTE D - PRODUCTO 8 PORCELANATO OPTIMUM 50KG														
Año		Enero	Febrero	Marzo	Abril	Mayo	Junio	Julio	Agosto	Septiembre	Octubre	Noviembre	Diciembre	
2024	Unidades a Producir	78	263	186	110	307	132	270	135	217	130	174	254	
	Unidades de MP requerida	0,005	0,005	0,005	0,005	0,005	0,005	0,005	0,005	0,005	0,005	0,005	0,005	
	MP Presupuesto Total	0	1	1	1	2	1	1	1	1	1	1	1	
	(+) Inv. Final de MP	0,01	0,01	0,01	0,01	0,01	0,01	0,01	0,01	0,01	0,01	0,01	0,01	
	(=) Subtotal	0	1	1	1	2	1	1	1	1	1	1	1	
	(-) Inv. Inicial de MP	-	0,01	0,01	0,01	0,01	0,01	0,01	0,01	0,01	0,01	0,01	0,01	
	Compras de MP	0	1	1	1	2	1	1	1	1	1	1	1	
	Precio de Compra	\$ 0,02	\$ 0,02	\$ 0,02	\$ 0,02	\$ 0,02	\$ 0,02	\$ 0,02	\$ 0,02	\$ 0,02	\$ 0,02	\$ 0,02	\$ 0,02	\$ 0,02
	Compra (\$)	\$ 0,01	\$ 0,03	\$ 0,02	\$ 0,01	\$ 0,03	\$ 0,01	\$ 0,03	\$ 0,02	\$ 0,02	\$ 0,02	\$ 0,01	\$ 0,02	\$ 0,03
	Compras a Crédito	\$ 0,01	\$ 0,03	\$ 0,02	\$ 0,01	\$ 0,03	\$ 0,01	\$ 0,03	\$ 0,02	\$ 0,02	\$ 0,02	\$ 0,01	\$ 0,02	\$ 0,03
Compras al Contado	\$ -	\$ -	\$ -	\$ -	\$ -	\$ -	\$ -	\$ -	\$ -	\$ -	\$ -	\$ -	\$ -	
Pago Proveedores	\$ -	\$ -	\$ -	\$ 0,01	\$ 0,03	\$ 0,02	\$ 0,01	\$ 0,03	\$ 0,01	\$ 0,03	\$ 0,01	\$ 0,03	\$ 0,02	
Unidades a Producir	98	330	233	137	382	163	333	166	266	158	211	309		
Unidades de MP requerida	0,005	0,005	0,005	0,005	0,005	0,005	0,005	0,005	0,005	0,005	0,005	0,005		
MP Presupuesto Total	0	2	1	1	2	1	2	1	1	1	1	2		
(+) Inv. Final de MP	0,01	0,01	0,01	0,01	0,01	0,01	0,01	0,01	0,01	0,01	0,01	0,01		
(=) Subtotal	0	2	1	1	2	1	2	1	1	1	1	2		
(-) Inv. Inicial de MP	-	0,01	0,01	0,01	0,01	0,01	0,01	0,01	0,01	0,01	0,01	0,01		
Compras de MP	0	2	1	1	2	1	2	1	1	1	1	2		
Precio de Compra	\$ 0,02	\$ 0,02	\$ 0,02	\$ 0,02	\$ 0,03	\$ 0,03	\$ 0,03	\$ 0,03	\$ 0,03	\$ 0,03	\$ 0,03	\$ 0,03	\$ 0,03	
Compra (\$)	\$ 0,01	\$ 0,04	\$ 0,03	\$ 0,02	\$ 0,05	\$ 0,02	\$ 0,04	\$ 0,02	\$ 0,04	\$ 0,02	\$ 0,04	\$ 0,02	\$ 0,04	
Compras a Crédito	\$ 0,01	\$ 0,04	\$ 0,03	\$ 0,02	\$ 0,05	\$ 0,02	\$ 0,04	\$ 0,02	\$ 0,04	\$ 0,02	\$ 0,04	\$ 0,02	\$ 0,04	
Compras al Contado	\$ -	\$ -	\$ -	\$ -	\$ -	\$ -	\$ -	\$ -	\$ -	\$ -	\$ -	\$ -	\$ -	
Pago Proveedores	\$ 0,01	\$ 0,02	\$ 0,03	\$ 0,01	\$ 0,04	\$ 0,03	\$ 0,02	\$ 0,05	\$ 0,02	\$ 0,04	\$ 0,04	\$ 0,02	\$ 0,04	
Unidades a Producir	119	398	280	165	457	195	396	197	315	187	249	363		
Unidades de MP requerida	0,005	0,005	0,005	0,005	0,005	0,005	0,005	0,005	0,005	0,005	0,005	0,005		
MP Presupuesto Total	1	2	1	1	2	1	2	1	2	1	1	2		
(+) Inv. Final de MP	0,01	0,01	0,01	0,01	0,01	0,01	0,01	0,01	0,01	0,01	0,01	0,01		
(=) Subtotal	1	2	1	1	2	1	2	1	2	1	1	2		
(-) Inv. Inicial de MP	-	0,01	0,01	0,01	0,01	0,01	0,01	0,01	0,01	0,01	0,01	0,01		
Compras de MP	1	2	1	1	2	1	2	1	2	1	1	2		
Precio de Compra	\$ 0,03	\$ 0,03	\$ 0,03	\$ 0,03	\$ 0,03	\$ 0,03	\$ 0,03	\$ 0,03	\$ 0,03	\$ 0,03	\$ 0,03	\$ 0,03	\$ 0,03	
Compra (\$)	\$ 0,02	\$ 0,06	\$ 0,04	\$ 0,02	\$ 0,07	\$ 0,03	\$ 0,06	\$ 0,03	\$ 0,05	\$ 0,03	\$ 0,04	\$ 0,04	\$ 0,06	
Compras a Crédito	\$ 0,02	\$ 0,06	\$ 0,04	\$ 0,02	\$ 0,07	\$ 0,03	\$ 0,06	\$ 0,03	\$ 0,05	\$ 0,03	\$ 0,04	\$ 0,04	\$ 0,06	
Compras al Contado	\$ -	\$ -	\$ -	\$ -	\$ -	\$ -	\$ -	\$ -	\$ -	\$ -	\$ -	\$ -	\$ -	
Pago Proveedores	\$ 0,02	\$ 0,03	\$ 0,04	\$ 0,02	\$ 0,06	\$ 0,04	\$ 0,02	\$ 0,07	\$ 0,03	\$ 0,04	\$ 0,06	\$ 0,03	\$ 0,05	
Unidades a Producir	139	466	327	192	531	226	459	227	364	215	287	417		
Unidades de MP requerida	0,005	0,005	0,005	0,005	0,005	0,005	0,005	0,005	0,005	0,005	0,005	0,005		
MP Presupuesto Total	1	2	2	1	3	1	2	1	2	1	1	2		
(+) Inv. Final de MP	0,01	0,01	0,01	0,01	0,01	0,01	0,01	0,01	0,01	0,01	0,01	0,01		
(=) Subtotal	1	2	2	1	3	1	2	1	2	1	1	2		
(-) Inv. Inicial de MP	-	0,01	0,01	0,01	0,01	0,01	0,01	0,01	0,01	0,01	0,01	0,01		
Compras de MP	1	2	2	1	3	1	2	1	2	1	1	2		
Precio de Compra	\$ 0,03	\$ 0,03	\$ 0,03	\$ 0,03	\$ 0,03	\$ 0,04	\$ 0,04	\$ 0,04	\$ 0,04	\$ 0,04	\$ 0,04	\$ 0,04	\$ 0,04	
Compra (\$)	\$ 0,02	\$ 0,08	\$ 0,06	\$ 0,03	\$ 0,09	\$ 0,04	\$ 0,08	\$ 0,04	\$ 0,07	\$ 0,04	\$ 0,05	\$ 0,05	\$ 0,08	
Compras a Crédito	\$ 0,02	\$ 0,08	\$ 0,06	\$ 0,03	\$ 0,09	\$ 0,04	\$ 0,08	\$ 0,04	\$ 0,07	\$ 0,04	\$ 0,05	\$ 0,05	\$ 0,08	
Compras al Contado	\$ -	\$ -	\$ -	\$ -	\$ -	\$ -	\$ -	\$ -	\$ -	\$ -	\$ -	\$ -	\$ -	
Pago Proveedores	\$ 0,03	\$ 0,04	\$ 0,06	\$ 0,02	\$ 0,08	\$ 0,06	\$ 0,03	\$ 0,09	\$ 0,04	\$ 0,08	\$ 0,04	\$ 0,08	\$ 0,07	
Unidades a Producir	160	534	374	219	606	257	522	258	413	244	324	471		
Unidades de MP requerida	0,005	0,005	0,005	0,005	0,005	0,005	0,005	0,005	0,005	0,005	0,005	0,005		
MP Presupuesto Total	1	3	2	1	3	1	3	1	2	1	2	2		
(+) Inv. Final de MP	0,01	0,01	0,01	0,01	0,01	0,01	0,01	0,01	0,01	0,01	0,01	-		
(=) Subtotal	1	3	2	1	3	1	3	1	2	1	2	2		
(-) Inv. Inicial de MP	-	0,01	0,01	0,01	0,01	0,01	0,01	0,01	0,01	0,01	0,01	0,01		
Compras de MP	1	3	2	1	3	1	3	1	2	1	2	2		
Precio de Compra	\$ 0,04	\$ 0,04	\$ 0,04	\$ 0,04	\$ 0,04	\$ 0,04	\$ 0,04	\$ 0,04	\$ 0,04	\$ 0,04	\$ 0,04	\$ 0,04	\$ 0,04	
Compra (\$)	\$ 0,03	\$ 0,10	\$ 0,07	\$ 0,04	\$ 0,12	\$ 0,05	\$ 0,11	\$ 0,05	\$ 0,09	\$ 0,05	\$ 0,07	\$ 0,07	\$ 0,10	
Compras a Crédito	\$ 0,03	\$ 0,10	\$ 0,07	\$ 0,04	\$ 0,12	\$ 0,05	\$ 0,11	\$ 0,05	\$ 0,09	\$ 0,05	\$ 0,07	\$ 0,07	\$ 0,10	
Compras al Contado	\$ -	\$ -	\$ -	\$ -	\$ -	\$ -	\$ -	\$ -	\$ -	\$ -	\$ -	\$ -	\$ -	
Pago Proveedores	\$ 0,04	\$ 0,05	\$ 0,08	\$ 0,03	\$ 0,10	\$ 0,07	\$ 0,04	\$ 0,12	\$ 0,05	\$ 0,11	\$ 0,05	\$ 0,05	\$ 0,09	

Anexo 92

Presupuesto de Materia Prima Producto Porcelanato Optimum 50kg – Componente E

PRESUPUESTO DE MATERIA PRIMA COMPONENTE E - PRODUCTO 8 PORCELANATO OPTIMUM 50KG													
Año		Enero	Febrero	Marzo	Abril	Mayo	Junio	Julio	Agosto	Septiembre	Octubre	Noviembre	Diciembre
2024	Unidades a Producir	78	263	186	110	307	132	270	135	217	130	174	254
	Unidades de MP requerida	0,050	0,050	0,050	0,050	0,050	0,050	0,050	0,050	0,050	0,050	0,050	0,050
	MP Presupuesto Total	3,882	13,129	9,301	5,508	15,369	6,596	13,488	6,744	10,873	6,485	8,686	12,725
	(+) Inv. Final de MP	0,075	0,075	0,075	0,075	0,075	0,075	0,075	0,075	0,075	0,075	0,075	0,075
	(-) Subtotal	3,957	13,204	9,376	5,583	15,444	6,671	13,563	6,819	10,948	6,560	8,761	12,800
	(-) Inv. Inicial de MP	-	0,075	0,075	0,075	0,075	0,075	0,075	0,075	0,075	0,075	0,075	0,075
	Compras de MP	3,957	13,129	9,301	5,508	15,369	6,596	13,488	6,744	10,873	6,485	8,686	12,725
	Precio de Compra	\$ 0,213	\$ 0,216	\$ 0,219	\$ 0,222	\$ 0,225	\$ 0,228	\$ 0,231	\$ 0,234	\$ 0,237	\$ 0,240	\$ 0,243	\$ 0,247
	Compra (\$)	\$ 0,842	\$ 2,832	\$ 2,033	\$ 1,221	\$ 3,451	\$ 1,501	\$ 3,111	\$ 1,577	\$ 2,576	\$ 1,557	\$ 2,114	\$ 3,139
	Compras al Crédito	\$ 0,842	\$ 2,832	\$ 2,033	\$ 1,221	\$ 3,451	\$ 1,501	\$ 3,111	\$ 1,577	\$ 2,576	\$ 1,557	\$ 2,114	\$ 3,139
Compras al Contado	\$ -	\$ -	\$ -	\$ -	\$ -	\$ -	\$ -	\$ -	\$ -	\$ -	\$ -	\$ -	
Pago Proveedores	\$ -	\$ -	\$ -	\$ 0,842	\$ 2,832	\$ 2,033	\$ 1,221	\$ 3,451	\$ 1,501	\$ 3,111	\$ 1,577	\$ 2,114	\$ 2,576
2025	Unidades a Producir	98	330	233	137	382	163	333	166	266	158	211	309
	Unidades de MP requerida	0,050	0,050	0,050	0,050	0,050	0,050	0,050	0,050	0,050	0,050	0,050	0,050
	MP Presupuesto Total	4,907	16,523	11,653	6,873	19,101	8,165	16,635	8,287	13,315	7,914	10,566	15,431
	(+) Inv. Final de MP	0,075	0,075	0,075	0,075	0,075	0,075	0,075	0,075	0,075	0,075	0,075	0,075
	(-) Subtotal	4,982	16,598	11,728	6,948	19,176	8,240	16,710	8,362	13,390	7,989	10,641	15,506
	(-) Inv. Inicial de MP	-	0,075	0,075	0,075	0,075	0,075	0,075	0,075	0,075	0,075	0,075	0,075
	Compras de MP	4,982	16,523	11,653	6,873	19,101	8,165	16,635	8,287	13,315	7,914	10,566	15,431
	Precio de Compra	\$ 0,250	\$ 0,253	\$ 0,257	\$ 0,260	\$ 0,264	\$ 0,267	\$ 0,271	\$ 0,275	\$ 0,278	\$ 0,282	\$ 0,286	\$ 0,290
	Compra (\$)	\$ 1,246	\$ 4,186	\$ 2,992	\$ 1,789	\$ 5,038	\$ 2,183	\$ 4,507	\$ 2,276	\$ 3,706	\$ 2,232	\$ 3,021	\$ 4,471
	Compras al Crédito	\$ 1,246	\$ 4,186	\$ 2,992	\$ 1,789	\$ 5,038	\$ 2,183	\$ 4,507	\$ 2,276	\$ 3,706	\$ 2,232	\$ 3,021	\$ 4,471
Compras al Contado	\$ -	\$ -	\$ -	\$ -	\$ -	\$ -	\$ -	\$ -	\$ -	\$ -	\$ -	\$ -	
Pago Proveedores	\$ 1,557	\$ 2,114	\$ 3,139	\$ 1,246	\$ 4,186	\$ 2,992	\$ 1,789	\$ 5,038	\$ 2,183	\$ 4,507	\$ 2,276	\$ 3,021	\$ 4,471
2026	Unidades a Producir	119	398	280	165	457	195	396	197	315	187	249	363
	Unidades de MP requerida	0,050	0,050	0,050	0,050	0,050	0,050	0,050	0,050	0,050	0,050	0,050	0,050
	MP Presupuesto Total	5,933	19,917	14,006	8,237	22,833	9,733	19,783	9,830	15,757	9,343	12,447	18,137
	(+) Inv. Final de MP	0,075	0,075	0,075	0,075	0,075	0,075	0,075	0,075	0,075	0,075	0,075	0,075
	(-) Subtotal	6,008	19,992	14,081	8,312	22,908	9,808	19,858	9,905	15,832	9,418	12,522	18,212
	(-) Inv. Inicial de MP	-	0,075	0,075	0,075	0,075	0,075	0,075	0,075	0,075	0,075	0,075	0,075
	Compras de MP	6,008	19,917	14,006	8,237	22,833	9,733	19,783	9,830	15,757	9,343	12,447	18,137
	Precio de Compra	\$ 0,294	\$ 0,298	\$ 0,302	\$ 0,306	\$ 0,310	\$ 0,314	\$ 0,318	\$ 0,323	\$ 0,327	\$ 0,331	\$ 0,336	\$ 0,340
	Compra (\$)	\$ 1,764	\$ 5,927	\$ 4,224	\$ 2,518	\$ 7,074	\$ 3,056	\$ 6,296	\$ 3,171	\$ 5,151	\$ 3,095	\$ 4,179	\$ 6,172
	Compras al Crédito	\$ 1,764	\$ 5,927	\$ 4,224	\$ 2,518	\$ 7,074	\$ 3,056	\$ 6,296	\$ 3,171	\$ 5,151	\$ 3,095	\$ 4,179	\$ 6,172
Compras al Contado	\$ -	\$ -	\$ -	\$ -	\$ -	\$ -	\$ -	\$ -	\$ -	\$ -	\$ -	\$ -	
Pago Proveedores	\$ 2,232	\$ 3,021	\$ 4,471	\$ 1,764	\$ 5,927	\$ 4,224	\$ 2,518	\$ 7,074	\$ 3,056	\$ 6,296	\$ 3,171	\$ 5,151	
2027	Unidades a Producir	139	466	327	192	531	226	459	227	364	215	287	417
	Unidades de MP requerida	0,050	0,050	0,050	0,050	0,050	0,050	0,050	0,050	0,050	0,050	0,050	0,050
	MP Presupuesto Total	6,959	23,311	16,358	9,602	26,565	11,302	22,930	11,373	18,199	10,773	14,327	20,843
	(+) Inv. Final de MP	0,075	0,075	0,075	0,075	0,075	0,075	0,075	0,075	0,075	0,075	0,075	0,075
	(-) Subtotal	7,034	23,386	16,433	9,677	26,640	11,377	23,005	11,448	18,274	10,848	14,402	20,918
	(-) Inv. Inicial de MP	-	0,075	0,075	0,075	0,075	0,075	0,075	0,075	0,075	0,075	0,075	0,075
	Compras de MP	7,034	23,311	16,358	9,602	26,565	11,302	22,930	11,373	18,199	10,773	14,327	20,843
	Precio de Compra	\$ 0,345	\$ 0,350	\$ 0,354	\$ 0,359	\$ 0,364	\$ 0,369	\$ 0,374	\$ 0,379	\$ 0,384	\$ 0,389	\$ 0,394	\$ 0,400
	Compra (\$)	\$ 2,426	\$ 8,149	\$ 5,795	\$ 3,448	\$ 9,667	\$ 4,168	\$ 8,571	\$ 4,309	\$ 6,988	\$ 4,192	\$ 5,651	\$ 8,332
	Compras al Crédito	\$ 2,426	\$ 8,149	\$ 5,795	\$ 3,448	\$ 9,667	\$ 4,168	\$ 8,571	\$ 4,309	\$ 6,988	\$ 4,192	\$ 5,651	\$ 8,332
Compras al Contado	\$ -	\$ -	\$ -	\$ -	\$ -	\$ -	\$ -	\$ -	\$ -	\$ -	\$ -	\$ -	
Pago Proveedores	\$ 3,095	\$ 4,179	\$ 6,172	\$ 2,426	\$ 8,149	\$ 5,795	\$ 3,448	\$ 9,667	\$ 4,168	\$ 8,571	\$ 4,309	\$ 6,988	
2028	Unidades a Producir	160	534	374	219	606	257	522	258	413	244	324	471
	Unidades de MP requerida	0,050	0,050	0,050	0,050	0,050	0,050	0,050	0,050	0,050	0,050	0,050	0,050
	MP Presupuesto Total	7,985	26,705	18,711	10,966	30,297	12,870	26,078	12,916	20,641	12,202	16,207	23,549
	(+) Inv. Final de MP	0,075	0,075	0,075	0,075	0,075	0,075	0,075	0,075	0,075	0,075	0,075	-
	(-) Subtotal	8,060	26,780	18,786	11,041	30,372	12,945	26,153	12,991	20,716	12,277	16,282	23,549
	(-) Inv. Inicial de MP	-	0,075	0,075	0,075	0,075	0,075	0,075	0,075	0,075	0,075	0,075	0,075
	Compras de MP	8,060	26,705	18,711	10,966	30,297	12,870	26,078	12,916	20,641	12,202	16,207	23,549
	Precio de Compra	\$ 0,405	\$ 0,411	\$ 0,416	\$ 0,422	\$ 0,427	\$ 0,433	\$ 0,439	\$ 0,445	\$ 0,451	\$ 0,457	\$ 0,463	\$ 0,470
	Compra (\$)	\$ 3,265	\$ 10,965	\$ 7,786	\$ 4,625	\$ 12,950	\$ 5,576	\$ 11,450	\$ 5,747	\$ 9,309	\$ 5,577	\$ 7,508	\$ 11,021
	Compras al Crédito	\$ 3,265	\$ 10,965	\$ 7,786	\$ 4,625	\$ 12,950	\$ 5,576	\$ 11,450	\$ 5,747	\$ 9,309	\$ 5,577	\$ 7,508	\$ 11,021
Compras al Contado	\$ -	\$ -	\$ -	\$ -	\$ -	\$ -	\$ -	\$ -	\$ -	\$ -	\$ -	\$ -	
Pago Proveedores	\$ 4,192	\$ 5,651	\$ 8,332	\$ 3,265	\$ 10,965	\$ 7,786	\$ 4,625	\$ 12,950	\$ 5,576	\$ 11,450	\$ 5,747	\$ 9,309	

Anexo 93

Auxiliar de Materia Prima Producto Cerámica Standard 50kg – Componente

AUXILIAR DE MATERIA PRIMA COMPONENTE A - PRODUCTO 1 CERÁMICA STANDARD 50KG														
		Enero	Febrero	Marzo	Abril	Mayo	Junio	Julio	Agosto	Septiembre	Octubre	Noviembre	Dicembre	
2024	Compras a Crédito	\$ 33.053	\$ 31.261	\$ 31.078	\$ 23.901	\$ 28.470	\$ 41.502	\$ 35.168	\$ 39.559	\$ 52.465	\$ 45.374	\$ 55.197	\$ 50.948	
	Pagos	\$ -	\$ 33.053	\$ 31.261	\$ 31.078	\$ 23.901	\$ 28.470	\$ 41.502	\$ 35.168	\$ 39.559	\$ 52.465	\$ 45.374	\$ 55.197	
	Saldo	\$ 33.053	\$ 31.261	\$ 31.078	\$ 23.901	\$ 28.470	\$ 41.502	\$ 35.168	\$ 39.559	\$ 52.465	\$ 45.374	\$ 55.197	\$ 50.948	
2025	Compras a Crédito	\$ 44.977	\$ 42.461	\$ 42.139	\$ 32.353	\$ 38.473	\$ 55.994	\$ 47.372	\$ 53.205	\$ 70.456	\$ 60.842	\$ 73.909	\$ 68.122	
	Pagos	\$ 50.948	\$ 44.977	\$ 42.461	\$ 42.139	\$ 32.353	\$ 38.473	\$ 55.994	\$ 47.372	\$ 53.205	\$ 70.456	\$ 60.842	\$ 73.909	
	Saldo	\$ 44.977	\$ 42.461	\$ 42.139	\$ 32.353	\$ 38.473	\$ 55.994	\$ 47.372	\$ 53.205	\$ 70.456	\$ 60.842	\$ 73.909	\$ 68.122	
2026	Compras a Crédito	\$ 60.055	\$ 56.618	\$ 56.115	\$ 43.026	\$ 51.101	\$ 74.281	\$ 62.766	\$ 70.410	\$ 93.131	\$ 80.329	\$ 97.472	\$ 89.740	
	Pagos	\$ 68.122	\$ 60.055	\$ 56.618	\$ 56.115	\$ 43.026	\$ 51.101	\$ 74.281	\$ 62.766	\$ 70.410	\$ 93.131	\$ 80.329	\$ 97.472	
	Saldo	\$ 60.055	\$ 56.618	\$ 56.115	\$ 43.026	\$ 51.101	\$ 74.281	\$ 62.766	\$ 70.410	\$ 93.131	\$ 80.329	\$ 97.472	\$ 89.740	
2027	Compras a Crédito	\$ 79.028	\$ 74.425	\$ 73.687	\$ 56.441	\$ 66.966	\$ 97.247	\$ 82.090	\$ 92.001	\$ 121.575	\$ 104.766	\$ 127.009	\$ 116.830	
	Pagos	\$ 89.740	\$ 79.028	\$ 74.425	\$ 73.687	\$ 56.441	\$ 66.966	\$ 97.247	\$ 82.090	\$ 92.001	\$ 121.575	\$ 104.766	\$ 127.009	
	Saldo	\$ 79.028	\$ 74.425	\$ 73.687	\$ 56.441	\$ 66.966	\$ 97.247	\$ 82.090	\$ 92.001	\$ 121.575	\$ 104.766	\$ 127.009	\$ 116.830	
2028	Compras a Crédito	\$ 102.796	\$ 96.723	\$ 95.683	\$ 73.228	\$ 86.813	\$ 125.968	\$ 106.249	\$ 118.985	\$ 157.113	\$ 135.288	\$ 163.889	\$ 150.634	
	Pagos	\$ 116.830	\$ 102.796	\$ 96.723	\$ 95.683	\$ 73.228	\$ 86.813	\$ 125.968	\$ 106.249	\$ 118.985	\$ 157.113	\$ 135.288	\$ 163.889	
	Saldo	\$ 102.796	\$ 96.723	\$ 95.683	\$ 73.228	\$ 86.813	\$ 125.968	\$ 106.249	\$ 118.985	\$ 157.113	\$ 135.288	\$ 163.889	\$ 150.634	

Anexo 94

Auxiliar de Materia Prima Producto Cerámica Standard 50kg – Componente B

AUXILIAR DE MATERIA PRIMA COMPONENTE B - PRODUCTO 1 CERÁMICA STANDARD 50KG														
		Enero	Febrero	Marzo	Abril	Mayo	Junio	Julio	Agosto	Septiembre	Octubre	Noviembre	Dicembre	
2024	Compras a Crédito	\$ 204	\$ 193	\$ 192	\$ 147	\$ 175	\$ 256	\$ 217	\$ 244	\$ 323	\$ 280	\$ 340	\$ 314	
	Pagos	\$ -	\$ 204	\$ 193	\$ 192	\$ 147	\$ 175	\$ 256	\$ 217	\$ 244	\$ 323	\$ 280	\$ 340	
	Saldo	\$ 204	\$ 193	\$ 192	\$ 147	\$ 175	\$ 256	\$ 217	\$ 244	\$ 323	\$ 280	\$ 340	\$ 314	
2025	Compras a Crédito	\$ 277	\$ 262	\$ 260	\$ 199	\$ 237	\$ 345	\$ 292	\$ 328	\$ 434	\$ 375	\$ 455	\$ 420	
	Pagos	\$ 314	\$ 277	\$ 262	\$ 260	\$ 199	\$ 237	\$ 345	\$ 292	\$ 328	\$ 434	\$ 375	\$ 455	
	Saldo	\$ 277	\$ 262	\$ 260	\$ 199	\$ 237	\$ 345	\$ 292	\$ 328	\$ 434	\$ 375	\$ 455	\$ 420	
2026	Compras a Crédito	\$ 370	\$ 349	\$ 346	\$ 265	\$ 315	\$ 458	\$ 387	\$ 434	\$ 574	\$ 495	\$ 601	\$ 553	
	Pagos	\$ 420	\$ 370	\$ 349	\$ 346	\$ 265	\$ 315	\$ 458	\$ 387	\$ 434	\$ 574	\$ 495	\$ 601	
	Saldo	\$ 370	\$ 349	\$ 346	\$ 265	\$ 315	\$ 458	\$ 387	\$ 434	\$ 574	\$ 495	\$ 601	\$ 553	
2027	Compras a Crédito	\$ 487	\$ 459	\$ 454	\$ 348	\$ 413	\$ 599	\$ 506	\$ 567	\$ 749	\$ 646	\$ 783	\$ 720	
	Pagos	\$ 553	\$ 487	\$ 459	\$ 454	\$ 348	\$ 413	\$ 599	\$ 506	\$ 567	\$ 749	\$ 646	\$ 783	
	Saldo	\$ 487	\$ 459	\$ 454	\$ 348	\$ 413	\$ 599	\$ 506	\$ 567	\$ 749	\$ 646	\$ 783	\$ 720	
2028	Compras a Crédito	\$ 633	\$ 596	\$ 590	\$ 451	\$ 535	\$ 776	\$ 655	\$ 733	\$ 968	\$ 834	\$ 1.010	\$ 928	
	Pagos	\$ 720	\$ 633	\$ 596	\$ 590	\$ 451	\$ 535	\$ 776	\$ 655	\$ 733	\$ 968	\$ 834	\$ 1.010	
	Saldo	\$ 633	\$ 596	\$ 590	\$ 451	\$ 535	\$ 776	\$ 655	\$ 733	\$ 968	\$ 834	\$ 1.010	\$ 928	

Anexo 95

Auxiliar de Materia Prima Producto Cerámica Standard 50kg – Componente C

AUXILIAR DE MATERIA PRIMA COMPONENTE C - PRODUCTO 1 CERÁMICA STANDARD 50KG													
		Enero	Febrero	Marzo	Abril	Mayo	Junio	Julio	Agosto	Septiembre	Octubre	Noviembre	Dicembre
2024	Compras a Crédito	\$ 370	\$ 350	\$ 348	\$ 267	\$ 318	\$ 464	\$ 393	\$ 442	\$ 587	\$ 507	\$ 617	\$ 570
	Pagos	\$ -	\$ 370	\$ 350	\$ 348	\$ 267	\$ 318	\$ 464	\$ 393	\$ 442	\$ 587	\$ 507	\$ 617
	Saldo	\$ 370	\$ 350	\$ 348	\$ 267	\$ 318	\$ 464	\$ 393	\$ 442	\$ 587	\$ 507	\$ 617	\$ 570
2025	Compras a Crédito	\$ 503	\$ 475	\$ 471	\$ 362	\$ 430	\$ 626	\$ 530	\$ 595	\$ 788	\$ 680	\$ 827	\$ 762
	Pagos	\$ 570	\$ 503	\$ 475	\$ 471	\$ 362	\$ 430	\$ 626	\$ 530	\$ 595	\$ 788	\$ 680	\$ 827
	Saldo	\$ 503	\$ 475	\$ 471	\$ 362	\$ 430	\$ 626	\$ 530	\$ 595	\$ 788	\$ 680	\$ 827	\$ 762
2026	Compras a Crédito	\$ 672	\$ 633	\$ 628	\$ 481	\$ 571	\$ 831	\$ 702	\$ 787	\$ 1.042	\$ 898	\$ 1.090	\$ 1.004
	Pagos	\$ 762	\$ 672	\$ 633	\$ 628	\$ 481	\$ 571	\$ 831	\$ 702	\$ 787	\$ 1.042	\$ 898	\$ 1.090
	Saldo	\$ 672	\$ 633	\$ 628	\$ 481	\$ 571	\$ 831	\$ 702	\$ 787	\$ 1.042	\$ 898	\$ 1.090	\$ 1.004
2027	Compras a Crédito	\$ 884	\$ 832	\$ 824	\$ 631	\$ 749	\$ 1.088	\$ 918	\$ 1.029	\$ 1.360	\$ 1.172	\$ 1.420	\$ 1.307
	Pagos	\$ 1.004	\$ 884	\$ 832	\$ 824	\$ 631	\$ 749	\$ 1.088	\$ 918	\$ 1.029	\$ 1.360	\$ 1.172	\$ 1.420
	Saldo	\$ 884	\$ 832	\$ 824	\$ 631	\$ 749	\$ 1.088	\$ 918	\$ 1.029	\$ 1.360	\$ 1.172	\$ 1.420	\$ 1.307
2028	Compras a Crédito	\$ 1.150	\$ 1.082	\$ 1.070	\$ 819	\$ 971	\$ 1.409	\$ 1.188	\$ 1.331	\$ 1.757	\$ 1.513	\$ 1.833	\$ 1.685
	Pagos	\$ 1.307	\$ 1.150	\$ 1.082	\$ 1.070	\$ 819	\$ 971	\$ 1.409	\$ 1.188	\$ 1.331	\$ 1.757	\$ 1.513	\$ 1.833
	Saldo	\$ 1.150	\$ 1.082	\$ 1.070	\$ 819	\$ 971	\$ 1.409	\$ 1.188	\$ 1.331	\$ 1.757	\$ 1.513	\$ 1.833	\$ 1.685

Anexo 96

Auxiliar de Materia Prima Producto Cerámica Standard 50kg – Componente D

AUXILIAR DE MATERIA PRIMA COMPONENTE D - PRODUCTO 1 CERÁMICA STANDARD 50KG													
		Enero	Febrero	Marzo	Abril	Mayo	Junio	Julio	Agosto	Septiembre	Octubre	Noviembre	Dicembre
2024	Compras a Crédito	\$ 0,62	\$ 0,59	\$ 0,58	\$ 0,45	\$ 0,53	\$ 0,78	\$ 0,66	\$ 0,74	\$ 0,99	\$ 0,85	\$ 1,04	\$ 0,96
	Pagos	\$ -	\$ -	\$ -	\$ 0,62	\$ 0,59	\$ 0,58	\$ 0,45	\$ 0,53	\$ 0,78	\$ 0,66	\$ 0,74	\$ 0,99
	Saldo	\$ 0,62	\$ 0,59	\$ 0,58	\$ 0,45	\$ 0,53	\$ 0,78	\$ 0,66	\$ 0,74	\$ 0,99	\$ 0,85	\$ 1,04	\$ 0,96
2025	Compras a Crédito	\$ 0,84	\$ 0,80	\$ 0,79	\$ 0,61	\$ 0,72	\$ 1,05	\$ 0,89	\$ 1,00	\$ 1,32	\$ 1,14	\$ 1,39	\$ 1,28
	Pagos	\$ 0,85	\$ 1,04	\$ 0,96	\$ 0,84	\$ 0,80	\$ 0,79	\$ 0,61	\$ 0,72	\$ 1,05	\$ 0,89	\$ 1,00	\$ 1,32
	Saldo	\$ 0,84	\$ 0,80	\$ 0,79	\$ 0,61	\$ 0,72	\$ 1,05	\$ 0,89	\$ 1,00	\$ 1,32	\$ 1,14	\$ 1,39	\$ 1,28
2026	Compras a Crédito	\$ 1,13	\$ 1,06	\$ 1,05	\$ 0,81	\$ 0,96	\$ 1,39	\$ 1,18	\$ 1,32	\$ 1,75	\$ 1,51	\$ 1,83	\$ 1,69
	Pagos	\$ 1,14	\$ 1,39	\$ 1,28	\$ 1,13	\$ 1,06	\$ 1,05	\$ 0,81	\$ 0,96	\$ 1,39	\$ 1,18	\$ 1,32	\$ 1,75
	Saldo	\$ 1,13	\$ 1,06	\$ 1,05	\$ 0,81	\$ 0,96	\$ 1,39	\$ 1,18	\$ 1,32	\$ 1,75	\$ 1,51	\$ 1,83	\$ 1,69
2027	Compras a Crédito	\$ 1,48	\$ 1,40	\$ 1,38	\$ 1,06	\$ 1,26	\$ 1,83	\$ 1,54	\$ 1,73	\$ 2,28	\$ 1,97	\$ 2,39	\$ 2,19
	Pagos	\$ 1,51	\$ 1,83	\$ 1,69	\$ 1,48	\$ 1,40	\$ 1,38	\$ 1,06	\$ 1,26	\$ 1,83	\$ 1,54	\$ 1,73	\$ 2,28
	Saldo	\$ 1,48	\$ 1,40	\$ 1,38	\$ 1,06	\$ 1,26	\$ 1,83	\$ 1,54	\$ 1,73	\$ 2,28	\$ 1,97	\$ 2,39	\$ 2,19
2028	Compras a Crédito	\$ 1,93	\$ 1,82	\$ 1,80	\$ 1,38	\$ 1,63	\$ 2,37	\$ 2,00	\$ 2,23	\$ 2,95	\$ 2,54	\$ 3,08	\$ 2,83
	Pagos	\$ 1,97	\$ 2,39	\$ 2,19	\$ 1,93	\$ 1,82	\$ 1,80	\$ 1,38	\$ 1,63	\$ 2,37	\$ 2,00	\$ 2,23	\$ 2,95
	Saldo	\$ 1,93	\$ 1,82	\$ 1,80	\$ 1,38	\$ 1,63	\$ 2,37	\$ 2,00	\$ 2,23	\$ 2,95	\$ 2,54	\$ 3,08	\$ 2,83

Anexo 97

Auxiliar de Materia Prima Producto Cerámica Standard 25kg – Componente A

AUXILIAR DE MATERIA PRIMA COMPONENTE A- PRODUCTO 2 CERÁMICA STANDARD 25KG														
		Enero	Febrero	Marzo	Abril	Mayo	Junio	Julio	Agosto	Septiembre	Octubre	Noviembre	Dicembre	
2024	Compras a Crédito	\$ 1.348	\$ 698	\$ 1.105	\$ 1.384	\$ 1.029	\$ 789	\$ 1.595	\$ 1.411	\$ 1.730	\$ 1.502	\$ 2.014	\$ 965	
	Pagos	\$ -	\$ 1.348	\$ 698	\$ 1.105	\$ 1.384	\$ 1.029	\$ 789	\$ 1.595	\$ 1.411	\$ 1.730	\$ 1.502	\$ 2.014	
	Saldo	\$ 1.348	\$ 698	\$ 1.105	\$ 1.384	\$ 1.029	\$ 789	\$ 1.595	\$ 1.411	\$ 1.730	\$ 1.502	\$ 2.014	\$ 965	
2025	Compras a Crédito	\$ 1.779	\$ 921	\$ 1.456	\$ 1.821	\$ 1.353	\$ 1.036	\$ 2.092	\$ 1.849	\$ 2.264	\$ 1.963	\$ 2.631	\$ 1.260	
	Pagos	\$ 965	\$ 1.779	\$ 921	\$ 1.456	\$ 1.821	\$ 1.353	\$ 1.036	\$ 2.092	\$ 1.849	\$ 2.264	\$ 1.963	\$ 2.631	
	Saldo	\$ 1.779	\$ 921	\$ 1.456	\$ 1.821	\$ 1.353	\$ 1.036	\$ 2.092	\$ 1.849	\$ 2.264	\$ 1.963	\$ 2.631	\$ 1.260	
2026	Compras a Crédito	\$ 2.320	\$ 1.200	\$ 1.895	\$ 2.368	\$ 1.757	\$ 1.345	\$ 2.714	\$ 2.396	\$ 2.932	\$ 2.541	\$ 3.403	\$ 1.627	
	Pagos	\$ 1.260	\$ 2.320	\$ 1.200	\$ 1.895	\$ 2.368	\$ 1.757	\$ 1.345	\$ 2.714	\$ 2.396	\$ 2.932	\$ 2.541	\$ 3.403	
	Saldo	\$ 2.320	\$ 1.200	\$ 1.895	\$ 2.368	\$ 1.757	\$ 1.345	\$ 2.714	\$ 2.396	\$ 2.932	\$ 2.541	\$ 3.403	\$ 1.627	
2027	Compras a Crédito	\$ 2.995	\$ 1.548	\$ 2.443	\$ 3.050	\$ 2.263	\$ 1.731	\$ 3.489	\$ 3.078	\$ 3.765	\$ 3.260	\$ 4.363	\$ 2.085	
	Pagos	\$ 1.627	\$ 2.995	\$ 1.548	\$ 2.443	\$ 3.050	\$ 2.263	\$ 1.731	\$ 3.489	\$ 3.078	\$ 3.765	\$ 3.260	\$ 4.363	
	Saldo	\$ 2.995	\$ 1.548	\$ 2.443	\$ 3.050	\$ 2.263	\$ 1.731	\$ 3.489	\$ 3.078	\$ 3.765	\$ 3.260	\$ 4.363	\$ 2.085	
2028	Compras a Crédito	\$ 3.835	\$ 1.981	\$ 3.125	\$ 3.899	\$ 2.890	\$ 2.209	\$ 4.451	\$ 3.926	\$ 4.798	\$ 4.153	\$ 5.555	\$ 2.651	
	Pagos	\$ 2.085	\$ 3.835	\$ 1.981	\$ 3.125	\$ 3.899	\$ 2.890	\$ 2.209	\$ 4.451	\$ 3.926	\$ 4.798	\$ 4.153	\$ 5.555	
	Saldo	\$ 3.835	\$ 1.981	\$ 3.125	\$ 3.899	\$ 2.890	\$ 2.209	\$ 4.451	\$ 3.926	\$ 4.798	\$ 4.153	\$ 5.555	\$ 2.651	

Anexo 98

Auxiliar de Materia Prima Producto Cerámica Standard 25kg – Componente B

AUXILIAR DE MATERIA PRIMA COMPONENTE B - PRODUCTO 2 CERÁMICA STANDARD 25KG													
		Enero	Febrero	Marzo	Abril	Mayo	Junio	Julio	Agosto	Septiembre	Octubre	Noviembre	Dicembre
2024	Compras a Crédito	\$ 9	\$ 5	\$ 7	\$ 9	\$ 7	\$ 5	\$ 10	\$ 9	\$ 11	\$ 10	\$ 13	\$ 6
	Pagos	\$ -	\$ 9	\$ 5	\$ 7	\$ 9	\$ 7	\$ 5	\$ 10	\$ 9	\$ 11	\$ 10	\$ 13
	Saldo	\$ 9	\$ 5	\$ 7	\$ 9	\$ 7	\$ 5	\$ 10	\$ 9	\$ 11	\$ 10	\$ 13	\$ 6
2025	Compras a Crédito	\$ 12	\$ 6	\$ 9	\$ 12	\$ 9	\$ 7	\$ 14	\$ 12	\$ 15	\$ 13	\$ 17	\$ 8
	Pagos	\$ 6	\$ 12	\$ 6	\$ 9	\$ 12	\$ 9	\$ 7	\$ 14	\$ 12	\$ 15	\$ 13	\$ 17
	Saldo	\$ 12	\$ 6	\$ 9	\$ 12	\$ 9	\$ 7	\$ 14	\$ 12	\$ 15	\$ 13	\$ 17	\$ 8
2026	Compras a Crédito	\$ 15	\$ 8	\$ 12	\$ 15	\$ 11	\$ 9	\$ 18	\$ 16	\$ 19	\$ 17	\$ 22	\$ 11
	Pagos	\$ 8	\$ 15	\$ 8	\$ 12	\$ 15	\$ 11	\$ 9	\$ 18	\$ 16	\$ 19	\$ 17	\$ 22
	Saldo	\$ 15	\$ 8	\$ 12	\$ 15	\$ 11	\$ 9	\$ 18	\$ 16	\$ 19	\$ 17	\$ 22	\$ 11
2027	Compras a Crédito	\$ 19	\$ 10	\$ 16	\$ 20	\$ 15	\$ 11	\$ 23	\$ 20	\$ 24	\$ 21	\$ 28	\$ 14
	Pagos	\$ 11	\$ 19	\$ 10	\$ 16	\$ 20	\$ 15	\$ 11	\$ 23	\$ 20	\$ 24	\$ 21	\$ 28
	Saldo	\$ 19	\$ 10	\$ 16	\$ 20	\$ 15	\$ 11	\$ 23	\$ 20	\$ 24	\$ 21	\$ 28	\$ 14
2028	Compras a Crédito	\$ 25	\$ 13	\$ 20	\$ 25	\$ 19	\$ 14	\$ 29	\$ 26	\$ 31	\$ 27	\$ 36	\$ 17
	Pagos	\$ 14	\$ 25	\$ 13	\$ 20	\$ 25	\$ 19	\$ 14	\$ 29	\$ 26	\$ 31	\$ 27	\$ 36
	Saldo	\$ 25	\$ 13	\$ 20	\$ 25	\$ 19	\$ 14	\$ 29	\$ 26	\$ 31	\$ 27	\$ 36	\$ 17

Anexo 99

Auxiliar de Materia Prima Producto Cerámica Standard 25kg – Componente C

AUXILIAR DE MATERIA PRIMA COMPONENTE B - PRODUCTO 2 CERÁMICA STANDARD 25KG													
		Enero	Febrero	Marzo	Abril	Mayo	Junio	Julio	Agosto	Septiembre	Octubre	Noviembre	Dicembre
2024	Compras a Crédito	\$ 170	\$ 88	\$ 139	\$ 174	\$ 130	\$ 99	\$ 201	\$ 178	\$ 218	\$ 189	\$ 254	\$ 122
	Pagos	\$ -	\$ 170	\$ 88	\$ 139	\$ 174	\$ 130	\$ 99	\$ 201	\$ 178	\$ 218	\$ 189	\$ 254
	Saldo	\$ 170	\$ 88	\$ 139	\$ 174	\$ 130	\$ 99	\$ 201	\$ 178	\$ 218	\$ 189	\$ 254	\$ 122
2025	Compras a Crédito	\$ 224	\$ 116	\$ 183	\$ 229	\$ 170	\$ 131	\$ 264	\$ 233	\$ 285	\$ 247	\$ 332	\$ 159
	Pagos	\$ 122	\$ 224	\$ 116	\$ 183	\$ 229	\$ 170	\$ 131	\$ 264	\$ 233	\$ 285	\$ 247	\$ 332
	Saldo	\$ 224	\$ 116	\$ 183	\$ 229	\$ 170	\$ 131	\$ 264	\$ 233	\$ 285	\$ 247	\$ 332	\$ 159
2026	Compras a Crédito	\$ 292	\$ 151	\$ 239	\$ 298	\$ 221	\$ 169	\$ 342	\$ 302	\$ 369	\$ 320	\$ 429	\$ 205
	Pagos	\$ 159	\$ 292	\$ 151	\$ 239	\$ 298	\$ 221	\$ 169	\$ 342	\$ 302	\$ 369	\$ 320	\$ 429
	Saldo	\$ 292	\$ 151	\$ 239	\$ 298	\$ 221	\$ 169	\$ 342	\$ 302	\$ 369	\$ 320	\$ 429	\$ 205
2027	Compras a Crédito	\$ 377	\$ 195	\$ 308	\$ 384	\$ 285	\$ 218	\$ 440	\$ 388	\$ 474	\$ 411	\$ 550	\$ 263
	Pagos	\$ 205	\$ 377	\$ 195	\$ 308	\$ 384	\$ 285	\$ 218	\$ 440	\$ 388	\$ 474	\$ 411	\$ 550
	Saldo	\$ 377	\$ 195	\$ 308	\$ 384	\$ 285	\$ 218	\$ 440	\$ 388	\$ 474	\$ 411	\$ 550	\$ 263
2028	Compras a Crédito	\$ 483	\$ 250	\$ 394	\$ 491	\$ 364	\$ 278	\$ 561	\$ 495	\$ 605	\$ 523	\$ 700	\$ 334
	Pagos	\$ 263	\$ 483	\$ 250	\$ 394	\$ 491	\$ 364	\$ 278	\$ 561	\$ 495	\$ 605	\$ 523	\$ 700
	Saldo	\$ 483	\$ 250	\$ 394	\$ 491	\$ 364	\$ 278	\$ 561	\$ 495	\$ 605	\$ 523	\$ 700	\$ 334

Anexo 100

Auxiliar de Materia Prima Producto Cerámica Standard 25kg – Componente D

AUXILIAR DE MATERIA PRIMA COMPONENTE B - PRODUCTO 2 CERÁMICA STANDARD 25KG													
		Enero	Febrero	Marzo	Abril	Mayo	Junio	Julio	Agosto	Septiembre	Octubre	Noviembre	Dicembre
2024	Compras a Crédito	\$ 0,04	\$ 0,02	\$ 0,04	\$ 0,04	\$ 0,03	\$ 0,03	\$ 0,05	\$ 0,05	\$ 0,06	\$ 0,05	\$ 0,06	\$ 0,03
	Pagos	\$ -	\$ -	\$ -	\$ 0,04	\$ 0,02	\$ 0,04	\$ 0,04	\$ 0,03	\$ 0,03	\$ 0,05	\$ 0,05	\$ 0,06
	Saldo	\$ 0,04	\$ 0,02	\$ 0,04	\$ 0,04	\$ 0,03	\$ 0,03	\$ 0,05	\$ 0,05	\$ 0,06	\$ 0,05	\$ 0,06	\$ 0,03
2025	Compras a Crédito	\$ 0,06	\$ 0,03	\$ 0,05	\$ 0,06	\$ 0,04	\$ 0,03	\$ 0,07	\$ 0,06	\$ 0,07	\$ 0,06	\$ 0,08	\$ 0,04
	Pagos	\$ 0,05	\$ 0,06	\$ 0,03	\$ 0,06	\$ 0,03	\$ 0,05	\$ 0,06	\$ 0,04	\$ 0,03	\$ 0,07	\$ 0,06	\$ 0,07
	Saldo	\$ 0,06	\$ 0,03	\$ 0,05	\$ 0,06	\$ 0,04	\$ 0,03	\$ 0,07	\$ 0,06	\$ 0,07	\$ 0,06	\$ 0,08	\$ 0,04
2026	Compras a Crédito	\$ 0,07	\$ 0,04	\$ 0,06	\$ 0,08	\$ 0,06	\$ 0,04	\$ 0,09	\$ 0,08	\$ 0,09	\$ 0,08	\$ 0,11	\$ 0,05
	Pagos	\$ 0,06	\$ 0,08	\$ 0,04	\$ 0,07	\$ 0,04	\$ 0,06	\$ 0,08	\$ 0,06	\$ 0,04	\$ 0,09	\$ 0,08	\$ 0,09
	Saldo	\$ 0,07	\$ 0,04	\$ 0,06	\$ 0,08	\$ 0,06	\$ 0,04	\$ 0,09	\$ 0,08	\$ 0,09	\$ 0,08	\$ 0,11	\$ 0,05
2027	Compras a Crédito	\$ 0,10	\$ 0,05	\$ 0,08	\$ 0,10	\$ 0,07	\$ 0,06	\$ 0,11	\$ 0,10	\$ 0,12	\$ 0,10	\$ 0,14	\$ 0,07
	Pagos	\$ 0,08	\$ 0,11	\$ 0,05	\$ 0,10	\$ 0,05	\$ 0,08	\$ 0,10	\$ 0,07	\$ 0,06	\$ 0,11	\$ 0,10	\$ 0,12
	Saldo	\$ 0,10	\$ 0,05	\$ 0,08	\$ 0,10	\$ 0,07	\$ 0,06	\$ 0,11	\$ 0,10	\$ 0,12	\$ 0,10	\$ 0,14	\$ 0,07
2028	Compras a Crédito	\$ 0,12	\$ 0,06	\$ 0,10	\$ 0,12	\$ 0,09	\$ 0,07	\$ 0,14	\$ 0,13	\$ 0,15	\$ 0,13	\$ 0,18	\$ 0,08
	Pagos	\$ 0,10	\$ 0,14	\$ 0,07	\$ 0,12	\$ 0,06	\$ 0,10	\$ 0,12	\$ 0,09	\$ 0,07	\$ 0,14	\$ 0,13	\$ 0,15
	Saldo	\$ 0,12	\$ 0,06	\$ 0,10	\$ 0,12	\$ 0,09	\$ 0,07	\$ 0,14	\$ 0,13	\$ 0,15	\$ 0,13	\$ 0,18	\$ 0,08

Anexo 101

Auxiliar de Materia Prima Producto Cerámica Plus 25kg – Componente A

AUXILIAR DE MATERIA PRIMA COMPONENTE A- PRODUCTO 3 CERÁMICA PLUS 25KG													
		Enero	Febrero	Marzo	Abril	Mayo	Junio	Julio	Agosto	Septiembre	Octubre	Noviembre	Dicembre
2024	Compras a Crédito	\$ 819	\$ 992	\$ 1.060	\$ 94	\$ 277	\$ 660	\$ 828	\$ 683	\$ 118	\$ 225	\$ 779	\$ 657
	Pagos	\$ -	\$ 819	\$ 992	\$ 1.060	\$ 94	\$ 277	\$ 660	\$ 828	\$ 683	\$ 118	\$ 225	\$ 779
	Saldo	\$ 819	\$ 992	\$ 1.060	\$ 94	\$ 277	\$ 660	\$ 828	\$ 683	\$ 118	\$ 225	\$ 779	\$ 657
2025	Compras a Crédito	\$ 1.178	\$ 1.422	\$ 1.515	\$ 134	\$ 393	\$ 934	\$ 1.169	\$ 962	\$ 166	\$ 315	\$ 1.088	\$ 916
	Pagos	\$ 657	\$ 1.178	\$ 1.422	\$ 1.515	\$ 134	\$ 393	\$ 934	\$ 1.169	\$ 962	\$ 166	\$ 315	\$ 1.088
	Saldo	\$ 1.178	\$ 1.422	\$ 1.515	\$ 134	\$ 393	\$ 934	\$ 1.169	\$ 962	\$ 166	\$ 315	\$ 1.088	\$ 916
2026	Compras a Crédito	\$ 1.637	\$ 1.973	\$ 2.097	\$ 185	\$ 542	\$ 1.285	\$ 1.604	\$ 1.317	\$ 227	\$ 429	\$ 1.481	\$ 1.245
	Pagos	\$ 916	\$ 1.637	\$ 1.973	\$ 2.097	\$ 185	\$ 542	\$ 1.285	\$ 1.604	\$ 1.317	\$ 227	\$ 429	\$ 1.481
	Saldo	\$ 1.637	\$ 1.973	\$ 2.097	\$ 185	\$ 542	\$ 1.285	\$ 1.604	\$ 1.317	\$ 227	\$ 429	\$ 1.481	\$ 1.245
2027	Compras a Crédito	\$ 2.220	\$ 2.672	\$ 2.835	\$ 249	\$ 730	\$ 1.729	\$ 2.155	\$ 1.767	\$ 304	\$ 575	\$ 1.979	\$ 1.661
	Pagos	\$ 1.245	\$ 2.220	\$ 2.672	\$ 2.835	\$ 249	\$ 730	\$ 1.729	\$ 2.155	\$ 1.767	\$ 304	\$ 575	\$ 1.979
	Saldo	\$ 2.220	\$ 2.672	\$ 2.835	\$ 249	\$ 730	\$ 1.729	\$ 2.155	\$ 1.767	\$ 304	\$ 575	\$ 1.979	\$ 1.661
2028	Compras a Crédito	\$ 2.957	\$ 3.555	\$ 3.767	\$ 330	\$ 968	\$ 2.289	\$ 2.849	\$ 2.334	\$ 401	\$ 757	\$ 2.605	\$ 2.181
	Pagos	\$ 1.661	\$ 2.957	\$ 3.555	\$ 3.767	\$ 330	\$ 968	\$ 2.289	\$ 2.849	\$ 2.334	\$ 401	\$ 757	\$ 2.605
	Saldo	\$ 2.957	\$ 3.555	\$ 3.767	\$ 330	\$ 968	\$ 2.289	\$ 2.849	\$ 2.334	\$ 401	\$ 757	\$ 2.605	\$ 2.181

Anexo 102

Auxiliar de Materia Prima Producto Cerámica Plus 25kg – Componente B

AUXILIAR DE MATERIA PRIMA COMPONENTE B- PRODUCTO 3 CERÁMICA PLUS 25KG													
		Enero	Febrero	Marzo	Abril	Mayo	Junio	Julio	Agosto	Septiembre	Octubre	Noviembre	Dicembre
2024	Compras a Crédito	\$ 5	\$ 6	\$ 7	\$ 1	\$ 2	\$ 4	\$ 5	\$ 4	\$ 1	\$ 1	\$ 5	\$ 4
	Pagos	\$ -	\$ 5	\$ 6	\$ 7	\$ 1	\$ 2	\$ 4	\$ 5	\$ 4	\$ 1	\$ 1	\$ 5
	Saldo	\$ 5	\$ 6	\$ 7	\$ 1	\$ 2	\$ 4	\$ 5	\$ 4	\$ 1	\$ 1	\$ 5	\$ 4
2025	Compras a Crédito	\$ 7	\$ 9	\$ 9	\$ 1	\$ 2	\$ 6	\$ 7	\$ 6	\$ 1	\$ 2	\$ 7	\$ 6
	Pagos	\$ 4	\$ 7	\$ 9	\$ 9	\$ 1	\$ 2	\$ 6	\$ 7	\$ 6	\$ 1	\$ 2	\$ 7
	Saldo	\$ 7	\$ 9	\$ 9	\$ 1	\$ 2	\$ 6	\$ 7	\$ 6	\$ 1	\$ 2	\$ 7	\$ 6
2026	Compras a Crédito	\$ 10	\$ 12	\$ 13	\$ 1	\$ 3	\$ 8	\$ 10	\$ 8	\$ 1	\$ 3	\$ 9	\$ 8
	Pagos	\$ 6	\$ 10	\$ 12	\$ 13	\$ 1	\$ 3	\$ 8	\$ 10	\$ 8	\$ 1	\$ 3	\$ 9
	Saldo	\$ 10	\$ 12	\$ 13	\$ 1	\$ 3	\$ 8	\$ 10	\$ 8	\$ 1	\$ 3	\$ 9	\$ 8
2027	Compras a Crédito	\$ 14	\$ 17	\$ 18	\$ 2	\$ 5	\$ 11	\$ 13	\$ 11	\$ 2	\$ 4	\$ 12	\$ 10
	Pagos	\$ 8	\$ 14	\$ 17	\$ 18	\$ 2	\$ 5	\$ 11	\$ 13	\$ 11	\$ 2	\$ 4	\$ 12
	Saldo	\$ 14	\$ 17	\$ 18	\$ 2	\$ 5	\$ 11	\$ 13	\$ 11	\$ 2	\$ 4	\$ 12	\$ 10
2028	Compras a Crédito	\$ 18	\$ 22	\$ 24	\$ 2	\$ 6	\$ 14	\$ 18	\$ 15	\$ 3	\$ 5	\$ 16	\$ 14
	Pagos	\$ 10	\$ 18	\$ 22	\$ 24	\$ 2	\$ 6	\$ 14	\$ 18	\$ 15	\$ 3	\$ 5	\$ 16
	Saldo	\$ 18	\$ 22	\$ 24	\$ 2	\$ 6	\$ 14	\$ 18	\$ 15	\$ 3	\$ 5	\$ 16	\$ 14

Anexo 103

Auxiliar de Materia Prima Producto Cerámica Plus 25kg – Componente C

AUXILIAR DE MATERIA PRIMA COMPONENTE C - PRODUCTO 3 CERÁMICA PLUS 25KG													
		Enero	Febrero	Marzo	Abril	Mayo	Junio	Julio	Agosto	Septiembre	Octubre	Noviembre	Dicembre
2024	Compras a Crédito	\$ 102	\$ 124	\$ 133	\$ 12	\$ 35	\$ 82	\$ 103	\$ 85	\$ 15	\$ 28	\$ 97	\$ 82
	Pagos	\$ -	\$ 102	\$ 124	\$ 133	\$ 12	\$ 35	\$ 82	\$ 103	\$ 85	\$ 15	\$ 28	\$ 97
	Saldo	\$ 102	\$ 124	\$ 133	\$ 12	\$ 35	\$ 82	\$ 103	\$ 85	\$ 15	\$ 28	\$ 97	\$ 82
2025	Compras a Crédito	\$ 147	\$ 178	\$ 189	\$ 17	\$ 49	\$ 117	\$ 146	\$ 120	\$ 21	\$ 39	\$ 136	\$ 115
	Pagos	\$ 82	\$ 147	\$ 178	\$ 189	\$ 17	\$ 49	\$ 117	\$ 146	\$ 120	\$ 21	\$ 39	\$ 136
	Saldo	\$ 147	\$ 178	\$ 189	\$ 17	\$ 49	\$ 117	\$ 146	\$ 120	\$ 21	\$ 39	\$ 136	\$ 115
2026	Compras a Crédito	\$ 205	\$ 247	\$ 262	\$ 23	\$ 68	\$ 161	\$ 200	\$ 165	\$ 28	\$ 54	\$ 185	\$ 156
	Pagos	\$ 115	\$ 205	\$ 247	\$ 262	\$ 23	\$ 68	\$ 161	\$ 200	\$ 165	\$ 28	\$ 54	\$ 185
	Saldo	\$ 205	\$ 247	\$ 262	\$ 23	\$ 68	\$ 161	\$ 200	\$ 165	\$ 28	\$ 54	\$ 185	\$ 156
2027	Compras a Crédito	\$ 277	\$ 334	\$ 354	\$ 31	\$ 91	\$ 216	\$ 269	\$ 221	\$ 38	\$ 72	\$ 247	\$ 208
	Pagos	\$ 156	\$ 277	\$ 334	\$ 354	\$ 31	\$ 91	\$ 216	\$ 269	\$ 221	\$ 38	\$ 72	\$ 247
	Saldo	\$ 277	\$ 334	\$ 354	\$ 31	\$ 91	\$ 216	\$ 269	\$ 221	\$ 38	\$ 72	\$ 247	\$ 208
2028	Compras a Crédito	\$ 370	\$ 444	\$ 471	\$ 41	\$ 121	\$ 286	\$ 356	\$ 292	\$ 50	\$ 95	\$ 326	\$ 273
	Pagos	\$ 208	\$ 370	\$ 444	\$ 471	\$ 41	\$ 121	\$ 286	\$ 356	\$ 292	\$ 50	\$ 95	\$ 326
	Saldo	\$ 370	\$ 444	\$ 471	\$ 41	\$ 121	\$ 286	\$ 356	\$ 292	\$ 50	\$ 95	\$ 326	\$ 273

Anexo 104

Auxiliar de Materia Prima Producto Cerámica Plus 25kg – Componente D

AUXILIAR DE MATERIA PRIMA COMPONENTE D - PRODUCTO 3 CERÁMICA PLUS 25KG													
		Enero	Febrero	Marzo	Abril	Mayo	Junio	Julio	Agosto	Septiembre	Octubre	Noviembre	Dicembre
2024	Compras a Crédito	\$ 0,02	\$ 0,02	\$ 0,03	\$ 0,00	\$ 0,01	\$ 0,02	\$ 0,02	\$ 0,02	\$ 0,00	\$ 0,01	\$ 0,02	\$ 0,02
	Pagos	\$ -	\$ -	\$ -	\$ 0,02	\$ 0,02	\$ 0,03	\$ 0,00	\$ 0,01	\$ 0,02	\$ 0,02	\$ 0,02	\$ 0,00
	Saldo	\$ 0,02	\$ 0,02	\$ 0,03	\$ 0,00	\$ 0,01	\$ 0,02	\$ 0,02	\$ 0,02	\$ 0,00	\$ 0,01	\$ 0,02	\$ 0,02
2025	Compras a Crédito	\$ 0,03	\$ 0,04	\$ 0,04	\$ 0,00	\$ 0,01	\$ 0,02	\$ 0,03	\$ 0,02	\$ 0,00	\$ 0,01	\$ 0,03	\$ 0,02
	Pagos	\$ 0,01	\$ 0,02	\$ 0,02	\$ 0,03	\$ 0,04	\$ 0,04	\$ 0,00	\$ 0,01	\$ 0,02	\$ 0,03	\$ 0,02	\$ 0,00
	Saldo	\$ 0,03	\$ 0,04	\$ 0,04	\$ 0,00	\$ 0,01	\$ 0,02	\$ 0,03	\$ 0,02	\$ 0,00	\$ 0,01	\$ 0,03	\$ 0,02
2026	Compras a Crédito	\$ 0,04	\$ 0,05	\$ 0,05	\$ 0,00	\$ 0,01	\$ 0,03	\$ 0,04	\$ 0,03	\$ 0,01	\$ 0,01	\$ 0,04	\$ 0,03
	Pagos	\$ 0,01	\$ 0,03	\$ 0,02	\$ 0,04	\$ 0,05	\$ 0,05	\$ 0,00	\$ 0,01	\$ 0,03	\$ 0,04	\$ 0,03	\$ 0,01
	Saldo	\$ 0,04	\$ 0,05	\$ 0,05	\$ 0,00	\$ 0,01	\$ 0,03	\$ 0,04	\$ 0,03	\$ 0,01	\$ 0,01	\$ 0,04	\$ 0,03
2027	Compras a Crédito	\$ 0,06	\$ 0,07	\$ 0,07	\$ 0,01	\$ 0,02	\$ 0,04	\$ 0,05	\$ 0,04	\$ 0,01	\$ 0,01	\$ 0,05	\$ 0,04
	Pagos	\$ 0,01	\$ 0,04	\$ 0,03	\$ 0,06	\$ 0,07	\$ 0,07	\$ 0,01	\$ 0,02	\$ 0,04	\$ 0,05	\$ 0,04	\$ 0,01
	Saldo	\$ 0,06	\$ 0,07	\$ 0,07	\$ 0,01	\$ 0,02	\$ 0,04	\$ 0,05	\$ 0,04	\$ 0,01	\$ 0,01	\$ 0,05	\$ 0,04
2028	Compras a Crédito	\$ 0,07	\$ 0,09	\$ 0,09	\$ 0,01	\$ 0,02	\$ 0,06	\$ 0,07	\$ 0,06	\$ 0,01	\$ 0,02	\$ 0,07	\$ 0,05
	Pagos	\$ 0,01	\$ 0,05	\$ 0,04	\$ 0,07	\$ 0,09	\$ 0,09	\$ 0,01	\$ 0,02	\$ 0,06	\$ 0,07	\$ 0,06	\$ 0,01
	Saldo	\$ 0,07	\$ 0,09	\$ 0,09	\$ 0,01	\$ 0,02	\$ 0,06	\$ 0,07	\$ 0,06	\$ 0,01	\$ 0,02	\$ 0,07	\$ 0,05

Anexo 105

Auxiliar de Materia Prima Producto Cerámica Plus 25kg – Componente E

AUXILIAR DE MATERIA PRIMA COMPONENTE E - PRODUCTO 3 CERÁMICA PLUS 25KG													
		Enero	Febrero	Marzo	Abril	Mayo	Junio	Julio	Agosto	Septiembre	Octubre	Noviembre	Dicembre
2024	Compras a Crédito	\$ 0,10	\$ 0,12	\$ 0,13	\$ 0,01	\$ 0,03	\$ 0,08	\$ 0,10	\$ 0,08	\$ 0,01	\$ 0,03	\$ 0,09	\$ 0,08
	Pagos	\$ -	\$ -	\$ -	\$ 0,10	\$ 0,12	\$ 0,13	\$ 0,01	\$ 0,03	\$ 0,08	\$ 0,10	\$ 0,08	\$ 0,01
	Saldo	\$ 0,10	\$ 0,12	\$ 0,13	\$ 0,01	\$ 0,03	\$ 0,08	\$ 0,10	\$ 0,08	\$ 0,01	\$ 0,03	\$ 0,09	\$ 0,08
2025	Compras a Crédito	\$ 0,14	\$ 0,17	\$ 0,18	\$ 0,02	\$ 0,05	\$ 0,11	\$ 0,14	\$ 0,11	\$ 0,02	\$ 0,04	\$ 0,13	\$ 0,11
	Pagos	\$ 0,03	\$ 0,09	\$ 0,08	\$ 0,14	\$ 0,17	\$ 0,18	\$ 0,02	\$ 0,05	\$ 0,11	\$ 0,14	\$ 0,11	\$ 0,02
	Saldo	\$ 0,14	\$ 0,17	\$ 0,18	\$ 0,02	\$ 0,05	\$ 0,11	\$ 0,14	\$ 0,11	\$ 0,02	\$ 0,04	\$ 0,13	\$ 0,11
2026	Compras a Crédito	\$ 0,19	\$ 0,23	\$ 0,25	\$ 0,02	\$ 0,06	\$ 0,15	\$ 0,19	\$ 0,16	\$ 0,03	\$ 0,05	\$ 0,18	\$ 0,15
	Pagos	\$ 0,04	\$ 0,13	\$ 0,11	\$ 0,19	\$ 0,23	\$ 0,25	\$ 0,02	\$ 0,06	\$ 0,15	\$ 0,19	\$ 0,16	\$ 0,03
	Saldo	\$ 0,19	\$ 0,23	\$ 0,25	\$ 0,02	\$ 0,06	\$ 0,15	\$ 0,19	\$ 0,16	\$ 0,03	\$ 0,05	\$ 0,18	\$ 0,15
2027	Compras a Crédito	\$ 0,26	\$ 0,32	\$ 0,34	\$ 0,03	\$ 0,09	\$ 0,20	\$ 0,26	\$ 0,21	\$ 0,04	\$ 0,07	\$ 0,23	\$ 0,20
	Pagos	\$ 0,05	\$ 0,18	\$ 0,15	\$ 0,26	\$ 0,32	\$ 0,34	\$ 0,03	\$ 0,09	\$ 0,20	\$ 0,26	\$ 0,21	\$ 0,04
	Saldo	\$ 0,26	\$ 0,32	\$ 0,34	\$ 0,03	\$ 0,09	\$ 0,20	\$ 0,26	\$ 0,21	\$ 0,04	\$ 0,07	\$ 0,23	\$ 0,20
2028	Compras a Crédito	\$ 0,35	\$ 0,42	\$ 0,45	\$ 0,04	\$ 0,11	\$ 0,27	\$ 0,34	\$ 0,28	\$ 0,05	\$ 0,09	\$ 0,31	\$ 0,26
	Pagos	\$ 0,07	\$ 0,23	\$ 0,20	\$ 0,35	\$ 0,42	\$ 0,45	\$ 0,04	\$ 0,11	\$ 0,27	\$ 0,34	\$ 0,28	\$ 0,05
	Saldo	\$ 0,35	\$ 0,42	\$ 0,45	\$ 0,04	\$ 0,11	\$ 0,27	\$ 0,34	\$ 0,28	\$ 0,05	\$ 0,09	\$ 0,31	\$ 0,26

Anexo 106

Auxiliar de Materia Prima Producto Cerámica Plus 50kg – Componente A

AUXILIAR DE MATERIA PRIMA COMPONENTE A- PRODUCTO 4 CERÁMICA PLUS 50KG													
		Enero	Febrero	Marzo	Abril	Mayo	Junio	Julio	Agosto	Septiembre	Octubre	Noviembre	Dicembre
2024	Compras a Crédito	\$ 2.239	\$ 3.933	\$ 2.866	\$ 2.236	\$ 1.325	\$ 5.902	\$ 6.097	\$ 5.054	\$ 2.719	\$ 3.721	\$ 6.156	\$ 5.822
	Pagos	\$ -	\$ 2.239	\$ 3.933	\$ 2.866	\$ 2.236	\$ 1.325	\$ 5.902	\$ 6.097	\$ 5.054	\$ 2.719	\$ 3.721	\$ 6.156
	Saldo	\$ 2.239	\$ 3.933	\$ 2.866	\$ 2.236	\$ 1.325	\$ 5.902	\$ 6.097	\$ 5.054	\$ 2.719	\$ 3.721	\$ 6.156	\$ 5.822
2025	Compras a Crédito	\$ 3.145	\$ 5.514	\$ 4.007	\$ 3.118	\$ 1.843	\$ 8.192	\$ 8.443	\$ 6.982	\$ 3.749	\$ 5.120	\$ 8.451	\$ 7.977
	Pagos	\$ 5.822	\$ 3.145	\$ 5.514	\$ 4.007	\$ 3.118	\$ 1.843	\$ 8.192	\$ 8.443	\$ 6.982	\$ 3.749	\$ 5.120	\$ 8.451
	Saldo	\$ 3.145	\$ 5.514	\$ 4.007	\$ 3.118	\$ 1.843	\$ 8.192	\$ 8.443	\$ 6.982	\$ 3.749	\$ 5.120	\$ 8.451	\$ 7.977
2026	Compras a Crédito	\$ 4.300	\$ 7.526	\$ 5.459	\$ 4.240	\$ 2.502	\$ 11.101	\$ 11.422	\$ 9.431	\$ 5.055	\$ 6.893	\$ 11.361	\$ 10.707
	Pagos	\$ 7.977	\$ 4.300	\$ 7.526	\$ 5.459	\$ 4.240	\$ 2.502	\$ 11.101	\$ 11.422	\$ 9.431	\$ 5.055	\$ 6.893	\$ 11.361
	Saldo	\$ 4.300	\$ 7.526	\$ 5.459	\$ 4.240	\$ 2.502	\$ 11.101	\$ 11.422	\$ 9.431	\$ 5.055	\$ 6.893	\$ 11.361	\$ 10.707
2027	Compras a Crédito	\$ 5.762	\$ 10.072	\$ 7.296	\$ 5.659	\$ 3.334	\$ 14.777	\$ 15.184	\$ 12.521	\$ 6.703	\$ 9.129	\$ 15.029	\$ 14.148
	Pagos	\$ 10.707	\$ 5.762	\$ 10.072	\$ 7.296	\$ 5.659	\$ 3.334	\$ 14.777	\$ 15.184	\$ 12.521	\$ 6.703	\$ 9.129	\$ 15.029
	Saldo	\$ 5.762	\$ 10.072	\$ 7.296	\$ 5.659	\$ 3.334	\$ 14.777	\$ 15.184	\$ 12.521	\$ 6.703	\$ 9.129	\$ 15.029	\$ 14.148
2028	Compras a Crédito	\$ 7.603	\$ 13.279	\$ 9.608	\$ 7.444	\$ 4.381	\$ 19.398	\$ 19.912	\$ 16.403	\$ 8.772	\$ 11.937	\$ 19.632	\$ 18.450
	Pagos	\$ 14.148	\$ 7.603	\$ 13.279	\$ 9.608	\$ 7.444	\$ 4.381	\$ 19.398	\$ 19.912	\$ 16.403	\$ 8.772	\$ 11.937	\$ 19.632
	Saldo	\$ 7.603	\$ 13.279	\$ 9.608	\$ 7.444	\$ 4.381	\$ 19.398	\$ 19.912	\$ 16.403	\$ 8.772	\$ 11.937	\$ 19.632	\$ 18.450

Anexo 107

Auxiliar de Materia Prima Producto Cerámica Plus 50kg – Componente B

AUXILIAR DE MATERIA PRIMA COMPONENTE B- PRODUCTO 4 CERÁMICA PLUS 50KG													
		Enero	Febrero	Marzo	Abril	Mayo	Junio	Julio	Agosto	Septiembre	Octubre	Noviembre	Dicembre
2024	Compras a Crédito	\$ 14	\$ 25	\$ 18	\$ 14	\$ 8	\$ 37	\$ 38	\$ 32	\$ 17	\$ 23	\$ 39	\$ 37
	Pagos	\$ -	\$ 14	\$ 25	\$ 18	\$ 14	\$ 8	\$ 37	\$ 38	\$ 32	\$ 17	\$ 23	\$ 39
	Saldo	\$ 14	\$ 25	\$ 18	\$ 14	\$ 8	\$ 37	\$ 38	\$ 32	\$ 17	\$ 23	\$ 39	\$ 37
2025	Compras a Crédito	\$ 20	\$ 35	\$ 25	\$ 20	\$ 12	\$ 52	\$ 53	\$ 44	\$ 24	\$ 32	\$ 53	\$ 50
	Pagos	\$ 37	\$ 20	\$ 35	\$ 25	\$ 20	\$ 12	\$ 52	\$ 53	\$ 44	\$ 24	\$ 32	\$ 53
	Saldo	\$ 20	\$ 35	\$ 25	\$ 20	\$ 12	\$ 52	\$ 53	\$ 44	\$ 24	\$ 32	\$ 53	\$ 50
2026	Compras a Crédito	\$ 27	\$ 47	\$ 34	\$ 27	\$ 16	\$ 70	\$ 72	\$ 59	\$ 32	\$ 43	\$ 71	\$ 67
	Pagos	\$ 50	\$ 27	\$ 47	\$ 34	\$ 27	\$ 16	\$ 70	\$ 72	\$ 59	\$ 32	\$ 43	\$ 71
	Saldo	\$ 27	\$ 47	\$ 34	\$ 27	\$ 16	\$ 70	\$ 72	\$ 59	\$ 32	\$ 43	\$ 71	\$ 67
2027	Compras a Crédito	\$ 36	\$ 63	\$ 46	\$ 36	\$ 21	\$ 93	\$ 96	\$ 79	\$ 42	\$ 57	\$ 95	\$ 89
	Pagos	\$ 67	\$ 36	\$ 63	\$ 46	\$ 36	\$ 21	\$ 93	\$ 96	\$ 79	\$ 42	\$ 57	\$ 95
	Saldo	\$ 36	\$ 63	\$ 46	\$ 36	\$ 21	\$ 93	\$ 96	\$ 79	\$ 42	\$ 57	\$ 95	\$ 89
2028	Compras a Crédito	\$ 48	\$ 84	\$ 60	\$ 47	\$ 28	\$ 122	\$ 125	\$ 103	\$ 55	\$ 75	\$ 123	\$ 116
	Pagos	\$ 89	\$ 48	\$ 84	\$ 60	\$ 47	\$ 28	\$ 122	\$ 125	\$ 103	\$ 55	\$ 75	\$ 123
	Saldo	\$ 48	\$ 84	\$ 60	\$ 47	\$ 28	\$ 122	\$ 125	\$ 103	\$ 55	\$ 75	\$ 123	\$ 116

Anexo 108

Auxiliar de Materia Prima Producto Cerámica Plus 50kg – Componente C

AUXILIAR DE MATERIA PRIMA COMPONENTE C - PRODUCTO 4 CERÁMICA PLUS 50KG													
		Enero	Febrero	Marzo	Abril	Mayo	Junio	Julio	Agosto	Septiembre	Octubre	Noviembre	Dicembre
2024	Compras a Crédito	\$ 280	\$ 492	\$ 358	\$ 279	\$ 166	\$ 738	\$ 762	\$ 632	\$ 340	\$ 465	\$ 769	\$ 728
	Pagos	\$ -	\$ 280	\$ 492	\$ 358	\$ 279	\$ 166	\$ 738	\$ 762	\$ 632	\$ 340	\$ 465	\$ 769
	Saldo	\$ 280	\$ 492	\$ 358	\$ 279	\$ 166	\$ 738	\$ 762	\$ 632	\$ 340	\$ 465	\$ 769	\$ 728
2025	Compras a Crédito	\$ 393	\$ 689	\$ 501	\$ 390	\$ 230	\$ 1.024	\$ 1.055	\$ 873	\$ 469	\$ 640	\$ 1.056	\$ 997
	Pagos	\$ 728	\$ 393	\$ 689	\$ 501	\$ 390	\$ 230	\$ 1.024	\$ 1.055	\$ 873	\$ 469	\$ 640	\$ 1.056
	Saldo	\$ 393	\$ 689	\$ 501	\$ 390	\$ 230	\$ 1.024	\$ 1.055	\$ 873	\$ 469	\$ 640	\$ 1.056	\$ 997
2026	Compras a Crédito	\$ 537	\$ 941	\$ 682	\$ 530	\$ 313	\$ 1.388	\$ 1.428	\$ 1.179	\$ 632	\$ 862	\$ 1.420	\$ 1.338
	Pagos	\$ 997	\$ 537	\$ 941	\$ 682	\$ 530	\$ 313	\$ 1.388	\$ 1.428	\$ 1.179	\$ 632	\$ 862	\$ 1.420
	Saldo	\$ 537	\$ 941	\$ 682	\$ 530	\$ 313	\$ 1.388	\$ 1.428	\$ 1.179	\$ 632	\$ 862	\$ 1.420	\$ 1.338
2027	Compras a Crédito	\$ 720	\$ 1.259	\$ 912	\$ 707	\$ 417	\$ 1.847	\$ 1.898	\$ 1.565	\$ 838	\$ 1.141	\$ 1.879	\$ 1.768
	Pagos	\$ 1.338	\$ 720	\$ 1.259	\$ 912	\$ 707	\$ 417	\$ 1.847	\$ 1.898	\$ 1.565	\$ 838	\$ 1.141	\$ 1.879
	Saldo	\$ 720	\$ 1.259	\$ 912	\$ 707	\$ 417	\$ 1.847	\$ 1.898	\$ 1.565	\$ 838	\$ 1.141	\$ 1.879	\$ 1.768
2028	Compras a Crédito	\$ 950	\$ 1.660	\$ 1.201	\$ 930	\$ 548	\$ 2.425	\$ 2.489	\$ 2.050	\$ 1.096	\$ 1.492	\$ 2.454	\$ 2.306
	Pagos	\$ 1.768	\$ 950	\$ 1.660	\$ 1.201	\$ 930	\$ 548	\$ 2.425	\$ 2.489	\$ 2.050	\$ 1.096	\$ 1.492	\$ 2.454
	Saldo	\$ 950	\$ 1.660	\$ 1.201	\$ 930	\$ 548	\$ 2.425	\$ 2.489	\$ 2.050	\$ 1.096	\$ 1.492	\$ 2.454	\$ 2.306

Anexo 109

Auxiliar de Materia Prima Producto Cerámica Plus 50kg – Componente D

AUXILIAR DE MATERIA PRIMA COMPONENTE D - PRODUCTO 4 CERÁMICA PLUS 50KG													
		Enero	Febrero	Marzo	Abril	Mayo	Junio	Julio	Agosto	Septiembre	Octubre	Noviembre	Dicembre
2024	Compras a Crédito	\$ 0,03	\$ 0,05	\$ 0,04	\$ 0,03	\$ 0,02	\$ 0,08	\$ 0,08	\$ 0,07	\$ 0,04	\$ 0,05	\$ 0,08	\$ 0,08
	Pagos	\$ -	\$ -	\$ -	\$ 0,03	\$ 0,05	\$ 0,04	\$ 0,03	\$ 0,02	\$ 0,08	\$ 0,08	\$ 0,07	\$ 0,04
	Saldo	\$ 0,03	\$ 0,05	\$ 0,04	\$ 0,03	\$ 0,02	\$ 0,08	\$ 0,08	\$ 0,07	\$ 0,04	\$ 0,05	\$ 0,08	\$ 0,08
2025	Compras a Crédito	\$ 0,04	\$ 0,07	\$ 0,05	\$ 0,04	\$ 0,02	\$ 0,11	\$ 0,11	\$ 0,09	\$ 0,05	\$ 0,07	\$ 0,11	\$ 0,10
	Pagos	\$ 0,05	\$ 0,08	\$ 0,08	\$ 0,04	\$ 0,07	\$ 0,05	\$ 0,04	\$ 0,02	\$ 0,11	\$ 0,11	\$ 0,09	\$ 0,05
	Saldo	\$ 0,04	\$ 0,07	\$ 0,05	\$ 0,04	\$ 0,02	\$ 0,11	\$ 0,11	\$ 0,09	\$ 0,05	\$ 0,07	\$ 0,11	\$ 0,10
2026	Compras a Crédito	\$ 0,06	\$ 0,10	\$ 0,07	\$ 0,06	\$ 0,03	\$ 0,14	\$ 0,15	\$ 0,12	\$ 0,07	\$ 0,09	\$ 0,15	\$ 0,14
	Pagos	\$ 0,07	\$ 0,11	\$ 0,10	\$ 0,06	\$ 0,10	\$ 0,07	\$ 0,06	\$ 0,03	\$ 0,14	\$ 0,15	\$ 0,12	\$ 0,07
	Saldo	\$ 0,06	\$ 0,10	\$ 0,07	\$ 0,06	\$ 0,03	\$ 0,14	\$ 0,15	\$ 0,12	\$ 0,07	\$ 0,09	\$ 0,15	\$ 0,14
2027	Compras a Crédito	\$ 0,07	\$ 0,13	\$ 0,09	\$ 0,07	\$ 0,04	\$ 0,19	\$ 0,20	\$ 0,16	\$ 0,09	\$ 0,12	\$ 0,20	\$ 0,18
	Pagos	\$ 0,09	\$ 0,15	\$ 0,14	\$ 0,07	\$ 0,13	\$ 0,09	\$ 0,07	\$ 0,04	\$ 0,19	\$ 0,20	\$ 0,16	\$ 0,09
	Saldo	\$ 0,07	\$ 0,13	\$ 0,09	\$ 0,07	\$ 0,04	\$ 0,19	\$ 0,20	\$ 0,16	\$ 0,09	\$ 0,12	\$ 0,20	\$ 0,18
2028	Compras a Crédito	\$ 0,10	\$ 0,17	\$ 0,12	\$ 0,10	\$ 0,06	\$ 0,25	\$ 0,26	\$ 0,21	\$ 0,11	\$ 0,16	\$ 0,25	\$ 0,24
	Pagos	\$ 0,12	\$ 0,20	\$ 0,18	\$ 0,10	\$ 0,17	\$ 0,12	\$ 0,10	\$ 0,06	\$ 0,25	\$ 0,26	\$ 0,21	\$ 0,11
	Saldo	\$ 0,10	\$ 0,17	\$ 0,12	\$ 0,10	\$ 0,06	\$ 0,25	\$ 0,26	\$ 0,21	\$ 0,11	\$ 0,16	\$ 0,25	\$ 0,24

Anexo 110

Auxiliar de Materia Prima Producto Cerámica Plus 50kg – Componente E

AUXILIAR DE MATERIA PRIMA COMPONENTE E - PRODUCTO 4 CERÁMICA PLUS 50KG													
		Enero	Febrero	Marzo	Abril	Mayo	Junio	Julio	Agosto	Septiembre	Octubre	Noviembre	Dicembre
2024	Compras a Crédito	\$ 0,21	\$ 0,36	\$ 0,26	\$ 0,21	\$ 0,12	\$ 0,54	\$ 0,56	\$ 0,47	\$ 0,25	\$ 0,34	\$ 0,57	\$ 0,54
	Pagos	\$ -	\$ -	\$ -	\$ 0,21	\$ 0,36	\$ 0,26	\$ 0,21	\$ 0,12	\$ 0,54	\$ 0,56	\$ 0,47	\$ 0,25
	Saldo	\$ 0,21	\$ 0,36	\$ 0,26	\$ 0,21	\$ 0,12	\$ 0,54	\$ 0,56	\$ 0,47	\$ 0,25	\$ 0,34	\$ 0,57	\$ 0,54
2025	Compras a Crédito	\$ 0,29	\$ 0,51	\$ 0,37	\$ 0,29	\$ 0,17	\$ 0,76	\$ 0,78	\$ 0,64	\$ 0,35	\$ 0,47	\$ 0,78	\$ 0,74
	Pagos	\$ 0,34	\$ 0,57	\$ 0,54	\$ 0,29	\$ 0,51	\$ 0,37	\$ 0,29	\$ 0,17	\$ 0,76	\$ 0,78	\$ 0,64	\$ 0,35
	Saldo	\$ 0,29	\$ 0,51	\$ 0,37	\$ 0,29	\$ 0,17	\$ 0,76	\$ 0,78	\$ 0,64	\$ 0,35	\$ 0,47	\$ 0,78	\$ 0,74
2026	Compras a Crédito	\$ 0,40	\$ 0,69	\$ 0,50	\$ 0,39	\$ 0,23	\$ 1,03	\$ 1,05	\$ 0,87	\$ 0,47	\$ 0,64	\$ 1,05	\$ 0,99
	Pagos	\$ 0,47	\$ 0,78	\$ 0,74	\$ 0,40	\$ 0,69	\$ 0,50	\$ 0,39	\$ 0,23	\$ 1,03	\$ 1,05	\$ 0,87	\$ 0,47
	Saldo	\$ 0,40	\$ 0,69	\$ 0,50	\$ 0,39	\$ 0,23	\$ 1,03	\$ 1,05	\$ 0,87	\$ 0,47	\$ 0,64	\$ 1,05	\$ 0,99
2027	Compras a Crédito	\$ 0,53	\$ 0,93	\$ 0,67	\$ 0,52	\$ 0,31	\$ 1,36	\$ 1,40	\$ 1,16	\$ 0,62	\$ 0,84	\$ 1,39	\$ 1,31
	Pagos	\$ 0,64	\$ 1,05	\$ 0,99	\$ 0,53	\$ 0,93	\$ 0,67	\$ 0,52	\$ 0,31	\$ 1,36	\$ 1,40	\$ 1,16	\$ 0,62
	Saldo	\$ 0,53	\$ 0,93	\$ 0,67	\$ 0,52	\$ 0,31	\$ 1,36	\$ 1,40	\$ 1,16	\$ 0,62	\$ 0,84	\$ 1,39	\$ 1,31
2028	Compras a Crédito	\$ 0,70	\$ 1,23	\$ 0,89	\$ 0,69	\$ 0,40	\$ 1,79	\$ 1,84	\$ 1,51	\$ 0,81	\$ 1,10	\$ 1,81	\$ 1,70
	Pagos	\$ 0,84	\$ 1,39	\$ 1,31	\$ 0,70	\$ 1,23	\$ 0,89	\$ 0,69	\$ 0,40	\$ 1,79	\$ 1,84	\$ 1,51	\$ 0,81
	Saldo	\$ 0,70	\$ 1,23	\$ 0,89	\$ 0,69	\$ 0,40	\$ 1,79	\$ 1,84	\$ 1,51	\$ 0,81	\$ 1,10	\$ 1,81	\$ 1,70

Anexo 111

Auxiliar de Materia Prima Producto Porcelanato Premium 50kg – Componente A

AUXILIAR DE MATERIA PRIMA COMPONENTE A- PRODUCTO 5 PORCELANATO PREMIUM 50KG													
		Enero	Febrero	Marzo	Abril	Mayo	Junio	Julio	Agosto	Septiembre	Octubre	Noviembre	Dicembre
2024	Compras a Crédito	\$ 2.721	\$ 2.923	\$ 2.288	\$ 2.396	\$ 2.210	\$ 3.297	\$ 2.952	\$ 2.606	\$ 4.208	\$ 4.585	\$ 4.171	\$ 3.821
	Pagos	\$ -	\$ 2.721	\$ 2.923	\$ 2.288	\$ 2.396	\$ 2.210	\$ 3.297	\$ 2.952	\$ 2.606	\$ 4.208	\$ 4.585	\$ 4.171
	Saldo	\$ 2.721	\$ 2.923	\$ 2.288	\$ 2.396	\$ 2.210	\$ 3.297	\$ 2.952	\$ 2.606	\$ 4.208	\$ 4.585	\$ 4.171	\$ 3.821
2025	Compras a Crédito	\$ 3.674	\$ 3.940	\$ 3.080	\$ 3.221	\$ 2.966	\$ 4.418	\$ 3.950	\$ 3.482	\$ 5.616	\$ 6.109	\$ 5.551	\$ 5.079
	Pagos	\$ 3.821	\$ 3.674	\$ 3.940	\$ 3.080	\$ 3.221	\$ 2.966	\$ 4.418	\$ 3.950	\$ 3.482	\$ 5.616	\$ 6.109	\$ 5.551
	Saldo	\$ 3.674	\$ 3.940	\$ 3.080	\$ 3.221	\$ 2.966	\$ 4.418	\$ 3.950	\$ 3.482	\$ 5.616	\$ 6.109	\$ 5.551	\$ 5.079
2026	Compras a Crédito	\$ 4.877	\$ 5.224	\$ 5.287	\$ 4.235	\$ 3.918	\$ 5.829	\$ 5.206	\$ 4.585	\$ 7.386	\$ 8.027	\$ 7.285	\$ 6.659
	Pagos	\$ 5.079	\$ 4.877	\$ 5.224	\$ 5.287	\$ 4.235	\$ 3.918	\$ 5.829	\$ 5.206	\$ 4.585	\$ 7.386	\$ 8.027	\$ 7.285
	Saldo	\$ 4.877	\$ 5.224	\$ 5.287	\$ 4.235	\$ 3.918	\$ 5.829	\$ 5.206	\$ 4.585	\$ 7.386	\$ 8.027	\$ 7.285	\$ 6.659
2027	Compras a Crédito	\$ 6.388	\$ 6.836	\$ 5.332	\$ 5.563	\$ 5.112	\$ 7.599	\$ 6.781	\$ 5.966	\$ 9.603	\$ 10.427	\$ 9.456	\$ 8.636
	Pagos	\$ 6.659	\$ 6.388	\$ 6.836	\$ 5.332	\$ 5.563	\$ 5.112	\$ 7.599	\$ 6.781	\$ 5.966	\$ 9.603	\$ 10.427	\$ 9.456
	Saldo	\$ 6.388	\$ 6.836	\$ 5.332	\$ 5.563	\$ 5.112	\$ 7.599	\$ 6.781	\$ 5.966	\$ 9.603	\$ 10.427	\$ 9.456	\$ 8.636
2028	Compras a Crédito	\$ 8.278	\$ 8.851	\$ 6.899	\$ 7.192	\$ 6.604	\$ 9.810	\$ 8.747	\$ 7.690	\$ 12.369	\$ 13.422	\$ 12.163	\$ 11.100
	Pagos	\$ 8.636	\$ 8.278	\$ 8.851	\$ 6.899	\$ 7.192	\$ 6.604	\$ 9.810	\$ 8.747	\$ 7.690	\$ 12.369	\$ 13.422	\$ 12.163
	Saldo	\$ 8.278	\$ 8.851	\$ 6.899	\$ 7.192	\$ 6.604	\$ 9.810	\$ 8.747	\$ 7.690	\$ 12.369	\$ 13.422	\$ 12.163	\$ 11.100

Anexo 112

Auxiliar de Materia Prima Producto Porcelanato Premium 50kg – Componente B

AUXILIAR DE MATERIA PRIMA COMPONENTE B - PRODUCTO 5 PORCELANATO PREMIUM 50KG													
		Enero	Febrero	Marzo	Abril	Mayo	Junio	Julio	Agosto	Septiembre	Octubre	Noviembre	Dicembre
2024	Compras a Crèdito	\$ 756	\$ 812	\$ 636	\$ 666	\$ 614	\$ 916	\$ 820	\$ 724	\$ 1.169	\$ 1.274	\$ 1.159	\$ 1.061
	Pagos	\$ -	\$ 756	\$ 812	\$ 636	\$ 666	\$ 614	\$ 916	\$ 820	\$ 724	\$ 1.169	\$ 1.274	\$ 1.159
	Saldo	\$ 756	\$ 812	\$ 636	\$ 666	\$ 614	\$ 916	\$ 820	\$ 724	\$ 1.169	\$ 1.274	\$ 1.159	\$ 1.061
2025	Compras a Crèdito	\$ 1.020	\$ 1.095	\$ 856	\$ 895	\$ 824	\$ 1.227	\$ 1.097	\$ 967	\$ 1.560	\$ 1.697	\$ 1.542	\$ 1.411
	Pagos	\$ 1.061	\$ 1.020	\$ 1.095	\$ 856	\$ 895	\$ 824	\$ 1.227	\$ 1.097	\$ 967	\$ 1.560	\$ 1.697	\$ 1.542
	Saldo	\$ 1.020	\$ 1.095	\$ 856	\$ 895	\$ 824	\$ 1.227	\$ 1.097	\$ 967	\$ 1.560	\$ 1.697	\$ 1.542	\$ 1.411
2026	Compras a Crèdito	\$ 1.355	\$ 1.451	\$ 1.469	\$ 1.177	\$ 1.088	\$ 1.619	\$ 1.446	\$ 1.273	\$ 2.052	\$ 2.230	\$ 2.024	\$ 1.850
	Pagos	\$ 1.411	\$ 1.355	\$ 1.451	\$ 1.469	\$ 1.177	\$ 1.088	\$ 1.619	\$ 1.446	\$ 1.273	\$ 2.052	\$ 2.230	\$ 2.024
	Saldo	\$ 1.355	\$ 1.451	\$ 1.469	\$ 1.177	\$ 1.088	\$ 1.619	\$ 1.446	\$ 1.273	\$ 2.052	\$ 2.230	\$ 2.024	\$ 1.850
2027	Compras a Crèdito	\$ 1.774	\$ 1.899	\$ 1.481	\$ 1.545	\$ 1.420	\$ 2.111	\$ 1.884	\$ 1.657	\$ 2.668	\$ 2.896	\$ 2.627	\$ 2.399
	Pagos	\$ 1.850	\$ 1.774	\$ 1.899	\$ 1.481	\$ 1.545	\$ 1.420	\$ 2.111	\$ 1.884	\$ 1.657	\$ 2.668	\$ 2.896	\$ 2.627
	Saldo	\$ 1.774	\$ 1.899	\$ 1.481	\$ 1.545	\$ 1.420	\$ 2.111	\$ 1.884	\$ 1.657	\$ 2.668	\$ 2.896	\$ 2.627	\$ 2.399
2028	Compras a Crèdito	\$ 2.299	\$ 2.459	\$ 1.916	\$ 1.998	\$ 1.834	\$ 2.725	\$ 2.430	\$ 2.136	\$ 3.436	\$ 3.728	\$ 3.379	\$ 3.083
	Pagos	\$ 2.399	\$ 2.299	\$ 2.459	\$ 1.916	\$ 1.998	\$ 1.834	\$ 2.725	\$ 2.430	\$ 2.136	\$ 3.436	\$ 3.728	\$ 3.379
	Saldo	\$ 2.299	\$ 2.459	\$ 1.916	\$ 1.998	\$ 1.834	\$ 2.725	\$ 2.430	\$ 2.136	\$ 3.436	\$ 3.728	\$ 3.379	\$ 3.083

Anexo 113

Auxiliar de Materia Prima Producto Porcelanato Premium 50kg – Componente C

AUXILIAR DE MATERIA PRIMA COMPONENTE C - PRODUCTO 5 PORCELANATO PREMIUM 50KG														
		Enero	Febrero	Marzo	Abril	Mayo	Junio	Julio	Agosto	Septiembre	Octubre	Noviembre	Dicembre	
2024	Compras a Crèdito	\$ 3.802	\$ 4.085	\$ 3.198	\$ 3.349	\$ 3.089	\$ 4.607	\$ 4.126	\$ 3.642	\$ 5.882	\$ 6.407	\$ 5.829	\$ 5.340	
	Pagos	\$ -	\$ 3.802	\$ 4.085	\$ 3.198	\$ 3.349	\$ 3.089	\$ 4.607	\$ 4.126	\$ 3.642	\$ 5.882	\$ 6.407	\$ 5.829	
	Saldo	\$ 3.802	\$ 4.085	\$ 3.198	\$ 3.349	\$ 3.089	\$ 4.607	\$ 4.126	\$ 3.642	\$ 5.882	\$ 6.407	\$ 5.829	\$ 5.340	
2025	Compras a Crèdito	\$ 5.134	\$ 5.507	\$ 4.305	\$ 4.501	\$ 4.145	\$ 6.174	\$ 5.520	\$ 4.866	\$ 7.848	\$ 8.538	\$ 7.758	\$ 7.098	
	Pagos	\$ 5.340	\$ 5.134	\$ 5.507	\$ 4.305	\$ 4.501	\$ 4.145	\$ 6.174	\$ 5.520	\$ 4.866	\$ 7.848	\$ 8.538	\$ 7.758	
	Saldo	\$ 5.134	\$ 5.507	\$ 4.305	\$ 4.501	\$ 4.145	\$ 6.174	\$ 5.520	\$ 4.866	\$ 7.848	\$ 8.538	\$ 7.758	\$ 7.098	
2026	Compras a Crèdito	\$ 6.815	\$ 7.301	\$ 7.389	\$ 5.919	\$ 5.476	\$ 8.147	\$ 7.276	\$ 6.407	\$ 10.322	\$ 11.218	\$ 10.182	\$ 9.307	
	Pagos	\$ 7.098	\$ 6.815	\$ 7.301	\$ 7.389	\$ 5.919	\$ 5.476	\$ 8.147	\$ 7.276	\$ 6.407	\$ 10.322	\$ 11.218	\$ 10.182	
	Saldo	\$ 6.815	\$ 7.301	\$ 7.389	\$ 5.919	\$ 5.476	\$ 8.147	\$ 7.276	\$ 6.407	\$ 10.322	\$ 11.218	\$ 10.182	\$ 9.307	
2027	Compras a Crèdito	\$ 8.927	\$ 9.554	\$ 7.452	\$ 7.775	\$ 7.145	\$ 10.621	\$ 9.477	\$ 8.338	\$ 13.421	\$ 14.573	\$ 13.216	\$ 12.070	
	Pagos	\$ 9.307	\$ 8.927	\$ 9.554	\$ 7.452	\$ 7.775	\$ 7.145	\$ 10.621	\$ 9.477	\$ 8.338	\$ 13.421	\$ 14.573	\$ 13.216	
	Saldo	\$ 8.927	\$ 9.554	\$ 7.452	\$ 7.775	\$ 7.145	\$ 10.621	\$ 9.477	\$ 8.338	\$ 13.421	\$ 14.573	\$ 13.216	\$ 12.070	
2028	Compras a Crèdito	\$ 11.568	\$ 12.371	\$ 9.642	\$ 10.051	\$ 9.230	\$ 13.710	\$ 12.225	\$ 10.747	\$ 17.287	\$ 18.758	\$ 16.999	\$ 15.513	
	Pagos	\$ 12.070	\$ 11.568	\$ 12.371	\$ 9.642	\$ 10.051	\$ 9.230	\$ 13.710	\$ 12.225	\$ 10.747	\$ 17.287	\$ 18.758	\$ 16.999	
	Saldo	\$ 11.568	\$ 12.371	\$ 9.642	\$ 10.051	\$ 9.230	\$ 13.710	\$ 12.225	\$ 10.747	\$ 17.287	\$ 18.758	\$ 16.999	\$ 15.513	

Anexo 114

Auxiliar de Materia Prima Producto Porcelanato Premium 50kg – Componente D

AUXILIAR DE MATERIA PRIMA COMPONENTE D - PRODUCTO 5 PORCELANATO PREMIUM 50KG													
		Enero	Febrero	Marzo	Abril	Mayo	Junio	Julio	Agosto	Septiembre	Octubre	Noviembre	Dicembre
2024	Compras a Crèdito	\$ 0,38	\$ 0,41	\$ 0,32	\$ 0,33	\$ 0,31	\$ 0,46	\$ 0,41	\$ 0,36	\$ 0,58	\$ 0,64	\$ 0,58	\$ 0,53
	Pagos	\$ -	\$ -	\$ -	\$ 0,38	\$ 0,41	\$ 0,32	\$ 0,33	\$ 0,31	\$ 0,46	\$ 0,41	\$ 0,36	\$ 0,58
	Saldo	\$ 0,38	\$ 0,41	\$ 0,32	\$ 0,33	\$ 0,31	\$ 0,46	\$ 0,41	\$ 0,36	\$ 0,58	\$ 0,64	\$ 0,58	\$ 0,53
2025	Compras a Crèdito	\$ 0,51	\$ 0,55	\$ 0,43	\$ 0,45	\$ 0,41	\$ 0,61	\$ 0,55	\$ 0,48	\$ 0,78	\$ 0,85	\$ 0,77	\$ 0,71
	Pagos	\$ 0,64	\$ 0,58	\$ 0,53	\$ 0,51	\$ 0,55	\$ 0,43	\$ 0,45	\$ 0,41	\$ 0,61	\$ 0,55	\$ 0,48	\$ 0,78
	Saldo	\$ 0,51	\$ 0,55	\$ 0,43	\$ 0,45	\$ 0,41	\$ 0,61	\$ 0,55	\$ 0,48	\$ 0,78	\$ 0,85	\$ 0,77	\$ 0,71
2026	Compras a Crèdito	\$ 0,68	\$ 0,73	\$ 0,73	\$ 0,59	\$ 0,54	\$ 0,81	\$ 0,72	\$ 0,64	\$ 1,03	\$ 1,11	\$ 1,01	\$ 0,92
	Pagos	\$ 0,85	\$ 0,77	\$ 0,71	\$ 0,68	\$ 0,73	\$ 0,73	\$ 0,59	\$ 0,54	\$ 0,81	\$ 0,72	\$ 0,64	\$ 1,03
	Saldo	\$ 0,68	\$ 0,73	\$ 0,73	\$ 0,59	\$ 0,54	\$ 0,81	\$ 0,72	\$ 0,64	\$ 1,03	\$ 1,11	\$ 1,01	\$ 0,92
2027	Compras a Crèdito	\$ 0,89	\$ 0,95	\$ 0,74	\$ 0,77	\$ 0,71	\$ 1,06	\$ 0,94	\$ 0,83	\$ 1,33	\$ 1,45	\$ 1,31	\$ 1,20
	Pagos	\$ 1,11	\$ 1,01	\$ 0,92	\$ 0,89	\$ 0,95	\$ 0,74	\$ 0,77	\$ 0,71	\$ 1,06	\$ 0,94	\$ 0,83	\$ 1,33
	Saldo	\$ 0,89	\$ 0,95	\$ 0,74	\$ 0,77	\$ 0,71	\$ 1,06	\$ 0,94	\$ 0,83	\$ 1,33	\$ 1,45	\$ 1,31	\$ 1,20
2028	Compras a Crèdito	\$ 1,15	\$ 1,23	\$ 0,96	\$ 1,00	\$ 0,92	\$ 1,36	\$ 1,21	\$ 1,07	\$ 1,72	\$ 1,86	\$ 1,69	\$ 1,54
	Pagos	\$ 1,45	\$ 1,31	\$ 1,20	\$ 1,15	\$ 1,23	\$ 0,96	\$ 1,00	\$ 0,92	\$ 1,36	\$ 1,21	\$ 1,07	\$ 1,72
	Saldo	\$ 1,15	\$ 1,23	\$ 0,96	\$ 1,00	\$ 0,92	\$ 1,36	\$ 1,21	\$ 1,07	\$ 1,72	\$ 1,86	\$ 1,69	\$ 1,54

Anexo 115

Auxiliar de Materia Prima Producto Porcelanato Premium 50kg – Componente E

AUXILIAR DE MATERIA PRIMA COMPONENTE E - PRODUCTO 5 PORCELANATO PREMIUM 50KG													
		Enero	Febrero	Marzo	Abril	Mayo	Junio	Julio	Agosto	Septiembre	Octubre	Noviembre	Dicembre
2024	Compras a Crèdito	\$ 7,56	\$ 8,12	\$ 6,36	\$ 6,66	\$ 6,14	\$ 9,16	\$ 8,20	\$ 7,24	\$ 11,69	\$ 12,74	\$ 11,59	\$ 10,61
	Pagos	\$ -	\$ -	\$ -	\$ 7,56	\$ 8,12	\$ 6,36	\$ 6,66	\$ 6,14	\$ 9,16	\$ 8,20	\$ 7,24	\$ 11,69
	Saldo	\$ 7,56	\$ 8,12	\$ 6,36	\$ 6,66	\$ 6,14	\$ 9,16	\$ 8,20	\$ 7,24	\$ 11,69	\$ 12,74	\$ 11,59	\$ 10,61
2025	Compras a Crèdito	\$ 10,20	\$ 10,95	\$ 8,56	\$ 8,95	\$ 8,24	\$ 12,27	\$ 10,97	\$ 9,67	\$ 15,60	\$ 16,97	\$ 15,42	\$ 14,11
	Pagos	\$ 12,74	\$ 11,59	\$ 10,61	\$ 10,20	\$ 10,95	\$ 8,56	\$ 8,95	\$ 8,24	\$ 12,27	\$ 10,97	\$ 9,67	\$ 15,60
	Saldo	\$ 10,20	\$ 10,95	\$ 8,56	\$ 8,95	\$ 8,24	\$ 12,27	\$ 10,97	\$ 9,67	\$ 15,60	\$ 16,97	\$ 15,42	\$ 14,11
2026	Compras a Crèdito	\$ 1,12	\$ 1,95	\$ 1,42	\$ 1,10	\$ 0,65	\$ 2,88	\$ 2,97	\$ 2,45	\$ 1,31	\$ 1,79	\$ 2,95	\$ 2,78
	Pagos	\$ 16,97	\$ 15,42	\$ 14,11	\$ 1,12	\$ 1,95	\$ 1,42	\$ 1,10	\$ 0,65	\$ 2,88	\$ 2,97	\$ 2,45	\$ 1,31
	Saldo	\$ 1,12	\$ 1,95	\$ 1,42	\$ 1,10	\$ 0,65	\$ 2,88	\$ 2,97	\$ 2,45	\$ 1,31	\$ 1,79	\$ 2,95	\$ 2,78
2027	Compras a Crèdito	\$ 17,74	\$ 18,99	\$ 14,81	\$ 15,45	\$ 14,20	\$ 21,11	\$ 18,84	\$ 16,57	\$ 26,68	\$ 28,96	\$ 26,27	\$ 23,99
	Pagos	\$ 1,79	\$ 2,95	\$ 2,78	\$ 17,74	\$ 18,99	\$ 14,81	\$ 15,45	\$ 14,20	\$ 21,11	\$ 18,84	\$ 16,57	\$ 26,68
	Saldo	\$ 17,74	\$ 18,99	\$ 14,81	\$ 15,45	\$ 14,20	\$ 21,11	\$ 18,84	\$ 16,57	\$ 26,68	\$ 28,96	\$ 26,27	\$ 23,99
2028	Compras a Crèdito	\$ 22,99	\$ 24,59	\$ 19,16	\$ 19,98	\$ 18,34	\$ 27,25	\$ 24,30	\$ 21,36	\$ 34,36	\$ 37,28	\$ 33,79	\$ 30,83
	Pagos	\$ 28,96	\$ 26,27	\$ 23,99	\$ 22,99	\$ 24,59	\$ 19,16	\$ 19,98	\$ 18,34	\$ 27,25	\$ 24,30	\$ 21,36	\$ 34,36
	Saldo	\$ 22,99	\$ 24,59	\$ 19,16	\$ 19,98	\$ 18,34	\$ 27,25	\$ 24,30	\$ 21,36	\$ 34,36	\$ 37,28	\$ 33,79	\$ 30,83

Anexo 116

Auxiliar de Materia Prima Producto Porcelanato Premium 50kg – Componente F

AUXILIAR DE MATERIA PRIMA COMPONENTE F- PRODUCTO 5 PORCELANATO PREMIUM 50KG													
		Enero	Febrero	Marzo	Abril	Mayo	Junio	Julio	Agosto	Septiembre	Octubre	Noviembre	Dicembre
2024	Compras a Crèdito	\$ 10.939	\$ 11.752	\$ 9.202	\$ 9.635	\$ 8.886	\$ 13.255	\$ 11.870	\$ 10.478	\$ 16.921	\$ 18.434	\$ 16.771	\$ 15.365
	Pagos	\$ -	\$ 10.939	\$ 11.752	\$ 9.202	\$ 9.635	\$ 8.886	\$ 13.255	\$ 11.870	\$ 10.478	\$ 16.921	\$ 18.434	\$ 16.771
	Saldo	\$ 10.939	\$ 11.752	\$ 9.202	\$ 9.635	\$ 8.886	\$ 13.255	\$ 11.870	\$ 10.478	\$ 16.921	\$ 18.434	\$ 16.771	\$ 15.365
2025	Compras a Crèdito	\$ 14.771	\$ 15.844	\$ 12.385	\$ 12.949	\$ 11.925	\$ 17.762	\$ 15.882	\$ 14.001	\$ 22.580	\$ 24.565	\$ 22.319	\$ 20.421
	Pagos	\$ 15.365	\$ 14.771	\$ 15.844	\$ 12.385	\$ 12.949	\$ 11.925	\$ 17.762	\$ 15.882	\$ 14.001	\$ 22.580	\$ 24.565	\$ 22.319
	Saldo	\$ 14.771	\$ 15.844	\$ 12.385	\$ 12.949	\$ 11.925	\$ 17.762	\$ 15.882	\$ 14.001	\$ 22.580	\$ 24.565	\$ 22.319	\$ 20.421
2026	Compras a Crèdito	\$ 19.608	\$ 21.005	\$ 21.259	\$ 17.030	\$ 15.753	\$ 23.439	\$ 20.934	\$ 18.434	\$ 29.698	\$ 32.274	\$ 29.293	\$ 26.775
	Pagos	\$ 20.421	\$ 19.608	\$ 21.005	\$ 21.259	\$ 17.030	\$ 15.753	\$ 23.439	\$ 20.934	\$ 18.434	\$ 29.698	\$ 32.274	\$ 29.293
	Saldo	\$ 19.608	\$ 21.005	\$ 21.259	\$ 17.030	\$ 15.753	\$ 23.439	\$ 20.934	\$ 18.434	\$ 29.698	\$ 32.274	\$ 29.293	\$ 26.775
2027	Compras a Crèdito	\$ 25.684	\$ 27.486	\$ 21.440	\$ 22.368	\$ 20.555	\$ 30.556	\$ 27.266	\$ 23.988	\$ 38.613	\$ 41.927	\$ 38.022	\$ 34.725
	Pagos	\$ 26.775	\$ 25.684	\$ 27.486	\$ 21.440	\$ 22.368	\$ 20.555	\$ 30.556	\$ 27.266	\$ 23.988	\$ 38.613	\$ 41.927	\$ 38.022
	Saldo	\$ 25.684	\$ 27.486	\$ 21.440	\$ 22.368	\$ 20.555	\$ 30.556	\$ 27.266	\$ 23.988	\$ 38.613	\$ 41.927	\$ 38.022	\$ 34.725
2028	Compras a Crèdito	\$ 33.283	\$ 35.590	\$ 27.739	\$ 28.918	\$ 26.554	\$ 39.443	\$ 35.171	\$ 30.920	\$ 49.736	\$ 53.966	\$ 48.907	\$ 44.630
	Pagos	\$ 34.725	\$ 33.283	\$ 35.590	\$ 27.739	\$ 28.918	\$ 26.554	\$ 39.443	\$ 35.171	\$ 30.920	\$ 49.736	\$ 53.966	\$ 48.907
	Saldo	\$ 33.283	\$ 35.590	\$ 27.739	\$ 28.918	\$ 26.554	\$ 39.443	\$ 35.171	\$ 30.920	\$ 49.736	\$ 53.966	\$ 48.907	\$ 44.630

Anexo 117

Auxiliar de Materia Prima Producto Porcelanato Premium 25kg – Componente A

AUXILIAR DE MATERIA PRIMA COMPONENTE A- PRODUCTO 6 PORCELANATO PREMIUM 25KG													
		Enero	Febrero	Marzo	Abril	Mayo	Junio	Julio	Agosto	Septiembre	Octubre	Noviembre	Dicembre
2024	Compras a Crédito	\$ 37	\$ 10	\$ 26	\$ 42	\$ 16	\$ 13	\$ 54	\$ 22	\$ 10	\$ 23	\$ 29	\$ 4
	Pagos	\$ -	\$ 37	\$ 10	\$ 26	\$ 42	\$ 16	\$ 13	\$ 54	\$ 22	\$ 10	\$ 23	\$ 29
	Saldo	\$ 37	\$ 10	\$ 26	\$ 42	\$ 16	\$ 13	\$ 54	\$ 22	\$ 10	\$ 23	\$ 29	\$ 4
2025	Compras a Crédito	\$ 54	\$ 15	\$ 38	\$ 61	\$ 23	\$ 19	\$ 78	\$ 32	\$ 14	\$ 33	\$ 40	\$ 6
	Pagos	\$ 4	\$ 54	\$ 15	\$ 38	\$ 61	\$ 23	\$ 19	\$ 78	\$ 32	\$ 14	\$ 33	\$ 40
	Saldo	\$ 54	\$ 15	\$ 38	\$ 61	\$ 23	\$ 19	\$ 78	\$ 32	\$ 14	\$ 33	\$ 40	\$ 6
2026	Compras a Crédito	\$ 76	\$ 21	\$ 54	\$ 85	\$ 31	\$ 26	\$ 108	\$ 44	\$ 20	\$ 45	\$ 56	\$ 8
	Pagos	\$ 6	\$ 76	\$ 21	\$ 54	\$ 85	\$ 31	\$ 26	\$ 108	\$ 44	\$ 20	\$ 45	\$ 56
	Saldo	\$ 76	\$ 21	\$ 54	\$ 85	\$ 31	\$ 26	\$ 108	\$ 44	\$ 20	\$ 45	\$ 56	\$ 8
2027	Compras a Crédito	\$ 104	\$ 29	\$ 73	\$ 115	\$ 43	\$ 36	\$ 146	\$ 60	\$ 27	\$ 61	\$ 75	\$ 11
	Pagos	\$ 8	\$ 104	\$ 29	\$ 73	\$ 115	\$ 43	\$ 36	\$ 146	\$ 60	\$ 27	\$ 61	\$ 75
	Saldo	\$ 104	\$ 29	\$ 73	\$ 115	\$ 43	\$ 36	\$ 146	\$ 60	\$ 27	\$ 61	\$ 75	\$ 11
2028	Compras a Crédito	\$ 139	\$ 38	\$ 98	\$ 154	\$ 57	\$ 47	\$ 194	\$ 80	\$ 36	\$ 81	\$ 99	\$ 14
	Pagos	\$ 11	\$ 139	\$ 38	\$ 98	\$ 154	\$ 57	\$ 47	\$ 194	\$ 80	\$ 36	\$ 81	\$ 99
	Saldo	\$ 139	\$ 38	\$ 98	\$ 154	\$ 57	\$ 47	\$ 194	\$ 80	\$ 36	\$ 81	\$ 99	\$ 14

Anexo 118

Auxiliar de Materia Prima Producto Porcelanato Premium 25kg – Componente B

AUXILIAR DE MATERIA PRIMA COMPONENTE B - PRODUCTO 6 PORCELANATO PREMIUM 25KG														
		Enero	Febrero	Marzo	Abril	Mayo	Junio	Julio	Agosto	Septiembre	Octubre	Noviembre	Dicembre	
2024	Compras a Crédito	\$ 10	\$ 3	\$ 7	\$ 12	\$ 4	\$ 4	\$ 15	\$ 6	\$ 3	\$ 6	\$ 8	\$ 1	
	Pagos	\$ -	\$ 10	\$ 3	\$ 7	\$ 12	\$ 4	\$ 4	\$ 15	\$ 6	\$ 3	\$ 6	\$ 8	
	Saldo	\$ 10	\$ 3	\$ 7	\$ 12	\$ 4	\$ 4	\$ 15	\$ 6	\$ 3	\$ 6	\$ 8	\$ 1	
2025	Compras a Crédito	\$ 15	\$ 4	\$ 11	\$ 17	\$ 6	\$ 5	\$ 22	\$ 9	\$ 4	\$ 9	\$ 11	\$ 2	
	Pagos	\$ 1	\$ 15	\$ 4	\$ 11	\$ 17	\$ 6	\$ 5	\$ 22	\$ 9	\$ 4	\$ 9	\$ 11	
	Saldo	\$ 15	\$ 4	\$ 11	\$ 17	\$ 6	\$ 5	\$ 22	\$ 9	\$ 4	\$ 9	\$ 11	\$ 2	
2026	Compras a Crédito	\$ 21	\$ 6	\$ 15	\$ 24	\$ 9	\$ 7	\$ 30	\$ 12	\$ 6	\$ 13	\$ 15	\$ 2	
	Pagos	\$ 2	\$ 21	\$ 6	\$ 15	\$ 24	\$ 9	\$ 7	\$ 30	\$ 12	\$ 6	\$ 13	\$ 15	
	Saldo	\$ 21	\$ 6	\$ 15	\$ 24	\$ 9	\$ 7	\$ 30	\$ 12	\$ 6	\$ 13	\$ 15	\$ 2	
2027	Compras a Crédito	\$ 29	\$ 8	\$ 20	\$ 32	\$ 12	\$ 10	\$ 41	\$ 17	\$ 7	\$ 17	\$ 21	\$ 3	
	Pagos	\$ 2	\$ 29	\$ 8	\$ 20	\$ 32	\$ 12	\$ 10	\$ 41	\$ 17	\$ 7	\$ 17	\$ 21	
	Saldo	\$ 29	\$ 8	\$ 20	\$ 32	\$ 12	\$ 10	\$ 41	\$ 17	\$ 7	\$ 17	\$ 21	\$ 3	
2028	Compras a Crédito	\$ 39	\$ 11	\$ 27	\$ 43	\$ 16	\$ 13	\$ 54	\$ 22	\$ 10	\$ 22	\$ 28	\$ 4	
	Pagos	\$ 3	\$ 39	\$ 11	\$ 27	\$ 43	\$ 16	\$ 13	\$ 54	\$ 22	\$ 10	\$ 22	\$ 28	
	Saldo	\$ 39	\$ 11	\$ 27	\$ 43	\$ 16	\$ 13	\$ 54	\$ 22	\$ 10	\$ 22	\$ 28	\$ 4	

Anexo 119

Auxiliar de Materia Prima Producto Porcelanato Premium 25kg – Componente C

AUXILIAR DE MATERIA PRIMA COMPONENTE C - PRODUCTO 6 PORCELANATO PREMIUM 25KG													
		Enero	Febrero	Marzo	Abril	Mayo	Junio	Julio	Agosto	Septiembre	Octubre	Noviembre	Dicembre
2024	Compras a Crédito	\$ 51	\$ 14	\$ 37	\$ 58	\$ 22	\$ 18	\$ 76	\$ 31	\$ 14	\$ 32	\$ 40	\$ 6
	Pagos	\$ -	\$ 51	\$ 14	\$ 37	\$ 58	\$ 22	\$ 18	\$ 76	\$ 31	\$ 14	\$ 32	\$ 40
	Saldo	\$ 51	\$ 14	\$ 37	\$ 58	\$ 22	\$ 18	\$ 76	\$ 31	\$ 14	\$ 32	\$ 40	\$ 6
2025	Compras a Crédito	\$ 75	\$ 21	\$ 54	\$ 85	\$ 31	\$ 26	\$ 109	\$ 45	\$ 20	\$ 46	\$ 56	\$ 8
	Pagos	\$ 6	\$ 75	\$ 21	\$ 54	\$ 85	\$ 31	\$ 26	\$ 109	\$ 45	\$ 20	\$ 46	\$ 56
	Saldo	\$ 75	\$ 21	\$ 54	\$ 85	\$ 31	\$ 26	\$ 109	\$ 45	\$ 20	\$ 46	\$ 56	\$ 8
2026	Compras a Crédito	\$ 106	\$ 29	\$ 75	\$ 118	\$ 44	\$ 37	\$ 151	\$ 62	\$ 28	\$ 63	\$ 78	\$ 11
	Pagos	\$ 8	\$ 106	\$ 29	\$ 75	\$ 118	\$ 44	\$ 37	\$ 151	\$ 62	\$ 28	\$ 63	\$ 78
	Saldo	\$ 106	\$ 29	\$ 75	\$ 118	\$ 44	\$ 37	\$ 151	\$ 62	\$ 28	\$ 63	\$ 78	\$ 11
2027	Compras a Crédito	\$ 145	\$ 40	\$ 103	\$ 161	\$ 60	\$ 50	\$ 204	\$ 84	\$ 38	\$ 85	\$ 105	\$ 15
	Pagos	\$ 11	\$ 145	\$ 40	\$ 103	\$ 161	\$ 60	\$ 50	\$ 204	\$ 84	\$ 38	\$ 85	\$ 105
	Saldo	\$ 145	\$ 40	\$ 103	\$ 161	\$ 60	\$ 50	\$ 204	\$ 84	\$ 38	\$ 85	\$ 105	\$ 15
2028	Compras a Crédito	\$ 195	\$ 54	\$ 137	\$ 215	\$ 80	\$ 66	\$ 272	\$ 112	\$ 50	\$ 113	\$ 138	\$ 19
	Pagos	\$ 15	\$ 195	\$ 54	\$ 137	\$ 215	\$ 80	\$ 66	\$ 272	\$ 112	\$ 50	\$ 113	\$ 138
	Saldo	\$ 195	\$ 54	\$ 137	\$ 215	\$ 80	\$ 66	\$ 272	\$ 112	\$ 50	\$ 113	\$ 138	\$ 19

Anexo 120

Auxiliar de Materia Prima Producto Porcelanato Premium 25kg – Componente D

AUXILIAR DE MATERIA PRIMA COMPONENTE D - PRODUCTO 6 PORCELANATO PREMIUM 25KG													
		Enero	Febrero	Marzo	Abril	Mayo	Junio	Julio	Agosto	Septiembre	Octubre	Noviembre	Dicembre
2024	Compras a Crèdito	\$ 0,005	\$ 0,001	\$ 0,004	\$ 0,006	\$ 0,002	\$ 0,002	\$ 0,008	\$ 0,003	\$ 0,001	\$ 0,003	\$ 0,004	\$ 0,001
	Pagos	\$ -	\$ -	\$ -	\$ 0,005	\$ 0,001	\$ 0,004	\$ 0,006	\$ 0,002	\$ 0,002	\$ 0,008	\$ 0,003	\$ 0,001
	Saldo	\$ 0,005	\$ 0,001	\$ 0,004	\$ 0,006	\$ 0,002	\$ 0,002	\$ 0,008	\$ 0,003	\$ 0,001	\$ 0,003	\$ 0,004	\$ 0,001
2025	Compras a Crèdito	\$ 0,007	\$ 0,002	\$ 0,005	\$ 0,008	\$ 0,003	\$ 0,003	\$ 0,011	\$ 0,004	\$ 0,002	\$ 0,005	\$ 0,006	\$ 0,001
	Pagos	\$ 0,003	\$ 0,004	\$ 0,001	\$ 0,007	\$ 0,002	\$ 0,005	\$ 0,008	\$ 0,003	\$ 0,003	\$ 0,011	\$ 0,004	\$ 0,002
	Saldo	\$ 0,007	\$ 0,002	\$ 0,005	\$ 0,008	\$ 0,003	\$ 0,003	\$ 0,011	\$ 0,004	\$ 0,002	\$ 0,005	\$ 0,006	\$ 0,001
2026	Compras a Crèdito	\$ 0,011	\$ 0,003	\$ 0,007	\$ 0,012	\$ 0,004	\$ 0,004	\$ 0,015	\$ 0,006	\$ 0,003	\$ 0,006	\$ 0,008	\$ 0,001
	Pagos	\$ 0,005	\$ 0,006	\$ 0,001	\$ 0,011	\$ 0,003	\$ 0,007	\$ 0,012	\$ 0,004	\$ 0,004	\$ 0,015	\$ 0,006	\$ 0,003
	Saldo	\$ 0,011	\$ 0,003	\$ 0,007	\$ 0,012	\$ 0,004	\$ 0,004	\$ 0,015	\$ 0,006	\$ 0,003	\$ 0,006	\$ 0,008	\$ 0,001
2027	Compras a Crèdito	\$ 0,014	\$ 0,004	\$ 0,010	\$ 0,016	\$ 0,006	\$ 0,005	\$ 0,020	\$ 0,008	\$ 0,004	\$ 0,008	\$ 0,010	\$ 0,001
	Pagos	\$ 0,006	\$ 0,008	\$ 0,001	\$ 0,014	\$ 0,004	\$ 0,010	\$ 0,016	\$ 0,006	\$ 0,005	\$ 0,020	\$ 0,008	\$ 0,004
	Saldo	\$ 0,014	\$ 0,004	\$ 0,010	\$ 0,016	\$ 0,006	\$ 0,005	\$ 0,020	\$ 0,008	\$ 0,004	\$ 0,008	\$ 0,010	\$ 0,001
2028	Compras a Crèdito	\$ 0,019	\$ 0,005	\$ 0,014	\$ 0,021	\$ 0,008	\$ 0,007	\$ 0,027	\$ 0,011	\$ 0,005	\$ 0,011	\$ 0,014	\$ 0,002
	Pagos	\$ 0,008	\$ 0,010	\$ 0,001	\$ 0,019	\$ 0,005	\$ 0,014	\$ 0,021	\$ 0,008	\$ 0,007	\$ 0,027	\$ 0,011	\$ 0,005
	Saldo	\$ 0,019	\$ 0,005	\$ 0,014	\$ 0,021	\$ 0,008	\$ 0,007	\$ 0,027	\$ 0,011	\$ 0,005	\$ 0,011	\$ 0,014	\$ 0,002

Anexo 121

Auxiliar de Materia Prima Producto Porcelanato Premium 25kg – Componente E

AUXILIAR DE MATERIA PRIMA COMPONENTE E - PRODUCTO 6 PORCELANATO PREMIUM 25KG													
		Enero	Febrero	Marzo	Abril	Mayo	Junio	Julio	Agosto	Septiembre	Octubre	Noviembre	Dicembre
2024	Compras a Crédito	\$ 0,10	\$ 0,03	\$ 0,07	\$ 0,12	\$ 0,04	\$ 0,04	\$ 0,15	\$ 0,06	\$ 0,03	\$ 0,06	\$ 0,08	\$ 0,01
	Pagos	\$ -	\$ -	\$ -	\$ 0,10	\$ 0,03	\$ 0,07	\$ 0,12	\$ 0,04	\$ 0,04	\$ 0,15	\$ 0,06	\$ 0,03
	Saldo	\$ 0,10	\$ 0,03	\$ 0,07	\$ 0,12	\$ 0,04	\$ 0,04	\$ 0,15	\$ 0,06	\$ 0,03	\$ 0,06	\$ 0,08	\$ 0,01
2025	Compras a Crédito	\$ 0,15	\$ 0,04	\$ 0,11	\$ 0,17	\$ 0,06	\$ 0,05	\$ 0,22	\$ 0,09	\$ 0,04	\$ 0,09	\$ 0,11	\$ 0,02
	Pagos	\$ 0,06	\$ 0,08	\$ 0,01	\$ 0,15	\$ 0,04	\$ 0,11	\$ 0,17	\$ 0,06	\$ 0,05	\$ 0,22	\$ 0,09	\$ 0,04
	Saldo	\$ 0,15	\$ 0,04	\$ 0,11	\$ 0,17	\$ 0,06	\$ 0,05	\$ 0,22	\$ 0,09	\$ 0,04	\$ 0,09	\$ 0,11	\$ 0,02
2026	Compras a Crédito	\$ 0,21	\$ 0,06	\$ 0,15	\$ 0,24	\$ 0,09	\$ 0,07	\$ 0,30	\$ 0,12	\$ 0,06	\$ 0,13	\$ 0,15	\$ 0,02
	Pagos	\$ 0,09	\$ 0,11	\$ 0,02	\$ 0,21	\$ 0,06	\$ 0,15	\$ 0,24	\$ 0,09	\$ 0,07	\$ 0,30	\$ 0,12	\$ 0,06
	Saldo	\$ 0,21	\$ 0,06	\$ 0,15	\$ 0,24	\$ 0,09	\$ 0,07	\$ 0,30	\$ 0,12	\$ 0,06	\$ 0,13	\$ 0,15	\$ 0,02
2027	Compras a Crédito	\$ 0,29	\$ 0,08	\$ 0,20	\$ 0,32	\$ 0,12	\$ 0,10	\$ 0,41	\$ 0,17	\$ 0,07	\$ 0,17	\$ 0,21	\$ 0,03
	Pagos	\$ 0,13	\$ 0,15	\$ 0,02	\$ 0,29	\$ 0,08	\$ 0,20	\$ 0,32	\$ 0,12	\$ 0,10	\$ 0,41	\$ 0,17	\$ 0,07
	Saldo	\$ 0,29	\$ 0,08	\$ 0,20	\$ 0,32	\$ 0,12	\$ 0,10	\$ 0,41	\$ 0,17	\$ 0,07	\$ 0,17	\$ 0,21	\$ 0,03
2028	Compras a Crédito	\$ 0,39	\$ 0,11	\$ 0,27	\$ 0,43	\$ 0,16	\$ 0,13	\$ 0,54	\$ 0,22	\$ 0,10	\$ 0,22	\$ 0,28	\$ 0,04
	Pagos	\$ 0,17	\$ 0,21	\$ 0,03	\$ 0,39	\$ 0,11	\$ 0,27	\$ 0,43	\$ 0,16	\$ 0,13	\$ 0,54	\$ 0,22	\$ 0,10
	Saldo	\$ 0,39	\$ 0,11	\$ 0,27	\$ 0,43	\$ 0,16	\$ 0,13	\$ 0,54	\$ 0,22	\$ 0,10	\$ 0,22	\$ 0,28	\$ 0,04

Anexo 122

Auxiliar de Materia Prima Producto Porcelanato Premium 25kg – Componente F

AUXILIAR DE MATERIA PRIMA COMPONENTE F- PRODUCTO 6 PORCELANATO PREMIUM 25KG													
		Enero	Febrero	Marzo	Abril	Mayo	Junio	Julio	Agosto	Septiembre	Octubre	Noviembre	Dicembre
2024	Compras a Crédito	\$ 148	\$ 41	\$ 106	\$ 168	\$ 63	\$ 53	\$ 218	\$ 90	\$ 41	\$ 93	\$ 115	\$ 16
	Pagos	\$ -	\$ 148	\$ 41	\$ 106	\$ 168	\$ 63	\$ 53	\$ 218	\$ 90	\$ 41	\$ 93	\$ 115
	Saldo	\$ 148	\$ 41	\$ 106	\$ 168	\$ 63	\$ 53	\$ 218	\$ 90	\$ 41	\$ 93	\$ 115	\$ 16
2025	Compras a Crédito	\$ 217	\$ 60	\$ 154	\$ 244	\$ 91	\$ 76	\$ 313	\$ 129	\$ 58	\$ 131	\$ 163	\$ 23
	Pagos	\$ 16	\$ 217	\$ 60	\$ 154	\$ 244	\$ 91	\$ 76	\$ 313	\$ 129	\$ 58	\$ 131	\$ 163
	Saldo	\$ 217	\$ 60	\$ 154	\$ 244	\$ 91	\$ 76	\$ 313	\$ 129	\$ 58	\$ 131	\$ 163	\$ 23
2026	Compras a Crédito	\$ 305	\$ 84	\$ 216	\$ 341	\$ 126	\$ 105	\$ 434	\$ 179	\$ 80	\$ 181	\$ 223	\$ 32
	Pagos	\$ 23	\$ 305	\$ 84	\$ 216	\$ 341	\$ 126	\$ 105	\$ 434	\$ 179	\$ 80	\$ 181	\$ 223
	Saldo	\$ 305	\$ 84	\$ 216	\$ 341	\$ 126	\$ 105	\$ 434	\$ 179	\$ 80	\$ 181	\$ 223	\$ 32
2027	Compras a Crédito	\$ 417	\$ 115	\$ 295	\$ 464	\$ 172	\$ 143	\$ 588	\$ 242	\$ 108	\$ 244	\$ 301	\$ 42
	Pagos	\$ 32	\$ 417	\$ 115	\$ 295	\$ 464	\$ 172	\$ 143	\$ 588	\$ 242	\$ 108	\$ 244	\$ 301
	Saldo	\$ 417	\$ 115	\$ 295	\$ 464	\$ 172	\$ 143	\$ 588	\$ 242	\$ 108	\$ 244	\$ 301	\$ 42
2028	Compras a Crédito	\$ 560	\$ 154	\$ 395	\$ 620	\$ 229	\$ 190	\$ 782	\$ 321	\$ 143	\$ 324	\$ 398	\$ 55
	Pagos	\$ 42	\$ 560	\$ 154	\$ 395	\$ 620	\$ 229	\$ 190	\$ 782	\$ 321	\$ 143	\$ 324	\$ 398
	Saldo	\$ 560	\$ 154	\$ 395	\$ 620	\$ 229	\$ 190	\$ 782	\$ 321	\$ 143	\$ 324	\$ 398	\$ 55

Anexo 123

Auxiliar de Materia Prima Producto Porcelanato Optimum 25kg – Componente A

AUXILIAR DE MATERIA PRIMA COMPONENTE A - PRODUCTO 7 PORCELANATO OPTIMUM 25KG													
		Enero	Febrero	Marzo	Abril	Mayo	Junio	Julio	Agosto	Septiembre	Octubre	Noviembre	Dicembre
2024	Compras a Crèdito	\$ 458	\$ 897	\$ 226	\$ 323	\$ 205	\$ 932	\$ 297	\$ 229	\$ 465	\$ 318	\$ 2.134	\$ 1.075
	Pagos	\$ -	\$ 458	\$ 897	\$ 226	\$ 323	\$ 205	\$ 932	\$ 297	\$ 229	\$ 465	\$ 318	\$ 2.134
	Saldo	\$ 458	\$ 897	\$ 226	\$ 323	\$ 205	\$ 932	\$ 297	\$ 229	\$ 465	\$ 318	\$ 2.134	\$ 1.075
2025	Compras a Crèdito	\$ 643	\$ 1.259	\$ 316	\$ 452	\$ 285	\$ 1.296	\$ 411	\$ 317	\$ 642	\$ 438	\$ 2.933	\$ 1.474
	Pagos	\$ 1.075	\$ 643	\$ 1.259	\$ 316	\$ 452	\$ 285	\$ 1.296	\$ 411	\$ 317	\$ 642	\$ 438	\$ 2.933
	Saldo	\$ 643	\$ 1.259	\$ 316	\$ 452	\$ 285	\$ 1.296	\$ 411	\$ 317	\$ 642	\$ 438	\$ 2.933	\$ 1.474
2026	Compras a Crèdito	\$ 880	\$ 1.720	\$ 431	\$ 615	\$ 387	\$ 1.757	\$ 557	\$ 428	\$ 866	\$ 590	\$ 3.946	\$ 1.980
	Pagos	\$ 1.474	\$ 880	\$ 1.720	\$ 431	\$ 615	\$ 387	\$ 1.757	\$ 557	\$ 428	\$ 866	\$ 590	\$ 3.946
	Saldo	\$ 880	\$ 1.720	\$ 431	\$ 615	\$ 387	\$ 1.757	\$ 557	\$ 428	\$ 866	\$ 590	\$ 3.946	\$ 1.980
2027	Compras a Crèdito	\$ 1.180	\$ 2.303	\$ 576	\$ 821	\$ 516	\$ 2.341	\$ 741	\$ 569	\$ 1.149	\$ 782	\$ 5.224	\$ 2.617
	Pagos	\$ 1.980	\$ 1.180	\$ 2.303	\$ 576	\$ 821	\$ 516	\$ 2.341	\$ 741	\$ 569	\$ 1.149	\$ 782	\$ 5.224
	Saldo	\$ 1.180	\$ 2.303	\$ 576	\$ 821	\$ 516	\$ 2.341	\$ 741	\$ 569	\$ 1.149	\$ 782	\$ 5.224	\$ 2.617
2028	Compras a Crèdito	\$ 1.558	\$ 3.038	\$ 759	\$ 1.080	\$ 679	\$ 3.074	\$ 972	\$ 746	\$ 1.504	\$ 1.023	\$ 6.827	\$ 3.413
	Pagos	\$ 2.617	\$ 1.558	\$ 3.038	\$ 759	\$ 1.080	\$ 679	\$ 3.074	\$ 972	\$ 746	\$ 1.504	\$ 1.023	\$ 6.827
	Saldo	\$ 1.558	\$ 3.038	\$ 759	\$ 1.080	\$ 679	\$ 3.074	\$ 972	\$ 746	\$ 1.504	\$ 1.023	\$ 6.827	\$ 3.413

Anexo 124

Auxiliar de Materia Prima Producto Porcelanato Optimum 25kg – Componente B

AUXILIAR DE MATERIA PRIMA COMPONENTE B - PRODUCTO 7 PORCELANATO OPTIMUM 25KG													
		Enero	Febrero	Marzo	Abril	Mayo	Junio	Julio	Agosto	Septiembre	Octubre	Noviembre	Dicembre
2024	Compras a Crédito	\$ 14	\$ 28	\$ 7	\$ 10	\$ 6	\$ 29	\$ 9	\$ 7	\$ 14	\$ 10	\$ 66	\$ 33
	Pagos	\$ -	\$ 14	\$ 28	\$ 7	\$ 10	\$ 6	\$ 29	\$ 9	\$ 7	\$ 14	\$ 10	\$ 66
	Saldo	\$ 14	\$ 28	\$ 7	\$ 10	\$ 6	\$ 29	\$ 9	\$ 7	\$ 14	\$ 10	\$ 66	\$ 33
2025	Compras a Crédito	\$ 20	\$ 39	\$ 10	\$ 14	\$ 9	\$ 40	\$ 13	\$ 10	\$ 20	\$ 13	\$ 90	\$ 45
	Pagos	\$ 33	\$ 20	\$ 39	\$ 10	\$ 14	\$ 9	\$ 40	\$ 13	\$ 10	\$ 20	\$ 13	\$ 90
	Saldo	\$ 20	\$ 39	\$ 10	\$ 14	\$ 9	\$ 40	\$ 13	\$ 10	\$ 20	\$ 13	\$ 90	\$ 45
2026	Compras a Crédito	\$ 27	\$ 53	\$ 13	\$ 19	\$ 12	\$ 54	\$ 17	\$ 13	\$ 27	\$ 18	\$ 121	\$ 61
	Pagos	\$ 45	\$ 27	\$ 53	\$ 13	\$ 19	\$ 12	\$ 54	\$ 17	\$ 13	\$ 27	\$ 18	\$ 121
	Saldo	\$ 27	\$ 53	\$ 13	\$ 19	\$ 12	\$ 54	\$ 17	\$ 13	\$ 27	\$ 18	\$ 121	\$ 61
2027	Compras a Crédito	\$ 36	\$ 71	\$ 18	\$ 25	\$ 16	\$ 72	\$ 23	\$ 17	\$ 35	\$ 24	\$ 161	\$ 80
	Pagos	\$ 61	\$ 36	\$ 71	\$ 18	\$ 25	\$ 16	\$ 72	\$ 23	\$ 17	\$ 35	\$ 24	\$ 161
	Saldo	\$ 36	\$ 71	\$ 18	\$ 25	\$ 16	\$ 72	\$ 23	\$ 17	\$ 35	\$ 24	\$ 161	\$ 80
2028	Compras a Crédito	\$ 48	\$ 93	\$ 23	\$ 33	\$ 21	\$ 94	\$ 30	\$ 23	\$ 46	\$ 31	\$ 210	\$ 105
	Pagos	\$ 80	\$ 48	\$ 93	\$ 23	\$ 33	\$ 21	\$ 94	\$ 30	\$ 23	\$ 46	\$ 31	\$ 210
	Saldo	\$ 48	\$ 93	\$ 23	\$ 33	\$ 21	\$ 94	\$ 30	\$ 23	\$ 46	\$ 31	\$ 210	\$ 105

Anexo 125

Auxiliar de Materia Prima Producto Porcelanato Optimum 25kg – Componente C

AUXILIAR DE MATERIA PRIMA COMPONENTE C - PRODUCTO 7 PORCELANATO OPTIMUM 25KG													
		Enero	Febrero	Marzo	Abril	Mayo	Junio	Julio	Agosto	Septiembre	Octubre	Noviembre	Dicembre
2024	Compras a Crèdito	\$ 71	\$ 139	\$ 35	\$ 50	\$ 32	\$ 144	\$ 46	\$ 35	\$ 72	\$ 49	\$ 330	\$ 166
	Pagos	\$ -	\$ 71	\$ 139	\$ 35	\$ 50	\$ 32	\$ 144	\$ 46	\$ 35	\$ 72	\$ 49	\$ 330
	Saldo	\$ 71	\$ 139	\$ 35	\$ 50	\$ 32	\$ 144	\$ 46	\$ 35	\$ 72	\$ 49	\$ 330	\$ 166
2025	Compras a Crèdito	\$ 100	\$ 195	\$ 49	\$ 70	\$ 44	\$ 201	\$ 64	\$ 49	\$ 99	\$ 68	\$ 454	\$ 228
	Pagos	\$ 166	\$ 100	\$ 195	\$ 49	\$ 70	\$ 44	\$ 201	\$ 64	\$ 49	\$ 99	\$ 68	\$ 454
	Saldo	\$ 100	\$ 195	\$ 49	\$ 70	\$ 44	\$ 201	\$ 64	\$ 49	\$ 99	\$ 68	\$ 454	\$ 228
2026	Compras a Crèdito	\$ 136	\$ 266	\$ 67	\$ 95	\$ 60	\$ 272	\$ 86	\$ 66	\$ 134	\$ 91	\$ 611	\$ 307
	Pagos	\$ 228	\$ 136	\$ 266	\$ 67	\$ 95	\$ 60	\$ 272	\$ 86	\$ 66	\$ 134	\$ 91	\$ 611
	Saldo	\$ 136	\$ 266	\$ 67	\$ 95	\$ 60	\$ 272	\$ 86	\$ 66	\$ 134	\$ 91	\$ 611	\$ 307
2027	Compras a Crèdito	\$ 183	\$ 357	\$ 89	\$ 127	\$ 80	\$ 362	\$ 115	\$ 88	\$ 178	\$ 121	\$ 809	\$ 405
	Pagos	\$ 307	\$ 183	\$ 357	\$ 89	\$ 127	\$ 80	\$ 362	\$ 115	\$ 88	\$ 178	\$ 121	\$ 809
	Saldo	\$ 183	\$ 357	\$ 89	\$ 127	\$ 80	\$ 362	\$ 115	\$ 88	\$ 178	\$ 121	\$ 809	\$ 405
2028	Compras a Crèdito	\$ 241	\$ 470	\$ 118	\$ 167	\$ 105	\$ 476	\$ 150	\$ 116	\$ 233	\$ 158	\$ 1.057	\$ 528
	Pagos	\$ 405	\$ 241	\$ 470	\$ 118	\$ 167	\$ 105	\$ 476	\$ 150	\$ 116	\$ 233	\$ 158	\$ 1.057
	Saldo	\$ 241	\$ 470	\$ 118	\$ 167	\$ 105	\$ 476	\$ 150	\$ 116	\$ 233	\$ 158	\$ 1.057	\$ 528

Anexo 126

Auxiliar de Materia Prima Producto Porcelanato Optimum 25kg – Componente D

AUXILIAR DE MATERIA PRIMA COMPONENTE D - PRODUCTO 7 PORCELANATO OPTIMUM 25KG													
		Enero	Febrero	Marzo	Abril	Mayo	Junio	Julio	Agosto	Septiembre	Octubre	Noviembre	Dicembre
2024	Compras a Crèdito	\$ 0,008	\$ 0,016	\$ 0,004	\$ 0,006	\$ 0,004	\$ 0,017	\$ 0,005	\$ 0,004	\$ 0,008	\$ 0,006	\$ 0,039	\$ 0,020
	Pagos	\$ -	\$ -	\$ -	\$ 0,008	\$ 0,016	\$ 0,004	\$ 0,006	\$ 0,004	\$ 0,017	\$ 0,005	\$ 0,004	\$ 0,008
	Saldo	\$ 0,008	\$ 0,016	\$ 0,004	\$ 0,006	\$ 0,004	\$ 0,017	\$ 0,005	\$ 0,004	\$ 0,008	\$ 0,006	\$ 0,039	\$ 0,020
2025	Compras a Crèdito	\$ 0,012	\$ 0,023	\$ 0,006	\$ 0,008	\$ 0,005	\$ 0,024	\$ 0,007	\$ 0,006	\$ 0,012	\$ 0,008	\$ 0,053	\$ 0,027
	Pagos	\$ 0,006	\$ 0,039	\$ 0,020	\$ 0,012	\$ 0,023	\$ 0,006	\$ 0,008	\$ 0,005	\$ 0,024	\$ 0,007	\$ 0,006	\$ 0,012
	Saldo	\$ 0,012	\$ 0,023	\$ 0,006	\$ 0,008	\$ 0,005	\$ 0,024	\$ 0,007	\$ 0,006	\$ 0,012	\$ 0,008	\$ 0,053	\$ 0,027
2026	Compras a Crèdito	\$ 0,016	\$ 0,031	\$ 0,008	\$ 0,011	\$ 0,007	\$ 0,032	\$ 0,010	\$ 0,008	\$ 0,016	\$ 0,011	\$ 0,072	\$ 0,036
	Pagos	\$ 0,008	\$ 0,053	\$ 0,027	\$ 0,016	\$ 0,031	\$ 0,008	\$ 0,011	\$ 0,007	\$ 0,032	\$ 0,010	\$ 0,008	\$ 0,016
	Saldo	\$ 0,016	\$ 0,031	\$ 0,008	\$ 0,011	\$ 0,007	\$ 0,032	\$ 0,010	\$ 0,008	\$ 0,016	\$ 0,011	\$ 0,072	\$ 0,036
2027	Compras a Crèdito	\$ 0,022	\$ 0,042	\$ 0,010	\$ 0,015	\$ 0,009	\$ 0,043	\$ 0,013	\$ 0,010	\$ 0,021	\$ 0,014	\$ 0,095	\$ 0,048
	Pagos	\$ 0,011	\$ 0,072	\$ 0,036	\$ 0,022	\$ 0,042	\$ 0,010	\$ 0,015	\$ 0,009	\$ 0,043	\$ 0,013	\$ 0,010	\$ 0,021
	Saldo	\$ 0,022	\$ 0,042	\$ 0,010	\$ 0,015	\$ 0,009	\$ 0,043	\$ 0,013	\$ 0,010	\$ 0,021	\$ 0,014	\$ 0,095	\$ 0,048
2028	Compras a Crèdito	\$ 0,028	\$ 0,055	\$ 0,014	\$ 0,020	\$ 0,012	\$ 0,056	\$ 0,018	\$ 0,014	\$ 0,027	\$ 0,019	\$ 0,124	\$ 0,062
	Pagos	\$ 0,014	\$ 0,095	\$ 0,048	\$ 0,028	\$ 0,055	\$ 0,014	\$ 0,020	\$ 0,012	\$ 0,056	\$ 0,018	\$ 0,014	\$ 0,027
	Saldo	\$ 0,028	\$ 0,055	\$ 0,014	\$ 0,020	\$ 0,012	\$ 0,056	\$ 0,018	\$ 0,014	\$ 0,027	\$ 0,019	\$ 0,124	\$ 0,062

Anexo 127

Auxiliar de Materia Prima Producto Porcelanato Optimum 25kg – Componente E

AUXILIAR DE MATERIA PRIMA COMPONENTE E - PRODUCTO 7 PORCELANATO OPTIMUM 25KG													
		Enero	Febrero	Marzo	Abril	Mayo	Junio	Julio	Agosto	Septiembre	Octubre	Noviembre	Dicembre
2024	Compras a Crèdito	\$ 0,92	\$ 1,80	\$ 0,45	\$ 0,65	\$ 0,41	\$ 1,87	\$ 0,59	\$ 0,46	\$ 0,93	\$ 0,64	\$ 4,28	\$ 2,15
	Pagos	\$ -	\$ -	\$ -	\$ 0,92	\$ 1,80	\$ 0,45	\$ 0,65	\$ 0,41	\$ 1,87	\$ 0,59	\$ 0,46	\$ 0,93
	Saldo	\$ 0,92	\$ 1,80	\$ 0,45	\$ 0,65	\$ 0,41	\$ 1,87	\$ 0,59	\$ 0,46	\$ 0,93	\$ 0,64	\$ 4,28	\$ 2,15
2025	Compras a Crèdito	\$ 1,29	\$ 2,52	\$ 0,63	\$ 0,90	\$ 0,57	\$ 2,60	\$ 0,82	\$ 0,64	\$ 1,29	\$ 0,88	\$ 5,88	\$ 2,95
	Pagos	\$ 0,64	\$ 4,28	\$ 2,15	\$ 1,29	\$ 2,52	\$ 0,63	\$ 0,90	\$ 0,57	\$ 2,60	\$ 0,82	\$ 0,64	\$ 1,29
	Saldo	\$ 1,29	\$ 2,52	\$ 0,63	\$ 0,90	\$ 0,57	\$ 2,60	\$ 0,82	\$ 0,64	\$ 1,29	\$ 0,88	\$ 5,88	\$ 2,95
2026	Compras a Crèdito	\$ 1,76	\$ 3,45	\$ 0,86	\$ 1,23	\$ 0,78	\$ 3,52	\$ 1,12	\$ 0,86	\$ 1,73	\$ 1,18	\$ 7,91	\$ 3,97
	Pagos	\$ 0,88	\$ 5,88	\$ 2,95	\$ 1,76	\$ 3,45	\$ 0,86	\$ 1,23	\$ 0,78	\$ 3,52	\$ 1,12	\$ 0,86	\$ 1,73
	Saldo	\$ 1,76	\$ 3,45	\$ 0,86	\$ 1,23	\$ 0,78	\$ 3,52	\$ 1,12	\$ 0,86	\$ 1,73	\$ 1,18	\$ 7,91	\$ 3,97
2027	Compras a Crèdito	\$ 2,37	\$ 4,61	\$ 1,15	\$ 1,64	\$ 1,03	\$ 4,69	\$ 1,48	\$ 1,14	\$ 2,30	\$ 1,57	\$ 10,47	\$ 5,24
	Pagos	\$ 1,18	\$ 7,91	\$ 3,97	\$ 2,37	\$ 4,61	\$ 1,15	\$ 1,64	\$ 1,03	\$ 4,69	\$ 1,48	\$ 1,14	\$ 2,30
	Saldo	\$ 2,37	\$ 4,61	\$ 1,15	\$ 1,64	\$ 1,03	\$ 4,69	\$ 1,48	\$ 1,14	\$ 2,30	\$ 1,57	\$ 10,47	\$ 5,24
2028	Compras a Crèdito	\$ 3,12	\$ 6,09	\$ 1,52	\$ 2,16	\$ 1,36	\$ 6,16	\$ 1,95	\$ 1,49	\$ 3,01	\$ 2,05	\$ 13,68	\$ 6,84
	Pagos	\$ 1,57	\$ 10,47	\$ 5,24	\$ 3,12	\$ 6,09	\$ 1,52	\$ 2,16	\$ 1,36	\$ 6,16	\$ 1,95	\$ 1,49	\$ 3,01
	Saldo	\$ 3,12	\$ 6,09	\$ 1,52	\$ 2,16	\$ 1,36	\$ 6,16	\$ 1,95	\$ 1,49	\$ 3,01	\$ 2,05	\$ 13,68	\$ 6,84

Anexo 128

Auxiliar de Materia Prima Producto Porcelanato Optimum 50kg – Componente A

AUXILIAR DE MATERIA PRIMA COMPONENTE A - PRODUCTO 8 PORCELANATO OPTIMUM 50KG													
		Enero	Febrero	Marzo	Abril	Mayo	Junio	Julio	Agosto	Septiembre	Octubre	Noviembre	Dicembre
2024	Compras a Crèdito	\$ 431	\$ 1.450	\$ 1.041	\$ 625	\$ 1.768	\$ 769	\$ 1.593	\$ 807	\$ 1.319	\$ 798	\$ 1.083	\$ 1.607
	Pagos	\$ -	\$ 431	\$ 1.450	\$ 1.041	\$ 625	\$ 1.768	\$ 769	\$ 1.593	\$ 807	\$ 1.319	\$ 798	\$ 1.083
	Saldo	\$ 431	\$ 1.450	\$ 1.041	\$ 625	\$ 1.768	\$ 769	\$ 1.593	\$ 807	\$ 1.319	\$ 798	\$ 1.083	\$ 1.607
2025	Compras a Crèdito	\$ 638	\$ 2.144	\$ 1.533	\$ 916	\$ 2.580	\$ 1.118	\$ 2.308	\$ 1.165	\$ 1.898	\$ 1.143	\$ 1.547	\$ 2.290
	Pagos	\$ 1.607	\$ 638	\$ 2.144	\$ 1.533	\$ 916	\$ 2.580	\$ 1.118	\$ 2.308	\$ 1.165	\$ 1.898	\$ 1.143	\$ 1.547
	Saldo	\$ 638	\$ 2.144	\$ 1.533	\$ 916	\$ 2.580	\$ 1.118	\$ 2.308	\$ 1.165	\$ 1.898	\$ 1.143	\$ 1.547	\$ 2.290
2026	Compras a Crèdito	\$ 904	\$ 3.036	\$ 2.163	\$ 1.290	\$ 3.623	\$ 1.565	\$ 3.224	\$ 1.624	\$ 2.638	\$ 1.585	\$ 2.140	\$ 3.161
	Pagos	\$ 2.290	\$ 904	\$ 3.036	\$ 2.163	\$ 1.290	\$ 3.623	\$ 1.565	\$ 3.224	\$ 1.624	\$ 2.638	\$ 1.585	\$ 2.140
	Saldo	\$ 904	\$ 3.036	\$ 2.163	\$ 1.290	\$ 3.623	\$ 1.565	\$ 3.224	\$ 1.624	\$ 2.638	\$ 1.585	\$ 2.140	\$ 3.161
2027	Compras a Crèdito	\$ 1.242	\$ 4.173	\$ 2.968	\$ 1.766	\$ 4.951	\$ 2.135	\$ 4.390	\$ 2.207	\$ 3.579	\$ 2.147	\$ 2.894	\$ 4.267
	Pagos	\$ 3.161	\$ 1.242	\$ 4.173	\$ 2.968	\$ 1.766	\$ 4.951	\$ 2.135	\$ 4.390	\$ 2.207	\$ 3.579	\$ 2.147	\$ 2.894
	Saldo	\$ 1.242	\$ 4.173	\$ 2.968	\$ 1.766	\$ 4.951	\$ 2.135	\$ 4.390	\$ 2.207	\$ 3.579	\$ 2.147	\$ 2.894	\$ 4.267
2028	Compras a Crèdito	\$ 1.672	\$ 5.616	\$ 3.988	\$ 2.369	\$ 6.632	\$ 2.856	\$ 5.864	\$ 2.943	\$ 4.768	\$ 2.856	\$ 3.845	\$ 5.645
	Pagos	\$ 4.267	\$ 1.672	\$ 5.616	\$ 3.988	\$ 2.369	\$ 6.632	\$ 2.856	\$ 5.864	\$ 2.943	\$ 4.768	\$ 2.856	\$ 3.845
	Saldo	\$ 1.672	\$ 5.616	\$ 3.988	\$ 2.369	\$ 6.632	\$ 2.856	\$ 5.864	\$ 2.943	\$ 4.768	\$ 2.856	\$ 3.845	\$ 5.645

Anexo 129

Auxiliar de Materia Prima Producto Porcelanato Optimum 50kg – Componente B

AUXILIAR DE MATERIA PRIMA COMPONENTE B - PRODUCTO 8 PORCELANATO OPTIMUM 50KG													
		Enero	Febrero	Marzo	Abril	Mayo	Junio	Julio	Agosto	Septiembre	Octubre	Noviembre	Dicembre
2024	Compras a Crédito	\$ 13	\$ 45	\$ 32	\$ 19	\$ 54	\$ 24	\$ 49	\$ 25	\$ 41	\$ 25	\$ 33	\$ 50
	Pagos	\$ -	\$ 13	\$ 45	\$ 32	\$ 19	\$ 54	\$ 24	\$ 49	\$ 25	\$ 41	\$ 25	\$ 33
	Saldo	\$ 13	\$ 45	\$ 32	\$ 19	\$ 54	\$ 24	\$ 49	\$ 25	\$ 41	\$ 25	\$ 33	\$ 50
2025	Compras a Crédito	\$ 20	\$ 66	\$ 47	\$ 28	\$ 79	\$ 34	\$ 71	\$ 36	\$ 58	\$ 35	\$ 48	\$ 71
	Pagos	\$ 50	\$ 20	\$ 66	\$ 47	\$ 28	\$ 79	\$ 34	\$ 71	\$ 36	\$ 58	\$ 35	\$ 48
	Saldo	\$ 20	\$ 66	\$ 47	\$ 28	\$ 79	\$ 34	\$ 71	\$ 36	\$ 58	\$ 35	\$ 48	\$ 71
2026	Compras a Crédito	\$ 28	\$ 93	\$ 67	\$ 40	\$ 112	\$ 48	\$ 99	\$ 50	\$ 81	\$ 49	\$ 66	\$ 97
	Pagos	\$ 71	\$ 28	\$ 93	\$ 67	\$ 40	\$ 112	\$ 48	\$ 99	\$ 50	\$ 81	\$ 49	\$ 66
	Saldo	\$ 28	\$ 93	\$ 67	\$ 40	\$ 112	\$ 48	\$ 99	\$ 50	\$ 81	\$ 49	\$ 66	\$ 97
2027	Compras a Crédito	\$ 38	\$ 129	\$ 91	\$ 54	\$ 152	\$ 66	\$ 135	\$ 68	\$ 110	\$ 66	\$ 89	\$ 131
	Pagos	\$ 97	\$ 38	\$ 129	\$ 91	\$ 54	\$ 152	\$ 66	\$ 135	\$ 68	\$ 110	\$ 66	\$ 89
	Saldo	\$ 38	\$ 129	\$ 91	\$ 54	\$ 152	\$ 66	\$ 135	\$ 68	\$ 110	\$ 66	\$ 89	\$ 131
2028	Compras a Crédito	\$ 52	\$ 173	\$ 123	\$ 73	\$ 204	\$ 88	\$ 181	\$ 91	\$ 147	\$ 88	\$ 118	\$ 174
	Pagos	\$ 131	\$ 52	\$ 173	\$ 123	\$ 73	\$ 204	\$ 88	\$ 181	\$ 91	\$ 147	\$ 88	\$ 118
	Saldo	\$ 52	\$ 173	\$ 123	\$ 73	\$ 204	\$ 88	\$ 181	\$ 91	\$ 147	\$ 88	\$ 118	\$ 174

Anexo 130

Auxiliar de Materia Prima Producto Porcelanato Optimum 50kg – Componente C

AUXILIAR DE MATERIA PRIMA COMPONENTE C - PRODUCTO 8 PORCELANATO OPTIMUM 50KG													
		Enero	Febrero	Marzo	Abril	Mayo	Junio	Julio	Agosto	Septiembre	Octubre	Noviembre	Dicembre
2024	Compras a Crédito	\$ 66	\$ 223	\$ 160	\$ 96	\$ 272	\$ 118	\$ 245	\$ 124	\$ 203	\$ 123	\$ 167	\$ 248
	Pagos	\$ -	\$ 66	\$ 223	\$ 160	\$ 96	\$ 272	\$ 118	\$ 245	\$ 124	\$ 203	\$ 123	\$ 167
	Saldo	\$ 66	\$ 223	\$ 160	\$ 96	\$ 272	\$ 118	\$ 245	\$ 124	\$ 203	\$ 123	\$ 167	\$ 248
2025	Compras a Crédito	\$ 98	\$ 330	\$ 236	\$ 141	\$ 397	\$ 172	\$ 355	\$ 179	\$ 292	\$ 176	\$ 238	\$ 353
	Pagos	\$ 248	\$ 98	\$ 330	\$ 236	\$ 141	\$ 397	\$ 172	\$ 355	\$ 179	\$ 292	\$ 176	\$ 238
	Saldo	\$ 98	\$ 330	\$ 236	\$ 141	\$ 397	\$ 172	\$ 355	\$ 179	\$ 292	\$ 176	\$ 238	\$ 353
2026	Compras a Crédito	\$ 139	\$ 467	\$ 333	\$ 199	\$ 558	\$ 241	\$ 497	\$ 250	\$ 406	\$ 244	\$ 330	\$ 487
	Pagos	\$ 353	\$ 139	\$ 467	\$ 333	\$ 199	\$ 558	\$ 241	\$ 497	\$ 250	\$ 406	\$ 244	\$ 330
	Saldo	\$ 139	\$ 467	\$ 333	\$ 199	\$ 558	\$ 241	\$ 497	\$ 250	\$ 406	\$ 244	\$ 330	\$ 487
2027	Compras a Crédito	\$ 191	\$ 643	\$ 457	\$ 272	\$ 762	\$ 329	\$ 676	\$ 340	\$ 551	\$ 331	\$ 446	\$ 657
	Pagos	\$ 487	\$ 191	\$ 643	\$ 457	\$ 272	\$ 762	\$ 329	\$ 676	\$ 340	\$ 551	\$ 331	\$ 446
	Saldo	\$ 191	\$ 643	\$ 457	\$ 272	\$ 762	\$ 329	\$ 676	\$ 340	\$ 551	\$ 331	\$ 446	\$ 657
2028	Compras a Crédito	\$ 258	\$ 865	\$ 614	\$ 365	\$ 1.021	\$ 440	\$ 903	\$ 453	\$ 734	\$ 440	\$ 592	\$ 869
	Pagos	\$ 657	\$ 258	\$ 865	\$ 614	\$ 365	\$ 1.021	\$ 440	\$ 903	\$ 453	\$ 734	\$ 440	\$ 592
	Saldo	\$ 258	\$ 865	\$ 614	\$ 365	\$ 1.021	\$ 440	\$ 903	\$ 453	\$ 734	\$ 440	\$ 592	\$ 869

Anexo 131

Auxiliar de Materia Prima Producto Porcelanato Optimum 50kg – Componente D

AUXILIAR DE MATERIA PRIMA COMPONENTE D - PRODUCTO 8 PORCELANATO OPTIMUM 50KG													
		Enero	Febrero	Marzo	Abril	Mayo	Junio	Julio	Agosto	Septiembre	Octubre	Noviembre	Dicembre
2024	Compras a Crèdito	\$ 0,008	\$ 0,027	\$ 0,019	\$ 0,012	\$ 0,033	\$ 0,014	\$ 0,030	\$ 0,015	\$ 0,025	\$ 0,015	\$ 0,020	\$ 0,030
	Pagos	\$ -	\$ -	\$ -	\$ 0,008	\$ 0,027	\$ 0,019	\$ 0,012	\$ 0,033	\$ 0,014	\$ 0,030	\$ 0,015	\$ 0,025
	Saldo	\$ 0,008	\$ 0,027	\$ 0,019	\$ 0,012	\$ 0,033	\$ 0,014	\$ 0,030	\$ 0,015	\$ 0,025	\$ 0,015	\$ 0,020	\$ 0,030
2025	Compras a Crèdito	\$ 0,012	\$ 0,040	\$ 0,028	\$ 0,017	\$ 0,048	\$ 0,021	\$ 0,043	\$ 0,022	\$ 0,035	\$ 0,021	\$ 0,029	\$ 0,043
	Pagos	\$ 0,015	\$ 0,020	\$ 0,030	\$ 0,012	\$ 0,040	\$ 0,028	\$ 0,017	\$ 0,048	\$ 0,021	\$ 0,043	\$ 0,022	\$ 0,035
	Saldo	\$ 0,012	\$ 0,040	\$ 0,028	\$ 0,017	\$ 0,048	\$ 0,021	\$ 0,043	\$ 0,022	\$ 0,035	\$ 0,021	\$ 0,029	\$ 0,043
2026	Compras a Crèdito	\$ 0,017	\$ 0,056	\$ 0,040	\$ 0,024	\$ 0,067	\$ 0,029	\$ 0,060	\$ 0,030	\$ 0,049	\$ 0,029	\$ 0,040	\$ 0,059
	Pagos	\$ 0,021	\$ 0,029	\$ 0,043	\$ 0,017	\$ 0,056	\$ 0,040	\$ 0,024	\$ 0,067	\$ 0,029	\$ 0,060	\$ 0,030	\$ 0,049
	Saldo	\$ 0,017	\$ 0,056	\$ 0,040	\$ 0,024	\$ 0,067	\$ 0,029	\$ 0,060	\$ 0,030	\$ 0,049	\$ 0,029	\$ 0,040	\$ 0,059
2027	Compras a Crèdito	\$ 0,023	\$ 0,078	\$ 0,055	\$ 0,033	\$ 0,092	\$ 0,040	\$ 0,082	\$ 0,041	\$ 0,067	\$ 0,040	\$ 0,054	\$ 0,079
	Pagos	\$ 0,029	\$ 0,040	\$ 0,059	\$ 0,023	\$ 0,078	\$ 0,055	\$ 0,033	\$ 0,092	\$ 0,040	\$ 0,082	\$ 0,041	\$ 0,067
	Saldo	\$ 0,023	\$ 0,078	\$ 0,055	\$ 0,033	\$ 0,092	\$ 0,040	\$ 0,082	\$ 0,041	\$ 0,067	\$ 0,040	\$ 0,054	\$ 0,079
2028	Compras a Crèdito	\$ 0,031	\$ 0,104	\$ 0,074	\$ 0,044	\$ 0,123	\$ 0,053	\$ 0,109	\$ 0,055	\$ 0,089	\$ 0,053	\$ 0,072	\$ 0,105
	Pagos	\$ 0,040	\$ 0,054	\$ 0,079	\$ 0,031	\$ 0,104	\$ 0,074	\$ 0,044	\$ 0,123	\$ 0,053	\$ 0,109	\$ 0,055	\$ 0,089
	Saldo	\$ 0,031	\$ 0,104	\$ 0,074	\$ 0,044	\$ 0,123	\$ 0,053	\$ 0,109	\$ 0,055	\$ 0,089	\$ 0,053	\$ 0,072	\$ 0,105

Anexo 132

Auxiliar de Materia Prima Producto Porcelanato Optimum 50kg – Componente E

AUXILIAR DE MATERIA PRIMA COMPONENTE E - PRODUCTO 8 PORCELANATO OPTIMUM 50KG													
		Enero	Febrero	Marzo	Abril	Mayo	Junio	Julio	Agosto	Septiembre	Octubre	Noviembre	Dicembre
2024	Compras a Crèdito	\$ 0,84	\$ 2,83	\$ 2,03	\$ 1,22	\$ 3,45	\$ 1,50	\$ 3,11	\$ 1,58	\$ 2,58	\$ 1,56	\$ 2,11	\$ 3,14
	Pagos	\$ -	\$ -	\$ -	\$ 0,84	\$ 2,83	\$ 2,03	\$ 1,22	\$ 3,45	\$ 1,50	\$ 3,11	\$ 1,58	\$ 2,58
	Saldo	\$ 0,84	\$ 2,83	\$ 2,03	\$ 1,22	\$ 3,45	\$ 1,50	\$ 3,11	\$ 1,58	\$ 2,58	\$ 1,56	\$ 2,11	\$ 3,14
2025	Compras a Crèdito	\$ 1,25	\$ 4,19	\$ 2,99	\$ 1,79	\$ 5,04	\$ 2,18	\$ 4,51	\$ 2,28	\$ 3,71	\$ 2,23	\$ 3,02	\$ 4,47
	Pagos	\$ 1,56	\$ 2,11	\$ 3,14	\$ 1,25	\$ 4,19	\$ 2,99	\$ 1,79	\$ 5,04	\$ 2,18	\$ 4,51	\$ 2,28	\$ 3,71
	Saldo	\$ 1,25	\$ 4,19	\$ 2,99	\$ 1,79	\$ 5,04	\$ 2,18	\$ 4,51	\$ 2,28	\$ 3,71	\$ 2,23	\$ 3,02	\$ 4,47
2026	Compras a Crèdito	\$ 1,76	\$ 5,93	\$ 4,22	\$ 2,52	\$ 7,07	\$ 3,06	\$ 6,30	\$ 3,17	\$ 5,15	\$ 3,10	\$ 4,18	\$ 6,17
	Pagos	\$ 2,23	\$ 3,02	\$ 4,47	\$ 1,76	\$ 5,93	\$ 4,22	\$ 2,52	\$ 7,07	\$ 3,06	\$ 6,30	\$ 3,17	\$ 5,15
	Saldo	\$ 1,76	\$ 5,93	\$ 4,22	\$ 2,52	\$ 7,07	\$ 3,06	\$ 6,30	\$ 3,17	\$ 5,15	\$ 3,10	\$ 4,18	\$ 6,17
2027	Compras a Crèdito	\$ 2,43	\$ 8,15	\$ 5,80	\$ 3,45	\$ 9,67	\$ 4,17	\$ 8,57	\$ 4,31	\$ 6,99	\$ 4,19	\$ 5,65	\$ 8,33
	Pagos	\$ 3,10	\$ 4,18	\$ 6,17	\$ 2,43	\$ 8,15	\$ 5,80	\$ 3,45	\$ 9,67	\$ 4,17	\$ 8,57	\$ 4,31	\$ 6,99
	Saldo	\$ 2,43	\$ 8,15	\$ 5,80	\$ 3,45	\$ 9,67	\$ 4,17	\$ 8,57	\$ 4,31	\$ 6,99	\$ 4,19	\$ 5,65	\$ 8,33
2028	Compras a Crèdito	\$ 3,27	\$ 10,96	\$ 7,79	\$ 4,62	\$ 12,95	\$ 5,58	\$ 11,45	\$ 5,75	\$ 9,31	\$ 5,58	\$ 7,51	\$ 11,02
	Pagos	\$ 4,19	\$ 5,65	\$ 8,33	\$ 3,27	\$ 10,96	\$ 7,79	\$ 4,62	\$ 12,95	\$ 5,58	\$ 11,45	\$ 5,75	\$ 9,31
	Saldo	\$ 3,27	\$ 10,96	\$ 7,79	\$ 4,62	\$ 12,95	\$ 5,58	\$ 11,45	\$ 5,75	\$ 9,31	\$ 5,58	\$ 7,51	\$ 11,02

Anexo 133

Auxiliar de Materia Prima Requerida Producto Cerámica Standard 50kg

AUXILIAR DE MATERIA PRIMA REQUERIDA - PRODUCTO 1 CERÁMICA STANDARD 50KG														
Año		Enero	Febrero	Marzo	Abril	Mayo	Junio	Julio	Agosto	Septiembre	Octubre	Noviembre	Diciembre	
2024	Valor Materia Prima													
	Requerida	\$ 4,188.71	\$ 3,962.02	\$ 3,938.89	\$ 3,029.29	\$ 3,608.26	\$ 5,260.05	\$ 4,457.21	\$ 5,013.76	\$ 6,649.46	\$ 5,750.69	\$ 6,995.77	\$ 6,457.20	
	Valor Inventario Final Mat. Prima	\$ 0.51	\$ 0.52	\$ 0.53	\$ 0.53	\$ 0.54	\$ 0.55	\$ 0.56	\$ 0.56	\$ 0.57	\$ 0.58	\$ 0.59	\$ 0.59	
2025	Valor Materia Prima													
	Requerida	\$ 5,699.77	\$ 5,381.49	\$ 5,340.77	\$ 4,100.41	\$ 4,876.08	\$ 7,096.77	\$ 6,003.97	\$ 6,743.26	\$ 8,929.72	\$ 7,711.22	\$ 9,367.29	\$ 8,633.85	
	Valor Inventario Final Mat. Prima	\$ 0.60	\$ 0.61	\$ 0.62	\$ 0.63	\$ 0.64	\$ 0.64	\$ 0.65	\$ 0.66	\$ 0.67	\$ 0.68	\$ 0.69	\$ 0.70	
2026	Valor Materia Prima													
	Requerida	\$ 7,610.77	\$ 7,175.82	\$ 7,112.08	\$ 5,453.21	\$ 6,476.60	\$ 9,414.50	\$ 7,954.96	\$ 8,923.85	\$ 11,803.51	\$ 10,181.03	\$ 12,353.65	\$ 11,373.70	
	Valor Inventario Final Mat. Prima	\$ 0.71	\$ 0.72	\$ 0.73	\$ 0.74	\$ 0.75	\$ 0.76	\$ 0.77	\$ 0.78	\$ 0.79	\$ 0.80	\$ 0.81	\$ 0.82	
2027	Valor Materia Prima													
	Requerida	\$ 10,015.31	\$ 9,432.66	\$ 9,339.10	\$ 7,153.38	\$ 8,487.36	\$ 12,325.19	\$ 10,404.19	\$ 11,660.30	\$ 15,408.56	\$ 13,278.20	\$ 16,097.25	\$ 14,807.08	
	Valor Inventario Final Mat. Prima	\$ 0.83	\$ 0.84	\$ 0.85	\$ 0.87	\$ 0.88	\$ 0.89	\$ 0.90	\$ 0.91	\$ 0.93	\$ 0.94	\$ 0.95	\$ 0.96	
2028	Valor Materia Prima													
	Requerida	\$ 13,027.48	\$ 12,258.81	\$ 12,126.95	\$ 9,281.00	\$ 11,002.81	\$ 15,965.27	\$ 13,466.14	\$ 15,080.24	\$ 19,912.63	\$ 17,146.49	\$ 20,771.47	\$ 19,092.63	
	Valor Inventario Final Mat. Prima	\$ 0.98	\$ 0.99	\$ 1.00	\$ 1.02	\$ 1.03	\$ 1.04	\$ 1.06	\$ 1.07	\$ 1.09	\$ 1.10	\$ 1.12	\$ -	

Anexo 134

Auxiliar de Materia Prima Requerida Producto Cerámica Standard 25kg

AUXILIAR DE MATERIA PRIMA REQUERIDA - PRODUCTO 2 CERÁMICA STANDARD 25KG													
Año		Enero	Febrero	Marzo	Abril	Mayo	Junio	Julio	Agosto	Septiembre	Octubre	Noviembre	Diciembre
2024	Valor Materia Prima Requerida	\$ 582.56	\$ 302.08	\$ 478.13	\$ 598.59	\$ 445.17	\$ 341.37	\$ 689.89	\$ 610.29	\$ 748.17	\$ 649.47	\$ 871.25	\$ 417.43
	Valor Inventario Final Mat. Prima	\$ 0.51	\$ 0.52	\$ 0.53	\$ 0.53	\$ 0.54	\$ 0.55	\$ 0.56	\$ 0.56	\$ 0.57	\$ 0.58	\$ 0.59	\$ 0.60
2025	Valor Materia Prima Requerida	\$ 768.97	\$ 398.27	\$ 629.71	\$ 787.51	\$ 585.03	\$ 448.16	\$ 904.79	\$ 799.58	\$ 979.27	\$ 849.25	\$ 1,138.18	\$ 544.79
	Valor Inventario Final Mat. Prima	\$ 0.60	\$ 0.61	\$ 0.62	\$ 0.63	\$ 0.64	\$ 0.65	\$ 0.65	\$ 0.66	\$ 0.67	\$ 0.68	\$ 0.69	\$ 0.70
2026	Valor Materia Prima Requerida	\$ 1,002.71	\$ 518.84	\$ 819.65	\$ 1,024.14	\$ 760.17	\$ 581.83	\$ 1,173.69	\$ 1,036.36	\$ 1,268.25	\$ 1,098.99	\$ 1,471.75	\$ 703.90
	Valor Inventario Final Mat. Prima	\$ 0.71	\$ 0.72	\$ 0.73	\$ 0.74	\$ 0.75	\$ 0.76	\$ 0.77	\$ 0.78	\$ 0.79	\$ 0.80	\$ 0.81	\$ 0.82
2027	Valor Materia Prima Requerida	\$ 1,294.62	\$ 669.38	\$ 1,056.71	\$ 1,319.39	\$ 978.62	\$ 748.51	\$ 1,508.91	\$ 1,331.44	\$ 1,628.28	\$ 1,410.04	\$ 1,887.10	\$ 901.96
	Valor Inventario Final Mat. Prima	\$ 0.83	\$ 0.84	\$ 0.86	\$ 0.87	\$ 0.88	\$ 0.89	\$ 0.90	\$ 0.91	\$ 0.93	\$ 0.94	\$ 0.95	\$ 0.96
2028	Valor Materia Prima Requerida	\$ 1,657.91	\$ 856.66	\$ 1,351.56	\$ 1,686.52	\$ 1,250.18	\$ 955.66	\$ 1,925.41	\$ 1,697.97	\$ 2,075.38	\$ 1,796.21	\$ 2,402.62	\$ 1,147.72
	Valor Inventario Final Mat. Prima	\$ 0.98	\$ 0.99	\$ 1.00	\$ 1.02	\$ 1.03	\$ 1.05	\$ 1.06	\$ 1.07	\$ 1.09	\$ 1.10	\$ 1.12	\$ -

Anexo 135

Auxiliar de Materia Prima Requerida Producto Cerámica Plus 25kg

AUXILIAR DE MATERIA PRIMA REQUERIDA - PRODUCTO 3 CERÁMICA PLUS 25KG													
Año		Enero	Febrero	Marzo	Abril	Mayo	Junio	Julio	Agosto	Septiembre	Octubre	Noviembre	Diciembre
2024	Valor Materia Prima												
	Requerida	\$ 357.69	\$ 434.21	\$ 464.09	\$ 41.12	\$ 121.18	\$ 288.80	\$ 362.36	\$ 299.07	\$ 51.80	\$ 98.40	\$ 340.87	\$ 287.75
	Valor Inventario Final Mat. Prima	\$ 0.67	\$ 0.67	\$ 0.68	\$ 0.69	\$ 0.70	\$ 0.71	\$ 0.72	\$ 0.73	\$ 0.74	\$ 0.75	\$ 0.76	\$ 0.77
2025	Valor Materia Prima												
	Requerida	\$ 514.56	\$ 622.51	\$ 663.17	\$ 58.54	\$ 172.09	\$ 408.93	\$ 511.59	\$ 421.05	\$ 72.71	\$ 137.80	\$ 476.17	\$ 400.95
	Valor Inventario Final Mat. Prima	\$ 0.78	\$ 0.79	\$ 0.80	\$ 0.81	\$ 0.82	\$ 0.84	\$ 0.85	\$ 0.86	\$ 0.87	\$ 0.88	\$ 0.89	\$ 0.91
2026	Valor Materia Prima												
	Requerida	\$ 715.32	\$ 863.33	\$ 917.61	\$ 80.78	\$ 237.09	\$ 562.19	\$ 701.90	\$ 576.52	\$ 99.35	\$ 187.96	\$ 648.33	\$ 544.91
	Valor Inventario Final Mat. Prima	\$ 0.92	\$ 0.93	\$ 0.94	\$ 0.96	\$ 0.97	\$ 0.98	\$ 0.99	\$ 1.01	\$ 1.02	\$ 1.04	\$ 1.05	\$ 1.06
2027	Valor Materia Prima												
	Requerida	\$ 970.49	\$ 1,169.26	\$ 1,240.70	\$ 109.01	\$ 319.53	\$ 756.52	\$ 943.06	\$ 773.44	\$ 133.07	\$ 251.44	\$ 866.08	\$ 730.42
	Valor Inventario Final Mat. Prima	\$ 1.08	\$ 1.09	\$ 1.11	\$ 1.12	\$ 1.14	\$ 1.15	\$ 1.17	\$ 1.18	\$ 1.20	\$ 1.22	\$ 1.23	\$ 26.53
2028	Valor Materia Prima												
	Requerida	\$ 1,292.87	\$ 1,555.60	\$ 1,648.52	\$ 144.62	\$ 423.52	\$ 1,001.49	\$ 1,246.96	\$ 1,021.48	\$ 175.53	\$ 331.34	\$ 1,140.04	\$ 955.80
	Valor Inventario Final Mat. Prima	\$ 1.27	\$ 1.28	\$ 1.30	\$ 1.32	\$ 1.34	\$ 1.35	\$ 1.37	\$ 1.39	\$ 1.41	\$ 1.43	\$ 1.45	\$ -

Anexo 136

Auxiliar de Materia Prima Requerida Producto Cerámica Plus 50kg

AUXILIAR DE MATERIA PRIMA REQUERIDA - PRODUCTO 4 CERÁMICA PLUS 50KG													
Año		Enero	Febrero	Marzo	Abril	Mayo	Junio	Julio	Agosto	Septiembre	Octubre	Noviembre	Diciembre
2024	Valor Materia Prima Requerida	\$ 746.46	\$ 1,315.02	\$ 958.24	\$ 747.41	\$ 442.87	\$ 1,973.05	\$ 2,038.32	\$ 1,689.52	\$ 909.03	\$ 1,244.10	\$ 2,057.92	\$ 1,946.37
	Valor Inventario Final Mat. Prima	\$ 1.96	\$ 1.98	\$ 2.01	\$ 2.04	\$ 2.06	\$ 2.09	\$ 2.12	\$ 2.15	\$ 2.18	\$ 2.21	\$ 2.24	\$ 2.27
	Valor Materia Prima Requerida	\$ 1,049.14	\$ 1,843.31	\$ 1,339.69	\$ 1,042.33	\$ 616.11	\$ 2,738.60	\$ 2,822.61	\$ 2,334.35	\$ 1,253.21	\$ 1,711.61	\$ 2,825.45	\$ 2,666.88
2025	Valor Inventario Final Mat. Prima	\$ 2.30	\$ 2.33	\$ 2.36	\$ 2.39	\$ 2.43	\$ 2.46	\$ 2.49	\$ 2.52	\$ 2.56	\$ 2.59	\$ 2.63	\$ 2.66
	Valor Materia Prima Requerida	\$ 1,434.77	\$ 2,515.98	\$ 1,825.12	\$ 1,417.45	\$ 836.35	\$ 3,711.31	\$ 3,818.62	\$ 3,152.84	\$ 1,689.87	\$ 2,304.45	\$ 3,798.24	\$ 3,579.65
	Valor Inventario Final Mat. Prima	\$ 2.70	\$ 2.74	\$ 2.77	\$ 2.81	\$ 2.85	\$ 2.89	\$ 2.93	\$ 2.97	\$ 3.01	\$ 3.05	\$ 3.09	\$ 3.13
2026	Valor Materia Prima Requerida	\$ 1,923.06	\$ 3,367.34	\$ 2,439.22	\$ 1,891.77	\$ 1,114.70	\$ 4,940.20	\$ 5,076.37	\$ 4,185.98	\$ 2,240.80	\$ 3,052.11	\$ 5,024.59	\$ 4,772.48
	Valor Inventario Final Mat. Prima	\$ 3.17	\$ 3.21	\$ 3.26	\$ 3.30	\$ 3.35	\$ 3.39	\$ 3.44	\$ 3.48	\$ 3.53	\$ 3.58	\$ 3.63	\$ 89.43
	Valor Materia Prima Requerida	\$ 2,538.03	\$ 4,439.12	\$ 3,211.99	\$ 2,488.42	\$ 1,464.70	\$ 6,484.80	\$ 6,656.65	\$ 5,483.55	\$ 2,932.47	\$ 3,990.44	\$ 6,563.11	\$ 6,172.31
2028	Valor Inventario Final Mat. Prima	\$ 3.72	\$ 3.77	\$ 3.83	\$ 3.88	\$ 3.93	\$ 3.98	\$ 4.04	\$ 4.09	\$ 4.15	\$ 4.20	\$ 4.26	\$ -

Anexo 137

Auxiliar de Materia Prima Requerida Producto Porcelanato Premium 50kg

AUXILIAR DE MATERIA PRIMA REQUERIDA - PRODUCTO 5 PORCELANATO PREMIUM 50KG													
Año		Enero	Febrero	Marzo	Abril	Mayo	Junio	Julio	Agosto	Septiembre	Octubre	Noviembre	Diciembre
2024	Valor Materia Prima Requerida	\$ 9,046.71	\$ 9,720.88	\$ 7,611.12	\$ 7,969.63	\$ 7,350.13	\$ 10,964.24	\$ 9,818.03	\$ 8,666.88	\$ 13,996.62	\$ 15,247.78	\$ 13,872.23	\$ 12,708.92
	Valor Inventario Final Mat. Prima	\$ 1.82	\$ 1.84	\$ 1.87	\$ 1.89	\$ 1.92	\$ 1.95	\$ 1.97	\$ 2.00	\$ 2.03	\$ 2.05	\$ 2.08	\$ 2.11
	Valor Materia Prima Requerida	\$ 12,216.10	\$ 13,105.04	\$ 10,244.61	\$ 10,710.87	\$ 9,863.46	\$ 14,692.04	\$ 13,137.12	\$ 11,580.55	\$ 18,676.71	\$ 20,318.75	\$ 18,461.35	\$ 16,891.43
2025	Valor Inventario Final Mat. Prima	\$ 2.14	\$ 2.17	\$ 2.20	\$ 2.23	\$ 2.26	\$ 2.29	\$ 2.32	\$ 2.35	\$ 2.38	\$ 2.41	\$ 2.44	\$ 2.48
	Valor Materia Prima Requerida	\$ 16,203.99	\$ 17,361.99	\$ 17,570.77	\$ 14,075.82	\$ 13,020.11	\$ 19,373.99	\$ 17,304.39	\$ 15,237.15	\$ 24,545.13	\$ 26,675.10	\$ 24,212.75	\$ 22,131.27
	Valor Inventario Final Mat. Prima	\$ 2.51	\$ 2.55	\$ 2.58	\$ 2.61	\$ 2.65	\$ 2.69	\$ 2.72	\$ 2.76	\$ 2.80	\$ 2.83	\$ 2.87	\$ 2.91
2026	Valor Materia Prima Requerida	\$ 21,241.18	\$ 22,735.41	\$ 17,734.07	\$ 18,501.91	\$ 17,002.37	\$ 25,274.18	\$ 22,553.34	\$ 19,841.71	\$ 31,938.48	\$ 34,679.77	\$ 31,450.27	\$ 28,743.65
	Valor Inventario Final Mat. Prima	\$ 2.95	\$ 2.99	\$ 3.03	\$ 3.07	\$ 3.11	\$ 3.15	\$ 3.20	\$ 3.24	\$ 3.28	\$ 3.33	\$ 3.37	\$ 198.06
	Valor Materia Prima Requerida	\$ 19,910.67	\$ 21,293.97	\$ 16,596.57	\$ 17,301.86	\$ 15,887.46	\$ 23,599.32	\$ 21,043.12	\$ 18,499.63	\$ 29,757.13	\$ 32,288.33	\$ 29,261.16	\$ 26,705.30
2028	Valor Inventario Final Mat. Prima	\$ 2.51	\$ 2.54	\$ 2.57	\$ 2.61	\$ 2.64	\$ 2.68	\$ 2.72	\$ 2.75	\$ 2.79	\$ 2.83	\$ 2.87	\$ -

Anexo 138

Auxiliar de Materia Prima Requerida Producto Porcelanato Premium 25kg

AUXILIAR DE MATERIA PRIMA REQUERIDA - PRODUCTO 6 PORCELANATO PREMIUM 25KG													
Año		Enero	Febrero	Marzo	Abril	Mayo	Junio	Julio	Agosto	Septiembre	Octubre	Noviembre	Diciembre
2024	Valor Materia Prima												
	Requerida	\$ 197.20	\$ 55.06	\$ 142.06	\$ 225.28	\$ 84.00	\$ 70.48	\$ 291.99	\$ 121.10	\$ 54.49	\$ 123.97	\$ 153.69	\$ 21.83
	Valor Inventario Final												
2025	Mat. Prima	\$ 0.74	\$ 0.75	\$ 0.76	\$ 0.77	\$ 0.78	\$ 0.79	\$ 0.80	\$ 0.81	\$ 0.82	\$ 0.83	\$ 0.84	\$ 0.85
	Valor Materia Prima												
	Requerida	\$ 289.25	\$ 80.40	\$ 206.72	\$ 326.56	\$ 121.31	\$ 101.44	\$ 418.83	\$ 173.12	\$ 77.64	\$ 176.13	\$ 217.71	\$ 30.82
2026	Valor Inventario Final												
	Mat. Prima	\$ 0.87	\$ 0.88	\$ 0.89	\$ 0.90	\$ 0.91	\$ 0.93	\$ 0.94	\$ 0.95	\$ 0.96	\$ 0.98	\$ 0.99	\$ 1.00
	Valor Materia Prima												
2027	Requerida	\$ 407.43	\$ 112.93	\$ 289.61	\$ 456.35	\$ 169.08	\$ 141.05	\$ 581.07	\$ 239.61	\$ 107.23	\$ 242.73	\$ 299.39	\$ 42.29
	Valor Inventario Final												
	Mat. Prima	\$ 1.02	\$ 1.03	\$ 1.04	\$ 1.06	\$ 1.07	\$ 1.09	\$ 1.10	\$ 1.12	\$ 1.13	\$ 1.15	\$ 1.16	\$ 1.18
2028	Valor Materia Prima												
	Requerida	\$ 558.05	\$ 154.35	\$ 395.15	\$ 621.49	\$ 229.84	\$ 191.41	\$ 787.19	\$ 324.03	\$ 144.77	\$ 327.21	\$ 402.96	\$ 56.89
	Valor Inventario Final												
2028	Mat. Prima	\$ 1.19	\$ 1.21	\$ 1.23	\$ 1.24	\$ 1.26	\$ 1.28	\$ 1.29	\$ 1.31	\$ 1.33	\$ 1.35	\$ 1.37	\$ 1.82
	Valor Materia Prima												
	Requerida	\$ 554.56	\$ 153.14	\$ 391.54	\$ 614.94	\$ 227.09	\$ 188.88	\$ 775.78	\$ 318.90	\$ 142.30	\$ 321.25	\$ 395.14	\$ 55.64
2028	Valor Inventario Final												
	Mat. Prima	\$ 1.04	\$ 1.05	\$ 1.07	\$ 1.08	\$ 1.10	\$ 1.11	\$ 1.13	\$ 1.14	\$ 1.16	\$ 1.17	\$ 1.19	\$ -

Anexo 139

Auxiliar de Materia Prima Requerida Producto Porcelanato Optimum 25kg

AUXILIAR DE MATERIA PRIMA REQUERIDA - PRODUCTO 7 PORCELANATO OPTIMUM 25KG													
Año		Enero	Febrero	Marzo	Abril	Mayo	Junio	Julio	Agosto	Septiembre	Octubre	Noviembre	Diciembre
2024	Valor Materia Prima												
	Requerida	\$ 320.73	\$ 631.40	\$ 158.99	\$ 227.71	\$ 144.05	\$ 656.47	\$ 208.86	\$ 161.36	\$ 327.32	\$ 223.97	\$ 1,502.88	\$ 756.74
	Valor Inventario Final												
2025	Mat. Prima	\$ 1.47	\$ 1.49	\$ 1.51	\$ 1.53	\$ 1.55	\$ 1.57	\$ 1.59	\$ 1.61	\$ 1.64	\$ 1.66	\$ 1.68	\$ 1.70
	Valor Materia Prima												
	Requerida	\$ 451.42	\$ 886.28	\$ 222.55	\$ 317.98	\$ 200.65	\$ 912.30	\$ 289.54	\$ 223.20	\$ 451.78	\$ 308.46	\$ 2,065.64	\$ 1,037.91
2026	Valor Inventario Final												
	Mat. Prima	\$ 1.73	\$ 1.75	\$ 1.77	\$ 1.80	\$ 1.82	\$ 1.85	\$ 1.87	\$ 1.90	\$ 1.92	\$ 1.95	\$ 1.97	\$ 2.00
	Valor Materia Prima												
2027	Requerida	\$ 617.98	\$ 1,210.91	\$ 303.46	\$ 432.83	\$ 272.62	\$ 1,237.45	\$ 392.03	\$ 301.72	\$ 609.74	\$ 415.63	\$ 2,779.09	\$ 1,394.20
	Valor Inventario Final												
	Mat. Prima	\$ 2.03	\$ 2.05	\$ 2.08	\$ 2.11	\$ 2.14	\$ 2.17	\$ 2.20	\$ 2.23	\$ 2.26	\$ 2.29	\$ 2.32	\$ 2.35
2028	Valor Materia Prima												
	Requerida	\$ 828.93	\$ 1,621.87	\$ 405.82	\$ 578.09	\$ 363.61	\$ 1,648.32	\$ 521.47	\$ 400.85	\$ 809.07	\$ 550.82	\$ 3,678.70	\$ 1,876.16
	Valor Inventario Final												
2028	Mat. Prima	\$ 2.38	\$ 2.41	\$ 2.45	\$ 2.48	\$ 2.51	\$ 2.55	\$ 2.58	\$ 2.62	\$ 2.65	\$ 2.69	\$ 2.72	\$ 165.72
	Valor Materia Prima												
	Requerida	\$ 1,094.67	\$ 2,139.37	\$ 534.68	\$ 760.86	\$ 478.06	\$ 2,164.89	\$ 684.14	\$ 525.39	\$ 1,059.39	\$ 720.52	\$ 4,807.60	\$ 2,406.55
2028	Valor Inventario Final												
	Mat. Prima	\$ 2.80	\$ 2.83	\$ 2.87	\$ 2.91	\$ 2.95	\$ 2.99	\$ 3.03	\$ 3.07	\$ 3.11	\$ 3.16	\$ 3.20	\$ -

Anexo 140

Auxiliar de Materia Prima Requerida Producto Porcelanato Optimum 50kg

AUXILIAR DE MATERIA PRIMA REQUERIDA - PRODUCTO 8 PORCELANATO OPTIMUM 50KG													
Año		Enero	Febrero	Marzo	Abril	Mayo	Junio	Julio	Agosto	Septiembre	Octubre	Noviembre	Diciembre
2024	Valor Materia Prima												
	Requerida	\$ 74.11	\$ 254.03	\$ 182.39	\$ 109.48	\$ 309.59	\$ 134.66	\$ 279.07	\$ 141.43	\$ 231.08	\$ 139.68	\$ 189.62	\$ 281.54
	Valor Inventario Final												
2025	Mat. Prima	\$ 1.43	\$ 1.45	\$ 1.47	\$ 1.49	\$ 1.51	\$ 1.53	\$ 1.55	\$ 1.57	\$ 1.59	\$ 1.62	\$ 1.64	\$ 1.66
	Valor Materia Prima												
	Requerida	\$ 110.05	\$ 375.52	\$ 268.42	\$ 160.44	\$ 451.94	\$ 195.78	\$ 404.29	\$ 204.12	\$ 332.39	\$ 200.23	\$ 270.94	\$ 401.03
2026	Valor Inventario Final												
	Mat. Prima	\$ 1.68	\$ 1.70	\$ 1.73	\$ 1.75	\$ 1.77	\$ 1.80	\$ 1.82	\$ 1.85	\$ 1.87	\$ 1.90	\$ 1.92	\$ 1.95
	Valor Materia Prima												
2027	Requerida	\$ 156.28	\$ 531.68	\$ 378.93	\$ 225.87	\$ 634.56	\$ 274.15	\$ 564.73	\$ 284.40	\$ 462.03	\$ 277.66	\$ 374.88	\$ 553.65
	Valor Inventario Final												
	Mat. Prima	\$ 1.98	\$ 2.00	\$ 2.03	\$ 2.06	\$ 2.08	\$ 2.11	\$ 2.14	\$ 2.17	\$ 2.20	\$ 2.23	\$ 2.26	\$ 2.29
2028	Valor Materia Prima												
	Requerida	\$ 215.29	\$ 730.93	\$ 519.85	\$ 309.25	\$ 867.17	\$ 373.90	\$ 768.86	\$ 386.48	\$ 626.80	\$ 376.03	\$ 506.86	\$ 761.39
	Valor Inventario Final												
2028	Mat. Prima	\$ 2.32	\$ 2.35	\$ 2.38	\$ 2.42	\$ 2.45	\$ 2.48	\$ 2.51	\$ 2.55	\$ 2.58	\$ 2.62	\$ 2.65	\$ 126.02
	Valor Materia Prima												
	Requerida	\$ 290.13	\$ 983.44	\$ 698.34	\$ 414.81	\$ 1,161.53	\$ 500.08	\$ 1,026.94	\$ 515.49	\$ 834.94	\$ 500.23	\$ 673.41	\$ 991.68
2028	Valor Inventario Final												
	Mat. Prima	\$ 2.73	\$ 2.76	\$ 2.80	\$ 2.84	\$ 2.88	\$ 2.91	\$ 2.95	\$ 2.99	\$ 3.03	\$ 3.07	\$ 3.12	\$ -

Anexo 141

Presupuesto de Mano de Obra Directa Producto Cerámica Standard 50kg

PRESUPUESTO DE MANO DE OBRA - PRODUCTO 1 CERÁMICA STANDARD 50KG													
	Enero	Febrero	Marzo	Abril	Mayo	Junio	Julio	Agosto	Septiembre	Octubre	Noviembre	Diciembre	
2024	Unidades a Producir	12,248	11,430	11,212	8,508	9,999	14,383	12,025	13,346	17,465	14,903	17,888	16,291
	(*)Núm. Horas req. Por unidad	0.0058	0.0058	0.0058	0.0058	0.0058	0.0058	0.0058	0.0058	0.0058	0.0058	0.0058	0.0058
	(=) Horas requeridas	71	67	65	50	58	84	70	78	102	87	104	95
	Horas garantizadas a contratar	1,120	1,120	1,120	1,120	1,120	1,120	1,120	1,120	1,120	1,120	1,120	1,120
	Horas a pagar	1,120	1,120	1,120	1,120	1,120	1,120	1,120	1,120	1,120	1,120	1,120	1,120
	(*) Costo MOD/ por hora	\$ 4.04	\$ 4.04	\$ 4.05	\$ 4.05	\$ 4.06	\$ 4.06	\$ 4.07	\$ 4.07	\$ 4.08	\$ 4.08	\$ 4.08	\$ 4.09
	(=) Pago Total Obreiros	\$ 4,523.28	\$ 4,528.37	\$ 4,533.46	\$ 4,538.56	\$ 4,543.67	\$ 4,548.78	\$ 4,553.90	\$ 4,559.02	\$ 4,564.15	\$ 4,569.28	\$ 4,574.42	\$ 4,579.57
2025	Unidades a Producir	14,189	13,218	12,943	9,805	11,504	16,521	13,791	15,282	19,968	17,014	20,392	18,545
	(*)Núm. Horas req. Por unidad	0.0058	0.0058	0.0058	0.0058	0.0058	0.0058	0.0058	0.0058	0.0058	0.0058	0.0058	0.0058
	(=) Horas requeridas	83	77	75	57	67	96	80	89	116	99	119	108
	Horas garantizadas a contratar	1,120	1,120	1,120	1,120	1,120	1,120	1,120	1,120	1,120	1,120	1,120	1,120
	Horas a pagar	1,120	1,120	1,120	1,120	1,120	1,120	1,120	1,120	1,120	1,120	1,120	1,120
	(*) Costo MOD/ por hora	\$ 4.09	\$ 4.10	\$ 4.10	\$ 4.11	\$ 4.11	\$ 4.12	\$ 4.12	\$ 4.13	\$ 4.13	\$ 4.14	\$ 4.14	\$ 4.14
	(=) Pago Total Obreiros	\$ 4,584.72	\$ 4,589.88	\$ 4,595.04	\$ 4,600.21	\$ 4,605.39	\$ 4,610.57	\$ 4,615.76	\$ 4,620.95	\$ 4,626.15	\$ 4,631.35	\$ 4,636.56	\$ 4,641.78
2026	Unidades a Producir	16,130	15,005	14,674	11,101	13,009	18,659	15,556	17,218	22,471	19,124	22,896	20,799
	(*)Núm. Horas req. Por unidad	0.0058	0.0058	0.0058	0.0058	0.0058	0.0058	0.0058	0.0058	0.0058	0.0058	0.0058	0.0058
	(=) Horas requeridas	94	88	86	65	76	109	91	100	131	112	134	121
	Horas garantizadas a contratar	1,120	1,120	1,120	1,120	1,120	1,120	1,120	1,120	1,120	1,120	1,120	1,120
	Horas a pagar	1,120	1,120	1,120	1,120	1,120	1,120	1,120	1,120	1,120	1,120	1,120	1,120
	(*) Costo MOD/ por hora	\$ 4.15	\$ 4.15	\$ 4.16	\$ 4.16	\$ 4.17	\$ 4.17	\$ 4.18	\$ 4.18	\$ 4.19	\$ 4.19	\$ 4.20	\$ 4.20
	(=) Pago Total Obreiros	\$ 4,647.00	\$ 4,652.23	\$ 4,657.46	\$ 4,662.70	\$ 4,667.95	\$ 4,673.20	\$ 4,678.46	\$ 4,683.72	\$ 4,688.99	\$ 4,694.26	\$ 4,699.55	\$ 4,704.83
2027	Unidades a Producir	18,071	16,793	16,405	12,398	14,514	20,796	17,321	19,154	24,974	21,234	25,400	23,053
	(*)Núm. Horas req. Por unidad	0.0058	0.0058	0.0058	0.0058	0.0058	0.0058	0.0058	0.0058	0.0058	0.0058	0.0058	0.0058
	(=) Horas requeridas	105	98	96	72	85	121	101	112	146	124	148	134
	Horas garantizadas a contratar	1,120	1,120	1,120	1,120	1,120	1,120	1,120	1,120	1,120	1,120	1,120	1,120
	Horas a pagar	1,120	1,120	1,120	1,120	1,120	1,120	1,120	1,120	1,120	1,120	1,120	1,120
	(*) Costo MOD/ por hora	\$ 4.21	\$ 4.21	\$ 4.21	\$ 4.22	\$ 4.22	\$ 4.23	\$ 4.23	\$ 4.24	\$ 4.24	\$ 4.25	\$ 4.25	\$ 4.26
	(=) Pago Total Obreiros	\$ 4,710.13	\$ 4,715.42	\$ 4,720.73	\$ 4,726.04	\$ 4,731.36	\$ 4,736.68	\$ 4,742.01	\$ 4,747.34	\$ 4,752.68	\$ 4,758.03	\$ 4,763.38	\$ 4,768.74
2028	Unidades a Producir	20,012	18,580	18,136	13,695	16,019	22,934	19,087	21,090	27,477	23,345	27,904	25,307
	(*)Núm. Horas req. Por unidad	0.0058	0.0058	0.0058	0.0058	0.0058	0.0058	0.0058	0.0058	0.0058	0.0058	0.0058	0.0058
	(=) Horas requeridas	117	108	106	80	93	134	111	123	160	136	163	148
	Horas garantizadas a contratar	1,120	1,120	1,120	1,120	1,120	1,120	1,120	1,120	1,120	1,120	1,120	1,120
	Horas a pagar	1,120	1,120	1,120	1,120	1,120	1,120	1,120	1,120	1,120	1,120	1,120	1,120
	(*) Costo MOD/ por hora	\$ 4.26	\$ 4.27	\$ 4.27	\$ 4.28	\$ 4.28	\$ 4.29	\$ 4.29	\$ 4.30	\$ 4.30	\$ 4.31	\$ 4.31	\$ 4.32
	(=) Pago Total Obreiros	\$ 4,774.11	\$ 4,779.48	\$ 4,784.85	\$ 4,790.24	\$ 4,795.63	\$ 4,801.02	\$ 4,806.42	\$ 4,811.83	\$ 4,817.24	\$ 4,822.66	\$ 4,828.09	\$ 4,833.52

Anexo 142

Presupuesto de Mano de Obra Directa Producto Cerámica Standard 25kg

PRESUPUESTO DE MANO DE OBRA - PRODUCTO 2 CERÁMICA STANDARD 25KG													
	Enero	Febrero	Marzo	Abril	Mayo	Junio	Julio	Agosto	Septiembre	Octubre	Noviembre	Diciembre	
2024	Unidades a Producir	1,701	870	1,359	1,679	1,232	932	1,859	1,622	1,962	1,681	2,225	1,052
	(*)Núm. Horas req. Por unidad	0.0043	0.0043	0.0043	0.0043	0.0043	0.0043	0.0043	0.0043	0.0043	0.0043	0.0043	0.0043
	(=) Horas requeridas	7	4	6	7	5	4	8	7	8	7	10	5
	Horas garantizadas a contratar	2,400	2,400	2,400	2,400	2,400	2,400	2,400	2,400	2,400	2,400	2,400	2,400
	Horas a pagar	2,400	2,400	2,400	2,400	2,400	2,400	2,400	2,400	2,400	2,400	2,400	2,400
	(*) Costo MOD/ por hora	\$ 4.04	\$ 4.04	\$ 4.05	\$ 4.05	\$ 4.06	\$ 4.06	\$ 4.07	\$ 4.07	\$ 4.08	\$ 4.08	\$ 4.08	\$ 4.09
	(=) Pago Total Obreros	\$ 9,692.74	\$ 9,703.65	\$ 9,714.56	\$ 9,725.49	\$ 9,736.43	\$ 9,747.39	\$ 9,758.35	\$ 9,769.33	\$ 9,780.32	\$ 9,791.32	\$ 9,802.34	\$ 9,813.37
2025	Unidades a Producir	1,912	977	1,524	1,880	1,378	1,042	2,075	1,810	2,187	1,871	2,474	1,169
	(*)Núm. Horas req. Por unidad	0.1500	0.1500	0.1500	0.1500	0.1500	0.1500	0.1500	0.1500	0.1500	0.1500	0.1500	0.1500
	(=) Horas requeridas	287	147	229	282	207	156	311	271	328	281	371	175
	Horas garantizadas a contratar	2,400	2,400	2,400	2,400	2,400	2,400	2,400	2,400	2,400	2,400	2,400	2,400
	Horas a pagar	2,400	2,400	2,400	2,400	2,400	2,400	2,400	2,400	2,400	2,400	2,400	2,400
	(*) Costo MOD/ por hora	\$ 4.09	\$ 4.10	\$ 4.10	\$ 4.11	\$ 4.11	\$ 4.12	\$ 4.12	\$ 4.13	\$ 4.13	\$ 4.14	\$ 4.14	\$ 4.14
	(=) Pago Total Obreros	\$ 9,824.41	\$ 9,835.46	\$ 9,846.52	\$ 9,857.60	\$ 9,868.69	\$ 9,879.79	\$ 9,890.91	\$ 9,902.04	\$ 9,913.18	\$ 9,924.33	\$ 9,935.49	\$ 9,946.67
2026	Unidades a Producir	2,122	1,083	1,689	2,082	1,525	1,152	2,292	1,997	2,411	2,061	2,724	1,285
	(*)Núm. Horas req. Por unidad	0.1500	0.1500	0.1500	0.1500	0.1500	0.1500	0.1500	0.1500	0.1500	0.1500	0.1500	0.1500
	(=) Horas requeridas	318	163	253	312	229	173	344	300	362	309	409	193
	Horas garantizadas a contratar	2,400	2,400	2,400	2,400	2,400	2,400	2,400	2,400	2,400	2,400	2,400	2,400
	Horas a pagar	2,400	2,400	2,400	2,400	2,400	2,400	2,400	2,400	2,400	2,400	2,400	2,400
	(*) Costo MOD/ por hora	\$ 4.15	\$ 4.15	\$ 4.16	\$ 4.16	\$ 4.17	\$ 4.17	\$ 4.18	\$ 4.18	\$ 4.19	\$ 4.19	\$ 4.20	\$ 4.20
	(=) Pago Total Obreros	\$ 9,957.86	\$ 9,969.06	\$ 9,980.28	\$ 9,991.51	\$ 10,002.75	\$ 10,014.00	\$ 10,025.26	\$ 10,036.54	\$ 10,047.83	\$ 10,059.14	\$ 10,070.45	\$ 10,081.78
2027	Unidades a Producir	2,333	1,190	1,854	2,284	1,671	1,261	2,509	2,184	2,635	2,252	2,974	1,402
	(*)Núm. Horas req. Por unidad	0.1500	0.1500	0.1500	0.1500	0.1500	0.1500	0.1500	0.1500	0.1500	0.1500	0.1500	0.1500
	(=) Horas requeridas	350	179	278	343	251	189	376	328	395	338	446	210
	Horas garantizadas a contratar	2,400	2,400	2,400	2,400	2,400	2,400	2,400	2,400	2,400	2,400	2,400	2,400
	Horas a pagar	2,400	2,400	2,400	2,400	2,400	2,400	2,400	2,400	2,400	2,400	2,400	2,400
	(*) Costo MOD/ por hora	\$ 4.21	\$ 4.21	\$ 4.21	\$ 4.22	\$ 4.22	\$ 4.23	\$ 4.23	\$ 4.24	\$ 4.24	\$ 4.25	\$ 4.25	\$ 4.26
	(=) Pago Total Obreros	\$ 10,093.13	\$ 10,104.48	\$ 10,115.85	\$ 10,127.23	\$ 10,138.62	\$ 10,150.03	\$ 10,161.45	\$ 10,172.88	\$ 10,184.32	\$ 10,195.78	\$ 10,207.25	\$ 10,218.73
2028	Unidades a Producir	2,543	1,297	2,018	2,485	1,818	1,371	2,725	2,371	2,860	2,442	3,223	1,519
	(*)Núm. Horas req. Por unidad	0.1500	0.1500	0.1500	0.1500	0.1500	0.1500	0.1500	0.1500	0.1500	0.1500	0.1500	0.1500
	(=) Horas requeridas	381	194	303	373	273	206	409	356	429	366	483	228
	Horas garantizadas a contratar	2,400	2,400	2,400	2,400	2,400	2,400	2,400	2,400	2,400	2,400	2,400	2,400
	Horas a pagar	2,400	2,400	2,400	2,400	2,400	2,400	2,400	2,400	2,400	2,400	2,400	2,400
	(*) Costo MOD/ por hora	\$ 4.26	\$ 4.27	\$ 4.27	\$ 4.28	\$ 4.28	\$ 4.29	\$ 4.29	\$ 4.30	\$ 4.30	\$ 4.31	\$ 4.31	\$ 4.32
	(=) Pago Total Obreros	\$ 10,230.23	\$ 10,241.74	\$ 10,253.26	\$ 10,264.80	\$ 10,276.34	\$ 10,287.90	\$ 10,299.48	\$ 10,311.06	\$ 10,322.66	\$ 10,334.28	\$ 10,345.90	\$ 10,357.54

Anexo 143

Presupuesto de Mano de Obra Directa Producto Cerámica Plus 25kg

PRESUPUESTO DE MANO DE OBRA - PRODUCTO 3 CERÁMICA PLUS 25KG													
	Enero	Febrero	Marzo	Abril	Mayo	Junio	Julio	Agosto	Septiembre	Octubre	Noviembre	Diciembre	
2024	Unidades a Producir	806	966	1,019	89	259	609	754	614	105	197	672	560
	(*)Núm. Horas req. Por unidad	0.0043	0.0043	0.0043	0.0043	0.0043	0.0043	0.0043	0.0043	0.0043	0.0043	0.0043	0.0043
	(=) Horas requeridas	3	4	4	0	1	3	3	3	0	1	3	2
	Horas garantizadas a contratar	2,400	2,400	2,400	2,400	2,400	2,400	2,400	2,400	2,400	2,400	2,400	2,400
	Horas a pagar	2,400	2,400	2,400	2,400	2,400	2,400	2,400	2,400	2,400	2,400	2,400	2,400
	(*) Costo MOD/ por hora	\$ 4.04	\$ 4.04	\$ 4.05	\$ 4.05	\$ 4.06	\$ 4.06	\$ 4.07	\$ 4.07	\$ 4.08	\$ 4.08	\$ 4.08	\$ 4.09
	(=) Pago Total Obreros	\$ 9,692.74	\$ 9,703.65	\$ 9,714.56	\$ 9,725.49	\$ 9,736.43	\$ 9,747.39	\$ 9,758.35	\$ 9,769.33	\$ 9,780.32	\$ 9,791.32	\$ 9,802.34	\$ 9,813.37
2025	Unidades a Producir	988	1,179	1,239	108	313	734	906	736	125	234	799	664
	(*)Núm. Horas req. Por unidad	0.1500	0.1500	0.1500	0.1500	0.1500	0.1500	0.1500	0.1500	0.1500	0.1500	0.1500	0.1500
	(=) Horas requeridas	148	177	186	16	47	110	136	110	19	35	120	100
	Horas garantizadas a contratar	2,400	2,400	2,400	2,400	2,400	2,400	2,400	2,400	2,400	2,400	2,400	2,400
	Horas a pagar	2,400	2,400	2,400	2,400	2,400	2,400	2,400	2,400	2,400	2,400	2,400	2,400
	(*) Costo MOD/ por hora	\$ 4.09	\$ 4.10	\$ 4.10	\$ 4.11	\$ 4.11	\$ 4.12	\$ 4.12	\$ 4.13	\$ 4.13	\$ 4.14	\$ 4.14	\$ 4.14
	(=) Pago Total Obreros	\$ 9,824.41	\$ 9,835.46	\$ 9,846.52	\$ 9,857.60	\$ 9,868.69	\$ 9,879.79	\$ 9,890.91	\$ 9,902.04	\$ 9,913.18	\$ 9,924.33	\$ 9,935.49	\$ 9,946.67
2026	Unidades a Producir	1,169	1,392	1,460	127	367	859	1,058	858	146	272	926	768
	(*)Núm. Horas req. Por unidad	0.1500	0.1500	0.1500	0.1500	0.1500	0.1500	0.1500	0.1500	0.1500	0.1500	0.1500	0.1500
	(=) Horas requeridas	175	209	219	19	55	129	159	129	22	41	139	115
	Horas garantizadas a contratar	2,400	2,400	2,400	2,400	2,400	2,400	2,400	2,400	2,400	2,400	2,400	2,400
	Horas a pagar	2,400	2,400	2,400	2,400	2,400	2,400	2,400	2,400	2,400	2,400	2,400	2,400
	(*) Costo MOD/ por hora	\$ 4.15	\$ 4.15	\$ 4.16	\$ 4.16	\$ 4.17	\$ 4.17	\$ 4.18	\$ 4.18	\$ 4.19	\$ 4.19	\$ 4.20	\$ 4.20
	(=) Pago Total Obreros	\$ 9,957.86	\$ 9,969.06	\$ 9,980.28	\$ 9,991.51	\$ 10,002.75	\$ 10,014.00	\$ 10,025.26	\$ 10,036.54	\$ 10,047.83	\$ 10,059.14	\$ 10,070.45	\$ 10,081.78
2027	Unidades a Producir	1,350	1,605	1,680	146	421	984	1,211	980	166	310	1,054	873
	(*)Núm. Horas req. Por unidad	0.1500	0.1500	0.1500	0.1500	0.1500	0.1500	0.1500	0.1500	0.1500	0.1500	0.1500	0.1500
	(=) Horas requeridas	203	241	252	22	63	148	182	147	25	47	158	131
	Horas garantizadas a contratar	2,400	2,400	2,400	2,400	2,400	2,400	2,400	2,400	2,400	2,400	2,400	2,400
	Horas a pagar	2,400	2,400	2,400	2,400	2,400	2,400	2,400	2,400	2,400	2,400	2,400	2,400
	(*) Costo MOD/ por hora	\$ 4.21	\$ 4.21	\$ 4.21	\$ 4.22	\$ 4.22	\$ 4.23	\$ 4.23	\$ 4.24	\$ 4.24	\$ 4.25	\$ 4.25	\$ 4.26
	(=) Pago Total Obreros	\$ 10,093.13	\$ 10,104.48	\$ 10,115.85	\$ 10,127.23	\$ 10,138.62	\$ 10,150.03	\$ 10,161.45	\$ 10,172.88	\$ 10,184.32	\$ 10,195.78	\$ 10,207.25	\$ 10,218.73
2028	Unidades a Producir	1,531	1,818	1,901	165	475	1,109	1,363	1,102	187	348	1,181	977
	(*)Núm. Horas req. Por unidad	0.1500	0.1500	0.1500	0.1500	0.1500	0.1500	0.1500	0.1500	0.1500	0.1500	0.1500	0.1500
	(=) Horas requeridas	230	273	285	25	71	166	204	165	28	52	177	147
	Horas garantizadas a contratar	2,400	2,400	2,400	2,400	2,400	2,400	2,400	2,400	2,400	2,400	2,400	2,400
	Horas a pagar	2,400	2,400	2,400	2,400	2,400	2,400	2,400	2,400	2,400	2,400	2,400	2,400
	(*) Costo MOD/ por hora	\$ 4.26	\$ 4.27	\$ 4.27	\$ 4.28	\$ 4.28	\$ 4.29	\$ 4.29	\$ 4.30	\$ 4.30	\$ 4.31	\$ 4.31	\$ 4.32
	(=) Pago Total Obreros	\$ 10,230.23	\$ 10,241.74	\$ 10,253.26	\$ 10,264.80	\$ 10,276.34	\$ 10,287.90	\$ 10,299.48	\$ 10,311.06	\$ 10,322.66	\$ 10,334.28	\$ 10,345.90	\$ 10,357.54

Anexo 144

Presupuesto de Mano de Obra Directa Producto Cerámica Plus 50kg

PRESUPUESTO DE MANO DE OBRA - PRODUCTO 4 CERÁMICA PLUS 50KG													
	Enero	Febrero	Marzo	Abril	Mayo	Junio	Julio	Agosto	Septiembre	Octubre	Noviembre	Diciembre	
2024	Unidades a Producir	572	995	715	550	322	1,414	1,442	1,179	626	845	1,380	1,287
	(*)Núm. Horas req. Por unidad	0.0058	0.0058	0.0058	0.0058	0.0058	0.0058	0.0058	0.0058	0.0058	0.0058	0.0058	0.0058
	(=) Horas requeridas	3	6	4	3	2	8	8	7	4	5	8	8
	Horas garantizadas a contratar	2,400	2,400	2,400	2,400	2,400	2,400	2,400	2,400	2,400	2,400	2,400	2,400
	Horas a pagar	2,400	2,400	2,400	2,400	2,400	2,400	2,400	2,400	2,400	2,400	2,400	2,400
	(*) Costo MOD/ por hora	\$ 4.04	\$ 4.04	\$ 4.05	\$ 4.05	\$ 4.06	\$ 4.06	\$ 4.07	\$ 4.07	\$ 4.08	\$ 4.08	\$ 4.08	\$ 4.09
	(=) Pago Total Obreros	\$ 9,692.74	\$ 9,703.65	\$ 9,714.56	\$ 9,725.49	\$ 9,736.43	\$ 9,747.39	\$ 9,758.35	\$ 9,769.33	\$ 9,780.32	\$ 9,791.32	\$ 9,802.34	\$ 9,813.37
2025	Unidades a Producir	685	1,187	851	653	381	1,671	1,700	1,387	735	990	1,613	1,502
	(*)Núm. Horas req. Por unidad	0.1500	0.1500	0.1500	0.1500	0.1500	0.1500	0.1500	0.1500	0.1500	0.1500	0.1500	0.1500
	(=) Horas requeridas	103	178	128	98	57	251	255	208	110	149	242	225
	Horas garantizadas a contratar	2,400	2,400	2,400	2,400	2,400	2,400	2,400	2,400	2,400	2,400	2,400	2,400
	Horas a pagar	2,400	2,400	2,400	2,400	2,400	2,400	2,400	2,400	2,400	2,400	2,400	2,400
	(*) Costo MOD/ por hora	\$ 4.09	\$ 4.10	\$ 4.10	\$ 4.11	\$ 4.11	\$ 4.12	\$ 4.12	\$ 4.13	\$ 4.13	\$ 4.14	\$ 4.14	\$ 4.14
	(=) Pago Total Obreros	\$ 9,824.41	\$ 9,835.46	\$ 9,846.52	\$ 9,857.60	\$ 9,868.69	\$ 9,879.79	\$ 9,890.91	\$ 9,902.04	\$ 9,913.18	\$ 9,924.33	\$ 9,935.49	\$ 9,946.67
2026	Unidades a Producir	797	1,379	987	757	440	1,928	1,958	1,595	843	1,135	1,846	1,716
	(*)Núm. Horas req. Por unidad	0.1500	0.1500	0.1500	0.1500	0.1500	0.1500	0.1500	0.1500	0.1500	0.1500	0.1500	0.1500
	(=) Horas requeridas	120	207	148	113	66	289	294	239	127	170	277	257
	Horas garantizadas a contratar	2,400	2,400	2,400	2,400	2,400	2,400	2,400	2,400	2,400	2,400	2,400	2,400
	Horas a pagar	2,400	2,400	2,400	2,400	2,400	2,400	2,400	2,400	2,400	2,400	2,400	2,400
	(*) Costo MOD/ por hora	\$ 4.15	\$ 4.15	\$ 4.16	\$ 4.16	\$ 4.17	\$ 4.17	\$ 4.18	\$ 4.18	\$ 4.19	\$ 4.19	\$ 4.20	\$ 4.20
	(=) Pago Total Obreros	\$ 9,957.86	\$ 9,969.06	\$ 9,980.28	\$ 9,991.51	\$ 10,002.75	\$ 10,014.00	\$ 10,025.26	\$ 10,036.54	\$ 10,047.83	\$ 10,059.14	\$ 10,070.45	\$ 10,081.78
2027	Unidades a Producir	910	1,572	1,123	860	500	2,185	2,216	1,803	952	1,280	2,079	1,931
	(*)Núm. Horas req. Por unidad	0.1500	0.1500	0.1500	0.1500	0.1500	0.1500	0.1500	0.1500	0.1500	0.1500	0.1500	0.1500
	(=) Horas requeridas	136	236	168	129	75	328	332	270	143	192	312	290
	Horas garantizadas a contratar	2,400	2,400	2,400	2,400	2,400	2,400	2,400	2,400	2,400	2,400	2,400	2,400
	Horas a pagar	2,400	2,400	2,400	2,400	2,400	2,400	2,400	2,400	2,400	2,400	2,400	2,400
	(*) Costo MOD/ por hora	\$ 4.21	\$ 4.21	\$ 4.21	\$ 4.22	\$ 4.22	\$ 4.23	\$ 4.23	\$ 4.24	\$ 4.24	\$ 4.25	\$ 4.25	\$ 4.26
	(=) Pago Total Obreros	\$ 10,093.13	\$ 10,104.48	\$ 10,115.85	\$ 10,127.23	\$ 10,138.62	\$ 10,150.03	\$ 10,161.45	\$ 10,172.88	\$ 10,184.32	\$ 10,195.78	\$ 10,207.25	\$ 10,218.73
2028	Unidades a Producir	1,022	1,764	1,259	963	559	2,442	2,474	2,011	1,061	1,424	2,312	2,145
	(*)Núm. Horas req. Por unidad	0.1500	0.1500	0.1500	0.1500	0.1500	0.1500	0.1500	0.1500	0.1500	0.1500	0.1500	0.1500
	(=) Horas requeridas	153	265	189	144	84	366	371	302	159	214	347	322
	Horas garantizadas a contratar	2,400	2,400	2,400	2,400	2,400	2,400	2,400	2,400	2,400	2,400	2,400	2,400
	Horas a pagar	2,400	2,400	2,400	2,400	2,400	2,400	2,400	2,400	2,400	2,400	2,400	2,400
	(*) Costo MOD/ por hora	\$ 4.26	\$ 4.27	\$ 4.27	\$ 4.28	\$ 4.28	\$ 4.29	\$ 4.29	\$ 4.30	\$ 4.30	\$ 4.31	\$ 4.31	\$ 4.32
	(=) Pago Total Obreros	\$ 10,230.23	\$ 10,241.74	\$ 10,253.26	\$ 10,264.80	\$ 10,276.34	\$ 10,287.90	\$ 10,299.48	\$ 10,311.06	\$ 10,322.66	\$ 10,334.28	\$ 10,345.90	\$ 10,357.54

Anexo 145

Presupuesto de Mano de Obra Directa Producto Porcelanato Premium 50kg

PRESUPUESTO DE MANO DE OBRA - PRODUCTO 5 PORCELANATO PREMIUM 50KG													
	Enero	Febrero	Marzo	Abril	Mayo	Junio	Julio	Agosto	Septiembre	Octubre	Noviembre	Diciembre	
2024	Unidades a Producir	7,455	7,904	6,106	6,309	5,741	8,450	7,465	6,502	10,361	11,137	9,997	9,037
	(*)Núm. Horas req. Por unidad	0.0071	0.0071	0.0071	0.0071	0.0071	0.0071	0.0071	0.0071	0.0071	0.0071	0.0071	0.0071
	(=) Horas requeridas	53	56	44	45	41	60	53	46	74	80	71	65
	Horas garantizadas a contratar	2,400	2,400	2,400	2,400	2,400	2,400	2,400	2,400	2,400	2,400	2,400	2,400
	Horas a pagar	2,400	2,400	2,400	2,400	2,400	2,400	2,400	2,400	2,400	2,400	2,400	2,400
	(*) Costo MOD/ por hora	\$ 4.04	\$ 4.04	\$ 4.05	\$ 4.05	\$ 4.06	\$ 4.06	\$ 4.07	\$ 4.07	\$ 4.08	\$ 4.08	\$ 4.08	\$ 4.09
(=) Pago Total Obreros	\$ 9,692.74	\$ 9,703.65	\$ 9,714.56	\$ 9,725.49	\$ 9,736.43	\$ 9,747.39	\$ 9,758.35	\$ 9,769.33	\$ 9,780.32	\$ 9,791.32	\$ 9,802.34	\$ 9,813.37	
2025	Unidades a Producir	8,571	9,072	6,997	7,218	6,559	9,639	8,504	7,397	11,771	12,635	11,327	10,226
	(*)Núm. Horas req. Por unidad	0.1500	0.1500	0.1500	0.1500	0.1500	0.1500	0.1500	0.1500	0.1500	0.1500	0.1500	0.1500
	(=) Horas requeridas	1,286	1,361	1,050	1,083	984	1,446	1,276	1,110	1,766	1,895	1,699	1,534
	Horas garantizadas a contratar	2,400	2,400	2,400	2,400	2,400	2,400	2,400	2,400	2,400	2,400	2,400	2,400
	Horas a pagar	2,400	2,400	2,400	2,400	2,400	2,400	2,400	2,400	2,400	2,400	2,400	2,400
	(*) Costo MOD/ por hora	\$ 4.09	\$ 4.10	\$ 4.10	\$ 4.11	\$ 4.11	\$ 4.12	\$ 4.12	\$ 4.13	\$ 4.13	\$ 4.14	\$ 4.14	\$ 4.14
(=) Pago Total Obreros	\$ 9,824.41	\$ 9,835.46	\$ 9,846.52	\$ 9,857.60	\$ 9,868.69	\$ 9,879.79	\$ 9,890.91	\$ 9,902.04	\$ 9,913.18	\$ 9,924.33	\$ 9,935.49	\$ 9,946.67	
2026	Unidades a Producir	9,686	10,240	10,225	8,082	7,377	10,829	9,543	8,292	13,180	14,133	12,657	11,414
	(*)Núm. Horas req. Por unidad	0.1500	0.1500	0.1500	0.1500	0.1500	0.1500	0.1500	0.1500	0.1500	0.1500	0.1500	0.1500
	(=) Horas requeridas	1,453	1,536	1,534	1,212	1,107	1,624	1,432	1,244	1,977	2,120	1,899	1,712
	Horas garantizadas a contratar	2,400	2,400	2,400	2,400	2,400	2,400	2,400	2,400	2,400	2,400	2,400	2,400
	Horas a pagar	2,400	2,400	2,400	2,400	2,400	2,400	2,400	2,400	2,400	2,400	2,400	2,400
	(*) Costo MOD/ por hora	\$ 4.15	\$ 4.15	\$ 4.16	\$ 4.16	\$ 4.17	\$ 4.17	\$ 4.18	\$ 4.18	\$ 4.19	\$ 4.19	\$ 4.20	\$ 4.20
(=) Pago Total Obreros	\$ 9,957.86	\$ 9,969.06	\$ 9,980.28	\$ 9,991.51	\$ 10,002.75	\$ 10,014.00	\$ 10,025.26	\$ 10,036.54	\$ 10,047.83	\$ 10,059.14	\$ 10,070.45	\$ 10,081.78	
2027	Unidades a Producir	10,802	11,408	8,780	9,038	8,195	12,019	10,582	9,186	14,590	15,631	13,986	12,603
	(*)Núm. Horas req. Por unidad	0.1500	0.1500	0.1500	0.1500	0.1500	0.1500	0.1500	0.1500	0.1500	0.1500	0.1500	0.1500
	(=) Horas requeridas	1,620	1,711	1,317	1,356	1,229	1,803	1,587	1,378	2,188	2,345	2,098	1,890
	Horas garantizadas a contratar	2,400	2,400	2,400	2,400	2,400	2,400	2,400	2,400	2,400	2,400	2,400	2,400
	Horas a pagar	2,400	2,400	2,400	2,400	2,400	2,400	2,400	2,400	2,400	2,400	2,400	2,400
	(*) Costo MOD/ por hora	\$ 4.21	\$ 4.21	\$ 4.21	\$ 4.22	\$ 4.22	\$ 4.23	\$ 4.23	\$ 4.24	\$ 4.24	\$ 4.25	\$ 4.25	\$ 4.26
(=) Pago Total Obreros	\$ 10,093.13	\$ 10,104.48	\$ 10,115.85	\$ 10,127.23	\$ 10,138.62	\$ 10,150.03	\$ 10,161.45	\$ 10,172.88	\$ 10,184.32	\$ 10,195.78	\$ 10,207.25	\$ 10,218.73	
2028	Unidades a Producir	11,917	12,576	9,671	9,948	9,013	13,209	11,621	10,081	15,999	17,129	15,316	13,792
	(*)Núm. Horas req. Por unidad	0.1500	0.1500	0.1500	0.1500	0.1500	0.1500	0.1500	0.1500	0.1500	0.1500	0.1500	0.1500
	(=) Horas requeridas	1,788	1,886	1,451	1,492	1,352	1,981	1,743	1,512	2,400	2,569	2,297	2,069
	Horas garantizadas a contratar	2,400	2,400	2,400	2,400	2,400	2,400	2,400	2,400	2,400	2,400	2,400	2,400
	Horas a pagar	2,400	2,400	2,400	2,400	2,400	2,400	2,400	2,400	2,400	2,400	2,400	2,400
	(*) Costo MOD/ por hora	\$ 4.26	\$ 4.27	\$ 4.27	\$ 4.28	\$ 4.28	\$ 4.29	\$ 4.29	\$ 4.30	\$ 4.30	\$ 4.31	\$ 4.31	\$ 4.32
(=) Pago Total Obreros	\$ 10,230.23	\$ 10,241.74	\$ 10,253.26	\$ 10,264.80	\$ 10,276.34	\$ 10,287.90	\$ 10,299.48	\$ 10,311.06	\$ 10,322.66	\$ 10,334.28	\$ 10,345.90	\$ 10,357.54	

Anexo 146

Presupuesto de Mano de Obra Directa Producto Porcelanato Premium 25kg

PRESUPUESTO DE MANO DE OBRA - PRODUCTO 6 PORCELANATO PREMIUM 25KG													
	Enero	Febrero	Marzo	Abril	Mayo	Junio	Julio	Agosto	Septiembre	Octubre	Noviembre	Diciembre	
2024	Unidades a Producir	401	111	281	440	162	134	548	224	100	224	274	38
	(*)Núm. Horas req. Por unidad	0.0047	0.0047	0.0047	0.0047	0.0047	0.0047	0.0047	0.0047	0.0047	0.0047	0.0047	0.0047
	(=) Horas requeridas	2	1	1	2	1	1	3	1	0	1	1	0
	Horas garantizadas a contratar	2,400	2,400	2,400	2,400	2,400	2,400	2,400	2,400	2,400	2,400	2,400	2,400
	Horas a pagar	2,400	2,400	2,400	2,400	2,400	2,400	2,400	2,400	2,400	2,400	2,400	2,400
	(*) Costo MOD/ por hora	\$ 4.04	\$ 4.04	\$ 4.05	\$ 4.05	\$ 4.06	\$ 4.06	\$ 4.07	\$ 4.07	\$ 4.08	\$ 4.08	\$ 4.08	\$ 4.09
	(=) Pago Total Obreros	\$ 9,692.74	\$ 9,703.65	\$ 9,714.56	\$ 9,725.49	\$ 9,736.43	\$ 9,747.39	\$ 9,758.35	\$ 9,769.33	\$ 9,780.32	\$ 9,791.32	\$ 9,802.34	\$ 9,813.37
2025	Unidades a Producir	501	137	349	544	199	164	670	273	121	270	330	46
	(*)Núm. Horas req. Por unidad	0.1500	0.1500	0.1500	0.1500	0.1500	0.1500	0.1500	0.1500	0.1500	0.1500	0.1500	0.1500
	(=) Horas requeridas	75	21	52	82	30	25	100	41	18	41	49	7
	Horas garantizadas a contratar	2,400	2,400	2,400	2,400	2,400	2,400	2,400	2,400	2,400	2,400	2,400	2,400
	Horas a pagar	2,400	2,400	2,400	2,400	2,400	2,400	2,400	2,400	2,400	2,400	2,400	2,400
	(*) Costo MOD/ por hora	\$ 4.09	\$ 4.10	\$ 4.10	\$ 4.11	\$ 4.11	\$ 4.12	\$ 4.12	\$ 4.13	\$ 4.13	\$ 4.14	\$ 4.14	\$ 4.14
	(=) Pago Total Obreros	\$ 9,824.41	\$ 9,835.46	\$ 9,846.52	\$ 9,857.60	\$ 9,868.69	\$ 9,879.79	\$ 9,890.91	\$ 9,902.04	\$ 9,913.18	\$ 9,924.33	\$ 9,935.49	\$ 9,946.67
2026	Unidades a Producir	601	164	416	647	236	195	791	322	142	317	386	54
	(*)Núm. Horas req. Por unidad	0.1500	0.1500	0.1500	0.1500	0.1500	0.1500	0.1500	0.1500	0.1500	0.1500	0.1500	0.1500
	(=) Horas requeridas	90	25	62	97	35	29	119	48	21	48	58	8
	Horas garantizadas a contratar	2,400	2,400	2,400	2,400	2,400	2,400	2,400	2,400	2,400	2,400	2,400	2,400
	Horas a pagar	2,400	2,400	2,400	2,400	2,400	2,400	2,400	2,400	2,400	2,400	2,400	2,400
	(*) Costo MOD/ por hora	\$ 4.15	\$ 4.15	\$ 4.16	\$ 4.16	\$ 4.17	\$ 4.17	\$ 4.18	\$ 4.18	\$ 4.19	\$ 4.19	\$ 4.20	\$ 4.20
	(=) Pago Total Obreros	\$ 9,957.86	\$ 9,969.06	\$ 9,980.28	\$ 9,991.51	\$ 10,002.75	\$ 10,014.00	\$ 10,025.26	\$ 10,036.54	\$ 10,047.83	\$ 10,059.14	\$ 10,070.45	\$ 10,081.78
2027	Unidades a Producir	701	191	483	750	274	225	912	370	163	364	443	62
	(*)Núm. Horas req. Por unidad	0.1500	0.1500	0.1500	0.1500	0.1500	0.1500	0.1500	0.1500	0.1500	0.1500	0.1500	0.1500
	(=) Horas requeridas	105	29	72	112	41	34	137	56	24	55	66	9
	Horas garantizadas a contratar	2,400	2,400	2,400	2,400	2,400	2,400	2,400	2,400	2,400	2,400	2,400	2,400
	Horas a pagar	2,400	2,400	2,400	2,400	2,400	2,400	2,400	2,400	2,400	2,400	2,400	2,400
	(*) Costo MOD/ por hora	\$ 4.21	\$ 4.21	\$ 4.21	\$ 4.22	\$ 4.22	\$ 4.23	\$ 4.23	\$ 4.24	\$ 4.24	\$ 4.25	\$ 4.25	\$ 4.26
	(=) Pago Total Obreros	\$ 10,093.13	\$ 10,104.48	\$ 10,115.85	\$ 10,127.23	\$ 10,138.62	\$ 10,150.03	\$ 10,161.45	\$ 10,172.88	\$ 10,184.32	\$ 10,195.78	\$ 10,207.25	\$ 10,218.73
2028	Unidades a Producir	801	218	550	853	311	255	1,034	419	185	411	499	69
	(*)Núm. Horas req. Por unidad	0.1500	0.1500	0.1500	0.1500	0.1500	0.1500	0.1500	0.1500	0.1500	0.1500	0.1500	0.1500
	(=) Horas requeridas	120	33	83	128	47	38	155	63	28	62	75	10
	Horas garantizadas a contratar	2,400	2,400	2,400	2,400	2,400	2,400	2,400	2,400	2,400	2,400	2,400	2,400
	Horas a pagar	2,400	2,400	2,400	2,400	2,400	2,400	2,400	2,400	2,400	2,400	2,400	2,400
	(*) Costo MOD/ por hora	\$ 4.26	\$ 4.27	\$ 4.27	\$ 4.28	\$ 4.28	\$ 4.29	\$ 4.29	\$ 4.30	\$ 4.30	\$ 4.31	\$ 4.31	\$ 4.32
	(=) Pago Total Obreros	\$ 10,230.23	\$ 10,241.74	\$ 10,253.26	\$ 10,264.80	\$ 10,276.34	\$ 10,287.90	\$ 10,299.48	\$ 10,311.06	\$ 10,322.66	\$ 10,334.28	\$ 10,345.90	\$ 10,357.54

Anexo 147

Presupuesto de Mano de Obra Directa Producto Porcelanato Optimum 25kg

PRESUPUESTO DE MANO DE OBRA - PRODUCTO 7 PORCELANATO OPTIMUM 25KG												
	Enero	Febrero	Marzo	Abril	Mayo	Junio	Julio	Agosto	Septiembre	Octubre	Noviembre	Diciembre
Unidades a Producir	327	636	158	223	139	627	197	150	300	203	1,342	667
(*)Núm. Horas req. Por unidad	0.0047	0.0047	0.0047	0.0047	0.0047	0.0047	0.0047	0.0047	0.0047	0.0047	0.0047	0.0047
(=) Horas requeridas	2	3	1	1	1	3	1	1	1	1	6	3
2024 Horas garantizadas a contratar	2,400	2,400	2,400	2,400	2,400	2,400	2,400	2,400	2,400	2,400	2,400	2,400
Horas a pagar	2,400	2,400	2,400	2,400	2,400	2,400	2,400	2,400	2,400	2,400	2,400	2,400
(*) Costo MOD/ por hora	\$ 4.04	\$ 4.04	\$ 4.05	\$ 4.05	\$ 4.06	\$ 4.06	\$ 4.07	\$ 4.07	\$ 4.08	\$ 4.08	\$ 4.08	\$ 4.09
(=) Pago Total Obreros	\$ 9,692.74	\$ 9,703.65	\$ 9,714.56	\$ 9,725.49	\$ 9,736.43	\$ 9,747.39	\$ 9,758.35	\$ 9,769.33	\$ 9,780.32	\$ 9,791.32	\$ 9,802.34	\$ 9,813.37
Unidades a Producir	392	760	188	265	165	741	232	177	353	238	1,570	778
(*)Núm. Horas req. Por unidad	0.1500	0.1500	0.1500	0.1500	0.1500	0.1500	0.1500	0.1500	0.1500	0.1500	0.1500	0.1500
(=) Horas requeridas	59	114	28	40	25	111	35	26	53	36	235	117
2025 Horas garantizadas a contratar	2,400	2,400	2,400	2,400	2,400	2,400	2,400	2,400	2,400	2,400	2,400	2,400
Horas a pagar	2,400	2,400	2,400	2,400	2,400	2,400	2,400	2,400	2,400	2,400	2,400	2,400
(*) Costo MOD/ por hora	\$ 4.09	\$ 4.10	\$ 4.10	\$ 4.11	\$ 4.11	\$ 4.12	\$ 4.12	\$ 4.13	\$ 4.13	\$ 4.14	\$ 4.14	\$ 4.14
(=) Pago Total Obreros	\$ 9,824.41	\$ 9,835.46	\$ 9,846.52	\$ 9,857.60	\$ 9,868.69	\$ 9,879.79	\$ 9,890.91	\$ 9,902.04	\$ 9,913.18	\$ 9,924.33	\$ 9,935.49	\$ 9,946.67
Unidades a Producir	457	884	219	308	191	856	268	203	405	273	1,798	890
(*)Núm. Horas req. Por unidad	0.1500	0.1500	0.1500	0.1500	0.1500	0.1500	0.1500	0.1500	0.1500	0.1500	0.1500	0.1500
(=) Horas requeridas	69	133	33	46	29	128	40	30	61	41	270	134
2026 Horas garantizadas a contratar	2,400	2,400	2,400	2,400	2,400	2,400	2,400	2,400	2,400	2,400	2,400	2,400
Horas a pagar	2,400	2,400	2,400	2,400	2,400	2,400	2,400	2,400	2,400	2,400	2,400	2,400
(*) Costo MOD/ por hora	\$ 4.15	\$ 4.15	\$ 4.16	\$ 4.16	\$ 4.17	\$ 4.17	\$ 4.18	\$ 4.18	\$ 4.19	\$ 4.19	\$ 4.20	\$ 4.20
(=) Pago Total Obreros	\$ 9,957.86	\$ 9,969.06	\$ 9,980.28	\$ 9,991.51	\$ 10,002.75	\$ 10,014.00	\$ 10,025.26	\$ 10,036.54	\$ 10,047.83	\$ 10,059.14	\$ 10,070.45	\$ 10,081.78
Unidades a Producir	522	1,008	249	350	217	971	303	230	458	308	2,027	1,002
(*)Núm. Horas req. Por unidad	0.1500	0.1500	0.1500	0.1500	0.1500	0.1500	0.1500	0.1500	0.1500	0.1500	0.1500	0.1500
(=) Horas requeridas	78	151	37	52	33	146	45	34	69	46	304	150
2027 Horas garantizadas a contratar	2,400	2,400	2,400	2,400	2,400	2,400	2,400	2,400	2,400	2,400	2,400	2,400
Horas a pagar	2,400	2,400	2,400	2,400	2,400	2,400	2,400	2,400	2,400	2,400	2,400	2,400
(*) Costo MOD/ por hora	\$ 4.21	\$ 4.21	\$ 4.21	\$ 4.22	\$ 4.22	\$ 4.23	\$ 4.23	\$ 4.24	\$ 4.24	\$ 4.25	\$ 4.25	\$ 4.26
(=) Pago Total Obreros	\$ 10,093.13	\$ 10,104.48	\$ 10,115.85	\$ 10,127.23	\$ 10,138.62	\$ 10,150.03	\$ 10,161.45	\$ 10,172.88	\$ 10,184.32	\$ 10,195.78	\$ 10,207.25	\$ 10,218.73
Unidades a Producir	587	1,132	279	392	243	1,086	339	257	510	343	2,255	1,114
(*)Núm. Horas req. Por unidad	0.1500	0.1500	0.1500	0.1500	0.1500	0.1500	0.1500	0.1500	0.1500	0.1500	0.1500	0.1500
(=) Horas requeridas	88	170	42	59	36	163	51	38	77	51	338	167
2028 Horas garantizadas a contratar	2,400	2,400	2,400	2,400	2,400	2,400	2,400	2,400	2,400	2,400	2,400	2,400
Horas a pagar	2,400	2,400	2,400	2,400	2,400	2,400	2,400	2,400	2,400	2,400	2,400	2,400
(*) Costo MOD/ por hora	\$ 4.26	\$ 4.27	\$ 4.27	\$ 4.28	\$ 4.28	\$ 4.29	\$ 4.29	\$ 4.30	\$ 4.30	\$ 4.31	\$ 4.31	\$ 4.32
(=) Pago Total Obreros	\$ 10,230.23	\$ 10,241.74	\$ 10,253.26	\$ 10,264.80	\$ 10,276.34	\$ 10,287.90	\$ 10,299.48	\$ 10,311.06	\$ 10,322.66	\$ 10,334.28	\$ 10,345.90	\$ 10,357.54

Anexo 148

Presupuesto de Mano de Obra Directa Producto Porcelanato Optimum 50kg

PRESUPUESTO DE MANO DE OBRA - PRODUCTO 8 PORCELANATO OPTIMUM 50KG													
	Enero	Febrero	Marzo	Abril	Mayo	Junio	Julio	Agosto	Septiembre	Octubre	Noviembre	Diciembre	
2024	Unidades a Producir	78	263	186	110	307	132	270	135	217	130	174	254
	(*)Núm. Horas req. Por unidad	0.0071	0.0071	0.0071	0.0071	0.0071	0.0071	0.0071	0.0071	0.0071	0.0071	0.0071	0.0071
	(=) Horas requeridas	1	2	1	1	2	1	2	1	2	1	1	2
	Horas garantizadas a contratar	2,400	2,400	2,400	2,400	2,400	2,400	2,400	2,400	2,400	2,400	2,400	2,400
	Horas a pagar	2,400	2,400	2,400	2,400	2,400	2,400	2,400	2,400	2,400	2,400	2,400	2,400
	(*) Costo MOD/ por hora	\$ 4.04	\$ 4.04	\$ 4.05	\$ 4.05	\$ 4.06	\$ 4.06	\$ 4.07	\$ 4.07	\$ 4.08	\$ 4.08	\$ 4.08	\$ 4.09
	(=) Pago Total Obreros	\$ 9,692.74	\$ 9,703.65	\$ 9,714.56	\$ 9,725.49	\$ 9,736.43	\$ 9,747.39	\$ 9,758.35	\$ 9,769.33	\$ 9,780.32	\$ 9,791.32	\$ 9,802.34	\$ 9,813.37
2025	Unidades a Producir	98	330	233	137	382	163	333	166	266	158	211	309
	(*)Núm. Horas req. Por unidad	0.1500	0.1500	0.1500	0.1500	0.1500	0.1500	0.1500	0.1500	0.1500	0.1500	0.1500	0.1500
	(=) Horas requeridas	15	50	35	21	57	24	50	25	40	24	32	46
	Horas garantizadas a contratar	2,400	2,400	2,400	2,400	2,400	2,400	2,400	2,400	2,400	2,400	2,400	2,400
	Horas a pagar	2,400	2,400	2,400	2,400	2,400	2,400	2,400	2,400	2,400	2,400	2,400	2,400
	(*) Costo MOD/ por hora	\$ 4.09	\$ 4.10	\$ 4.10	\$ 4.11	\$ 4.11	\$ 4.12	\$ 4.12	\$ 4.13	\$ 4.13	\$ 4.14	\$ 4.14	\$ 4.14
	(=) Pago Total Obreros	\$ 9,824.41	\$ 9,835.46	\$ 9,846.52	\$ 9,857.60	\$ 9,868.69	\$ 9,879.79	\$ 9,890.91	\$ 9,902.04	\$ 9,913.18	\$ 9,924.33	\$ 9,935.49	\$ 9,946.67
2026	Unidades a Producir	119	398	280	165	457	195	396	197	315	187	249	363
	(*)Núm. Horas req. Por unidad	0.1500	0.1500	0.1500	0.1500	0.1500	0.1500	0.1500	0.1500	0.1500	0.1500	0.1500	0.1500
	(=) Horas requeridas	18	60	42	25	69	29	59	29	47	28	37	54
	Horas garantizadas a contratar	2,400	2,400	2,400	2,400	2,400	2,400	2,400	2,400	2,400	2,400	2,400	2,400
	Horas a pagar	2,400	2,400	2,400	2,400	2,400	2,400	2,400	2,400	2,400	2,400	2,400	2,400
	(*) Costo MOD/ por hora	\$ 4.15	\$ 4.15	\$ 4.16	\$ 4.16	\$ 4.17	\$ 4.17	\$ 4.18	\$ 4.18	\$ 4.19	\$ 4.19	\$ 4.20	\$ 4.20
	(=) Pago Total Obreros	\$ 9,957.86	\$ 9,969.06	\$ 9,980.28	\$ 9,991.51	\$ 10,002.75	\$ 10,014.00	\$ 10,025.26	\$ 10,036.54	\$ 10,047.83	\$ 10,059.14	\$ 10,070.45	\$ 10,081.78
2027	Unidades a Producir	139	466	327	192	531	226	459	227	364	215	287	417
	(*)Núm. Horas req. Por unidad	0.1500	0.1500	0.1500	0.1500	0.1500	0.1500	0.1500	0.1500	0.1500	0.1500	0.1500	0.1500
	(=) Horas requeridas	21	70	49	29	80	34	69	34	55	32	43	63
	Horas garantizadas a contratar	2,400	2,400	2,400	2,400	2,400	2,400	2,400	2,400	2,400	2,400	2,400	2,400
	Horas a pagar	2,400	2,400	2,400	2,400	2,400	2,400	2,400	2,400	2,400	2,400	2,400	2,400
	(*) Costo MOD/ por hora	\$ 4.21	\$ 4.21	\$ 4.21	\$ 4.22	\$ 4.22	\$ 4.23	\$ 4.23	\$ 4.24	\$ 4.24	\$ 4.25	\$ 4.25	\$ 4.26
	(=) Pago Total Obreros	\$ 10,093.13	\$ 10,104.48	\$ 10,115.85	\$ 10,127.23	\$ 10,138.62	\$ 10,150.03	\$ 10,161.45	\$ 10,172.88	\$ 10,184.32	\$ 10,195.78	\$ 10,207.25	\$ 10,218.73
2028	Unidades a Producir	160	534	374	219	606	257	522	258	413	244	324	471
	(*)Núm. Horas req. Por unidad	0.1500	0.1500	0.1500	0.1500	0.1500	0.1500	0.1500	0.1500	0.1500	0.1500	0.1500	0.1500
	(=) Horas requeridas	24	80	56	33	91	39	78	39	62	37	49	71
	Horas garantizadas a contratar	2,400	2,400	2,400	2,400	2,400	2,400	2,400	2,400	2,400	2,400	2,400	2,400
	Horas a pagar	2,400	2,400	2,400	2,400	2,400	2,400	2,400	2,400	2,400	2,400	2,400	2,400
	(*) Costo MOD/ por hora	\$ 4.26	\$ 4.27	\$ 4.27	\$ 4.28	\$ 4.28	\$ 4.29	\$ 4.29	\$ 4.30	\$ 4.30	\$ 4.31	\$ 4.31	\$ 4.32
	(=) Pago Total Obreros	\$ 10,230.23	\$ 10,241.74	\$ 10,253.26	\$ 10,264.80	\$ 10,276.34	\$ 10,287.90	\$ 10,299.48	\$ 10,311.06	\$ 10,322.66	\$ 10,334.28	\$ 10,345.90	\$ 10,357.54

Anexo 149

Inflación CIF

2024												
CIF	EN	FEB	MAR	ABR	MAY	JUN	JUL	AG	SET	OCT	NOV	DIC
Mantenimiento y Reparaciones	\$ 2,320	\$ 2,351	\$ 2,383	\$ 2,415	\$ 2,448	\$ 2,481	\$ 2,514	\$ 2,548	\$ 2,583	\$ 2,618	\$ 2,653	\$ 2,689
MPI	\$ 690	\$ 699	\$ 709	\$ 718	\$ 728	\$ 738	\$ 748	\$ 758	\$ 768	\$ 778	\$ 789	\$ 800
MOI	\$ 4,431	\$ 4,491	\$ 4,551	\$ 4,613	\$ 4,675	\$ 4,738	\$ 4,802	\$ 4,867	\$ 4,933	\$ 4,999	\$ 5,067	\$ 5,135
Mantenimiento y Reparaciones	\$ 2,463	\$ 2,496	\$ 2,530	\$ 2,564	\$ 2,598	\$ 2,633	\$ 2,669	\$ 2,705	\$ 2,741	\$ 2,778	\$ 2,816	\$ 2,854
Servicios Básicos	\$ 245	\$ 248	\$ 252	\$ 255	\$ 258	\$ 262	\$ 265	\$ 269	\$ 273	\$ 276	\$ 280	\$ 284
Arriendo	\$ 780	\$ 790	\$ 801	\$ 812	\$ 823	\$ 834	\$ 845	\$ 856	\$ 868	\$ 880	\$ 891	\$ 904
Depreciación de maquinaria	\$ 1,166	\$ 1,182	\$ 1,198	\$ 1,214	\$ 1,230	\$ 1,247	\$ 1,264	\$ 1,281	\$ 1,298	\$ 1,316	\$ 1,333	\$ 1,351
2025												
CIF	EN	FEB	MAR	ABR	MAY	JUN	JUL	AG	SET	OCT	NOV	DIC
Mantenimiento y Reparaciones	\$ 2,725	\$ 2,762	\$ 2,799	\$ 2,837	\$ 2,875	\$ 2,914	\$ 2,953	\$ 2,993	\$ 3,034	\$ 3,075	\$ 3,116	\$ 3,158
MPI	\$ 810	\$ 821	\$ 832	\$ 844	\$ 855	\$ 867	\$ 878	\$ 890	\$ 902	\$ 914	\$ 927	\$ 939
MOI	\$ 5,205	\$ 5,275	\$ 5,346	\$ 5,418	\$ 5,491	\$ 5,566	\$ 5,641	\$ 5,717	\$ 5,794	\$ 5,872	\$ 5,952	\$ 6,032
Mantenimiento y Reparaciones	\$ 2,892	\$ 2,932	\$ 2,971	\$ 3,011	\$ 3,052	\$ 3,093	\$ 3,135	\$ 3,177	\$ 3,220	\$ 3,264	\$ 3,308	\$ 3,352
Servicios Básicos	\$ 288	\$ 292	\$ 296	\$ 300	\$ 304	\$ 308	\$ 312	\$ 316	\$ 320	\$ 325	\$ 329	\$ 333
Arriendo	\$ 916	\$ 928	\$ 941	\$ 953	\$ 966	\$ 979	\$ 992	\$ 1,006	\$ 1,019	\$ 1,033	\$ 1,047	\$ 1,061
Depreciación de maquinaria	\$ 1,370	\$ 1,388	\$ 1,407	\$ 1,426	\$ 1,445	\$ 1,465	\$ 1,484	\$ 1,504	\$ 1,525	\$ 1,545	\$ 1,566	\$ 1,587
2026												
CIF	EN	FEB	MAR	ABR	MAY	JUN	JUL	AG	SET	OCT	NOV	DIC
Mantenimiento y Reparaciones	\$ 3,201	\$ 3,244	\$ 3,288	\$ 3,332	\$ 3,377	\$ 3,423	\$ 3,469	\$ 3,516	\$ 3,563	\$ 3,611	\$ 3,660	\$ 3,709
MPI	\$ 952	\$ 965	\$ 978	\$ 991	\$ 1,004	\$ 1,018	\$ 1,032	\$ 1,046	\$ 1,060	\$ 1,074	\$ 1,088	\$ 1,103
MOI	\$ 6,113	\$ 6,196	\$ 6,279	\$ 6,364	\$ 6,450	\$ 6,537	\$ 6,625	\$ 6,715	\$ 6,806	\$ 6,897	\$ 6,991	\$ 7,085
Mantenimiento y Reparaciones	\$ 3,397	\$ 3,443	\$ 3,490	\$ 3,537	\$ 3,585	\$ 3,633	\$ 3,682	\$ 3,732	\$ 3,782	\$ 3,833	\$ 3,885	\$ 3,937
Servicios Básicos	\$ 338	\$ 343	\$ 347	\$ 352	\$ 357	\$ 361	\$ 366	\$ 371	\$ 376	\$ 381	\$ 386	\$ 392
Arriendo	\$ 1,076	\$ 1,090	\$ 1,105	\$ 1,120	\$ 1,135	\$ 1,150	\$ 1,166	\$ 1,181	\$ 1,197	\$ 1,214	\$ 1,230	\$ 1,247
Depreciación de maquinaria	\$ 1,609	\$ 1,630	\$ 1,652	\$ 1,675	\$ 1,697	\$ 1,720	\$ 1,743	\$ 1,767	\$ 1,791	\$ 1,815	\$ 1,840	\$ 1,864
2027												
CIF	EN	FEB	MAR	ABR	MAY	JUN	JUL	AG	SET	OCT	NOV	DIC
Mantenimiento y Reparaciones	\$ 3,760	\$ 3,810	\$ 3,862	\$ 3,914	\$ 3,967	\$ 4,020	\$ 4,075	\$ 4,130	\$ 4,185	\$ 4,242	\$ 4,299	\$ 4,357
MPI	\$ 1,118	\$ 1,133	\$ 1,148	\$ 1,164	\$ 1,180	\$ 1,196	\$ 1,212	\$ 1,228	\$ 1,245	\$ 1,261	\$ 1,279	\$ 1,296
MOI	\$ 7,181	\$ 7,278	\$ 7,376	\$ 7,475	\$ 7,576	\$ 7,679	\$ 7,782	\$ 7,887	\$ 7,994	\$ 8,102	\$ 8,211	\$ 8,322
Mantenimiento y Reparaciones	\$ 3,991	\$ 4,045	\$ 4,099	\$ 4,154	\$ 4,211	\$ 4,267	\$ 4,325	\$ 4,383	\$ 4,443	\$ 4,503	\$ 4,563	\$ 4,625
Servicios Básicos	\$ 397	\$ 402	\$ 408	\$ 413	\$ 419	\$ 424	\$ 430	\$ 436	\$ 442	\$ 448	\$ 454	\$ 460
Arriendo	\$ 1,263	\$ 1,280	\$ 1,298	\$ 1,315	\$ 1,333	\$ 1,351	\$ 1,369	\$ 1,388	\$ 1,406	\$ 1,425	\$ 1,445	\$ 1,464
Depreciación de maquinaria	\$ 1,890	\$ 1,915	\$ 1,941	\$ 1,967	\$ 1,994	\$ 2,021	\$ 2,048	\$ 2,075	\$ 2,104	\$ 2,132	\$ 2,161	\$ 2,190
2028												
CIF	EN	FEB	MAR	ABR	MAY	JUN	JUL	AG	SET	OCT	NOV	DIC
Mantenimiento y Reparaciones	\$ 4,416	\$ 4,476	\$ 4,536	\$ 4,597	\$ 4,659	\$ 4,722	\$ 4,786	\$ 4,851	\$ 4,916	\$ 4,982	\$ 5,050	\$ 5,118
MPI	\$ 1,313	\$ 1,331	\$ 1,349	\$ 1,367	\$ 1,386	\$ 1,404	\$ 1,423	\$ 1,443	\$ 1,462	\$ 1,482	\$ 1,502	\$ 1,522
MOI	\$ 8,434	\$ 8,548	\$ 8,663	\$ 8,780	\$ 8,899	\$ 9,019	\$ 9,141	\$ 9,264	\$ 9,389	\$ 9,516	\$ 9,645	\$ 9,775
Mantenimiento y Reparaciones	\$ 4,687	\$ 4,751	\$ 4,815	\$ 4,880	\$ 4,946	\$ 5,012	\$ 5,080	\$ 5,149	\$ 5,218	\$ 5,289	\$ 5,360	\$ 5,432
Servicios Básicos	\$ 466	\$ 473	\$ 479	\$ 485	\$ 492	\$ 499	\$ 505	\$ 512	\$ 519	\$ 526	\$ 533	\$ 540
Arriendo	\$ 1,484	\$ 1,504	\$ 1,524	\$ 1,545	\$ 1,566	\$ 1,587	\$ 1,608	\$ 1,630	\$ 1,652	\$ 1,674	\$ 1,697	\$ 1,720
Depreciación de maquinaria	\$ 2,219	\$ 2,249	\$ 2,280	\$ 2,311	\$ 2,342	\$ 2,373	\$ 2,405	\$ 2,438	\$ 2,471	\$ 2,504	\$ 2,538	\$ 2,572

Anexo 150

CIF Variable Producto Cerámica Standard 50kg

CIF VARIABLE - PRODUCTO 1 CERÁMICA STANDARD 50KG													
Año	Materiales Variables	Enero	Febrero	Marzo	Abril	Mayo	Junio	Julio	Agosto	Septiembre	Octubre	Noviembre	Diciembre
2024	Mantenimiento y Reparaciones	\$ 1,230	\$ 1,246	\$ 1,263	\$ 1,280	\$ 1,297	\$ 1,315	\$ 1,333	\$ 1,351	\$ 1,369	\$ 1,387	\$ 1,406	\$ 1,425
	Total	\$ 1,230	\$ 1,246	\$ 1,263	\$ 1,280	\$ 1,297	\$ 1,315	\$ 1,333	\$ 1,351	\$ 1,369	\$ 1,387	\$ 1,406	\$ 1,425
	Cantidad	12,248	11,430	11,212	8,508	9,999	14,383	12,025	13,346	17,465	14,903	17,888	16,291
	Tasa	\$ 0.10	\$ 0.11	\$ 0.11	\$ 0.15	\$ 0.13	\$ 0.09	\$ 0.11	\$ 0.10	\$ 0.08	\$ 0.09	\$ 0.08	\$ 0.09
	Mantenimiento y Reparaciones	\$ 1,444	\$ 1,464	\$ 1,484	\$ 1,504	\$ 1,524	\$ 1,544	\$ 1,565	\$ 1,586	\$ 1,608	\$ 1,630	\$ 1,652	\$ 1,674
2025	Total	\$ 1,444	\$ 1,464	\$ 1,484	\$ 1,504	\$ 1,524	\$ 1,544	\$ 1,565	\$ 1,586	\$ 1,608	\$ 1,630	\$ 1,652	\$ 1,674
	Cantidad	14,189	13,218	12,943	9,805	11,504	16,521	13,791	15,282	19,968	17,014	20,392	18,545
	Tasa	\$ 0.10	\$ 0.11	\$ 0.11	\$ 0.15	\$ 0.13	\$ 0.09	\$ 0.11	\$ 0.10	\$ 0.08	\$ 0.10	\$ 0.08	\$ 0.09
	Mantenimiento y Reparaciones	\$ 1,696	\$ 1,719	\$ 1,743	\$ 1,766	\$ 1,790	\$ 1,814	\$ 1,839	\$ 1,863	\$ 1,889	\$ 1,914	\$ 1,940	\$ 1,966
	2026	Total	\$ 1,696	\$ 1,719	\$ 1,743	\$ 1,766	\$ 1,790	\$ 1,814	\$ 1,839	\$ 1,863	\$ 1,889	\$ 1,914	\$ 1,940
Cantidad		16,130	15,005	14,674	11,101	13,009	18,659	15,556	17,218	22,471	19,124	22,896	20,799
Tasa		\$ 0.11	\$ 0.11	\$ 0.12	\$ 0.16	\$ 0.14	\$ 0.10	\$ 0.12	\$ 0.11	\$ 0.08	\$ 0.10	\$ 0.08	\$ 0.09
Mantenimiento y Reparaciones		\$ 1,993	\$ 2,019	\$ 2,047	\$ 2,074	\$ 2,102	\$ 2,131	\$ 2,160	\$ 2,189	\$ 2,218	\$ 2,248	\$ 2,279	\$ 2,309
2027		Total	\$ 1,993	\$ 2,019	\$ 2,047	\$ 2,074	\$ 2,102	\$ 2,131	\$ 2,160	\$ 2,189	\$ 2,218	\$ 2,248	\$ 2,279
	Cantidad	18,071	16,793	16,405	12,398	14,514	20,796	17,321	19,154	24,974	21,234	25,400	23,053
	Tasa	\$ 0.11	\$ 0.12	\$ 0.12	\$ 0.17	\$ 0.14	\$ 0.10	\$ 0.12	\$ 0.11	\$ 0.09	\$ 0.11	\$ 0.09	\$ 0.10
	Mantenimiento y Reparaciones	\$ 2,340	\$ 2,372	\$ 2,404	\$ 2,437	\$ 2,469	\$ 2,503	\$ 2,537	\$ 2,571	\$ 2,605	\$ 2,641	\$ 2,676	\$ 2,712
	2028	Total	\$ 2,340	\$ 2,372	\$ 2,404	\$ 2,437	\$ 2,469	\$ 2,503	\$ 2,537	\$ 2,571	\$ 2,605	\$ 2,641	\$ 2,676
Cantidad		20,012	18,580	18,136	13,695	16,019	22,934	19,087	21,090	27,477	23,345	27,904	25,307
Tasa		\$ 0.12	\$ 0.13	\$ 0.13	\$ 0.18	\$ 0.15	\$ 0.11	\$ 0.13	\$ 0.12	\$ 0.09	\$ 0.11	\$ 0.10	\$ 0.11

Anexo 151

CIF Variable Producto Cerámica Standard 25kg

CIF VARIABLE - PRODUCTO 2 CERÁMICA STANDARD 25KG													
Año		Enero	Febrero	Marzo	Abril	Mayo	Junio	Julio	Agosto	Septiembre	Octubre	Noviembre	Diciembre
2024	Mantenimiento y Reparaciones	\$ 139	\$ 141	\$ 143	\$ 145	\$ 147	\$ 149	\$ 151	\$ 153	\$ 155	\$ 157	\$ 159	\$ 161
	Total	\$ 139	\$ 141	\$ 143	\$ 145	\$ 147	\$ 149	\$ 151	\$ 153	\$ 155	\$ 157	\$ 159	\$ 161
	Cantidad	1,701	870	1,359	1,679	1,232	932	1,859	1,622	1,962	1,681	2,225	1,052
	Tasa	\$ 0.08	\$ 0.16	\$ 0.11	\$ 0.09	\$ 0.12	\$ 0.16	\$ 0.08	\$ 0.09	\$ 0.08	\$ 0.09	\$ 0.07	\$ 0.15
2025	Mantenimiento y Reparaciones	\$ 164	\$ 166	\$ 168	\$ 170	\$ 173	\$ 175	\$ 177	\$ 180	\$ 182	\$ 184	\$ 187	\$ 189
	Total	\$ 164	\$ 166	\$ 168	\$ 170	\$ 173	\$ 175	\$ 177	\$ 180	\$ 182	\$ 184	\$ 187	\$ 189
	Cantidad	1,912	977	1,524	1,880	1,378	1,042	2,075	1,810	2,187	1,871	2,474	1,169
	Tasa	\$ 0.09	\$ 0.17	\$ 0.11	\$ 0.09	\$ 0.13	\$ 0.17	\$ 0.09	\$ 0.10	\$ 0.08	\$ 0.10	\$ 0.08	\$ 0.16
2026	Mantenimiento y Reparaciones	\$ 192	\$ 195	\$ 197	\$ 200	\$ 203	\$ 205	\$ 208	\$ 211	\$ 214	\$ 217	\$ 220	\$ 223
	Total	\$ 192	\$ 195	\$ 197	\$ 200	\$ 203	\$ 205	\$ 208	\$ 211	\$ 214	\$ 217	\$ 220	\$ 223
	Cantidad	2,122	1,083	1,689	2,082	1,525	1,152	2,292	1,997	2,411	2,061	2,724	1,285
	Tasa	\$ 0.09	\$ 0.18	\$ 0.12	\$ 0.10	\$ 0.13	\$ 0.18	\$ 0.09	\$ 0.11	\$ 0.09	\$ 0.11	\$ 0.08	\$ 0.17
2027	Mantenimiento y Reparaciones	\$ 226	\$ 229	\$ 232	\$ 235	\$ 238	\$ 241	\$ 244	\$ 248	\$ 251	\$ 255	\$ 258	\$ 261
	Total	\$ 226	\$ 229	\$ 232	\$ 235	\$ 238	\$ 241	\$ 244	\$ 248	\$ 251	\$ 255	\$ 258	\$ 261
	Cantidad	2,333	1,190	1,854	2,284	1,671	1,261	2,509	2,184	2,635	2,252	2,974	1,402
	Tasa	\$ 0.10	\$ 0.19	\$ 0.13	\$ 0.10	\$ 0.14	\$ 0.19	\$ 0.10	\$ 0.11	\$ 0.10	\$ 0.11	\$ 0.09	\$ 0.19
2028	Mantenimiento y Reparaciones	\$ 265	\$ 269	\$ 272	\$ 276	\$ 280	\$ 283	\$ 287	\$ 291	\$ 295	\$ 299	\$ 303	\$ 307
	Total	\$ 265	\$ 269	\$ 272	\$ 276	\$ 280	\$ 283	\$ 287	\$ 291	\$ 295	\$ 299	\$ 303	\$ 307
	Cantidad	2,543	1,297	2,018	2,485	1,818	1,371	2,725	2,371	2,860	2,442	3,223	1,519
	Tasa	\$ 0.10	\$ 0.21	\$ 0.13	\$ 0.11	\$ 0.15	\$ 0.21	\$ 0.11	\$ 0.12	\$ 0.10	\$ 0.12	\$ 0.09	\$ 0.20

Anexo 152

CIF Variable Producto Cerámica Plus 25kg

CIF VARIABLE - PRODUCTO 3 CERÁMICA PLUS 25KG													
Año		Enero	Febrero	Marzo	Abril	Mayo	Junio	Julio	Agosto	Septiembre	Octubre	Noviembre	Diciembre
2024	Mantenimiento y Reparaciones	\$ 46	\$ 47	\$ 48	\$ 48	\$ 49	\$ 50	\$ 50	\$ 51	\$ 52	\$ 52	\$ 53	\$ 54
	Total	\$ 46	\$ 47	\$ 48	\$ 48	\$ 49	\$ 50	\$ 50	\$ 51	\$ 52	\$ 52	\$ 53	\$ 54
	Cantidad	806	966	1,019	89	259	609	754	614	105	197	672	560
	Tasa	\$ 0.06	\$ 0.05	\$ 0.05	\$ 0.54	\$ 0.19	\$ 0.08	\$ 0.07	\$ 0.08	\$ 0.49	\$ 0.27	\$ 0.08	\$ 0.10
2025	Mantenimiento y Reparaciones	\$ 55	\$ 55	\$ 56	\$ 57	\$ 58	\$ 58	\$ 59	\$ 60	\$ 61	\$ 61	\$ 62	\$ 63
	Total	\$ 55	\$ 55	\$ 56	\$ 57	\$ 58	\$ 58	\$ 59	\$ 60	\$ 61	\$ 61	\$ 62	\$ 63
	Cantidad	988	1,179	1,239	108	313	734	906	736	125	234	799	664
	Tasa	\$ 0.06	\$ 0.05	\$ 0.05	\$ 0.53	\$ 0.18	\$ 0.08	\$ 0.07	\$ 0.08	\$ 0.48	\$ 0.26	\$ 0.08	\$ 0.10
2026	Mantenimiento y Reparaciones	\$ 64	\$ 65	\$ 66	\$ 67	\$ 68	\$ 68	\$ 69	\$ 70	\$ 71	\$ 72	\$ 73	\$ 74
	Total	\$ 64	\$ 65	\$ 66	\$ 67	\$ 68	\$ 68	\$ 69	\$ 70	\$ 71	\$ 72	\$ 73	\$ 74
	Cantidad	1,169	1,392	1,460	127	367	859	1,058	858	146	272	926	768
	Tasa	\$ 0.05	\$ 0.05	\$ 0.05	\$ 0.53	\$ 0.18	\$ 0.08	\$ 0.07	\$ 0.08	\$ 0.49	\$ 0.27	\$ 0.08	\$ 0.10
2027	Mantenimiento y Reparaciones	\$ 75	\$ 76	\$ 77	\$ 78	\$ 79	\$ 80	\$ 81	\$ 83	\$ 84	\$ 85	\$ 86	\$ 87
	Total	\$ 75	\$ 76	\$ 77	\$ 78	\$ 79	\$ 80	\$ 81	\$ 83	\$ 84	\$ 85	\$ 86	\$ 87
	Cantidad	1,350	1,605	1,680	146	421	984	1,211	980	166	310	1,054	873
	Tasa	\$ 0.06	\$ 0.05	\$ 0.05	\$ 0.54	\$ 0.19	\$ 0.08	\$ 0.07	\$ 0.08	\$ 0.50	\$ 0.27	\$ 0.08	\$ 0.10
2028	Mantenimiento y Reparaciones	\$ 88	\$ 90	\$ 91	\$ 92	\$ 93	\$ 94	\$ 96	\$ 97	\$ 98	\$ 100	\$ 101	\$ 102
	Total	\$ 88	\$ 90	\$ 91	\$ 92	\$ 93	\$ 94	\$ 96	\$ 97	\$ 98	\$ 100	\$ 101	\$ 102
	Cantidad	1,531	1,818	1,901	165	475	1,109	1,363	1,102	187	348	1,181	977
	Tasa	\$ 0.06	\$ 0.05	\$ 0.05	\$ 0.56	\$ 0.20	\$ 0.09	\$ 0.07	\$ 0.09	\$ 0.53	\$ 0.29	\$ 0.09	\$ 0.10

Anexo 153

CIF Variable Producto Cerámica Plus 50kg

CIF VARIABLE - PRODUCTO 4 CERÁMICA PLUS 50KG													
Año		Enero	Febrero	Marzo	Abril	Mayo	Junio	Julio	Agosto	Septiembre	Octubre	Noviembre	Diciembre
2024	Mantenimiento y Reparaciones	\$ 93	\$ 94	\$ 95	\$ 97	\$ 98	\$ 99	\$ 101	\$ 102	\$ 103	\$ 105	\$ 106	\$ 108
	Total	\$ 93	\$ 94	\$ 95	\$ 97	\$ 98	\$ 99	\$ 101	\$ 102	\$ 103	\$ 105	\$ 106	\$ 108
	Cantidad	572	995	715	550	322	1,414	1,442	1,179	626	845	1,380	1,287
	Tasa	\$ 0.16	\$ 0.09	\$ 0.13	\$ 0.18	\$ 0.30	\$ 0.07	\$ 0.07	\$ 0.09	\$ 0.17	\$ 0.12	\$ 0.08	\$ 0.08
	Mantenimiento y Reparaciones	\$ 109	\$ 110	\$ 112	\$ 113	\$ 115	\$ 117	\$ 118	\$ 120	\$ 121	\$ 123	\$ 125	\$ 126
2025	Total	\$ 109	\$ 110	\$ 112	\$ 113	\$ 115	\$ 117	\$ 118	\$ 120	\$ 121	\$ 123	\$ 125	\$ 126
	Cantidad	685	1,187	851	653	381	1,671	1,700	1,387	735	990	1,613	1,502
	Tasa	\$ 0.16	\$ 0.09	\$ 0.13	\$ 0.17	\$ 0.30	\$ 0.07	\$ 0.07	\$ 0.09	\$ 0.17	\$ 0.12	\$ 0.08	\$ 0.08
	Mantenimiento y Reparaciones	\$ 128	\$ 130	\$ 132	\$ 133	\$ 135	\$ 137	\$ 139	\$ 141	\$ 143	\$ 144	\$ 146	\$ 148
	2026	Total	\$ 128	\$ 130	\$ 132	\$ 133	\$ 135	\$ 137	\$ 139	\$ 141	\$ 143	\$ 144	\$ 146
Cantidad		797	1,379	987	757	440	1,928	1,958	1,595	843	1,135	1,846	1,716
Tasa		\$ 0.16	\$ 0.09	\$ 0.13	\$ 0.18	\$ 0.31	\$ 0.07	\$ 0.07	\$ 0.09	\$ 0.17	\$ 0.13	\$ 0.08	\$ 0.09
Mantenimiento y Reparaciones		\$ 150	\$ 152	\$ 154	\$ 157	\$ 159	\$ 161	\$ 163	\$ 165	\$ 167	\$ 170	\$ 172	\$ 174
2027		Total	\$ 150	\$ 152	\$ 154	\$ 157	\$ 159	\$ 161	\$ 163	\$ 165	\$ 167	\$ 170	\$ 172
	Cantidad	910	1,572	1,123	860	500	2,185	2,216	1,803	952	1,280	2,079	1,931
	Tasa	\$ 0.17	\$ 0.10	\$ 0.14	\$ 0.18	\$ 0.32	\$ 0.07	\$ 0.07	\$ 0.09	\$ 0.18	\$ 0.13	\$ 0.08	\$ 0.09
	Mantenimiento y Reparaciones	\$ 177	\$ 179	\$ 181	\$ 184	\$ 186	\$ 189	\$ 191	\$ 194	\$ 197	\$ 199	\$ 202	\$ 205
	2028	Total	\$ 177	\$ 179	\$ 181	\$ 184	\$ 186	\$ 189	\$ 191	\$ 194	\$ 197	\$ 199	\$ 202
Cantidad		1,022	1,764	1,259	963	559	2,442	2,474	2,011	1,061	1,424	2,312	2,145
Tasa		\$ 0.17	\$ 0.10	\$ 0.14	\$ 0.19	\$ 0.33	\$ 0.08	\$ 0.08	\$ 0.10	\$ 0.19	\$ 0.14	\$ 0.09	\$ 0.10

Anexo 154

CIF Variable Producto Porcelanato Premium 50kg

CIF VARIABLE - PRODUCTO 5 PORCELANATO PREMIUM 50KG													
Año		Enero	Febrero	Marzo	Abril	Mayo	Junio	Julio	Agosto	Septiembre	Octubre	Noviembre	Diciembre
2024	Mantenimiento y Reparaciones	\$ 742	\$ 752	\$ 763	\$ 773	\$ 783	\$ 794	\$ 805	\$ 815	\$ 826	\$ 838	\$ 849	\$ 860
	Total	\$ 742	\$ 752	\$ 763	\$ 773	\$ 783	\$ 794	\$ 805	\$ 815	\$ 826	\$ 838	\$ 849	\$ 860
	Cantidad	7,455	7,904	6,106	6,309	5,741	8,450	7,465	6,502	10,361	11,137	9,997	9,037
	Tasa	\$ 0.10	\$ 0.10	\$ 0.12	\$ 0.12	\$ 0.14	\$ 0.09	\$ 0.11	\$ 0.13	\$ 0.08	\$ 0.08	\$ 0.08	\$ 0.10
2025	Mantenimiento y Reparaciones	\$ 872	\$ 884	\$ 896	\$ 908	\$ 920	\$ 932	\$ 945	\$ 958	\$ 971	\$ 984	\$ 997	\$ 1,011
	Total	\$ 872	\$ 884	\$ 896	\$ 908	\$ 920	\$ 932	\$ 945	\$ 958	\$ 971	\$ 984	\$ 997	\$ 1,011
	Cantidad	8,571	9,072	6,997	7,218	6,559	9,639	8,504	7,397	11,771	12,635	11,327	10,226
	Tasa	\$ 0.10	\$ 0.10	\$ 0.13	\$ 0.13	\$ 0.14	\$ 0.10	\$ 0.11	\$ 0.13	\$ 0.08	\$ 0.08	\$ 0.09	\$ 0.10
2026	Mantenimiento y Reparaciones	\$ 1,024	\$ 1,038	\$ 1,052	\$ 1,066	\$ 1,081	\$ 1,095	\$ 1,110	\$ 1,125	\$ 1,140	\$ 1,156	\$ 1,171	\$ 1,187
	Total	\$ 1,024	\$ 1,038	\$ 1,052	\$ 1,066	\$ 1,081	\$ 1,095	\$ 1,110	\$ 1,125	\$ 1,140	\$ 1,156	\$ 1,171	\$ 1,187
	Cantidad	9,686	10,240	10,225	8,082	7,377	10,829	9,543	8,292	13,180	14,133	12,657	11,414
	Tasa	\$ 0.11	\$ 0.10	\$ 0.10	\$ 0.13	\$ 0.15	\$ 0.10	\$ 0.12	\$ 0.14	\$ 0.09	\$ 0.08	\$ 0.09	\$ 0.10
2027	Mantenimiento y Reparaciones	\$ 1,203	\$ 1,219	\$ 1,236	\$ 1,252	\$ 1,269	\$ 1,286	\$ 1,304	\$ 1,321	\$ 1,339	\$ 1,357	\$ 1,376	\$ 1,394
	Total	\$ 1,203	\$ 1,219	\$ 1,236	\$ 1,252	\$ 1,269	\$ 1,286	\$ 1,304	\$ 1,321	\$ 1,339	\$ 1,357	\$ 1,376	\$ 1,394
	Cantidad	10,802	11,408	8,780	9,038	8,195	12,019	10,582	9,186	14,590	15,631	13,986	12,603
	Tasa	\$ 0.11	\$ 0.11	\$ 0.14	\$ 0.14	\$ 0.15	\$ 0.11	\$ 0.12	\$ 0.14	\$ 0.09	\$ 0.09	\$ 0.10	\$ 0.11
2028	Mantenimiento y Reparaciones	\$ 1,413	\$ 1,432	\$ 1,452	\$ 1,471	\$ 1,491	\$ 1,511	\$ 1,531	\$ 1,552	\$ 1,573	\$ 1,594	\$ 1,616	\$ 1,638
	Total	\$ 1,413	\$ 1,432	\$ 1,452	\$ 1,471	\$ 1,491	\$ 1,511	\$ 1,531	\$ 1,552	\$ 1,573	\$ 1,594	\$ 1,616	\$ 1,638
	Cantidad	11,917	12,576	9,671	9,948	9,013	13,209	11,621	10,081	15,999	17,129	15,316	13,792
	Tasa	\$ 0.12	\$ 0.11	\$ 0.15	\$ 0.15	\$ 0.17	\$ 0.11	\$ 0.13	\$ 0.15	\$ 0.10	\$ 0.09	\$ 0.11	\$ 0.12

Anexo 155

CIF Variable Producto Porcelanato Premium 25kg

CIF VARIABLE - PRODUCTO 6 PORCELANATO PREMIUM 25KG													
Año		Enero	Febrero	Marzo	Abril	Mayo	Junio	Julio	Agosto	Septiembre	Octubre	Noviembre	Diciembre
2024	Mantenimiento y Reparaciones	\$ 23	\$ 24	\$ 24	\$ 24	\$ 24	\$ 25	\$ 25	\$ 25	\$ 26	\$ 26	\$ 27	\$ 27
	Total	\$ 23	\$ 24	\$ 24	\$ 24	\$ 24	\$ 25	\$ 25	\$ 25	\$ 26	\$ 26	\$ 27	\$ 27
	Cantidad	401	111	281	440	162	134	548	224	100	224	274	38
	Tasa	\$ 0.06	\$ 0.21	\$ 0.08	\$ 0.05	\$ 0.15	\$ 0.18	\$ 0.05	\$ 0.11	\$ 0.26	\$ 0.12	\$ 0.10	\$ 0.70
2025	Mantenimiento y Reparaciones	\$ 27	\$ 28	\$ 28	\$ 28	\$ 29	\$ 29	\$ 30	\$ 30	\$ 30	\$ 31	\$ 31	\$ 32
	Total	\$ 27	\$ 28	\$ 28	\$ 28	\$ 29	\$ 29	\$ 30	\$ 30	\$ 30	\$ 31	\$ 31	\$ 32
	Cantidad	501	137	349	544	199	164	670	273	121	270	330	46
	Tasa	\$ 0.05	\$ 0.20	\$ 0.08	\$ 0.05	\$ 0.14	\$ 0.18	\$ 0.04	\$ 0.11	\$ 0.25	\$ 0.11	\$ 0.09	\$ 0.69
2026	Mantenimiento y Reparaciones	\$ 32	\$ 32	\$ 33	\$ 33	\$ 34	\$ 34	\$ 35	\$ 35	\$ 36	\$ 36	\$ 37	\$ 37
	Total	\$ 32	\$ 32	\$ 33	\$ 33	\$ 34	\$ 34	\$ 35	\$ 35	\$ 36	\$ 36	\$ 37	\$ 37
	Cantidad	601	164	416	647	236	195	791	322	142	317	386	54
	Tasa	\$ 0.05	\$ 0.20	\$ 0.08	\$ 0.05	\$ 0.14	\$ 0.18	\$ 0.04	\$ 0.11	\$ 0.25	\$ 0.11	\$ 0.09	\$ 0.69
2027	Mantenimiento y Reparaciones	\$ 38	\$ 38	\$ 39	\$ 39	\$ 40	\$ 40	\$ 41	\$ 41	\$ 42	\$ 42	\$ 43	\$ 44
	Total	\$ 38	\$ 38	\$ 39	\$ 39	\$ 40	\$ 40	\$ 41	\$ 41	\$ 42	\$ 42	\$ 43	\$ 44
	Cantidad	701	191	483	750	274	225	912	370	163	364	443	62
	Tasa	\$ 0.05	\$ 0.20	\$ 0.08	\$ 0.05	\$ 0.14	\$ 0.18	\$ 0.04	\$ 0.11	\$ 0.26	\$ 0.12	\$ 0.10	\$ 0.71
2028	Mantenimiento y Reparaciones	\$ 44	\$ 45	\$ 45	\$ 46	\$ 47	\$ 47	\$ 48	\$ 49	\$ 49	\$ 50	\$ 50	\$ 51
	Total	\$ 44	\$ 45	\$ 45	\$ 46	\$ 47	\$ 47	\$ 48	\$ 49	\$ 49	\$ 50	\$ 50	\$ 51
	Cantidad	801	218	550	853	311	255	1,034	419	185	411	499	69
	Tasa	\$ 0.06	\$ 0.21	\$ 0.08	\$ 0.05	\$ 0.15	\$ 0.19	\$ 0.05	\$ 0.12	\$ 0.27	\$ 0.12	\$ 0.10	\$ 0.74

Anexo 156

CIF Variable Producto Porcelanato Optimum 25kg

CIF VARIABLE - PRODUCTO 7 PORCELANATO OPTIMUM 25KG													
Año		Enero	Febrero	Marzo	Abril	Mayo	Junio	Julio	Agosto	Septiembre	Octubre	Noviembre	Diciembre
2024	Mantenimiento y Reparaciones	\$ 46	\$ 47	\$ 48	\$ 48	\$ 49	\$ 50	\$ 50	\$ 51	\$ 52	\$ 52	\$ 53	\$ 54
	Total	\$ 46	\$ 47	\$ 48	\$ 48	\$ 49	\$ 50	\$ 50	\$ 51	\$ 52	\$ 52	\$ 53	\$ 54
	Cantidad	327	636	158	223	139	627	197	150	300	203	1,342	667
	Tasa	\$ 0.14	\$ 0.07	\$ 0.30	\$ 0.22	\$ 0.35	\$ 0.08	\$ 0.26	\$ 0.34	\$ 0.17	\$ 0.26	\$ 0.04	\$ 0.08
	Mantenimiento y Reparaciones	\$ 55	\$ 55	\$ 56	\$ 57	\$ 58	\$ 58	\$ 59	\$ 60	\$ 61	\$ 61	\$ 62	\$ 63
2025	Total	\$ 55	\$ 55	\$ 56	\$ 57	\$ 58	\$ 58	\$ 59	\$ 60	\$ 61	\$ 61	\$ 62	\$ 63
	Cantidad	392	760	188	265	165	741	232	177	353	238	1,570	778
	Tasa	\$ 0.14	\$ 0.07	\$ 0.30	\$ 0.21	\$ 0.35	\$ 0.08	\$ 0.25	\$ 0.34	\$ 0.17	\$ 0.26	\$ 0.04	\$ 0.08
	Mantenimiento y Reparaciones	\$ 64	\$ 65	\$ 66	\$ 67	\$ 68	\$ 68	\$ 69	\$ 70	\$ 71	\$ 72	\$ 73	\$ 74
	2026	Total	\$ 64	\$ 65	\$ 66	\$ 67	\$ 68	\$ 68	\$ 69	\$ 70	\$ 71	\$ 72	\$ 73
Cantidad		457	884	219	308	191	856	268	203	405	273	1,798	890
Tasa		\$ 0.14	\$ 0.07	\$ 0.30	\$ 0.22	\$ 0.35	\$ 0.08	\$ 0.26	\$ 0.35	\$ 0.18	\$ 0.26	\$ 0.04	\$ 0.08
Mantenimiento y Reparaciones		\$ 75	\$ 76	\$ 77	\$ 78	\$ 79	\$ 80	\$ 81	\$ 83	\$ 84	\$ 85	\$ 86	\$ 87
2027		Total	\$ 75	\$ 76	\$ 77	\$ 78	\$ 79	\$ 80	\$ 81	\$ 83	\$ 84	\$ 85	\$ 86
	Cantidad	522	1,008	249	350	217	971	303	230	458	308	2,027	1,002
	Tasa	\$ 0.14	\$ 0.08	\$ 0.31	\$ 0.22	\$ 0.37	\$ 0.08	\$ 0.27	\$ 0.36	\$ 0.18	\$ 0.28	\$ 0.04	\$ 0.09
	Mantenimiento y Reparaciones	\$ 88	\$ 90	\$ 91	\$ 92	\$ 93	\$ 94	\$ 96	\$ 97	\$ 98	\$ 100	\$ 101	\$ 102
	2028	Total	\$ 88	\$ 90	\$ 91	\$ 92	\$ 93	\$ 94	\$ 96	\$ 97	\$ 98	\$ 100	\$ 101
Cantidad		587	1,132	279	392	243	1,086	339	257	510	343	2,255	1,114
Tasa		\$ 0.15	\$ 0.08	\$ 0.32	\$ 0.23	\$ 0.38	\$ 0.09	\$ 0.28	\$ 0.38	\$ 0.19	\$ 0.29	\$ 0.04	\$ 0.09

Anexo 157

CIF Variable Producto Porcelanato Optimum 50kg

CIF VARIABLE - PRODUCTO 8 PORCELANATO OPTIMUM 50KG													
Año		Enero	Febrero	Marzo	Abril	Mayo	Junio	Julio	Agosto	Septiembre	Octubre	Noviembre	Diciembre
2024	Mantenimiento y Reparaciones	\$ 23	\$ 24	\$ 24	\$ 24	\$ 24	\$ 25	\$ 25	\$ 25	\$ 26	\$ 26	\$ 27	\$ 27
	Total	\$ 23	\$ 24	\$ 24	\$ 24	\$ 24	\$ 25	\$ 25	\$ 25	\$ 26	\$ 26	\$ 27	\$ 27
	Cantidad	78	263	186	110	307	132	270	135	217	130	174	254
	Tasa	\$ 0.30	\$ 0.09	\$ 0.13	\$ 0.22	\$ 0.08	\$ 0.19	\$ 0.09	\$ 0.19	\$ 0.12	\$ 0.20	\$ 0.15	\$ 0.11
	Mantenimiento y Reparaciones	\$ 27	\$ 28	\$ 28	\$ 28	\$ 29	\$ 29	\$ 30	\$ 30	\$ 30	\$ 31	\$ 31	\$ 32
2025	Total	\$ 27	\$ 28	\$ 28	\$ 28	\$ 29	\$ 29	\$ 30	\$ 30	\$ 30	\$ 31	\$ 31	\$ 32
	Cantidad	98	330	233	137	382	163	333	166	266	158	211	309
	Tasa	\$ 0.28	\$ 0.08	\$ 0.12	\$ 0.21	\$ 0.08	\$ 0.18	\$ 0.09	\$ 0.18	\$ 0.11	\$ 0.19	\$ 0.15	\$ 0.10
	Mantenimiento y Reparaciones	\$ 32	\$ 32	\$ 33	\$ 33	\$ 34	\$ 34	\$ 35	\$ 35	\$ 36	\$ 36	\$ 37	\$ 37
	2026	Total	\$ 32	\$ 32	\$ 33	\$ 33	\$ 34	\$ 34	\$ 35	\$ 35	\$ 36	\$ 36	\$ 37
Cantidad		119	398	280	165	457	195	396	197	315	187	249	363
Tasa		\$ 0.27	\$ 0.08	\$ 0.12	\$ 0.20	\$ 0.07	\$ 0.18	\$ 0.09	\$ 0.18	\$ 0.11	\$ 0.19	\$ 0.15	\$ 0.10
Mantenimiento y Reparaciones		\$ 38	\$ 38	\$ 39	\$ 39	\$ 40	\$ 40	\$ 41	\$ 41	\$ 42	\$ 42	\$ 43	\$ 44
2027		Total	\$ 38	\$ 38	\$ 39	\$ 39	\$ 40	\$ 40	\$ 41	\$ 41	\$ 42	\$ 42	\$ 43
	Cantidad	139	466	327	192	531	226	459	227	364	215	287	417
	Tasa	\$ 0.27	\$ 0.08	\$ 0.12	\$ 0.20	\$ 0.07	\$ 0.18	\$ 0.09	\$ 0.18	\$ 0.11	\$ 0.20	\$ 0.15	\$ 0.10
	Mantenimiento y Reparaciones	\$ 44	\$ 45	\$ 45	\$ 46	\$ 47	\$ 47	\$ 48	\$ 49	\$ 49	\$ 50	\$ 50	\$ 51
	2028	Total	\$ 44	\$ 45	\$ 45	\$ 46	\$ 47	\$ 47	\$ 48	\$ 49	\$ 49	\$ 50	\$ 50
Cantidad		160	534	374	219	606	257	522	258	413	244	324	471
Tasa		\$ 0.28	\$ 0.08	\$ 0.12	\$ 0.21	\$ 0.08	\$ 0.18	\$ 0.09	\$ 0.19	\$ 0.12	\$ 0.20	\$ 0.16	\$ 0.11

Anexo 158

Presupuesto CIF Producto Cerámica Standard 50kg

PRESUPUESTO CIF - PRODUCTO 1 CERÁMICA STANDARD 50KG													
Año	Enero	Febrero	Marzo	Abril	Mayo	Junio	Julio	Agosto	Septiembre	Octubre	Noviembre	Diciembre	
2024	Producción	12,248	11,430	11,212	8,508	9,999	14,383	12,025	13,346	17,465	14,903	17,888	16,291
	Tasa CIF variables	\$ 0.10	\$ 0.11	\$ 0.11	\$ 0.15	\$ 0.13	\$ 0.09	\$ 0.11	\$ 0.10	\$ 0.08	\$ 0.09	\$ 0.08	\$ 0.09
	CIF variables	\$ 1,230	\$ 1,246	\$ 1,263	\$ 1,280	\$ 1,297	\$ 1,315	\$ 1,333	\$ 1,351	\$ 1,369	\$ 1,387	\$ 1,406	\$ 1,425
	CIF fijos	\$ 4,562	\$ 4,624	\$ 4,686	\$ 4,749	\$ 4,813	\$ 4,878	\$ 4,944	\$ 5,011	\$ 5,079	\$ 5,147	\$ 5,217	\$ 5,287
	CIF virtuales	\$ 618	\$ 626	\$ 635	\$ 643	\$ 652	\$ 661	\$ 670	\$ 679	\$ 688	\$ 697	\$ 707	\$ 716
	CIF Totales	\$ 6,410	\$ 6,496	\$ 6,584	\$ 6,673	\$ 6,763	\$ 6,854	\$ 6,947	\$ 7,040	\$ 7,135	\$ 7,232	\$ 7,329	\$ 7,428
	CIF virtuales	\$ 618	\$ 626	\$ 635	\$ 643	\$ 652	\$ 661	\$ 670	\$ 679	\$ 688	\$ 697	\$ 707	\$ 716
Pago CIF	\$ 5,791.62	\$ 5,869.81	\$ 5,949.05	\$ 6,029.36	\$ 6,110.76	\$ 6,193.26	\$ 6,276.86	\$ 6,361.60	\$ 6,447.48	\$ 6,534.52	\$ 6,622.74	\$ 6,712.15	
2025	Producción	14,189	13,218	12,943	9,805	11,504	16,521	13,791	15,282	19,968	17,014	20,392	18,545
	Tasa CIF variables	\$ 0.10	\$ 0.11	\$ 0.11	\$ 0.15	\$ 0.13	\$ 0.09	\$ 0.11	\$ 0.10	\$ 0.08	\$ 0.10	\$ 0.08	\$ 0.09
	CIF variables	\$ 1,444	\$ 1,464	\$ 1,484	\$ 1,504	\$ 1,524	\$ 1,544	\$ 1,565	\$ 1,586	\$ 1,608	\$ 1,630	\$ 1,652	\$ 1,674
	CIF fijos	\$ 5,359	\$ 5,431	\$ 5,504	\$ 5,578	\$ 5,654	\$ 5,730	\$ 5,807	\$ 5,886	\$ 5,965	\$ 6,046	\$ 6,127	\$ 6,210
	CIF virtuales	\$ 726	\$ 736	\$ 746	\$ 756	\$ 766	\$ 776	\$ 787	\$ 797	\$ 808	\$ 819	\$ 830	\$ 841
	CIF Totales	\$ 7,529	\$ 7,630	\$ 7,733	\$ 7,838	\$ 7,943	\$ 8,051	\$ 8,159	\$ 8,270	\$ 8,381	\$ 8,494	\$ 8,609	\$ 8,725
	CIF virtuales	\$ 726	\$ 736	\$ 746	\$ 756	\$ 766	\$ 776	\$ 787	\$ 797	\$ 808	\$ 819	\$ 830	\$ 841
Pago CIF	\$ 6,802.76	\$ 6,894.60	\$ 6,987.68	\$ 7,082.01	\$ 7,177.62	\$ 7,274.51	\$ 7,372.72	\$ 7,472.25	\$ 7,573.13	\$ 7,675.36	\$ 7,778.98	\$ 7,884.00	
2026	Producción	16,130	15,005	14,674	11,101	13,009	18,659	15,556	17,218	22,471	19,124	22,896	20,799
	Tasa CIF variables	\$ 0.11	\$ 0.11	\$ 0.12	\$ 0.16	\$ 0.14	\$ 0.10	\$ 0.12	\$ 0.11	\$ 0.08	\$ 0.10	\$ 0.08	\$ 0.09
	CIF variables	\$ 1,696	\$ 1,719	\$ 1,743	\$ 1,766	\$ 1,790	\$ 1,814	\$ 1,839	\$ 1,863	\$ 1,889	\$ 1,914	\$ 1,940	\$ 1,966
	CIF fijos	\$ 6,294	\$ 6,379	\$ 6,465	\$ 6,552	\$ 6,641	\$ 6,731	\$ 6,821	\$ 6,913	\$ 7,007	\$ 7,101	\$ 7,197	\$ 7,294
	CIF virtuales	\$ 853	\$ 864	\$ 876	\$ 888	\$ 900	\$ 912	\$ 924	\$ 937	\$ 949	\$ 962	\$ 975	\$ 988
	CIF Totales	\$ 8,843	\$ 8,962	\$ 9,083	\$ 9,206	\$ 9,330	\$ 9,456	\$ 9,584	\$ 9,713	\$ 9,844	\$ 9,977	\$ 10,112	\$ 10,249
	CIF virtuales	\$ 853	\$ 864	\$ 876	\$ 888	\$ 900	\$ 912	\$ 924	\$ 937	\$ 949	\$ 962	\$ 975	\$ 988
Pago CIF	\$ 7,990.43	\$ 8,098.30	\$ 8,207.63	\$ 8,318.43	\$ 8,430.73	\$ 8,544.55	\$ 8,659.90	\$ 8,776.81	\$ 8,895.29	\$ 9,015.38	\$ 9,137.09	\$ 9,260.44	
2027	Producción	18,071	16,793	16,405	12,398	14,514	20,796	17,321	19,154	24,974	21,234	25,400	23,053
	Tasa CIF variables	\$ 0.11	\$ 0.12	\$ 0.12	\$ 0.17	\$ 0.14	\$ 0.10	\$ 0.12	\$ 0.11	\$ 0.09	\$ 0.11	\$ 0.09	\$ 0.10
	CIF variables	\$ 1,993	\$ 2,019	\$ 2,047	\$ 2,074	\$ 2,102	\$ 2,131	\$ 2,160	\$ 2,189	\$ 2,218	\$ 2,248	\$ 2,279	\$ 2,309
	CIF fijos	\$ 7,393	\$ 7,493	\$ 7,594	\$ 7,696	\$ 7,800	\$ 7,906	\$ 8,012	\$ 8,120	\$ 8,230	\$ 8,341	\$ 8,454	\$ 8,568
	CIF virtuales	\$ 1,001	\$ 1,015	\$ 1,029	\$ 1,043	\$ 1,057	\$ 1,071	\$ 1,085	\$ 1,100	\$ 1,115	\$ 1,130	\$ 1,145	\$ 1,161
	CIF Totales	\$ 10,387	\$ 10,527	\$ 10,669	\$ 10,813	\$ 10,959	\$ 11,107	\$ 11,257	\$ 11,409	\$ 11,563	\$ 11,719	\$ 11,877	\$ 12,038
	CIF virtuales	\$ 1,001	\$ 1,015	\$ 1,029	\$ 1,043	\$ 1,057	\$ 1,071	\$ 1,085	\$ 1,100	\$ 1,115	\$ 1,130	\$ 1,145	\$ 1,161
Pago CIF	\$ 9,385.45	\$ 9,512.16	\$ 9,640.57	\$ 9,770.72	\$ 9,902.63	\$ 10,036.31	\$ 10,171.80	\$ 10,309.12	\$ 10,448.29	\$ 10,589.35	\$ 10,732.30	\$ 10,877.19	
2028	Producción	20,012	18,580	18,136	13,695	16,019	22,934	19,087	21,090	27,477	23,345	27,904	25,307
	Tasa CIF variables	\$ 0.12	\$ 0.13	\$ 0.13	\$ 0.18	\$ 0.15	\$ 0.11	\$ 0.13	\$ 0.12	\$ 0.09	\$ 0.11	\$ 0.10	\$ 0.11
	CIF variables	\$ 2,340	\$ 2,372	\$ 2,404	\$ 2,437	\$ 2,469	\$ 2,503	\$ 2,537	\$ 2,571	\$ 2,605	\$ 2,641	\$ 2,676	\$ 2,712
	CIF fijos	\$ 8,684	\$ 8,801	\$ 8,920	\$ 9,040	\$ 9,162	\$ 9,286	\$ 9,411	\$ 9,538	\$ 9,667	\$ 9,797	\$ 9,930	\$ 10,064
	CIF virtuales	\$ 1,176	\$ 1,192	\$ 1,208	\$ 1,225	\$ 1,241	\$ 1,258	\$ 1,275	\$ 1,292	\$ 1,309	\$ 1,327	\$ 1,345	\$ 1,363
	CIF Totales	\$ 12,200	\$ 12,365	\$ 12,532	\$ 12,701	\$ 12,873	\$ 13,046	\$ 13,223	\$ 13,401	\$ 13,582	\$ 13,765	\$ 13,951	\$ 14,139
	CIF virtuales	\$ 1,176	\$ 1,192	\$ 1,208	\$ 1,225	\$ 1,241	\$ 1,258	\$ 1,275	\$ 1,292	\$ 1,309	\$ 1,327	\$ 1,345	\$ 1,363
Pago CIF	\$ 11,024.03	\$ 11,172.85	\$ 11,323.69	\$ 11,476.56	\$ 11,631.49	\$ 11,788.52	\$ 11,947.66	\$ 12,108.95	\$ 12,272.42	\$ 12,438.10	\$ 12,606.02	\$ 12,776.20	

Anexo 159

Presupuesto CIF Producto Cerámica Standard 25kg

PRESUPUESTO CIF - PRODUCTO 2 CERÁMICA STANDARD 25KG													
Año	Enero	Febrero	Marzo	Abril	Mayo	Junio	Julio	Agosto	Septiembre	Octubre	Noviembre	Diciembre	
2024	Producción	1,701	870	1,359	1,679	1,232	932	1,859	1,622	1,962	1,681	2,225	1,052
	Tasa CIF variables	\$ 0.08	\$ 0.16	\$ 0.11	\$ 0.09	\$ 0.12	\$ 0.16	\$ 0.08	\$ 0.09	\$ 0.08	\$ 0.09	\$ 0.07	\$ 0.15
	CIF variables	\$ 139	\$ 141	\$ 143	\$ 145	\$ 147	\$ 149	\$ 151	\$ 153	\$ 155	\$ 157	\$ 159	\$ 161
	CIF fijos	\$ 516	\$ 523	\$ 530	\$ 538	\$ 545	\$ 552	\$ 560	\$ 567	\$ 575	\$ 583	\$ 591	\$ 599
	CIF virtuales	\$ 70	\$ 71	\$ 72	\$ 73	\$ 74	\$ 75	\$ 76	\$ 77	\$ 78	\$ 79	\$ 80	\$ 81
	CIF Totales	\$ 726	\$ 735	\$ 745	\$ 755	\$ 766	\$ 776	\$ 786	\$ 797	\$ 808	\$ 819	\$ 830	\$ 841
	CIF virtuales	\$ 70	\$ 71	\$ 72	\$ 73	\$ 74	\$ 75	\$ 76	\$ 77	\$ 78	\$ 79	\$ 80	\$ 81
Pago CIF	\$ 655.66	\$ 664.51	\$ 673.48	\$ 682.57	\$ 691.78	\$ 701.12	\$ 710.59	\$ 720.18	\$ 729.90	\$ 739.76	\$ 749.74	\$ 759.87	
2025	Producción	1,912	977	1,524	1,880	1,378	1,042	2,075	1,810	2,187	1,871	2,474	1,169
	Tasa CIF variables	\$ 0.09	\$ 0.17	\$ 0.11	\$ 0.09	\$ 0.13	\$ 0.17	\$ 0.09	\$ 0.10	\$ 0.08	\$ 0.10	\$ 0.08	\$ 0.16
	CIF variables	\$ 164	\$ 166	\$ 168	\$ 170	\$ 173	\$ 175	\$ 177	\$ 180	\$ 182	\$ 184	\$ 187	\$ 189
	CIF fijos	\$ 607	\$ 615	\$ 623	\$ 632	\$ 640	\$ 649	\$ 657	\$ 666	\$ 675	\$ 684	\$ 694	\$ 703
	CIF virtuales	\$ 82	\$ 83	\$ 84	\$ 86	\$ 87	\$ 88	\$ 89	\$ 90	\$ 91	\$ 93	\$ 94	\$ 95
	CIF Totales	\$ 852	\$ 864	\$ 875	\$ 887	\$ 899	\$ 911	\$ 924	\$ 936	\$ 949	\$ 962	\$ 975	\$ 988
	CIF virtuales	\$ 82	\$ 83	\$ 84	\$ 86	\$ 87	\$ 88	\$ 89	\$ 90	\$ 91	\$ 93	\$ 94	\$ 95
Pago CIF	\$ 770.12	\$ 780.52	\$ 791.06	\$ 801.74	\$ 812.56	\$ 823.53	\$ 834.65	\$ 845.92	\$ 857.34	\$ 868.91	\$ 880.64	\$ 892.53	
2026	Producción	2,122	1,083	1,689	2,082	1,525	1,152	2,292	1,997	2,411	2,061	2,724	1,285
	Tasa CIF variables	\$ 0.09	\$ 0.18	\$ 0.12	\$ 0.10	\$ 0.13	\$ 0.18	\$ 0.09	\$ 0.11	\$ 0.09	\$ 0.11	\$ 0.08	\$ 0.17
	CIF variables	\$ 192	\$ 195	\$ 197	\$ 200	\$ 203	\$ 205	\$ 208	\$ 211	\$ 214	\$ 217	\$ 220	\$ 223
	CIF fijos	\$ 713	\$ 722	\$ 732	\$ 742	\$ 752	\$ 762	\$ 772	\$ 783	\$ 793	\$ 804	\$ 815	\$ 826
	CIF virtuales	\$ 97	\$ 98	\$ 99	\$ 100	\$ 102	\$ 103	\$ 105	\$ 106	\$ 107	\$ 109	\$ 110	\$ 112
	CIF Totales	\$ 1,001	\$ 1,015	\$ 1,028	\$ 1,042	\$ 1,056	\$ 1,071	\$ 1,085	\$ 1,100	\$ 1,114	\$ 1,130	\$ 1,145	\$ 1,160
	CIF virtuales	\$ 97	\$ 98	\$ 99	\$ 100	\$ 102	\$ 103	\$ 105	\$ 106	\$ 107	\$ 109	\$ 110	\$ 112
Pago CIF	\$ 904.58	\$ 916.79	\$ 929.17	\$ 941.71	\$ 954.42	\$ 967.31	\$ 980.37	\$ 993.60	\$ 1,007.01	\$ 1,020.61	\$ 1,034.39	\$ 1,048.35	
2027	Producción	2,333	1,190	1,854	2,284	1,671	1,261	2,509	2,184	2,635	2,252	2,974	1,402
	Tasa CIF variables	\$ 0.10	\$ 0.19	\$ 0.13	\$ 0.10	\$ 0.14	\$ 0.19	\$ 0.10	\$ 0.11	\$ 0.10	\$ 0.11	\$ 0.09	\$ 0.19
	CIF variables	\$ 226	\$ 229	\$ 232	\$ 235	\$ 238	\$ 241	\$ 244	\$ 248	\$ 251	\$ 255	\$ 258	\$ 261
	CIF fijos	\$ 837	\$ 848	\$ 860	\$ 871	\$ 883	\$ 895	\$ 907	\$ 919	\$ 932	\$ 944	\$ 957	\$ 970
	CIF virtuales	\$ 113	\$ 115	\$ 116	\$ 118	\$ 120	\$ 121	\$ 123	\$ 125	\$ 126	\$ 128	\$ 130	\$ 131
	CIF Totales	\$ 1,176	\$ 1,192	\$ 1,208	\$ 1,224	\$ 1,241	\$ 1,257	\$ 1,274	\$ 1,292	\$ 1,309	\$ 1,327	\$ 1,345	\$ 1,363
	CIF virtuales	\$ 113	\$ 115	\$ 116	\$ 118	\$ 120	\$ 121	\$ 123	\$ 125	\$ 126	\$ 128	\$ 130	\$ 131
Pago CIF	\$ 1,062.50	\$ 1,076.85	\$ 1,091.39	\$ 1,106.12	\$ 1,121.05	\$ 1,136.19	\$ 1,151.52	\$ 1,167.07	\$ 1,182.83	\$ 1,198.79	\$ 1,214.98	\$ 1,231.38	
2028	Producción	2,543	1,297	2,018	2,485	1,818	1,371	2,725	2,371	2,860	2,442	3,223	1,519
	Tasa CIF variables	\$ 0.10	\$ 0.21	\$ 0.13	\$ 0.11	\$ 0.15	\$ 0.21	\$ 0.11	\$ 0.12	\$ 0.10	\$ 0.12	\$ 0.09	\$ 0.20
	CIF variables	\$ 265	\$ 269	\$ 272	\$ 276	\$ 280	\$ 283	\$ 287	\$ 291	\$ 295	\$ 299	\$ 303	\$ 307
	CIF fijos	\$ 983	\$ 996	\$ 1,010	\$ 1,023	\$ 1,037	\$ 1,051	\$ 1,065	\$ 1,080	\$ 1,094	\$ 1,109	\$ 1,124	\$ 1,139
	CIF virtuales	\$ 133	\$ 135	\$ 137	\$ 139	\$ 141	\$ 142	\$ 144	\$ 146	\$ 148	\$ 150	\$ 152	\$ 154
	CIF Totales	\$ 1,381	\$ 1,400	\$ 1,419	\$ 1,438	\$ 1,457	\$ 1,477	\$ 1,497	\$ 1,517	\$ 1,538	\$ 1,558	\$ 1,579	\$ 1,601
	CIF virtuales	\$ 133	\$ 135	\$ 137	\$ 139	\$ 141	\$ 142	\$ 144	\$ 146	\$ 148	\$ 150	\$ 152	\$ 154
Pago CIF	\$ 1,248.00	\$ 1,264.85	\$ 1,281.93	\$ 1,299.23	\$ 1,316.77	\$ 1,334.55	\$ 1,352.57	\$ 1,370.82	\$ 1,389.33	\$ 1,408.09	\$ 1,427.10	\$ 1,446.36	

Anexo 160

Presupuesto CIF Producto Cerámica Plus 25kg

PRESUPUESTO CIF - PRODUCTO 3 CERÁMICA PLUS 25KG													
Año	Enero	Febrero	Marzo	Abril	Mayo	Junio	Julio	Agosto	Septiembre	Octubre	Noviembre	Diciembre	
2024	Producción	12,248	11,430	11,212	8,508	9,999	14,383	12,025	13,346	17,465	14,903	17,888	16,291
	Tasa CIF variables	\$ 0.06	\$ 0.05	\$ 0.05	\$ 0.54	\$ 0.19	\$ 0.08	\$ 0.07	\$ 0.08	\$ 0.49	\$ 0.27	\$ 0.08	\$ 0.10
	CIF variables	\$ 705	\$ 556	\$ 525	\$ 4,615	\$ 1,891	\$ 1,172	\$ 802	\$ 1,108	\$ 8,600	\$ 3,968	\$ 1,412	\$ 1,565
	CIF fijos	\$ 172	\$ 174	\$ 177	\$ 179	\$ 182	\$ 184	\$ 187	\$ 189	\$ 192	\$ 194	\$ 197	\$ 200
	CIF virtuales	\$ 23	\$ 24	\$ 24	\$ 24	\$ 25	\$ 25	\$ 25	\$ 26	\$ 26	\$ 26	\$ 27	\$ 27
	CIF Totales	\$ 900	\$ 755	\$ 725	\$ 4,818	\$ 2,097	\$ 1,381	\$ 1,014	\$ 1,323	\$ 8,817	\$ 4,189	\$ 1,636	\$ 1,792
	CIF virtuales	\$ 23	\$ 24	\$ 24	\$ 24	\$ 25	\$ 25	\$ 25	\$ 26	\$ 26	\$ 26	\$ 27	\$ 27
Pago CIF	\$ 876.85	\$ 730.98	\$ 701.46	\$ 4,794.07	\$ 2,072.25	\$ 1,356.12	\$ 988.80	\$ 1,297.22	\$ 8,791.46	\$ 4,162.34	\$ 1,609.09	\$ 1,764.54	
2025	Producción	14,189	13,218	12,943	9,805	11,504	16,521	13,791	15,282	19,968	17,014	20,392	18,545
	Tasa CIF variables	\$ 0.06	\$ 0.05	\$ 0.05	\$ 0.53	\$ 0.18	\$ 0.08	\$ 0.07	\$ 0.08	\$ 0.48	\$ 0.26	\$ 0.08	\$ 0.10
	CIF variables	\$ 783	\$ 619	\$ 585	\$ 5,154	\$ 2,113	\$ 1,312	\$ 899	\$ 1,243	\$ 9,664	\$ 4,463	\$ 1,590	\$ 1,764
	CIF fijos	\$ 202	\$ 205	\$ 208	\$ 211	\$ 213	\$ 216	\$ 219	\$ 222	\$ 225	\$ 228	\$ 231	\$ 234
	CIF virtuales	\$ 27	\$ 28	\$ 28	\$ 29	\$ 29	\$ 29	\$ 30	\$ 30	\$ 30	\$ 31	\$ 31	\$ 32
	CIF Totales	\$ 1,013	\$ 852	\$ 821	\$ 5,393	\$ 2,355	\$ 1,557	\$ 1,148	\$ 1,496	\$ 9,919	\$ 4,722	\$ 1,853	\$ 2,030
	CIF virtuales	\$ 27	\$ 28	\$ 28	\$ 29	\$ 29	\$ 29	\$ 30	\$ 30	\$ 30	\$ 31	\$ 31	\$ 32
Pago CIF	\$ 985.15	\$ 824.22	\$ 792.41	\$ 5,364.77	\$ 2,326.47	\$ 1,527.97	\$ 1,118.16	\$ 1,465.50	\$ 9,888.70	\$ 4,690.86	\$ 1,821.23	\$ 1,998.30	
2026	Producción	16,130	15,005	14,674	11,101	13,009	18,659	15,556	17,218	22,471	19,124	22,896	20,799
	Tasa CIF variables	\$ 0.05	\$ 0.05	\$ 0.05	\$ 0.53	\$ 0.18	\$ 0.08	\$ 0.07	\$ 0.08	\$ 0.49	\$ 0.27	\$ 0.08	\$ 0.10
	CIF variables	\$ 883	\$ 699	\$ 661	\$ 5,834	\$ 2,393	\$ 1,487	\$ 1,020	\$ 1,412	\$ 10,981	\$ 5,074	\$ 1,809	\$ 2,008
	CIF fijos	\$ 238	\$ 241	\$ 244	\$ 247	\$ 251	\$ 254	\$ 257	\$ 261	\$ 264	\$ 268	\$ 272	\$ 275
	CIF virtuales	\$ 32	\$ 33	\$ 33	\$ 33	\$ 34	\$ 34	\$ 35	\$ 35	\$ 36	\$ 36	\$ 37	\$ 37
	CIF Totales	\$ 1,153	\$ 973	\$ 938	\$ 6,115	\$ 2,677	\$ 1,775	\$ 1,312	\$ 1,708	\$ 11,281	\$ 5,378	\$ 2,117	\$ 2,321
	CIF virtuales	\$ 32	\$ 33	\$ 33	\$ 33	\$ 34	\$ 34	\$ 35	\$ 35	\$ 36	\$ 36	\$ 37	\$ 37
Pago CIF	\$ 1,120.85	\$ 940.10	\$ 904.93	\$ 6,081.74	\$ 2,643.55	\$ 1,740.69	\$ 1,277.18	\$ 1,672.45	\$ 11,245.37	\$ 5,341.71	\$ 2,080.58	\$ 2,283.60	
2027	Producción	18,071	16,793	16,405	12,398	14,514	20,796	17,321	19,154	24,974	21,234	25,400	23,053
	Tasa CIF variables	\$ 0.06	\$ 0.05	\$ 0.05	\$ 0.54	\$ 0.19	\$ 0.08	\$ 0.07	\$ 0.08	\$ 0.50	\$ 0.27	\$ 0.08	\$ 0.10
	CIF variables	\$ 1,006	\$ 797	\$ 754	\$ 6,662	\$ 2,733	\$ 1,699	\$ 1,166	\$ 1,615	\$ 12,571	\$ 5,810	\$ 2,073	\$ 2,302
	CIF fijos	\$ 279	\$ 283	\$ 287	\$ 290	\$ 294	\$ 298	\$ 302	\$ 306	\$ 311	\$ 315	\$ 319	\$ 323
	CIF virtuales	\$ 38	\$ 38	\$ 39	\$ 39	\$ 40	\$ 40	\$ 41	\$ 42	\$ 42	\$ 43	\$ 43	\$ 44
	CIF Totales	\$ 1,323	\$ 1,118	\$ 1,079	\$ 6,992	\$ 3,067	\$ 2,038	\$ 1,509	\$ 1,963	\$ 12,923	\$ 6,168	\$ 2,435	\$ 2,669
	CIF virtuales	\$ 38	\$ 38	\$ 39	\$ 39	\$ 40	\$ 40	\$ 41	\$ 42	\$ 42	\$ 43	\$ 43	\$ 44
Pago CIF	\$ 1,285.35	\$ 1,080.06	\$ 1,040.56	\$ 6,952.38	\$ 3,027.32	\$ 1,997.26	\$ 1,468.34	\$ 1,921.28	\$ 12,881.23	\$ 6,125.01	\$ 2,391.60	\$ 2,625.45	
2028	Producción	20,012	18,580	18,136	13,695	16,019	22,934	19,087	21,090	27,477	23,345	27,904	25,307
	Tasa CIF variables	\$ 0.06	\$ 0.05	\$ 0.05	\$ 0.56	\$ 0.20	\$ 0.09	\$ 0.07	\$ 0.09	\$ 0.53	\$ 0.29	\$ 0.09	\$ 0.10
	CIF variables	\$ 1,154	\$ 915	\$ 865	\$ 7,652	\$ 3,140	\$ 1,952	\$ 1,341	\$ 1,857	\$ 14,465	\$ 6,687	\$ 2,386	\$ 2,652
	CIF fijos	\$ 328	\$ 332	\$ 337	\$ 341	\$ 346	\$ 350	\$ 355	\$ 360	\$ 365	\$ 370	\$ 375	\$ 380
	CIF virtuales	\$ 44	\$ 45	\$ 46	\$ 46	\$ 47	\$ 47	\$ 48	\$ 49	\$ 49	\$ 50	\$ 51	\$ 51
	CIF Totales	\$ 1,526	\$ 1,292	\$ 1,248	\$ 8,039	\$ 3,532	\$ 2,350	\$ 1,744	\$ 2,266	\$ 14,879	\$ 7,107	\$ 2,812	\$ 3,083
	CIF virtuales	\$ 44	\$ 45	\$ 46	\$ 46	\$ 47	\$ 47	\$ 48	\$ 49	\$ 49	\$ 50	\$ 51	\$ 51
Pago CIF	\$ 1,481.79	\$ 1,246.88	\$ 1,202.05	\$ 7,993.15	\$ 3,485.32	\$ 2,302.89	\$ 1,695.67	\$ 2,217.24	\$ 14,829.83	\$ 7,057.11	\$ 2,761.02	\$ 3,031.31	

Anexo 161

Presupuesto CIF Producto Cerámica Plus 50kg

PRESUPUESTO CIF - PRODUCTO 4 CERÁMICA PLUS 50KG													
Año	Enero	Febrero	Marzo	Abril	Mayo	Junio	Julio	Agosto	Septiembre	Octubre	Noviembre	Diciembre	
2024	Producción	572	995	715	550	322	1,414	1,442	1,179	626	845	1,380	1,287
	Tasa CIF variables	\$ 0.16	\$ 0.09	\$ 0.13	\$ 0.18	\$ 0.30	\$ 0.07	\$ 0.07	\$ 0.09	\$ 0.17	\$ 0.12	\$ 0.08	\$ 0.08
	CIF variables	\$ 93	\$ 94	\$ 95	\$ 97	\$ 98	\$ 99	\$ 101	\$ 102	\$ 103	\$ 105	\$ 106	\$ 108
	CIF fijos	\$ 344	\$ 349	\$ 354	\$ 358	\$ 363	\$ 368	\$ 373	\$ 378	\$ 383	\$ 388	\$ 394	\$ 399
	CIF virtuales	\$ 47	\$ 47	\$ 48	\$ 49	\$ 49	\$ 50	\$ 51	\$ 51	\$ 52	\$ 53	\$ 53	\$ 54
	CIF Totales	\$ 484	\$ 490	\$ 497	\$ 504	\$ 510	\$ 517	\$ 524	\$ 531	\$ 539	\$ 546	\$ 553	\$ 561
	CIF virtuales	\$ 47	\$ 47	\$ 48	\$ 49	\$ 49	\$ 50	\$ 51	\$ 51	\$ 52	\$ 53	\$ 53	\$ 54
Pago CIF	\$ 437.10	\$ 443.00	\$ 448.99	\$ 455.05	\$ 461.19	\$ 467.42	\$ 473.73	\$ 480.12	\$ 486.60	\$ 493.17	\$ 499.83	\$ 506.58	
2025	Producción	685	1,187	851	653	381	1,671	1,700	1,387	735	990	1,613	1,502
	Tasa CIF variables	\$ 0.16	\$ 0.09	\$ 0.13	\$ 0.17	\$ 0.30	\$ 0.07	\$ 0.07	\$ 0.09	\$ 0.17	\$ 0.12	\$ 0.08	\$ 0.08
	CIF variables	\$ 109	\$ 110	\$ 112	\$ 113	\$ 115	\$ 117	\$ 118	\$ 120	\$ 121	\$ 123	\$ 125	\$ 126
	CIF fijos	\$ 404	\$ 410	\$ 415	\$ 421	\$ 427	\$ 432	\$ 438	\$ 444	\$ 450	\$ 456	\$ 462	\$ 469
	CIF virtuales	\$ 55	\$ 56	\$ 56	\$ 57	\$ 58	\$ 59	\$ 59	\$ 60	\$ 61	\$ 62	\$ 63	\$ 63
	CIF Totales	\$ 568	\$ 576	\$ 584	\$ 592	\$ 600	\$ 608	\$ 616	\$ 624	\$ 633	\$ 641	\$ 650	\$ 659
	CIF virtuales	\$ 55	\$ 56	\$ 56	\$ 57	\$ 58	\$ 59	\$ 59	\$ 60	\$ 61	\$ 62	\$ 63	\$ 63
Pago CIF	\$ 513.42	\$ 520.35	\$ 527.37	\$ 534.49	\$ 541.71	\$ 549.02	\$ 556.43	\$ 563.94	\$ 571.56	\$ 579.27	\$ 587.09	\$ 595.02	
2026	Producción	797	1,379	987	757	440	1,928	1,958	1,595	843	1,135	1,846	1,716
	Tasa CIF variables	\$ 0.16	\$ 0.09	\$ 0.13	\$ 0.18	\$ 0.31	\$ 0.07	\$ 0.07	\$ 0.09	\$ 0.17	\$ 0.13	\$ 0.08	\$ 0.09
	CIF variables	\$ 128	\$ 130	\$ 132	\$ 133	\$ 135	\$ 137	\$ 139	\$ 141	\$ 143	\$ 144	\$ 146	\$ 148
	CIF fijos	\$ 475	\$ 481	\$ 488	\$ 495	\$ 501	\$ 508	\$ 515	\$ 522	\$ 529	\$ 536	\$ 543	\$ 551
	CIF virtuales	\$ 64	\$ 65	\$ 66	\$ 67	\$ 68	\$ 69	\$ 70	\$ 71	\$ 72	\$ 73	\$ 74	\$ 75
	CIF Totales	\$ 667	\$ 676	\$ 686	\$ 695	\$ 704	\$ 714	\$ 723	\$ 733	\$ 743	\$ 753	\$ 763	\$ 773
	CIF virtuales	\$ 64	\$ 65	\$ 66	\$ 67	\$ 68	\$ 69	\$ 70	\$ 71	\$ 72	\$ 73	\$ 74	\$ 75
Pago CIF	\$ 603.05	\$ 611.19	\$ 619.44	\$ 627.81	\$ 636.28	\$ 644.87	\$ 653.58	\$ 662.40	\$ 671.34	\$ 680.41	\$ 689.59	\$ 698.90	
2027	Producción	910	1,572	1,123	860	500	2,185	2,216	1,803	952	1,280	2,079	1,931
	Tasa CIF variables	\$ 0.17	\$ 0.10	\$ 0.14	\$ 0.18	\$ 0.32	\$ 0.07	\$ 0.07	\$ 0.09	\$ 0.18	\$ 0.13	\$ 0.08	\$ 0.09
	CIF variables	\$ 150	\$ 152	\$ 154	\$ 157	\$ 159	\$ 161	\$ 163	\$ 165	\$ 167	\$ 170	\$ 172	\$ 174
	CIF fijos	\$ 558	\$ 565	\$ 573	\$ 581	\$ 589	\$ 597	\$ 605	\$ 613	\$ 621	\$ 630	\$ 638	\$ 647
	CIF virtuales	\$ 76	\$ 77	\$ 78	\$ 79	\$ 80	\$ 81	\$ 82	\$ 83	\$ 84	\$ 85	\$ 86	\$ 88
	CIF Totales	\$ 784	\$ 795	\$ 805	\$ 816	\$ 827	\$ 838	\$ 850	\$ 861	\$ 873	\$ 884	\$ 896	\$ 909
	CIF virtuales	\$ 76	\$ 77	\$ 78	\$ 79	\$ 80	\$ 81	\$ 82	\$ 83	\$ 84	\$ 85	\$ 86	\$ 88
Pago CIF	\$ 708.34	\$ 717.90	\$ 727.59	\$ 737.41	\$ 747.37	\$ 757.46	\$ 767.68	\$ 778.05	\$ 788.55	\$ 799.20	\$ 809.98	\$ 820.92	
2028	Producción	1,022	1,764	1,259	963	559	2,442	2,474	2,011	1,061	1,424	2,312	2,145
	Tasa CIF variables	\$ 0.17	\$ 0.10	\$ 0.14	\$ 0.19	\$ 0.33	\$ 0.08	\$ 0.08	\$ 0.10	\$ 0.19	\$ 0.14	\$ 0.09	\$ 0.10
	CIF variables	\$ 177	\$ 179	\$ 181	\$ 184	\$ 186	\$ 189	\$ 191	\$ 194	\$ 197	\$ 199	\$ 202	\$ 205
	CIF fijos	\$ 655	\$ 664	\$ 673	\$ 682	\$ 691	\$ 701	\$ 710	\$ 720	\$ 730	\$ 739	\$ 749	\$ 760
	CIF virtuales	\$ 89	\$ 90	\$ 91	\$ 92	\$ 94	\$ 95	\$ 96	\$ 98	\$ 99	\$ 100	\$ 102	\$ 103
	CIF Totales	\$ 921	\$ 933	\$ 946	\$ 959	\$ 972	\$ 985	\$ 998	\$ 1,011	\$ 1,025	\$ 1,039	\$ 1,053	\$ 1,067
	CIF virtuales	\$ 89	\$ 90	\$ 91	\$ 92	\$ 94	\$ 95	\$ 96	\$ 98	\$ 99	\$ 100	\$ 102	\$ 103
Pago CIF	\$ 832.00	\$ 843.23	\$ 854.62	\$ 866.16	\$ 877.85	\$ 889.70	\$ 901.71	\$ 913.88	\$ 926.22	\$ 938.72	\$ 951.40	\$ 964.24	

Anexo 162

Presupuesto CIF Producto Porcelanato Premium 50kg

PRESUPUESTO CIF - PRODUCTO 5 PORCELANATO PREMIUM 50KG													
Año	Enero	Febrero	Marzo	Abril	Mayo	Junio	Julio	Agosto	Septiembre	Octubre	Noviembre	Diciembre	
2024	Producción	7,455	7,904	6,106	6,309	5,741	8,450	7,465	6,502	10,361	11,137	9,997	9,037
	Tasa CIF variables	\$ 0.10	\$ 0.10	\$ 0.12	\$ 0.12	\$ 0.14	\$ 0.09	\$ 0.11	\$ 0.13	\$ 0.08	\$ 0.08	\$ 0.08	\$ 0.10
	CIF variables	\$ 742	\$ 752	\$ 763	\$ 773	\$ 783	\$ 794	\$ 805	\$ 815	\$ 826	\$ 838	\$ 849	\$ 860
	CIF fijos	\$ 2,754	\$ 2,792	\$ 2,829	\$ 2,868	\$ 2,906	\$ 2,945	\$ 2,985	\$ 3,026	\$ 3,066	\$ 3,108	\$ 3,150	\$ 3,192
	CIF virtuales	\$ 373	\$ 378	\$ 383	\$ 388	\$ 394	\$ 399	\$ 404	\$ 410	\$ 415	\$ 421	\$ 427	\$ 432
	CIF Totales	\$ 3,870	\$ 3,922	\$ 3,975	\$ 4,029	\$ 4,083	\$ 4,138	\$ 4,194	\$ 4,251	\$ 4,308	\$ 4,366	\$ 4,425	\$ 4,485
	CIF virtuales	\$ 373	\$ 378	\$ 383	\$ 388	\$ 394	\$ 399	\$ 404	\$ 410	\$ 415	\$ 421	\$ 427	\$ 432
Pago CIF	\$ 3,496.83	\$ 3,544.04	\$ 3,591.88	\$ 3,640.37	\$ 3,689.52	\$ 3,739.32	\$ 3,789.80	\$ 3,840.97	\$ 3,892.82	\$ 3,945.37	\$ 3,998.64	\$ 4,052.62	
2025	Producción	8,571	9,072	6,997	7,218	6,559	9,639	8,504	7,397	11,771	12,635	11,327	10,226
	Tasa CIF variables	\$ 0.10	\$ 0.10	\$ 0.13	\$ 0.13	\$ 0.14	\$ 0.10	\$ 0.11	\$ 0.13	\$ 0.08	\$ 0.08	\$ 0.09	\$ 0.10
	CIF variables	\$ 872	\$ 884	\$ 896	\$ 908	\$ 920	\$ 932	\$ 945	\$ 958	\$ 971	\$ 984	\$ 997	\$ 1,011
	CIF fijos	\$ 3,235	\$ 3,279	\$ 3,323	\$ 3,368	\$ 3,414	\$ 3,460	\$ 3,506	\$ 3,554	\$ 3,602	\$ 3,650	\$ 3,700	\$ 3,750
	CIF virtuales	\$ 438	\$ 444	\$ 450	\$ 456	\$ 462	\$ 469	\$ 475	\$ 481	\$ 488	\$ 494	\$ 501	\$ 508
	CIF Totales	\$ 4,546	\$ 4,607	\$ 4,669	\$ 4,732	\$ 4,796	\$ 4,861	\$ 4,926	\$ 4,993	\$ 5,060	\$ 5,129	\$ 5,198	\$ 5,268
	CIF virtuales	\$ 438	\$ 444	\$ 450	\$ 456	\$ 462	\$ 469	\$ 475	\$ 481	\$ 488	\$ 494	\$ 501	\$ 508
Pago CIF	\$ 4,107.33	\$ 4,162.78	\$ 4,218.97	\$ 4,275.93	\$ 4,333.66	\$ 4,392.16	\$ 4,451.45	\$ 4,511.55	\$ 4,572.45	\$ 4,634.18	\$ 4,696.74	\$ 4,760.15	
2026	Producción	9,686	10,240	10,225	8,082	7,377	10,829	9,543	8,292	13,180	14,133	12,657	11,414
	Tasa CIF variables	\$ 0.11	\$ 0.10	\$ 0.10	\$ 0.13	\$ 0.15	\$ 0.10	\$ 0.12	\$ 0.14	\$ 0.09	\$ 0.08	\$ 0.09	\$ 0.10
	CIF variables	\$ 1,024	\$ 1,038	\$ 1,052	\$ 1,066	\$ 1,081	\$ 1,095	\$ 1,110	\$ 1,125	\$ 1,140	\$ 1,156	\$ 1,171	\$ 1,187
	CIF fijos	\$ 3,800	\$ 3,851	\$ 3,903	\$ 3,956	\$ 4,010	\$ 4,064	\$ 4,119	\$ 4,174	\$ 4,231	\$ 4,288	\$ 4,346	\$ 4,404
	CIF virtuales	\$ 515	\$ 522	\$ 529	\$ 536	\$ 543	\$ 550	\$ 558	\$ 565	\$ 573	\$ 581	\$ 589	\$ 597
	CIF Totales	\$ 5,339	\$ 5,411	\$ 5,484	\$ 5,558	\$ 5,633	\$ 5,709	\$ 5,787	\$ 5,865	\$ 5,944	\$ 6,024	\$ 6,105	\$ 6,188
	CIF virtuales	\$ 515	\$ 522	\$ 529	\$ 536	\$ 543	\$ 550	\$ 558	\$ 565	\$ 573	\$ 581	\$ 589	\$ 597
Pago CIF	\$ 4,824.41	\$ 4,889.54	\$ 4,955.55	\$ 5,022.45	\$ 5,090.25	\$ 5,158.97	\$ 5,228.62	\$ 5,299.20	\$ 5,370.74	\$ 5,443.25	\$ 5,516.73	\$ 5,591.21	
2027	Producción	10,802	11,408	8,780	9,038	8,195	12,019	10,582	9,186	14,590	15,631	13,986	12,603
	Tasa CIF variables	\$ 0.11	\$ 0.11	\$ 0.14	\$ 0.14	\$ 0.15	\$ 0.11	\$ 0.12	\$ 0.14	\$ 0.09	\$ 0.09	\$ 0.10	\$ 0.11
	CIF variables	\$ 1,203	\$ 1,219	\$ 1,236	\$ 1,252	\$ 1,269	\$ 1,286	\$ 1,304	\$ 1,321	\$ 1,339	\$ 1,357	\$ 1,376	\$ 1,394
	CIF fijos	\$ 4,464	\$ 4,524	\$ 4,585	\$ 4,647	\$ 4,710	\$ 4,773	\$ 4,838	\$ 4,903	\$ 4,969	\$ 5,036	\$ 5,104	\$ 5,173
	CIF virtuales	\$ 605	\$ 613	\$ 621	\$ 629	\$ 638	\$ 647	\$ 655	\$ 664	\$ 673	\$ 682	\$ 691	\$ 701
	CIF Totales	\$ 6,271	\$ 6,356	\$ 6,442	\$ 6,529	\$ 6,617	\$ 6,706	\$ 6,797	\$ 6,889	\$ 6,982	\$ 7,076	\$ 7,171	\$ 7,268
	CIF virtuales	\$ 605	\$ 613	\$ 621	\$ 629	\$ 638	\$ 647	\$ 655	\$ 664	\$ 673	\$ 682	\$ 691	\$ 701
Pago CIF	\$ 5,666.69	\$ 5,743.19	\$ 5,820.72	\$ 5,899.30	\$ 5,978.94	\$ 6,059.66	\$ 6,141.46	\$ 6,224.37	\$ 6,308.40	\$ 6,393.57	\$ 6,479.88	\$ 6,567.36	
2028	Producción	11,917	12,576	9,671	9,948	9,013	13,209	11,621	10,081	15,999	17,129	15,316	13,792
	Tasa CIF variables	\$ 0.12	\$ 0.11	\$ 0.15	\$ 0.15	\$ 0.17	\$ 0.11	\$ 0.13	\$ 0.15	\$ 0.10	\$ 0.09	\$ 0.11	\$ 0.12
	CIF variables	\$ 1,413	\$ 1,432	\$ 1,452	\$ 1,471	\$ 1,491	\$ 1,511	\$ 1,531	\$ 1,552	\$ 1,573	\$ 1,594	\$ 1,616	\$ 1,638
	CIF fijos	\$ 5,243	\$ 5,314	\$ 5,385	\$ 5,458	\$ 5,532	\$ 5,607	\$ 5,682	\$ 5,759	\$ 5,837	\$ 5,915	\$ 5,995	\$ 6,076
	CIF virtuales	\$ 710	\$ 720	\$ 730	\$ 739	\$ 749	\$ 759	\$ 770	\$ 780	\$ 791	\$ 801	\$ 812	\$ 823
	CIF Totales	\$ 7,366	\$ 7,466	\$ 7,566	\$ 7,669	\$ 7,772	\$ 7,877	\$ 7,983	\$ 8,091	\$ 8,200	\$ 8,311	\$ 8,423	\$ 8,537
	CIF virtuales	\$ 710	\$ 720	\$ 730	\$ 739	\$ 749	\$ 759	\$ 770	\$ 780	\$ 791	\$ 801	\$ 812	\$ 823
Pago CIF	\$ 6,656.02	\$ 6,745.87	\$ 6,836.94	\$ 6,929.24	\$ 7,022.79	\$ 7,117.59	\$ 7,213.68	\$ 7,311.07	\$ 7,409.77	\$ 7,509.80	\$ 7,611.18	\$ 7,713.93	

Anexo 163

Presupuesto CIF Producto Porcelanato Premium 25kg

PRESUPUESTO CIF - PRODUCTO 6 PORCELANATO PREMIUM 25KG													
Año	Enero	Febrero	Marzo	Abril	Mayo	Junio	Julio	Agosto	Septiembre	Octubre	Noviembre	Diciembre	
2024	Producción	401	111	281	440	162	134	548	224	100	224	274	38
	Tasa CIF variables	\$ 0.06	\$ 0.21	\$ 0.08	\$ 0.05	\$ 0.15	\$ 0.18	\$ 0.05	\$ 0.11	\$ 0.26	\$ 0.12	\$ 0.10	\$ 0.70
	CIF variables	\$ 23	\$ 24	\$ 24	\$ 24	\$ 24	\$ 25	\$ 25	\$ 25	\$ 26	\$ 26	\$ 27	\$ 27
	CIF fijos	\$ 86	\$ 87	\$ 88	\$ 90	\$ 91	\$ 92	\$ 93	\$ 95	\$ 96	\$ 97	\$ 98	\$ 100
	CIF virtuales	\$ 12	\$ 12	\$ 12	\$ 12	\$ 12	\$ 12	\$ 13	\$ 13	\$ 13	\$ 13	\$ 13	\$ 14
	CIF Totales	\$ 121	\$ 123	\$ 124	\$ 126	\$ 128	\$ 129	\$ 131	\$ 133	\$ 135	\$ 136	\$ 138	\$ 140
	CIF virtuales	\$ 12	\$ 12	\$ 12	\$ 12	\$ 12	\$ 12	\$ 13	\$ 13	\$ 13	\$ 13	\$ 13	\$ 14
Pago CIF	\$ 109.28	\$ 110.75	\$ 112.25	\$ 113.76	\$ 115.30	\$ 116.85	\$ 118.43	\$ 120.03	\$ 121.65	\$ 123.29	\$ 124.96	\$ 126.64	
2025	Producción	501	137	349	544	199	164	670	273	121	270	330	46
	Tasa CIF variables	\$ 0.05	\$ 0.20	\$ 0.08	\$ 0.05	\$ 0.14	\$ 0.18	\$ 0.04	\$ 0.11	\$ 0.25	\$ 0.11	\$ 0.09	\$ 0.69
	CIF variables	\$ 27	\$ 28	\$ 28	\$ 28	\$ 29	\$ 29	\$ 30	\$ 30	\$ 30	\$ 31	\$ 31	\$ 32
	CIF fijos	\$ 101	\$ 102	\$ 104	\$ 105	\$ 107	\$ 108	\$ 110	\$ 111	\$ 113	\$ 114	\$ 116	\$ 117
	CIF virtuales	\$ 14	\$ 14	\$ 14	\$ 14	\$ 14	\$ 15	\$ 15	\$ 15	\$ 15	\$ 15	\$ 16	\$ 16
	CIF Totales	\$ 142	\$ 144	\$ 146	\$ 148	\$ 150	\$ 152	\$ 154	\$ 156	\$ 158	\$ 160	\$ 162	\$ 165
	CIF virtuales	\$ 14	\$ 14	\$ 14	\$ 14	\$ 14	\$ 15	\$ 15	\$ 15	\$ 15	\$ 15	\$ 16	\$ 16
Pago CIF	\$ 128.35	\$ 130.09	\$ 131.84	\$ 133.62	\$ 135.43	\$ 137.25	\$ 139.11	\$ 140.99	\$ 142.89	\$ 144.82	\$ 146.77	\$ 148.75	
2026	Producción	601	164	416	647	236	195	791	322	142	317	386	54
	Tasa CIF variables	\$ 0.05	\$ 0.20	\$ 0.08	\$ 0.05	\$ 0.14	\$ 0.18	\$ 0.04	\$ 0.11	\$ 0.25	\$ 0.11	\$ 0.09	\$ 0.69
	CIF variables	\$ 32	\$ 32	\$ 33	\$ 33	\$ 34	\$ 34	\$ 35	\$ 35	\$ 36	\$ 36	\$ 37	\$ 37
	CIF fijos	\$ 119	\$ 120	\$ 122	\$ 124	\$ 125	\$ 127	\$ 129	\$ 130	\$ 132	\$ 134	\$ 136	\$ 138
	CIF virtuales	\$ 16	\$ 16	\$ 17	\$ 17	\$ 17	\$ 17	\$ 17	\$ 18	\$ 18	\$ 18	\$ 18	\$ 19
	CIF Totales	\$ 167	\$ 169	\$ 171	\$ 174	\$ 176	\$ 178	\$ 181	\$ 183	\$ 186	\$ 188	\$ 191	\$ 193
	CIF virtuales	\$ 16	\$ 16	\$ 17	\$ 17	\$ 17	\$ 17	\$ 17	\$ 18	\$ 18	\$ 18	\$ 18	\$ 19
Pago CIF	\$ 150.76	\$ 152.80	\$ 154.86	\$ 156.95	\$ 159.07	\$ 161.22	\$ 163.39	\$ 165.60	\$ 167.84	\$ 170.10	\$ 172.40	\$ 174.73	
2027	Producción	701	191	483	750	274	225	912	370	163	364	443	62
	Tasa CIF variables	\$ 0.05	\$ 0.20	\$ 0.08	\$ 0.05	\$ 0.14	\$ 0.18	\$ 0.04	\$ 0.11	\$ 0.26	\$ 0.12	\$ 0.10	\$ 0.71
	CIF variables	\$ 38	\$ 38	\$ 39	\$ 39	\$ 40	\$ 40	\$ 41	\$ 41	\$ 42	\$ 42	\$ 43	\$ 44
	CIF fijos	\$ 139	\$ 141	\$ 143	\$ 145	\$ 147	\$ 149	\$ 151	\$ 153	\$ 155	\$ 157	\$ 160	\$ 162
	CIF virtuales	\$ 19	\$ 19	\$ 19	\$ 20	\$ 20	\$ 20	\$ 20	\$ 21	\$ 21	\$ 21	\$ 22	\$ 22
	CIF Totales	\$ 196	\$ 199	\$ 201	\$ 204	\$ 207	\$ 210	\$ 212	\$ 215	\$ 218	\$ 221	\$ 224	\$ 227
	CIF virtuales	\$ 19	\$ 19	\$ 19	\$ 20	\$ 20	\$ 20	\$ 20	\$ 21	\$ 21	\$ 21	\$ 22	\$ 22
Pago CIF	\$ 177.08	\$ 179.47	\$ 181.90	\$ 184.35	\$ 186.84	\$ 189.36	\$ 191.92	\$ 194.51	\$ 197.14	\$ 199.80	\$ 202.50	\$ 205.23	
2028	Producción	801	218	550	853	311	255	1,034	419	185	411	499	69
	Tasa CIF variables	\$ 0.06	\$ 0.21	\$ 0.08	\$ 0.05	\$ 0.15	\$ 0.19	\$ 0.05	\$ 0.12	\$ 0.27	\$ 0.12	\$ 0.10	\$ 0.74
	CIF variables	\$ 44	\$ 45	\$ 45	\$ 46	\$ 47	\$ 47	\$ 48	\$ 49	\$ 49	\$ 50	\$ 50	\$ 51
	CIF fijos	\$ 164	\$ 166	\$ 168	\$ 171	\$ 173	\$ 175	\$ 178	\$ 180	\$ 182	\$ 185	\$ 187	\$ 190
	CIF virtuales	\$ 22	\$ 22	\$ 23	\$ 23	\$ 23	\$ 24	\$ 24	\$ 24	\$ 25	\$ 25	\$ 25	\$ 26
	CIF Totales	\$ 230	\$ 233	\$ 236	\$ 240	\$ 243	\$ 246	\$ 249	\$ 253	\$ 256	\$ 260	\$ 263	\$ 267
	CIF virtuales	\$ 22	\$ 22	\$ 23	\$ 23	\$ 23	\$ 24	\$ 24	\$ 24	\$ 25	\$ 25	\$ 25	\$ 26
Pago CIF	\$ 208.00	\$ 210.81	\$ 213.65	\$ 216.54	\$ 219.46	\$ 222.42	\$ 225.43	\$ 228.47	\$ 231.56	\$ 234.68	\$ 237.85	\$ 241.06	

Anexo 164

Presupuesto CIF Producto Porcelanato Optimum 25kg

PRESUPUESTO CIF - PRODUCTO 7 PORCELANATO OPTIMUM 25KG													
Año	Enero	Febrero	Marzo	Abril	Mayo	Junio	Julio	Agosto	Septiembre	Octubre	Noviembre	Diciembre	
2024	Producción	327	636	158	223	139	627	197	150	300	203	1,342	667
	Tasa CIF variables	\$ 0.14	\$ 0.07	\$ 0.30	\$ 0.22	\$ 0.35	\$ 0.08	\$ 0.26	\$ 0.34	\$ 0.17	\$ 0.26	\$ 0.04	\$ 0.08
	CIF variables	\$ 46	\$ 47	\$ 48	\$ 48	\$ 49	\$ 50	\$ 50	\$ 51	\$ 52	\$ 52	\$ 53	\$ 54
	CIF fijos	\$ 172	\$ 174	\$ 177	\$ 179	\$ 182	\$ 184	\$ 187	\$ 189	\$ 192	\$ 194	\$ 197	\$ 200
	CIF virtuales	\$ 23	\$ 24	\$ 24	\$ 24	\$ 25	\$ 25	\$ 25	\$ 26	\$ 26	\$ 26	\$ 27	\$ 27
	CIF Totales	\$ 242	\$ 245	\$ 248	\$ 252	\$ 255	\$ 259	\$ 262	\$ 266	\$ 269	\$ 273	\$ 277	\$ 280
	CIF virtuales	\$ 23	\$ 24	\$ 24	\$ 24	\$ 25	\$ 25	\$ 25	\$ 26	\$ 26	\$ 26	\$ 27	\$ 27
Pago CIF	\$ 218.55	\$ 221.50	\$ 224.49	\$ 227.52	\$ 230.59	\$ 233.71	\$ 236.86	\$ 240.06	\$ 243.30	\$ 246.59	\$ 249.91	\$ 253.29	
2025	Producción	392	760	188	265	165	741	232	177	353	238	1,570	778
	Tasa CIF variables	\$ 0.14	\$ 0.07	\$ 0.30	\$ 0.21	\$ 0.35	\$ 0.08	\$ 0.25	\$ 0.34	\$ 0.17	\$ 0.26	\$ 0.04	\$ 0.08
	CIF variables	\$ 55	\$ 55	\$ 56	\$ 57	\$ 58	\$ 58	\$ 59	\$ 60	\$ 61	\$ 61	\$ 62	\$ 63
	CIF fijos	\$ 202	\$ 205	\$ 208	\$ 211	\$ 213	\$ 216	\$ 219	\$ 222	\$ 225	\$ 228	\$ 231	\$ 234
	CIF virtuales	\$ 27	\$ 28	\$ 28	\$ 29	\$ 29	\$ 29	\$ 30	\$ 30	\$ 30	\$ 31	\$ 31	\$ 32
	CIF Totales	\$ 284	\$ 288	\$ 292	\$ 296	\$ 300	\$ 304	\$ 308	\$ 312	\$ 316	\$ 321	\$ 325	\$ 329
	CIF virtuales	\$ 27	\$ 28	\$ 28	\$ 29	\$ 29	\$ 29	\$ 30	\$ 30	\$ 30	\$ 31	\$ 31	\$ 32
Pago CIF	\$ 256.71	\$ 260.17	\$ 263.69	\$ 267.25	\$ 270.85	\$ 274.51	\$ 278.22	\$ 281.97	\$ 285.78	\$ 289.64	\$ 293.55	\$ 297.51	
2026	Producción	457	884	219	308	191	856	268	203	405	273	1,798	890
	Tasa CIF variables	\$ 0.14	\$ 0.07	\$ 0.30	\$ 0.22	\$ 0.35	\$ 0.08	\$ 0.26	\$ 0.35	\$ 0.18	\$ 0.26	\$ 0.04	\$ 0.08
	CIF variables	\$ 64	\$ 65	\$ 66	\$ 67	\$ 68	\$ 68	\$ 69	\$ 70	\$ 71	\$ 72	\$ 73	\$ 74
	CIF fijos	\$ 238	\$ 241	\$ 244	\$ 247	\$ 251	\$ 254	\$ 257	\$ 261	\$ 264	\$ 268	\$ 272	\$ 275
	CIF virtuales	\$ 32	\$ 33	\$ 33	\$ 33	\$ 34	\$ 34	\$ 35	\$ 35	\$ 36	\$ 36	\$ 37	\$ 37
	CIF Totales	\$ 334	\$ 338	\$ 343	\$ 347	\$ 352	\$ 357	\$ 362	\$ 367	\$ 371	\$ 377	\$ 382	\$ 387
	CIF virtuales	\$ 32	\$ 33	\$ 33	\$ 33	\$ 34	\$ 34	\$ 35	\$ 35	\$ 36	\$ 36	\$ 37	\$ 37
Pago CIF	\$ 301.53	\$ 305.60	\$ 309.72	\$ 313.90	\$ 318.14	\$ 322.44	\$ 326.79	\$ 331.20	\$ 335.67	\$ 340.20	\$ 344.80	\$ 349.45	
2027	Producción	522	1,008	249	350	217	971	303	230	458	308	2,027	1,002
	Tasa CIF variables	\$ 0.14	\$ 0.08	\$ 0.31	\$ 0.22	\$ 0.37	\$ 0.08	\$ 0.27	\$ 0.36	\$ 0.18	\$ 0.28	\$ 0.04	\$ 0.09
	CIF variables	\$ 75	\$ 76	\$ 77	\$ 78	\$ 79	\$ 80	\$ 81	\$ 83	\$ 84	\$ 85	\$ 86	\$ 87
	CIF fijos	\$ 279	\$ 283	\$ 287	\$ 290	\$ 294	\$ 298	\$ 302	\$ 306	\$ 311	\$ 315	\$ 319	\$ 323
	CIF virtuales	\$ 38	\$ 38	\$ 39	\$ 39	\$ 40	\$ 40	\$ 41	\$ 42	\$ 42	\$ 43	\$ 43	\$ 44
	CIF Totales	\$ 392	\$ 397	\$ 403	\$ 408	\$ 414	\$ 419	\$ 425	\$ 431	\$ 436	\$ 442	\$ 448	\$ 454
	CIF virtuales	\$ 38	\$ 38	\$ 39	\$ 39	\$ 40	\$ 40	\$ 41	\$ 42	\$ 42	\$ 43	\$ 43	\$ 44
Pago CIF	\$ 354.17	\$ 358.95	\$ 363.80	\$ 368.71	\$ 373.68	\$ 378.73	\$ 383.84	\$ 389.02	\$ 394.28	\$ 399.60	\$ 404.99	\$ 410.46	
2028	Producción	587	1,132	279	392	243	1,086	339	257	510	343	2,255	1,114
	Tasa CIF variables	\$ 0.15	\$ 0.08	\$ 0.32	\$ 0.23	\$ 0.38	\$ 0.09	\$ 0.28	\$ 0.38	\$ 0.19	\$ 0.29	\$ 0.04	\$ 0.09
	CIF variables	\$ 88	\$ 90	\$ 91	\$ 92	\$ 93	\$ 94	\$ 96	\$ 97	\$ 98	\$ 100	\$ 101	\$ 102
	CIF fijos	\$ 328	\$ 332	\$ 337	\$ 341	\$ 346	\$ 350	\$ 355	\$ 360	\$ 365	\$ 370	\$ 375	\$ 380
	CIF virtuales	\$ 44	\$ 45	\$ 46	\$ 46	\$ 47	\$ 47	\$ 48	\$ 49	\$ 49	\$ 50	\$ 51	\$ 51
	CIF Totales	\$ 460	\$ 467	\$ 473	\$ 479	\$ 486	\$ 492	\$ 499	\$ 506	\$ 513	\$ 519	\$ 526	\$ 534
	CIF virtuales	\$ 44	\$ 45	\$ 46	\$ 46	\$ 47	\$ 47	\$ 48	\$ 49	\$ 49	\$ 50	\$ 51	\$ 51
Pago CIF	\$ 416.00	\$ 421.62	\$ 427.31	\$ 433.08	\$ 438.92	\$ 444.85	\$ 450.86	\$ 456.94	\$ 463.11	\$ 469.36	\$ 475.70	\$ 482.12	

Anexo 165

Presupuesto CIF Producto Porcelanato Optimum 50kg

PRESUPUESTO CIF - PRODUCTO 8 PORCELANATO OPTIMUM 50KG													
Año	Enero	Febrero	Marzo	Abril	Mayo	Junio	Julio	Agosto	Septiembre	Octubre	Noviembre	Diciembre	
2024	Producción	78	263	186	110	307	132	270	135	217	130	174	254
	Tasa CIF variables	\$ 0.30	\$ 0.09	\$ 0.13	\$ 0.22	\$ 0.08	\$ 0.19	\$ 0.09	\$ 0.19	\$ 0.12	\$ 0.20	\$ 0.15	\$ 0.11
	CIF variables	\$ 23	\$ 24	\$ 24	\$ 24	\$ 24	\$ 25	\$ 25	\$ 25	\$ 26	\$ 26	\$ 27	\$ 27
	CIF fijos	\$ 86	\$ 87	\$ 88	\$ 90	\$ 91	\$ 92	\$ 93	\$ 95	\$ 96	\$ 97	\$ 98	\$ 100
	CIF virtuales	\$ 12	\$ 12	\$ 12	\$ 12	\$ 12	\$ 12	\$ 13	\$ 13	\$ 13	\$ 13	\$ 13	\$ 14
	CIF Totales	\$ 121	\$ 123	\$ 124	\$ 126	\$ 128	\$ 129	\$ 131	\$ 133	\$ 135	\$ 136	\$ 138	\$ 140
	CIF virtuales	\$ 12	\$ 12	\$ 12	\$ 12	\$ 12	\$ 12	\$ 13	\$ 13	\$ 13	\$ 13	\$ 13	\$ 14
Pago CIF	\$ 109.28	\$ 110.75	\$ 112.25	\$ 113.76	\$ 115.30	\$ 116.85	\$ 118.43	\$ 120.03	\$ 121.65	\$ 123.29	\$ 124.96	\$ 126.64	
2025	Producción	98	330	233	137	382	163	333	166	266	158	211	309
	Tasa CIF variables	\$ 0.28	\$ 0.08	\$ 0.12	\$ 0.21	\$ 0.08	\$ 0.18	\$ 0.09	\$ 0.18	\$ 0.11	\$ 0.19	\$ 0.15	\$ 0.10
	CIF variables	\$ 27	\$ 28	\$ 28	\$ 28	\$ 29	\$ 29	\$ 30	\$ 30	\$ 30	\$ 31	\$ 31	\$ 32
	CIF fijos	\$ 101	\$ 102	\$ 104	\$ 105	\$ 107	\$ 108	\$ 110	\$ 111	\$ 113	\$ 114	\$ 116	\$ 117
	CIF virtuales	\$ 14	\$ 14	\$ 14	\$ 14	\$ 14	\$ 15	\$ 15	\$ 15	\$ 15	\$ 15	\$ 16	\$ 16
	CIF Totales	\$ 142	\$ 144	\$ 146	\$ 148	\$ 150	\$ 152	\$ 154	\$ 156	\$ 158	\$ 160	\$ 162	\$ 165
	CIF virtuales	\$ 14	\$ 14	\$ 14	\$ 14	\$ 14	\$ 15	\$ 15	\$ 15	\$ 15	\$ 15	\$ 16	\$ 16
Pago CIF	\$ 128.35	\$ 130.09	\$ 131.84	\$ 133.62	\$ 135.43	\$ 137.25	\$ 139.11	\$ 140.99	\$ 142.89	\$ 144.82	\$ 146.77	\$ 148.75	
2026	Producción	119	398	280	165	457	195	396	197	315	187	249	363
	Tasa CIF variables	\$ 0.27	\$ 0.08	\$ 0.12	\$ 0.20	\$ 0.07	\$ 0.18	\$ 0.09	\$ 0.18	\$ 0.11	\$ 0.19	\$ 0.15	\$ 0.10
	CIF variables	\$ 32	\$ 32	\$ 33	\$ 33	\$ 34	\$ 34	\$ 35	\$ 35	\$ 36	\$ 36	\$ 37	\$ 37
	CIF fijos	\$ 119	\$ 120	\$ 122	\$ 124	\$ 125	\$ 127	\$ 129	\$ 130	\$ 132	\$ 134	\$ 136	\$ 138
	CIF virtuales	\$ 16	\$ 16	\$ 17	\$ 17	\$ 17	\$ 17	\$ 17	\$ 18	\$ 18	\$ 18	\$ 18	\$ 19
	CIF Totales	\$ 167	\$ 169	\$ 171	\$ 174	\$ 176	\$ 178	\$ 181	\$ 183	\$ 186	\$ 188	\$ 191	\$ 193
	CIF virtuales	\$ 16	\$ 16	\$ 17	\$ 17	\$ 17	\$ 17	\$ 17	\$ 18	\$ 18	\$ 18	\$ 18	\$ 19
Pago CIF	\$ 150.76	\$ 152.80	\$ 154.86	\$ 156.95	\$ 159.07	\$ 161.22	\$ 163.39	\$ 165.60	\$ 167.84	\$ 170.10	\$ 172.40	\$ 174.73	
2027	Producción	139	466	327	192	531	226	459	227	364	215	287	417
	Tasa CIF variables	\$ 0.27	\$ 0.08	\$ 0.12	\$ 0.20	\$ 0.07	\$ 0.18	\$ 0.09	\$ 0.18	\$ 0.11	\$ 0.20	\$ 0.15	\$ 0.10
	CIF variables	\$ 38	\$ 38	\$ 39	\$ 39	\$ 40	\$ 40	\$ 41	\$ 41	\$ 42	\$ 42	\$ 43	\$ 44
	CIF fijos	\$ 139	\$ 141	\$ 143	\$ 145	\$ 147	\$ 149	\$ 151	\$ 153	\$ 155	\$ 157	\$ 160	\$ 162
	CIF virtuales	\$ 19	\$ 19	\$ 19	\$ 20	\$ 20	\$ 20	\$ 20	\$ 21	\$ 21	\$ 21	\$ 22	\$ 22
	CIF Totales	\$ 196	\$ 199	\$ 201	\$ 204	\$ 207	\$ 210	\$ 212	\$ 215	\$ 218	\$ 221	\$ 224	\$ 227
	CIF virtuales	\$ 19	\$ 19	\$ 19	\$ 20	\$ 20	\$ 20	\$ 20	\$ 21	\$ 21	\$ 21	\$ 22	\$ 22
Pago CIF	\$ 177.08	\$ 179.47	\$ 181.90	\$ 184.35	\$ 186.84	\$ 189.36	\$ 191.92	\$ 194.51	\$ 197.14	\$ 199.80	\$ 202.50	\$ 205.23	
2028	Producción	160	534	374	219	606	257	522	258	413	244	324	471
	Tasa CIF variables	\$ 0.28	\$ 0.08	\$ 0.12	\$ 0.21	\$ 0.08	\$ 0.18	\$ 0.09	\$ 0.19	\$ 0.12	\$ 0.20	\$ 0.16	\$ 0.11
	CIF variables	\$ 44	\$ 45	\$ 45	\$ 46	\$ 47	\$ 47	\$ 48	\$ 49	\$ 49	\$ 50	\$ 50	\$ 51
	CIF fijos	\$ 164	\$ 166	\$ 168	\$ 171	\$ 173	\$ 175	\$ 178	\$ 180	\$ 182	\$ 185	\$ 187	\$ 190
	CIF virtuales	\$ 22	\$ 22	\$ 23	\$ 23	\$ 23	\$ 24	\$ 24	\$ 24	\$ 25	\$ 25	\$ 25	\$ 26
	CIF Totales	\$ 230	\$ 233	\$ 236	\$ 240	\$ 243	\$ 246	\$ 249	\$ 253	\$ 256	\$ 260	\$ 263	\$ 267
	CIF virtuales	\$ 22	\$ 22	\$ 23	\$ 23	\$ 23	\$ 24	\$ 24	\$ 24	\$ 25	\$ 25	\$ 25	\$ 26
Pago CIF	\$ 208.00	\$ 210.81	\$ 213.65	\$ 216.54	\$ 219.46	\$ 222.42	\$ 225.43	\$ 228.47	\$ 231.56	\$ 234.68	\$ 237.85	\$ 241.06	

Anexo 166

Inflación GO

2024												
GO	EN	FEB	MAR	ABR	MAY	JUN	JUL	AG	SET	OCT	NOV	DIC
Empleado 1	\$ 1,157	\$ 1,172	\$ 1,188	\$ 1,204	\$ 1,220	\$ 1,237	\$ 1,253	\$ 1,270	\$ 1,287	\$ 1,305	\$ 1,322	\$ 1,340
Empleado 2	\$ 610	\$ 618	\$ 627	\$ 635	\$ 644	\$ 652	\$ 661	\$ 670	\$ 679	\$ 688	\$ 698	\$ 707
Servicios Básicos	\$ 528	\$ 535	\$ 543	\$ 550	\$ 557	\$ 565	\$ 572	\$ 580	\$ 588	\$ 596	\$ 604	\$ 612
Arriendo	\$ 195	\$ 198	\$ 200	\$ 203	\$ 206	\$ 208	\$ 211	\$ 214	\$ 217	\$ 220	\$ 223	\$ 226
Mantenimiento y Reparaciones	\$ 463	\$ 469	\$ 475	\$ 482	\$ 488	\$ 495	\$ 501	\$ 508	\$ 515	\$ 522	\$ 529	\$ 536
Depreciación de vehículos	\$ 2,383	\$ 2,415	\$ 2,448	\$ 2,481	\$ 2,515	\$ 2,549	\$ 2,583	\$ 2,618	\$ 2,653	\$ 2,689	\$ 2,725	\$ 2,762
2025												
GO	EN	FEB	MAR	ABR	MAY	JUN	JUL	AG	SET	OCT	NOV	DIC
Empleado 1	\$ 1,358	\$ 1,377	\$ 1,395	\$ 1,414	\$ 1,433	\$ 1,453	\$ 1,472	\$ 1,492	\$ 1,512	\$ 1,533	\$ 1,553	\$ 1,574
Empleado 2	\$ 717	\$ 726	\$ 736	\$ 746	\$ 756	\$ 766	\$ 777	\$ 787	\$ 798	\$ 809	\$ 819	\$ 831
Servicios Básicos	\$ 620	\$ 629	\$ 637	\$ 646	\$ 655	\$ 663	\$ 672	\$ 682	\$ 691	\$ 700	\$ 709	\$ 719
Arriendo	\$ 229	\$ 232	\$ 235	\$ 238	\$ 242	\$ 245	\$ 248	\$ 251	\$ 255	\$ 258	\$ 262	\$ 265
Mantenimiento y Reparaciones	\$ 544	\$ 551	\$ 558	\$ 566	\$ 573	\$ 581	\$ 589	\$ 597	\$ 605	\$ 613	\$ 622	\$ 630
Depreciación de vehículos	\$ 2,799	\$ 2,837	\$ 2,875	\$ 2,914	\$ 2,954	\$ 2,994	\$ 3,034	\$ 3,075	\$ 3,116	\$ 3,158	\$ 3,201	\$ 3,244
2026												
GO	EN	FEB	MAR	ABR	MAY	JUN	JUL	AG	SET	OCT	NOV	DIC
Empleado 1	\$ 1,596	\$ 1,617	\$ 1,639	\$ 1,661	\$ 1,684	\$ 1,706	\$ 1,729	\$ 1,753	\$ 1,776	\$ 1,800	\$ 1,825	\$ 1,849
Empleado 2	\$ 842	\$ 853	\$ 865	\$ 876	\$ 888	\$ 900	\$ 912	\$ 925	\$ 937	\$ 950	\$ 963	\$ 976
Servicios Básicos	\$ 729	\$ 739	\$ 749	\$ 759	\$ 769	\$ 779	\$ 790	\$ 800	\$ 811	\$ 822	\$ 833	\$ 845
Arriendo	\$ 269	\$ 273	\$ 276	\$ 280	\$ 284	\$ 288	\$ 291	\$ 295	\$ 299	\$ 303	\$ 307	\$ 312
Mantenimiento y Reparaciones	\$ 638	\$ 647	\$ 656	\$ 665	\$ 674	\$ 683	\$ 692	\$ 701	\$ 711	\$ 720	\$ 730	\$ 740
Depreciación de vehículos	\$ 3,288	\$ 3,333	\$ 3,377	\$ 3,423	\$ 3,469	\$ 3,516	\$ 3,564	\$ 3,612	\$ 3,660	\$ 3,710	\$ 3,760	\$ 3,811
2027												
GO	EN	FEB	MAR	ABR	MAY	JUN	JUL	AG	SET	OCT	NOV	DIC
Empleado 1	\$ 1,874	\$ 1,899	\$ 1,925	\$ 1,951	\$ 1,977	\$ 2,004	\$ 2,031	\$ 2,059	\$ 2,086	\$ 2,115	\$ 2,143	\$ 2,172
Empleado 2	\$ 989	\$ 1,002	\$ 1,016	\$ 1,029	\$ 1,043	\$ 1,057	\$ 1,072	\$ 1,086	\$ 1,101	\$ 1,115	\$ 1,131	\$ 1,146
Servicios Básicos	\$ 856	\$ 868	\$ 879	\$ 891	\$ 903	\$ 915	\$ 928	\$ 940	\$ 953	\$ 966	\$ 979	\$ 992
Arriendo	\$ 316	\$ 320	\$ 324	\$ 329	\$ 333	\$ 338	\$ 342	\$ 347	\$ 352	\$ 356	\$ 361	\$ 366
Mantenimiento y Reparaciones	\$ 750	\$ 760	\$ 770	\$ 781	\$ 791	\$ 802	\$ 813	\$ 824	\$ 835	\$ 846	\$ 857	\$ 869
Depreciación de vehículos	\$ 3,862	\$ 3,914	\$ 3,967	\$ 4,021	\$ 4,075	\$ 4,130	\$ 4,186	\$ 4,242	\$ 4,300	\$ 4,358	\$ 4,416	\$ 4,476
2028												
GO	EN	FEB	MAR	ABR	MAY	JUN	JUL	AG	SET	OCT	NOV	DIC
Empleado 1	\$ 2,201	\$ 2,231	\$ 2,261	\$ 2,292	\$ 2,323	\$ 2,354	\$ 2,386	\$ 2,418	\$ 2,451	\$ 2,484	\$ 2,517	\$ 2,551
Empleado 2	\$ 1,161	\$ 1,177	\$ 1,193	\$ 1,209	\$ 1,225	\$ 1,242	\$ 1,259	\$ 1,276	\$ 1,293	\$ 1,310	\$ 1,328	\$ 1,346
Servicios Básicos	\$ 1,005	\$ 1,019	\$ 1,033	\$ 1,047	\$ 1,061	\$ 1,075	\$ 1,090	\$ 1,104	\$ 1,119	\$ 1,134	\$ 1,150	\$ 1,165
Arriendo	\$ 371	\$ 376	\$ 381	\$ 386	\$ 391	\$ 397	\$ 402	\$ 407	\$ 413	\$ 419	\$ 424	\$ 430
Mantenimiento y Reparaciones	\$ 881	\$ 893	\$ 905	\$ 917	\$ 929	\$ 942	\$ 955	\$ 967	\$ 981	\$ 994	\$ 1,007	\$ 1,021
Depreciación de vehículos	\$ 4,536	\$ 4,598	\$ 4,660	\$ 4,723	\$ 4,786	\$ 4,851	\$ 4,917	\$ 4,983	\$ 5,050	\$ 5,118	\$ 5,187	\$ 5,257

Anexo 167

Presupuesto GO Producto Cerámica Standard 50kg

PRESUPUESTO GO - PRODUCTO 1 CERÁMICA STANDARD 50KG													
Año		Enero	Febrero	Marzo	Abril	Mayo	Junio	Julio	Agosto	Septiembre	Octubre	Noviembre	Diciembre
2024	GO Fijos	\$ 1,564.81	\$ 1,585.93	\$ 1,607.34	\$ 1,629.04	\$ 1,651.03	\$ 1,673.32	\$ 1,695.91	\$ 1,718.81	\$ 1,742.01	\$ 1,765.53	\$ 1,789.36	\$ 1,813.52
	GO Virtuales	\$ 1,263.14	\$ 1,280.19	\$ 1,297.48	\$ 1,314.99	\$ 1,332.75	\$ 1,350.74	\$ 1,368.97	\$ 1,387.45	\$ 1,406.18	\$ 1,425.17	\$ 1,444.41	\$ 1,463.91
	GO Totales	\$ 2,827.95	\$ 2,866.13	\$ 2,904.82	\$ 2,944.04	\$ 2,983.78	\$ 3,024.06	\$ 3,064.89	\$ 3,106.26	\$ 3,148.20	\$ 3,190.70	\$ 3,233.77	\$ 3,277.43
	Pago Total GO	\$ 1,564.81	\$ 1,585.93	\$ 1,607.34	\$ 1,629.04	\$ 1,651.03	\$ 1,673.32	\$ 1,695.91	\$ 1,718.81	\$ 1,742.01	\$ 1,765.53	\$ 1,789.36	\$ 1,813.52
2025	GO Fijos	\$ 1,838.00	\$ 1,862.82	\$ 1,887.96	\$ 1,913.45	\$ 1,939.28	\$ 1,965.46	\$ 1,992.00	\$ 2,018.89	\$ 2,046.14	\$ 2,073.77	\$ 2,101.76	\$ 2,130.14
	GO Virtuales	\$ 1,483.67	\$ 1,503.70	\$ 1,524.00	\$ 1,544.57	\$ 1,565.43	\$ 1,586.56	\$ 1,607.98	\$ 1,629.68	\$ 1,651.69	\$ 1,673.98	\$ 1,696.58	\$ 1,719.49
	GO Totales	\$ 3,321.67	\$ 3,366.52	\$ 3,411.96	\$ 3,458.02	\$ 3,504.71	\$ 3,552.02	\$ 3,599.97	\$ 3,648.57	\$ 3,697.83	\$ 3,747.75	\$ 3,798.34	\$ 3,849.62
	Pago Total GO	\$ 1,838.00	\$ 1,862.82	\$ 1,887.96	\$ 1,913.45	\$ 1,939.28	\$ 1,965.46	\$ 1,992.00	\$ 2,018.89	\$ 2,046.14	\$ 2,073.77	\$ 2,101.76	\$ 2,130.14
2026	GO Fijos	\$ 2,158.89	\$ 2,188.04	\$ 2,217.58	\$ 2,247.51	\$ 2,277.86	\$ 2,308.61	\$ 2,339.77	\$ 2,371.36	\$ 2,403.37	\$ 2,435.82	\$ 2,468.70	\$ 2,502.03
	GO Virtuales	\$ 1,742.70	\$ 1,766.23	\$ 1,790.07	\$ 1,814.24	\$ 1,838.73	\$ 1,863.55	\$ 1,888.71	\$ 1,914.21	\$ 1,940.05	\$ 1,966.24	\$ 1,992.78	\$ 2,019.69
	GO Totales	\$ 3,901.59	\$ 3,954.26	\$ 4,007.65	\$ 4,061.75	\$ 4,116.58	\$ 4,172.16	\$ 4,228.48	\$ 4,285.57	\$ 4,343.42	\$ 4,402.06	\$ 4,461.48	\$ 4,521.71
	Pago Total GO	\$ 2,158.89	\$ 2,188.04	\$ 2,217.58	\$ 2,247.51	\$ 2,277.86	\$ 2,308.61	\$ 2,339.77	\$ 2,371.36	\$ 2,403.37	\$ 2,435.82	\$ 2,468.70	\$ 2,502.03
2027	GO Fijos	\$ 2,535.81	\$ 2,570.04	\$ 2,604.74	\$ 2,639.90	\$ 2,675.54	\$ 2,711.66	\$ 2,748.27	\$ 2,785.37	\$ 2,822.97	\$ 2,861.08	\$ 2,899.70	\$ 2,938.85
	GO Virtuales	\$ 2,046.95	\$ 2,074.58	\$ 2,102.59	\$ 2,130.98	\$ 2,159.74	\$ 2,188.90	\$ 2,218.45	\$ 2,248.40	\$ 2,278.75	\$ 2,309.52	\$ 2,340.70	\$ 2,372.29
	GO Totales	\$ 4,582.76	\$ 4,644.62	\$ 4,707.33	\$ 4,770.88	\$ 4,835.28	\$ 4,900.56	\$ 4,966.72	\$ 5,033.77	\$ 5,101.72	\$ 5,170.60	\$ 5,240.40	\$ 5,311.15
	Pago Total GO	\$ 2,535.81	\$ 2,570.04	\$ 2,604.74	\$ 2,639.90	\$ 2,675.54	\$ 2,711.66	\$ 2,748.27	\$ 2,785.37	\$ 2,822.97	\$ 2,861.08	\$ 2,899.70	\$ 2,938.85
2028	GO Fijos	\$ 2,978.52	\$ 3,018.73	\$ 3,059.49	\$ 3,100.79	\$ 3,142.65	\$ 3,185.08	\$ 3,228.08	\$ 3,271.65	\$ 3,315.82	\$ 3,360.59	\$ 3,405.95	\$ 3,451.93
	GO Virtuales	\$ 2,404.32	\$ 2,436.78	\$ 2,469.68	\$ 2,503.02	\$ 2,536.81	\$ 2,571.05	\$ 2,605.76	\$ 2,640.94	\$ 2,676.59	\$ 2,712.73	\$ 2,749.35	\$ 2,786.47
	GO Totales	\$ 5,382.85	\$ 5,455.51	\$ 5,529.16	\$ 5,603.81	\$ 5,679.46	\$ 5,756.13	\$ 5,833.84	\$ 5,912.60	\$ 5,992.42	\$ 6,073.31	\$ 6,155.30	\$ 6,238.40
	Pago Total GO	\$ 2,978.52	\$ 3,018.73	\$ 3,059.49	\$ 3,100.79	\$ 3,142.65	\$ 3,185.08	\$ 3,228.08	\$ 3,271.65	\$ 3,315.82	\$ 3,360.59	\$ 3,405.95	\$ 3,451.93

Anexo 168

Presupuesto GO Producto Cerámica Standard 25kg

PRESUPUESTO GO - PRODUCTO 2 CERÁMICA STANDARD 25KG													
Año		Enero	Febrero	Marzo	Abril	Mayo	Junio	Julio	Agosto	Septiembre	Octubre	Noviembre	Diciembre
2024	GO Fijos	\$ 177.15	\$ 179.54	\$ 181.96	\$ 184.42	\$ 186.91	\$ 189.43	\$ 191.99	\$ 194.58	\$ 197.21	\$ 199.87	\$ 202.57	\$ 205.30
	GO Virtuales	\$ 143.00	\$ 144.93	\$ 146.88	\$ 148.87	\$ 150.88	\$ 152.91	\$ 154.98	\$ 157.07	\$ 159.19	\$ 161.34	\$ 163.52	\$ 165.73
	GO Totales	\$ 320.15	\$ 324.47	\$ 328.85	\$ 333.29	\$ 337.79	\$ 342.35	\$ 346.97	\$ 351.65	\$ 356.40	\$ 361.21	\$ 366.09	\$ 371.03
	GO Virtuales	\$ 143.00	\$ 144.93	\$ 146.88	\$ 148.87	\$ 150.88	\$ 152.91	\$ 154.98	\$ 157.07	\$ 159.19	\$ 161.34	\$ 163.52	\$ 165.73
	Pago Total GO	\$ 320.15	\$ 324.47	\$ 328.85	\$ 333.29	\$ 337.79	\$ 342.35	\$ 346.97	\$ 351.65	\$ 356.40	\$ 361.21	\$ 366.09	\$ 371.03
2025	GO Fijos	\$ 208.08	\$ 210.88	\$ 213.73	\$ 216.62	\$ 219.54	\$ 222.51	\$ 225.51	\$ 228.55	\$ 231.64	\$ 234.77	\$ 237.94	\$ 241.15
	GO Virtuales	\$ 167.96	\$ 170.23	\$ 172.53	\$ 174.86	\$ 177.22	\$ 179.61	\$ 182.04	\$ 184.49	\$ 186.98	\$ 189.51	\$ 192.07	\$ 194.66
	GO Totales	\$ 376.04	\$ 381.11	\$ 386.26	\$ 391.47	\$ 396.76	\$ 402.12	\$ 407.54	\$ 413.05	\$ 418.62	\$ 424.27	\$ 430.00	\$ 435.81
	GO Virtuales	\$ 167.96	\$ 170.23	\$ 172.53	\$ 174.86	\$ 177.22	\$ 179.61	\$ 182.04	\$ 184.49	\$ 186.98	\$ 189.51	\$ 192.07	\$ 194.66
	Pago Total GO	\$ 208.08	\$ 210.88	\$ 213.73	\$ 216.62	\$ 219.54	\$ 222.51	\$ 225.51	\$ 228.55	\$ 231.64	\$ 234.77	\$ 237.94	\$ 241.15
2026	GO Fijos	\$ 244.40	\$ 247.70	\$ 251.05	\$ 254.44	\$ 257.87	\$ 261.35	\$ 264.88	\$ 268.46	\$ 272.08	\$ 275.75	\$ 279.48	\$ 283.25
	GO Virtuales	\$ 197.29	\$ 199.95	\$ 202.65	\$ 205.39	\$ 208.16	\$ 210.97	\$ 213.82	\$ 216.70	\$ 219.63	\$ 222.59	\$ 225.60	\$ 228.64
	GO Totales	\$ 441.69	\$ 447.65	\$ 453.70	\$ 459.82	\$ 466.03	\$ 472.32	\$ 478.70	\$ 485.16	\$ 491.71	\$ 498.35	\$ 505.07	\$ 511.89
	GO Virtuales	\$ 197.29	\$ 199.95	\$ 202.65	\$ 205.39	\$ 208.16	\$ 210.97	\$ 213.82	\$ 216.70	\$ 219.63	\$ 222.59	\$ 225.60	\$ 228.64
	Pago Total GO	\$ 244.40	\$ 247.70	\$ 251.05	\$ 254.44	\$ 257.87	\$ 261.35	\$ 264.88	\$ 268.46	\$ 272.08	\$ 275.75	\$ 279.48	\$ 283.25
2027	GO Fijos	\$ 287.07	\$ 290.95	\$ 294.88	\$ 298.86	\$ 302.89	\$ 306.98	\$ 311.12	\$ 315.32	\$ 319.58	\$ 323.90	\$ 328.27	\$ 332.70
	GO Virtuales	\$ 231.73	\$ 234.86	\$ 238.03	\$ 241.24	\$ 244.50	\$ 247.80	\$ 251.15	\$ 254.54	\$ 257.97	\$ 261.45	\$ 264.98	\$ 268.56
	GO Totales	\$ 518.80	\$ 525.81	\$ 532.90	\$ 540.10	\$ 547.39	\$ 554.78	\$ 562.27	\$ 569.86	\$ 577.55	\$ 585.35	\$ 593.25	\$ 601.26
	GO Virtuales	\$ 231.73	\$ 234.86	\$ 238.03	\$ 241.24	\$ 244.50	\$ 247.80	\$ 251.15	\$ 254.54	\$ 257.97	\$ 261.45	\$ 264.98	\$ 268.56
	Pago Total GO	\$ 287.07	\$ 290.95	\$ 294.88	\$ 298.86	\$ 302.89	\$ 306.98	\$ 311.12	\$ 315.32	\$ 319.58	\$ 323.90	\$ 328.27	\$ 332.70
2028	GO Fijos	\$ 337.19	\$ 341.74	\$ 346.36	\$ 351.03	\$ 355.77	\$ 360.57	\$ 365.44	\$ 370.38	\$ 375.38	\$ 380.44	\$ 385.58	\$ 390.78
	GO Virtuales	\$ 272.19	\$ 275.86	\$ 279.59	\$ 283.36	\$ 287.19	\$ 291.06	\$ 294.99	\$ 298.97	\$ 303.01	\$ 307.10	\$ 311.25	\$ 315.45
	GO Totales	\$ 609.38	\$ 617.61	\$ 625.94	\$ 634.39	\$ 642.96	\$ 651.64	\$ 660.43	\$ 669.35	\$ 678.39	\$ 687.54	\$ 696.83	\$ 706.23
	GO Virtuales	\$ 272.19	\$ 275.86	\$ 279.59	\$ 283.36	\$ 287.19	\$ 291.06	\$ 294.99	\$ 298.97	\$ 303.01	\$ 307.10	\$ 311.25	\$ 315.45
	Pago Total GO	\$ 337.19	\$ 341.74	\$ 346.36	\$ 351.03	\$ 355.77	\$ 360.57	\$ 365.44	\$ 370.38	\$ 375.38	\$ 380.44	\$ 385.58	\$ 390.78

Anexo 169

Presupuesto GO Producto Cerámica Plus 25kg

PRESUPUESTO GO - PRODUCTO 3 CERÁMICA PLUS 25KG													
Año		Enero	Febrero	Marzo	Abril	Mayo	Junio	Julio	Agosto	Septiembre	Octubre	Noviembre	Diciembre
2024	GO Fijos	\$ 59.05	\$ 59.85	\$ 60.65	\$ 61.47	\$ 62.30	\$ 63.14	\$ 64.00	\$ 64.86	\$ 65.74	\$ 66.62	\$ 67.52	\$ 68.43
	GO Virtuales	\$ 47.67	\$ 48.31	\$ 48.96	\$ 49.62	\$ 50.29	\$ 50.97	\$ 51.66	\$ 52.36	\$ 53.06	\$ 53.78	\$ 54.51	\$ 55.24
	GO Totales	\$ 106.72	\$ 108.16	\$ 109.62	\$ 111.10	\$ 112.60	\$ 114.12	\$ 115.66	\$ 117.22	\$ 118.80	\$ 120.40	\$ 122.03	\$ 123.68
	Pago Total GO	\$ 59.05	\$ 59.85	\$ 60.65	\$ 61.47	\$ 62.30	\$ 63.14	\$ 64.00	\$ 64.86	\$ 65.74	\$ 66.62	\$ 67.52	\$ 68.43
2025	GO Fijos	\$ 69.36	\$ 70.29	\$ 71.24	\$ 72.21	\$ 73.18	\$ 74.17	\$ 75.17	\$ 76.18	\$ 77.21	\$ 78.26	\$ 79.31	\$ 80.38
	GO Virtuales	\$ 55.99	\$ 56.74	\$ 57.51	\$ 58.29	\$ 59.07	\$ 59.87	\$ 60.68	\$ 61.50	\$ 62.33	\$ 63.17	\$ 64.02	\$ 64.89
	GO Totales	\$ 125.35	\$ 127.04	\$ 128.75	\$ 130.49	\$ 132.25	\$ 134.04	\$ 135.85	\$ 137.68	\$ 139.54	\$ 141.42	\$ 143.33	\$ 145.27
	Pago Total GO	\$ 69.36	\$ 70.29	\$ 71.24	\$ 72.21	\$ 73.18	\$ 74.17	\$ 75.17	\$ 76.18	\$ 77.21	\$ 78.26	\$ 79.31	\$ 80.38
2026	GO Fijos	\$ 81.47	\$ 82.57	\$ 83.68	\$ 84.81	\$ 85.96	\$ 87.12	\$ 88.29	\$ 89.49	\$ 90.69	\$ 91.92	\$ 93.16	\$ 94.42
	GO Virtuales	\$ 65.76	\$ 66.65	\$ 67.55	\$ 68.46	\$ 69.39	\$ 70.32	\$ 71.27	\$ 72.23	\$ 73.21	\$ 74.20	\$ 75.20	\$ 76.21
	GO Totales	\$ 147.23	\$ 149.22	\$ 151.23	\$ 153.27	\$ 155.34	\$ 157.44	\$ 159.57	\$ 161.72	\$ 163.90	\$ 166.12	\$ 168.36	\$ 170.63
	Pago Total GO	\$ 81.47	\$ 82.57	\$ 83.68	\$ 84.81	\$ 85.96	\$ 87.12	\$ 88.29	\$ 89.49	\$ 90.69	\$ 91.92	\$ 93.16	\$ 94.42
2027	GO Fijos	\$ 95.69	\$ 96.98	\$ 98.29	\$ 99.62	\$ 100.96	\$ 102.33	\$ 103.71	\$ 105.11	\$ 106.53	\$ 107.97	\$ 109.42	\$ 110.90
	GO Virtuales	\$ 77.24	\$ 78.29	\$ 79.34	\$ 80.41	\$ 81.50	\$ 82.60	\$ 83.72	\$ 84.85	\$ 85.99	\$ 87.15	\$ 88.33	\$ 89.52
	GO Totales	\$ 172.93	\$ 175.27	\$ 177.63	\$ 180.03	\$ 182.46	\$ 184.93	\$ 187.42	\$ 189.95	\$ 192.52	\$ 195.12	\$ 197.75	\$ 200.42
	Pago Total GO	\$ 95.69	\$ 96.98	\$ 98.29	\$ 99.62	\$ 100.96	\$ 102.33	\$ 103.71	\$ 105.11	\$ 106.53	\$ 107.97	\$ 109.42	\$ 110.90
2028	GO Fijos	\$ 112.40	\$ 113.91	\$ 115.45	\$ 117.01	\$ 118.59	\$ 120.19	\$ 121.81	\$ 123.46	\$ 125.13	\$ 126.81	\$ 128.53	\$ 130.26
	GO Virtuales	\$ 90.73	\$ 91.95	\$ 93.20	\$ 94.45	\$ 95.73	\$ 97.02	\$ 98.33	\$ 99.66	\$ 101.00	\$ 102.37	\$ 103.75	\$ 105.15
	GO Totales	\$ 203.13	\$ 205.87	\$ 208.65	\$ 211.46	\$ 214.32	\$ 217.21	\$ 220.14	\$ 223.12	\$ 226.13	\$ 229.18	\$ 232.28	\$ 235.41
	Pago Total GO	\$ 112.40	\$ 113.91	\$ 115.45	\$ 117.01	\$ 118.59	\$ 120.19	\$ 121.81	\$ 123.46	\$ 125.13	\$ 126.81	\$ 128.53	\$ 130.26

Anexo 170

Presupuesto GO Producto Cerámica Plus 50kg

PRESUPUESTO GO - PRODUCTO 4 CERÁMICA PLUS 50KG													
Año		Enero	Febrero	Marzo	Abril	Mayo	Junio	Julio	Agosto	Septiembre	Octubre	Noviembre	Diciembre
2024	GO Fijos	\$ 118.10	\$ 119.69	\$ 121.31	\$ 122.95	\$ 124.61	\$ 126.29	\$ 127.99	\$ 129.72	\$ 131.47	\$ 133.25	\$ 135.05	\$ 136.87
	GO Virtuales	\$ 95.33	\$ 96.62	\$ 97.92	\$ 99.24	\$ 100.58	\$ 101.94	\$ 103.32	\$ 104.71	\$ 106.13	\$ 107.56	\$ 109.01	\$ 110.48
	GO Totales	\$ 213.43	\$ 216.31	\$ 219.23	\$ 222.19	\$ 225.19	\$ 228.23	\$ 231.31	\$ 234.43	\$ 237.60	\$ 240.81	\$ 244.06	\$ 247.35
	GO Virtuales	\$ 95.33	\$ 96.62	\$ 97.92	\$ 99.24	\$ 100.58	\$ 101.94	\$ 103.32	\$ 104.71	\$ 106.13	\$ 107.56	\$ 109.01	\$ 110.48
	Pago Total GO	\$ 118.10	\$ 119.69	\$ 121.31	\$ 122.95	\$ 124.61	\$ 126.29	\$ 127.99	\$ 129.72	\$ 131.47	\$ 133.25	\$ 135.05	\$ 136.87
2025	GO Fijos	\$ 138.72	\$ 140.59	\$ 142.49	\$ 144.41	\$ 146.36	\$ 148.34	\$ 150.34	\$ 152.37	\$ 154.43	\$ 156.51	\$ 158.62	\$ 160.76
	GO Virtuales	\$ 111.98	\$ 113.49	\$ 115.02	\$ 116.57	\$ 118.15	\$ 119.74	\$ 121.36	\$ 123.00	\$ 124.66	\$ 126.34	\$ 128.04	\$ 129.77
	GO Totales	\$ 250.69	\$ 254.08	\$ 257.51	\$ 260.98	\$ 264.51	\$ 268.08	\$ 271.70	\$ 275.36	\$ 279.08	\$ 282.85	\$ 286.67	\$ 290.54
	GO Virtuales	\$ 111.98	\$ 113.49	\$ 115.02	\$ 116.57	\$ 118.15	\$ 119.74	\$ 121.36	\$ 123.00	\$ 124.66	\$ 126.34	\$ 128.04	\$ 129.77
	Pago Total GO	\$ 138.72	\$ 140.59	\$ 142.49	\$ 144.41	\$ 146.36	\$ 148.34	\$ 150.34	\$ 152.37	\$ 154.43	\$ 156.51	\$ 158.62	\$ 160.76
2026	GO Fijos	\$ 162.94	\$ 165.13	\$ 167.36	\$ 169.62	\$ 171.91	\$ 174.23	\$ 176.59	\$ 178.97	\$ 181.39	\$ 183.84	\$ 186.32	\$ 188.83
	GO Virtuales	\$ 131.52	\$ 133.30	\$ 135.10	\$ 136.92	\$ 138.77	\$ 140.65	\$ 142.54	\$ 144.47	\$ 146.42	\$ 148.40	\$ 150.40	\$ 152.43
	GO Totales	\$ 294.46	\$ 298.43	\$ 302.46	\$ 306.55	\$ 310.69	\$ 314.88	\$ 319.13	\$ 323.44	\$ 327.81	\$ 332.23	\$ 336.72	\$ 341.26
	GO Virtuales	\$ 131.52	\$ 133.30	\$ 135.10	\$ 136.92	\$ 138.77	\$ 140.65	\$ 142.54	\$ 144.47	\$ 146.42	\$ 148.40	\$ 150.40	\$ 152.43
	Pago Total GO	\$ 162.94	\$ 165.13	\$ 167.36	\$ 169.62	\$ 171.91	\$ 174.23	\$ 176.59	\$ 178.97	\$ 181.39	\$ 183.84	\$ 186.32	\$ 188.83
2027	GO Fijos	\$ 191.38	\$ 193.97	\$ 196.58	\$ 199.24	\$ 201.93	\$ 204.65	\$ 207.42	\$ 210.22	\$ 213.05	\$ 215.93	\$ 218.85	\$ 221.80
	GO Virtuales	\$ 154.49	\$ 156.57	\$ 158.69	\$ 160.83	\$ 163.00	\$ 165.20	\$ 167.43	\$ 169.69	\$ 171.98	\$ 174.30	\$ 176.66	\$ 179.04
	GO Totales	\$ 345.87	\$ 350.54	\$ 355.27	\$ 360.07	\$ 364.93	\$ 369.85	\$ 374.85	\$ 379.91	\$ 385.04	\$ 390.23	\$ 395.50	\$ 400.84
	GO Virtuales	\$ 154.49	\$ 156.57	\$ 158.69	\$ 160.83	\$ 163.00	\$ 165.20	\$ 167.43	\$ 169.69	\$ 171.98	\$ 174.30	\$ 176.66	\$ 179.04
	Pago Total GO	\$ 191.38	\$ 193.97	\$ 196.58	\$ 199.24	\$ 201.93	\$ 204.65	\$ 207.42	\$ 210.22	\$ 213.05	\$ 215.93	\$ 218.85	\$ 221.80
2028	GO Fijos	\$ 224.79	\$ 227.83	\$ 230.90	\$ 234.02	\$ 237.18	\$ 240.38	\$ 243.63	\$ 246.92	\$ 250.25	\$ 253.63	\$ 257.05	\$ 260.52
	GO Virtuales	\$ 181.46	\$ 183.91	\$ 186.39	\$ 188.91	\$ 191.46	\$ 194.04	\$ 196.66	\$ 199.32	\$ 202.01	\$ 204.73	\$ 207.50	\$ 210.30
	GO Totales	\$ 406.25	\$ 411.74	\$ 417.30	\$ 422.93	\$ 428.64	\$ 434.42	\$ 440.29	\$ 446.23	\$ 452.26	\$ 458.36	\$ 464.55	\$ 470.82
	GO Virtuales	\$ 181.46	\$ 183.91	\$ 186.39	\$ 188.91	\$ 191.46	\$ 194.04	\$ 196.66	\$ 199.32	\$ 202.01	\$ 204.73	\$ 207.50	\$ 210.30
	Pago Total GO	\$ 224.79	\$ 227.83	\$ 230.90	\$ 234.02	\$ 237.18	\$ 240.38	\$ 243.63	\$ 246.92	\$ 250.25	\$ 253.63	\$ 257.05	\$ 260.52

Anexo 171

Presupuesto GO Producto Porcelanato Premium 50kg

PRESUPUESTO GO - PRODUCTO 5 PORCELANATO PREMIUM 50KG													
Año		Enero	Febrero	Marzo	Abril	Mayo	Junio	Julio	Agosto	Septiembre	Octubre	Noviembre	Diciembre
2024	GO Fijos	\$ 944.79	\$ 957.54	\$ 970.47	\$ 983.57	\$ 996.85	\$ 1,010.31	\$ 1,023.95	\$ 1,037.77	\$ 1,051.78	\$ 1,065.98	\$ 1,080.37	\$ 1,094.96
	GO Virtuales	\$ 762.65	\$ 772.95	\$ 783.38	\$ 793.96	\$ 804.68	\$ 815.54	\$ 826.55	\$ 837.71	\$ 849.02	\$ 860.48	\$ 872.10	\$ 883.87
	GO Totales	\$ 1,707.44	\$ 1,730.49	\$ 1,753.85	\$ 1,777.53	\$ 1,801.53	\$ 1,825.85	\$ 1,850.50	\$ 1,875.48	\$ 1,900.80	\$ 1,926.46	\$ 1,952.47	\$ 1,978.82
	GO Virtuales	\$ 762.65	\$ 772.95	\$ 783.38	\$ 793.96	\$ 804.68	\$ 815.54	\$ 826.55	\$ 837.71	\$ 849.02	\$ 860.48	\$ 872.10	\$ 883.87
	Pago Total GO	\$ 944.79	\$ 957.54	\$ 970.47	\$ 983.57	\$ 996.85	\$ 1,010.31	\$ 1,023.95	\$ 1,037.77	\$ 1,051.78	\$ 1,065.98	\$ 1,080.37	\$ 1,094.96
2025	GO Fijos	\$ 1,109.74	\$ 1,124.72	\$ 1,139.90	\$ 1,155.29	\$ 1,170.89	\$ 1,186.69	\$ 1,202.71	\$ 1,218.95	\$ 1,235.41	\$ 1,252.09	\$ 1,268.99	\$ 1,286.12
	GO Virtuales	\$ 895.80	\$ 907.89	\$ 920.15	\$ 932.57	\$ 945.16	\$ 957.92	\$ 970.85	\$ 983.96	\$ 997.24	\$ 1,010.71	\$ 1,024.35	\$ 1,038.18
	GO Totales	\$ 2,005.54	\$ 2,032.61	\$ 2,060.05	\$ 2,087.86	\$ 2,116.05	\$ 2,144.62	\$ 2,173.57	\$ 2,202.91	\$ 2,232.65	\$ 2,262.79	\$ 2,293.34	\$ 2,324.30
	GO Virtuales	\$ 895.80	\$ 907.89	\$ 920.15	\$ 932.57	\$ 945.16	\$ 957.92	\$ 970.85	\$ 983.96	\$ 997.24	\$ 1,010.71	\$ 1,024.35	\$ 1,038.18
	Pago Total GO	\$ 1,109.74	\$ 1,124.72	\$ 1,139.90	\$ 1,155.29	\$ 1,170.89	\$ 1,186.69	\$ 1,202.71	\$ 1,218.95	\$ 1,235.41	\$ 1,252.09	\$ 1,268.99	\$ 1,286.12
2026	GO Fijos	\$ 1,303.48	\$ 1,321.08	\$ 1,338.91	\$ 1,356.99	\$ 1,375.31	\$ 1,393.88	\$ 1,412.69	\$ 1,431.76	\$ 1,451.09	\$ 1,470.68	\$ 1,490.54	\$ 1,510.66
	GO Virtuales	\$ 1,052.20	\$ 1,066.40	\$ 1,080.80	\$ 1,095.39	\$ 1,110.18	\$ 1,125.16	\$ 1,140.35	\$ 1,155.75	\$ 1,171.35	\$ 1,187.16	\$ 1,203.19	\$ 1,219.43
	GO Totales	\$ 2,355.68	\$ 2,387.48	\$ 2,419.71	\$ 2,452.38	\$ 2,485.48	\$ 2,519.04	\$ 2,553.04	\$ 2,587.51	\$ 2,622.44	\$ 2,657.85	\$ 2,693.73	\$ 2,730.09
	GO Virtuales	\$ 1,052.20	\$ 1,066.40	\$ 1,080.80	\$ 1,095.39	\$ 1,110.18	\$ 1,125.16	\$ 1,140.35	\$ 1,155.75	\$ 1,171.35	\$ 1,187.16	\$ 1,203.19	\$ 1,219.43
	Pago Total GO	\$ 1,303.48	\$ 1,321.08	\$ 1,338.91	\$ 1,356.99	\$ 1,375.31	\$ 1,393.88	\$ 1,412.69	\$ 1,431.76	\$ 1,451.09	\$ 1,470.68	\$ 1,490.54	\$ 1,510.66
2027	GO Fijos	\$ 1,531.05	\$ 1,551.72	\$ 1,572.67	\$ 1,593.90	\$ 1,615.42	\$ 1,637.23	\$ 1,659.33	\$ 1,681.73	\$ 1,704.43	\$ 1,727.44	\$ 1,750.76	\$ 1,774.40
	GO Virtuales	\$ 1,235.89	\$ 1,252.58	\$ 1,269.49	\$ 1,286.63	\$ 1,304.00	\$ 1,321.60	\$ 1,339.44	\$ 1,357.52	\$ 1,375.85	\$ 1,394.43	\$ 1,413.25	\$ 1,432.33
	GO Totales	\$ 2,766.95	\$ 2,804.30	\$ 2,842.16	\$ 2,880.53	\$ 2,919.42	\$ 2,958.83	\$ 2,998.77	\$ 3,039.26	\$ 3,080.29	\$ 3,121.87	\$ 3,164.01	\$ 3,206.73
	GO Virtuales	\$ 1,235.89	\$ 1,252.58	\$ 1,269.49	\$ 1,286.63	\$ 1,304.00	\$ 1,321.60	\$ 1,339.44	\$ 1,357.52	\$ 1,375.85	\$ 1,394.43	\$ 1,413.25	\$ 1,432.33
	Pago Total GO	\$ 1,531.05	\$ 1,551.72	\$ 1,572.67	\$ 1,593.90	\$ 1,615.42	\$ 1,637.23	\$ 1,659.33	\$ 1,681.73	\$ 1,704.43	\$ 1,727.44	\$ 1,750.76	\$ 1,774.40
2028	GO Fijos	\$ 1,798.35	\$ 1,822.63	\$ 1,847.24	\$ 1,872.18	\$ 1,897.45	\$ 1,923.07	\$ 1,949.03	\$ 1,975.34	\$ 2,002.01	\$ 2,029.03	\$ 2,056.42	\$ 2,084.19
	GO Virtuales	\$ 1,451.67	\$ 1,471.26	\$ 1,491.13	\$ 1,511.26	\$ 1,531.66	\$ 1,552.33	\$ 1,573.29	\$ 1,594.53	\$ 1,616.06	\$ 1,637.87	\$ 1,659.98	\$ 1,682.39
	GO Totales	\$ 3,250.02	\$ 3,293.90	\$ 3,338.36	\$ 3,383.43	\$ 3,429.11	\$ 3,475.40	\$ 3,522.32	\$ 3,569.87	\$ 3,618.06	\$ 3,666.91	\$ 3,716.41	\$ 3,766.58
	GO Virtuales	\$ 1,451.67	\$ 1,471.26	\$ 1,491.13	\$ 1,511.26	\$ 1,531.66	\$ 1,552.33	\$ 1,573.29	\$ 1,594.53	\$ 1,616.06	\$ 1,637.87	\$ 1,659.98	\$ 1,682.39
	Pago Total GO	\$ 1,798.35	\$ 1,822.63	\$ 1,847.24	\$ 1,872.18	\$ 1,897.45	\$ 1,923.07	\$ 1,949.03	\$ 1,975.34	\$ 2,002.01	\$ 2,029.03	\$ 2,056.42	\$ 2,084.19

Anexo 172

Presupuesto GO Producto Porcelanato Premium 25kg

PRESUPUESTO GO - PRODUCTO 6 PORCELANATO PREMIUM 25KG													
Año		Enero	Febrero	Marzo	Abril	Mayo	Junio	Julio	Agosto	Septiembre	Octubre	Noviembre	Diciembre
2024	GO Fijos	\$ 29.52	\$ 29.92	\$ 30.33	\$ 30.74	\$ 31.15	\$ 31.57	\$ 32.00	\$ 32.43	\$ 32.87	\$ 33.31	\$ 33.76	\$ 34.22
	GO Virtuales	\$ 23.83	\$ 24.15	\$ 24.48	\$ 24.81	\$ 25.15	\$ 25.49	\$ 25.83	\$ 26.18	\$ 26.53	\$ 26.89	\$ 27.25	\$ 27.62
	GO Totales	\$ 53.36	\$ 54.08	\$ 54.81	\$ 55.55	\$ 56.30	\$ 57.06	\$ 57.83	\$ 58.61	\$ 59.40	\$ 60.20	\$ 61.01	\$ 61.84
	GO Virtuales	\$ 23.83	\$ 24.15	\$ 24.48	\$ 24.81	\$ 25.15	\$ 25.49	\$ 25.83	\$ 26.18	\$ 26.53	\$ 26.89	\$ 27.25	\$ 27.62
	Pago Total GO	\$ 29.52	\$ 29.92	\$ 30.33	\$ 30.74	\$ 31.15	\$ 31.57	\$ 32.00	\$ 32.43	\$ 32.87	\$ 33.31	\$ 33.76	\$ 34.22
2025	GO Fijos	\$ 34.68	\$ 35.15	\$ 35.62	\$ 36.10	\$ 36.59	\$ 37.08	\$ 37.58	\$ 38.09	\$ 38.61	\$ 39.13	\$ 39.66	\$ 40.19
	GO Virtuales	\$ 27.99	\$ 28.37	\$ 28.75	\$ 29.14	\$ 29.54	\$ 29.94	\$ 30.34	\$ 30.75	\$ 31.16	\$ 31.58	\$ 32.01	\$ 32.44
	GO Totales	\$ 62.67	\$ 63.52	\$ 64.38	\$ 65.25	\$ 66.13	\$ 67.02	\$ 67.92	\$ 68.84	\$ 69.77	\$ 70.71	\$ 71.67	\$ 72.63
	GO Virtuales	\$ 27.99	\$ 28.37	\$ 28.75	\$ 29.14	\$ 29.54	\$ 29.94	\$ 30.34	\$ 30.75	\$ 31.16	\$ 31.58	\$ 32.01	\$ 32.44
	Pago Total GO	\$ 34.68	\$ 35.15	\$ 35.62	\$ 36.10	\$ 36.59	\$ 37.08	\$ 37.58	\$ 38.09	\$ 38.61	\$ 39.13	\$ 39.66	\$ 40.19
2026	GO Fijos	\$ 40.73	\$ 41.28	\$ 41.84	\$ 42.41	\$ 42.98	\$ 43.56	\$ 44.15	\$ 44.74	\$ 45.35	\$ 45.96	\$ 46.58	\$ 47.21
	GO Virtuales	\$ 32.88	\$ 33.33	\$ 33.77	\$ 34.23	\$ 34.69	\$ 35.16	\$ 35.64	\$ 36.12	\$ 36.60	\$ 37.10	\$ 37.60	\$ 38.11
	GO Totales	\$ 73.61	\$ 74.61	\$ 75.62	\$ 76.64	\$ 77.67	\$ 78.72	\$ 79.78	\$ 80.86	\$ 81.95	\$ 83.06	\$ 84.18	\$ 85.32
	GO Virtuales	\$ 32.88	\$ 33.33	\$ 33.77	\$ 34.23	\$ 34.69	\$ 35.16	\$ 35.64	\$ 36.12	\$ 36.60	\$ 37.10	\$ 37.60	\$ 38.11
	Pago Total GO	\$ 40.73	\$ 41.28	\$ 41.84	\$ 42.41	\$ 42.98	\$ 43.56	\$ 44.15	\$ 44.74	\$ 45.35	\$ 45.96	\$ 46.58	\$ 47.21
2027	GO Fijos	\$ 47.85	\$ 48.49	\$ 49.15	\$ 49.81	\$ 50.48	\$ 51.16	\$ 51.85	\$ 52.55	\$ 53.26	\$ 53.98	\$ 54.71	\$ 55.45
	GO Virtuales	\$ 38.62	\$ 39.14	\$ 39.67	\$ 40.21	\$ 40.75	\$ 41.30	\$ 41.86	\$ 42.42	\$ 43.00	\$ 43.58	\$ 44.16	\$ 44.76
	GO Totales	\$ 86.47	\$ 87.63	\$ 88.82	\$ 90.02	\$ 91.23	\$ 92.46	\$ 93.71	\$ 94.98	\$ 96.26	\$ 97.56	\$ 98.88	\$ 100.21
	GO Virtuales	\$ 38.62	\$ 39.14	\$ 39.67	\$ 40.21	\$ 40.75	\$ 41.30	\$ 41.86	\$ 42.42	\$ 43.00	\$ 43.58	\$ 44.16	\$ 44.76
	Pago Total GO	\$ 47.85	\$ 48.49	\$ 49.15	\$ 49.81	\$ 50.48	\$ 51.16	\$ 51.85	\$ 52.55	\$ 53.26	\$ 53.98	\$ 54.71	\$ 55.45
2028	GO Fijos	\$ 56.20	\$ 56.96	\$ 57.73	\$ 58.51	\$ 59.30	\$ 60.10	\$ 60.91	\$ 61.73	\$ 62.56	\$ 63.41	\$ 64.26	\$ 65.13
	GO Virtuales	\$ 45.36	\$ 45.98	\$ 46.60	\$ 47.23	\$ 47.86	\$ 48.51	\$ 49.17	\$ 49.83	\$ 50.50	\$ 51.18	\$ 51.87	\$ 52.57
	GO Totales	\$ 101.56	\$ 102.93	\$ 104.32	\$ 105.73	\$ 107.16	\$ 108.61	\$ 110.07	\$ 111.56	\$ 113.06	\$ 114.59	\$ 116.14	\$ 117.71
	GO Virtuales	\$ 45.36	\$ 45.98	\$ 46.60	\$ 47.23	\$ 47.86	\$ 48.51	\$ 49.17	\$ 49.83	\$ 50.50	\$ 51.18	\$ 51.87	\$ 52.57
	Pago Total GO	\$ 56.20	\$ 56.96	\$ 57.73	\$ 58.51	\$ 59.30	\$ 60.10	\$ 60.91	\$ 61.73	\$ 62.56	\$ 63.41	\$ 64.26	\$ 65.13

Anexo 173

Presupuesto GO Producto Porcelanato Optimum 25kg

PRESUPUESTO GO - PRODUCTO 7 PORCELANATO OPTIMUM 25KG													
Año		Enero	Febrero	Marzo	Abril	Mayo	Junio	Julio	Agosto	Septiembre	Octubre	Noviembre	Diciembre
2024	GO Fijos	\$ 59.05	\$ 59.85	\$ 60.65	\$ 61.47	\$ 62.30	\$ 63.14	\$ 64.00	\$ 64.86	\$ 65.74	\$ 66.62	\$ 67.52	\$ 68.43
	GO Virtuales	\$ 47.67	\$ 48.31	\$ 48.96	\$ 49.62	\$ 50.29	\$ 50.97	\$ 51.66	\$ 52.36	\$ 53.06	\$ 53.78	\$ 54.51	\$ 55.24
	GO Totales	\$ 106.72	\$ 108.16	\$ 109.62	\$ 111.10	\$ 112.60	\$ 114.12	\$ 115.66	\$ 117.22	\$ 118.80	\$ 120.40	\$ 122.03	\$ 123.68
	GO Virtuales	\$ 47.67	\$ 48.31	\$ 48.96	\$ 49.62	\$ 50.29	\$ 50.97	\$ 51.66	\$ 52.36	\$ 53.06	\$ 53.78	\$ 54.51	\$ 55.24
	Pago Total GO	\$ 59.05	\$ 59.85	\$ 60.65	\$ 61.47	\$ 62.30	\$ 63.14	\$ 64.00	\$ 64.86	\$ 65.74	\$ 66.62	\$ 67.52	\$ 68.43
2025	GO Fijos	\$ 69.36	\$ 70.29	\$ 71.24	\$ 72.21	\$ 73.18	\$ 74.17	\$ 75.17	\$ 76.18	\$ 77.21	\$ 78.26	\$ 79.31	\$ 80.38
	GO Virtuales	\$ 55.99	\$ 56.74	\$ 57.51	\$ 58.29	\$ 59.07	\$ 59.87	\$ 60.68	\$ 61.50	\$ 62.33	\$ 63.17	\$ 64.02	\$ 64.89
	GO Totales	\$ 125.35	\$ 127.04	\$ 128.75	\$ 130.49	\$ 132.25	\$ 134.04	\$ 135.85	\$ 137.68	\$ 139.54	\$ 141.42	\$ 143.33	\$ 145.27
	GO Virtuales	\$ 55.99	\$ 56.74	\$ 57.51	\$ 58.29	\$ 59.07	\$ 59.87	\$ 60.68	\$ 61.50	\$ 62.33	\$ 63.17	\$ 64.02	\$ 64.89
	Pago Total GO	\$ 69.36	\$ 70.29	\$ 71.24	\$ 72.21	\$ 73.18	\$ 74.17	\$ 75.17	\$ 76.18	\$ 77.21	\$ 78.26	\$ 79.31	\$ 80.38
2026	GO Fijos	\$ 81.47	\$ 82.57	\$ 83.68	\$ 84.81	\$ 85.96	\$ 87.12	\$ 88.29	\$ 89.49	\$ 90.69	\$ 91.92	\$ 93.16	\$ 94.42
	GO Virtuales	\$ 65.76	\$ 66.65	\$ 67.55	\$ 68.46	\$ 69.39	\$ 70.32	\$ 71.27	\$ 72.23	\$ 73.21	\$ 74.20	\$ 75.20	\$ 76.21
	GO Totales	\$ 147.23	\$ 149.22	\$ 151.23	\$ 153.27	\$ 155.34	\$ 157.44	\$ 159.57	\$ 161.72	\$ 163.90	\$ 166.12	\$ 168.36	\$ 170.63
	GO Virtuales	\$ 65.76	\$ 66.65	\$ 67.55	\$ 68.46	\$ 69.39	\$ 70.32	\$ 71.27	\$ 72.23	\$ 73.21	\$ 74.20	\$ 75.20	\$ 76.21
	Pago Total GO	\$ 81.47	\$ 82.57	\$ 83.68	\$ 84.81	\$ 85.96	\$ 87.12	\$ 88.29	\$ 89.49	\$ 90.69	\$ 91.92	\$ 93.16	\$ 94.42
2027	GO Fijos	\$ 95.69	\$ 96.98	\$ 98.29	\$ 99.62	\$ 100.96	\$ 102.33	\$ 103.71	\$ 105.11	\$ 106.53	\$ 107.97	\$ 109.42	\$ 110.90
	GO Virtuales	\$ 77.24	\$ 78.29	\$ 79.34	\$ 80.41	\$ 81.50	\$ 82.60	\$ 83.72	\$ 84.85	\$ 85.99	\$ 87.15	\$ 88.33	\$ 89.52
	GO Totales	\$ 172.93	\$ 175.27	\$ 177.63	\$ 180.03	\$ 182.46	\$ 184.93	\$ 187.42	\$ 189.95	\$ 192.52	\$ 195.12	\$ 197.75	\$ 200.42
	GO Virtuales	\$ 77.24	\$ 78.29	\$ 79.34	\$ 80.41	\$ 81.50	\$ 82.60	\$ 83.72	\$ 84.85	\$ 85.99	\$ 87.15	\$ 88.33	\$ 89.52
	Pago Total GO	\$ 95.69	\$ 96.98	\$ 98.29	\$ 99.62	\$ 100.96	\$ 102.33	\$ 103.71	\$ 105.11	\$ 106.53	\$ 107.97	\$ 109.42	\$ 110.90
2028	GO Fijos	\$ 112.40	\$ 113.91	\$ 115.45	\$ 117.01	\$ 118.59	\$ 120.19	\$ 121.81	\$ 123.46	\$ 125.13	\$ 126.81	\$ 128.53	\$ 130.26
	GO Virtuales	\$ 90.73	\$ 91.95	\$ 93.20	\$ 94.45	\$ 95.73	\$ 97.02	\$ 98.33	\$ 99.66	\$ 101.00	\$ 102.37	\$ 103.75	\$ 105.15
	GO Totales	\$ 203.13	\$ 205.87	\$ 208.65	\$ 211.46	\$ 214.32	\$ 217.21	\$ 220.14	\$ 223.12	\$ 226.13	\$ 229.18	\$ 232.28	\$ 235.41
	GO Virtuales	\$ 90.73	\$ 91.95	\$ 93.20	\$ 94.45	\$ 95.73	\$ 97.02	\$ 98.33	\$ 99.66	\$ 101.00	\$ 102.37	\$ 103.75	\$ 105.15
	Pago Total GO	\$ 112.40	\$ 113.91	\$ 115.45	\$ 117.01	\$ 118.59	\$ 120.19	\$ 121.81	\$ 123.46	\$ 125.13	\$ 126.81	\$ 128.53	\$ 130.26

Anexo 174

Presupuesto GO Producto Porcelanato Optimum 50kg

PRESUPUESTO GO - PRODUCTO 8 PORCELANATO OPTIMUM 50KG													
Año		Enero	Febrero	Marzo	Abril	Mayo	Junio	Julio	Agosto	Septiembre	Octubre	Noviembre	Diciembre
2024	GO Fijos	\$ 29.52	\$ 29.92	\$ 30.33	\$ 30.74	\$ 31.15	\$ 31.57	\$ 32.00	\$ 32.43	\$ 32.87	\$ 33.31	\$ 33.76	\$ 34.22
	GO Virtuales	\$ 23.83	\$ 24.15	\$ 24.48	\$ 24.81	\$ 25.15	\$ 25.49	\$ 25.83	\$ 26.18	\$ 26.53	\$ 26.89	\$ 27.25	\$ 27.62
	GO Totales	\$ 53.36	\$ 54.08	\$ 54.81	\$ 55.55	\$ 56.30	\$ 57.06	\$ 57.83	\$ 58.61	\$ 59.40	\$ 60.20	\$ 61.01	\$ 61.84
	GO Virtuales	\$ 23.83	\$ 24.15	\$ 24.48	\$ 24.81	\$ 25.15	\$ 25.49	\$ 25.83	\$ 26.18	\$ 26.53	\$ 26.89	\$ 27.25	\$ 27.62
	Pago Total GO	\$ 29.52	\$ 29.92	\$ 30.33	\$ 30.74	\$ 31.15	\$ 31.57	\$ 32.00	\$ 32.43	\$ 32.87	\$ 33.31	\$ 33.76	\$ 34.22
2025	GO Fijos	\$ 34.68	\$ 35.15	\$ 35.62	\$ 36.10	\$ 36.59	\$ 37.08	\$ 37.58	\$ 38.09	\$ 38.61	\$ 39.13	\$ 39.66	\$ 40.19
	GO Virtuales	\$ 27.99	\$ 28.37	\$ 28.75	\$ 29.14	\$ 29.54	\$ 29.94	\$ 30.34	\$ 30.75	\$ 31.16	\$ 31.58	\$ 32.01	\$ 32.44
	GO Totales	\$ 62.67	\$ 63.52	\$ 64.38	\$ 65.25	\$ 66.13	\$ 67.02	\$ 67.92	\$ 68.84	\$ 69.77	\$ 70.71	\$ 71.67	\$ 72.63
	GO Virtuales	\$ 27.99	\$ 28.37	\$ 28.75	\$ 29.14	\$ 29.54	\$ 29.94	\$ 30.34	\$ 30.75	\$ 31.16	\$ 31.58	\$ 32.01	\$ 32.44
	Pago Total GO	\$ 34.68	\$ 35.15	\$ 35.62	\$ 36.10	\$ 36.59	\$ 37.08	\$ 37.58	\$ 38.09	\$ 38.61	\$ 39.13	\$ 39.66	\$ 40.19
2026	GO Fijos	\$ 40.73	\$ 41.28	\$ 41.84	\$ 42.41	\$ 42.98	\$ 43.56	\$ 44.15	\$ 44.74	\$ 45.35	\$ 45.96	\$ 46.58	\$ 47.21
	GO Virtuales	\$ 32.88	\$ 33.33	\$ 33.77	\$ 34.23	\$ 34.69	\$ 35.16	\$ 35.64	\$ 36.12	\$ 36.60	\$ 37.10	\$ 37.60	\$ 38.11
	GO Totales	\$ 73.61	\$ 74.61	\$ 75.62	\$ 76.64	\$ 77.67	\$ 78.72	\$ 79.78	\$ 80.86	\$ 81.95	\$ 83.06	\$ 84.18	\$ 85.32
	GO Virtuales	\$ 32.88	\$ 33.33	\$ 33.77	\$ 34.23	\$ 34.69	\$ 35.16	\$ 35.64	\$ 36.12	\$ 36.60	\$ 37.10	\$ 37.60	\$ 38.11
	Pago Total GO	\$ 40.73	\$ 41.28	\$ 41.84	\$ 42.41	\$ 42.98	\$ 43.56	\$ 44.15	\$ 44.74	\$ 45.35	\$ 45.96	\$ 46.58	\$ 47.21
2027	GO Fijos	\$ 47.85	\$ 48.49	\$ 49.15	\$ 49.81	\$ 50.48	\$ 51.16	\$ 51.85	\$ 52.55	\$ 53.26	\$ 53.98	\$ 54.71	\$ 55.45
	GO Virtuales	\$ 38.62	\$ 39.14	\$ 39.67	\$ 40.21	\$ 40.75	\$ 41.30	\$ 41.86	\$ 42.42	\$ 43.00	\$ 43.58	\$ 44.16	\$ 44.76
	GO Totales	\$ 86.47	\$ 87.63	\$ 88.82	\$ 90.02	\$ 91.23	\$ 92.46	\$ 93.71	\$ 94.98	\$ 96.26	\$ 97.56	\$ 98.88	\$ 100.21
	GO Virtuales	\$ 38.62	\$ 39.14	\$ 39.67	\$ 40.21	\$ 40.75	\$ 41.30	\$ 41.86	\$ 42.42	\$ 43.00	\$ 43.58	\$ 44.16	\$ 44.76
	Pago Total GO	\$ 47.85	\$ 48.49	\$ 49.15	\$ 49.81	\$ 50.48	\$ 51.16	\$ 51.85	\$ 52.55	\$ 53.26	\$ 53.98	\$ 54.71	\$ 55.45
2028	GO Fijos	\$ 56.20	\$ 56.96	\$ 57.73	\$ 58.51	\$ 59.30	\$ 60.10	\$ 60.91	\$ 61.73	\$ 62.56	\$ 63.41	\$ 64.26	\$ 65.13
	GO Virtuales	\$ 45.36	\$ 45.98	\$ 46.60	\$ 47.23	\$ 47.86	\$ 48.51	\$ 49.17	\$ 49.83	\$ 50.50	\$ 51.18	\$ 51.87	\$ 52.57
	GO Totales	\$ 101.56	\$ 102.93	\$ 104.32	\$ 105.73	\$ 107.16	\$ 108.61	\$ 110.07	\$ 111.56	\$ 113.06	\$ 114.59	\$ 116.14	\$ 117.71
	GO Virtuales	\$ 45.36	\$ 45.98	\$ 46.60	\$ 47.23	\$ 47.86	\$ 48.51	\$ 49.17	\$ 49.83	\$ 50.50	\$ 51.18	\$ 51.87	\$ 52.57
	Pago Total GO	\$ 56.20	\$ 56.96	\$ 57.73	\$ 58.51	\$ 59.30	\$ 60.10	\$ 60.91	\$ 61.73	\$ 62.56	\$ 63.41	\$ 64.26	\$ 65.13

Anexo 175

Aux. Del Inv. Final De Productos Terminados Producto Cerámica Standard 50kg

AUXILIAR DEL INVENTARIO FINAL DE PRODUCTOS TERMINADOS - PRODUCTO 1 CERÁMICA STANDARD 50KG													
Año		Enero	Febrero	Marzo	Abril	Mayo	Junio	Julio	Agosto	Septiembre	Octubre	Noviembre	Diciembre
2024	Producción	12,007	11,442	11,217	8,561	9,971	14,296	12,070	13,321	17,384	14,952	17,831	16,321
	Costo de Producción	\$ 14,504	\$ 14,360	\$ 14,421	\$ 13,597	\$ 14,263	\$ 16,002	\$ 15,288	\$ 15,934	\$ 17,661	\$ 16,854	\$ 18,193	\$ 17,749
	Costo producto unitario	\$ 1.21	\$ 1.26	\$ 1.29	\$ 1.59	\$ 1.43	\$ 1.12	\$ 1.27	\$ 1.20	\$ 1.02	\$ 1.13	\$ 1.02	\$ 1.09
	Inv. Final Productos Terminados	240	229	224	171	199	286	241	266	348	299	357	326
	Inv. Final Productos Terminados (\$)	\$ 290	\$ 287	\$ 288	\$ 272	\$ 285	\$ 320	\$ 306	\$ 319	\$ 353	\$ 337	\$ 364	\$ 355
	Producción	14,189	13,218	12,943	9,805	11,504	16,521	13,791	15,282	19,968	17,014	20,392	18,545
2025	Costo de Producción	\$ 17,087	\$ 16,866	\$ 16,923	\$ 15,783	\$ 16,659	\$ 18,982	\$ 17,992	\$ 18,836	\$ 21,129	\$ 20,018	\$ 21,783	\$ 21,160
	Costo producto unitario	\$ 1.20	\$ 1.28	\$ 1.31	\$ 1.61	\$ 1.45	\$ 1.15	\$ 1.30	\$ 1.23	\$ 1.06	\$ 1.18	\$ 1.07	\$ 1.14
	Inv. Final Productos Terminados	278	265	259	197	229	328	277	305	398	341	407	372
	Inv. Final Productos Terminados (\$)	\$ 335	\$ 338	\$ 339	\$ 318	\$ 332	\$ 377	\$ 361	\$ 376	\$ 421	\$ 402	\$ 434	\$ 424
	Producción	16,130	15,005	14,674	11,101	13,009	18,659	15,556	17,218	22,471	19,124	22,896	20,799
	Costo de Producción	\$ 20,248	\$ 19,926	\$ 19,977	\$ 18,434	\$ 19,575	\$ 22,632	\$ 21,293	\$ 22,384	\$ 25,388	\$ 23,891	\$ 26,190	\$ 25,339
2026	Costo producto unitario	\$ 1.26	\$ 1.33	\$ 1.36	\$ 1.66	\$ 1.50	\$ 1.21	\$ 1.37	\$ 1.30	\$ 1.13	\$ 1.25	\$ 1.14	\$ 1.22
	Inv. Final Productos Terminados	316	300	294	223	259	371	312	344	447	384	456	417
	Inv. Final Productos Terminados (\$)	\$ 397	\$ 399	\$ 400	\$ 371	\$ 390	\$ 450	\$ 427	\$ 447	\$ 505	\$ 479	\$ 522	\$ 508
	Producción	18,071	16,793	16,405	12,398	14,514	20,796	17,321	19,154	24,974	21,234	25,400	23,053
	Costo de Producción	\$ 24,111	\$ 23,660	\$ 23,700	\$ 21,650	\$ 23,121	\$ 27,098	\$ 25,318	\$ 26,717	\$ 30,610	\$ 28,626	\$ 31,593	\$ 30,453
	Costo producto unitario	\$ 1.33	\$ 1.41	\$ 1.44	\$ 1.75	\$ 1.59	\$ 1.30	\$ 1.46	\$ 1.39	\$ 1.23	\$ 1.35	\$ 1.24	\$ 1.32
2027	Inv. Final Productos Terminados	354	336	328	250	289	413	348	382	497	426	506	462
	Inv. Final Productos Terminados (\$)	\$ 473	\$ 474	\$ 474	\$ 436	\$ 461	\$ 539	\$ 508	\$ 533	\$ 609	\$ 574	\$ 630	\$ 610
	Producción	20,012	18,580	18,136	13,695	16,019	22,934	19,087	21,090	27,477	23,345	27,904	25,307
	Costo de Producción	\$ 28,826	\$ 28,211	\$ 28,235	\$ 25,548	\$ 27,430	\$ 32,555	\$ 30,220	\$ 32,001	\$ 37,002	\$ 34,407	\$ 38,206	\$ 36,702
	Costo producto unitario	\$ 1.44	\$ 1.52	\$ 1.56	\$ 1.87	\$ 1.71	\$ 1.42	\$ 1.58	\$ 1.52	\$ 1.35	\$ 1.47	\$ 1.37	\$ 1.45
	2028	Inv. Final Productos Terminados	392	372	363	276	320	456	383	421	547	468	556
Inv. Final Productos Terminados (\$)		\$ 565	\$ 565	\$ 565	\$ 514	\$ 547	\$ 647	\$ 607	\$ 639	\$ 737	\$ 690	\$ 762	\$ 735

Anexo 176

Aux. Del Inv. Final De Productos Terminados Producto Cerámica Standard 25kg

AUXILIAR DEL INVENTARIO FINAL DE PRODUCTOS TERMINADOS - PRODUCTO 2 CERÁMICA STANDARD 25KG													
Año	Enero	Febrero	Marzo	Abril	Mayo	Junio	Julio	Agosto	Septiembre	Octubre	Noviembre	Diciembre	
2024	Producción	1,701	870	1,359	1,679	1,232	932	1,859	1,622	1,962	1,681	2,225	1,052
	Costo de Producción	\$ 10,931	\$ 10,670	\$ 10,866	\$ 11,007	\$ 10,873	\$ 10,790	\$ 11,159	\$ 11,100	\$ 11,258	\$ 11,181	\$ 11,423	\$ 10,991
	Costo producto unitario	\$ 6.43	\$ 12.26	\$ 7.99	\$ 6.56	\$ 8.83	\$ 11.58	\$ 6.00	\$ 6.84	\$ 5.74	\$ 6.65	\$ 5.13	\$ 10.45
	Inv. Final Productos Terminados	33	18	27	33	25	19	37	33	39	34	44	21
	Inv. Final Productos Terminados (\$)	\$ 214	\$ 217	\$ 216	\$ 219	\$ 219	\$ 217	\$ 221	\$ 223	\$ 224	\$ 224	\$ 227	\$ 225
	Producción	1,912	977	1,524	1,880	1,378	1,042	2,075	1,810	2,187	1,871	2,474	1,169
2025	Costo de Producción	\$ 11,363	\$ 11,014	\$ 11,267	\$ 11,447	\$ 11,266	\$ 11,151	\$ 11,630	\$ 11,548	\$ 11,750	\$ 11,642	\$ 11,954	\$ 11,384
	Costo producto unitario	\$ 5.94	\$ 11.28	\$ 7.39	\$ 6.09	\$ 8.17	\$ 10.70	\$ 5.60	\$ 6.38	\$ 5.37	\$ 6.22	\$ 4.83	\$ 9.74
	Inv. Final Productos Terminados	37	20	30	37	28	21	41	36	44	38	49	24
	Inv. Final Productos Terminados (\$)	\$ 223	\$ 224	\$ 224	\$ 228	\$ 227	\$ 224	\$ 230	\$ 232	\$ 234	\$ 234	\$ 238	\$ 233
	Producción	2,122	1,083	1,689	2,082	1,525	1,152	2,292	1,997	2,411	2,061	2,724	1,285
	Costo de Producción	\$ 11,865	\$ 11,405	\$ 11,729	\$ 11,957	\$ 11,717	\$ 11,563	\$ 12,179	\$ 12,067	\$ 12,323	\$ 12,179	\$ 12,577	\$ 11,834
2026	Costo producto unitario	\$ 5.59	\$ 10.53	\$ 6.95	\$ 5.74	\$ 7.68	\$ 10.04	\$ 5.31	\$ 6.04	\$ 5.11	\$ 5.91	\$ 4.62	\$ 9.21
	Inv. Final Productos Terminados	42	22	34	41	31	23	45	40	48	41	54	26
	Inv. Final Productos Terminados (\$)	\$ 233	\$ 232	\$ 233	\$ 238	\$ 236	\$ 233	\$ 241	\$ 242	\$ 246	\$ 244	\$ 250	\$ 242
	Producción	2,333	1,190	1,854	2,284	1,671	1,261	2,509	2,184	2,635	2,252	2,974	1,402
	Costo de Producción	\$ 12,450	\$ 11,851	\$ 12,264	\$ 12,553	\$ 12,238	\$ 12,035	\$ 12,822	\$ 12,671	\$ 12,995	\$ 12,805	\$ 13,309	\$ 12,352
	Costo producto unitario	\$ 5.34	\$ 9.96	\$ 6.62	\$ 5.50	\$ 7.32	\$ 9.54	\$ 5.11	\$ 5.80	\$ 4.93	\$ 5.69	\$ 4.48	\$ 8.81
2027	Inv. Final Productos Terminados	46	24	37	45	34	25	50	44	53	45	59	29
	Inv. Final Productos Terminados (\$)	\$ 244	\$ 241	\$ 244	\$ 250	\$ 246	\$ 242	\$ 254	\$ 254	\$ 259	\$ 257	\$ 265	\$ 252
	Producción	2,543	1,297	2,018	2,485	1,818	1,371	2,725	2,371	2,860	2,442	3,223	1,519
	Costo de Producción	\$ 13,136	\$ 12,363	\$ 12,887	\$ 13,251	\$ 12,843	\$ 12,578	\$ 13,577	\$ 13,380	\$ 13,787	\$ 13,539	\$ 14,176	\$ 12,952
	Costo producto unitario	\$ 5.17	\$ 9.53	\$ 6.38	\$ 5.33	\$ 7.07	\$ 9.17	\$ 4.98	\$ 5.64	\$ 4.82	\$ 5.54	\$ 4.40	\$ 8.53
	2028	Inv. Final Productos Terminados	50	26	40	50	37	28	54	48	57	49	64
Inv. Final Productos Terminados (\$)		\$ 258	\$ 252	\$ 256	\$ 264	\$ 259	\$ 253	\$ 269	\$ 268	\$ 275	\$ 272	\$ 282	\$ 265

Anexo 177

Aux. Del Inv. Final De Productos Terminados Producto Cerámica Plus 25kg

AUXILIAR DEL INVENTARIO FINAL DE PRODUCTOS TERMINADOS - PRODUCTO 3 CERÁMICA PLUS 25KG													
Año		Enero	Febrero	Marzo	Abril	Mayo	Junio	Julio	Agosto	Septiembre	Octubre	Noviembre	Diciembre
2024	Producción	12,248	11,430	11,212	8,508	9,999	14,383	12,025	13,346	17,465	14,903	17,888	16,291
	Costo de Producción	\$ 10,927	\$ 10,869	\$ 10,880	\$ 14,561	\$ 11,930	\$ 11,392	\$ 11,110	\$ 11,366	\$ 18,624	\$ 14,052	\$ 11,752	\$ 11,866
	Costo producto unitario	\$ 0.89	\$ 0.95	\$ 0.97	\$ 1.71	\$ 1.19	\$ 0.79	\$ 0.92	\$ 0.85	\$ 1.07	\$ 0.94	\$ 0.66	\$ 0.73
	Inv. Final Productos Terminados	16	19	20	2	5	12	15	12	2	4	13	11
	Inv. Final Productos Terminados (\$)	\$ 14	\$ 18	\$ 20	\$ 4	\$ 6	\$ 10	\$ 14	\$ 11	\$ 2	\$ 4	\$ 9	\$ 8
	Producción	14,189	13,218	12,943	9,805	11,504	16,521	13,791	15,282	19,968	17,014	20,392	18,545
2025	Costo de Producción	\$ 11,324	\$ 11,282	\$ 11,302	\$ 15,281	\$ 12,367	\$ 11,817	\$ 11,521	\$ 11,789	\$ 19,875	\$ 14,753	\$ 12,233	\$ 12,346
	Costo producto unitario	\$ 0.80	\$ 0.85	\$ 0.87	\$ 1.56	\$ 1.08	\$ 0.72	\$ 0.84	\$ 0.77	\$ 1.00	\$ 0.87	\$ 0.60	\$ 0.67
	Inv. Final Productos Terminados	19	23	25	3	6	15	18	15	3	5	16	13
	Inv. Final Productos Terminados (\$)	\$ 15	\$ 20	\$ 22	\$ 4	\$ 7	\$ 10	\$ 15	\$ 11	\$ 3	\$ 4	\$ 9	\$ 9
	Producción	16,130	15,005	14,674	11,101	13,009	18,659	15,556	17,218	22,471	19,124	22,896	20,799
	Costo de Producción	\$ 11,794	\$ 11,772	\$ 11,803	\$ 16,154	\$ 12,883	\$ 12,317	\$ 12,004	\$ 12,286	\$ 21,393	\$ 15,589	\$ 12,799	\$ 12,910
2026	Costo producto unitario	\$ 0.73	\$ 0.78	\$ 0.80	\$ 1.46	\$ 0.99	\$ 0.66	\$ 0.77	\$ 0.71	\$ 0.95	\$ 0.82	\$ 0.56	\$ 0.62
	Inv. Final Productos Terminados	23	28	29	3	7	17	21	17	3	5	18	15
	Inv. Final Productos Terminados (\$)	\$ 17	\$ 22	\$ 23	\$ 4	\$ 7	\$ 11	\$ 16	\$ 12	\$ 3	\$ 4	\$ 10	\$ 10
	Producción	18,071	16,793	16,405	12,398	14,514	20,796	17,321	19,154	24,974	21,234	25,400	23,053
	Costo de Producción	\$ 12,349	\$ 12,354	\$ 12,397	\$ 17,189	\$ 13,485	\$ 12,904	\$ 12,573	\$ 12,868	\$ 23,199	\$ 16,572	\$ 13,465	\$ 13,575
	Costo producto unitario	\$ 0.68	\$ 0.74	\$ 0.76	\$ 1.39	\$ 0.93	\$ 0.62	\$ 0.73	\$ 0.67	\$ 0.93	\$ 0.78	\$ 0.53	\$ 0.59
2027	Inv. Final Productos Terminados	26	32	34	4	8	19	24	20	4	6	21	18
	Inv. Final Productos Terminados (\$)	\$ 18	\$ 24	\$ 25	\$ 5	\$ 8	\$ 12	\$ 18	\$ 13	\$ 3	\$ 5	\$ 11	\$ 10
	Producción	20,012	18,580	18,136	13,695	16,019	22,934	19,087	21,090	27,477	23,345	27,904	25,307
	Costo de Producción	\$ 13,005	\$ 13,044	\$ 13,104	\$ 18,403	\$ 14,185	\$ 13,592	\$ 13,242	\$ 13,550	\$ 25,328	\$ 17,723	\$ 14,247	\$ 14,345
	Costo producto unitario	\$ 0.65	\$ 0.70	\$ 0.72	\$ 1.34	\$ 0.89	\$ 0.59	\$ 0.69	\$ 0.64	\$ 0.92	\$ 0.76	\$ 0.51	\$ 0.57
	2028	Inv. Final Productos Terminados	30	36	38	4	9	22	27	22	4	7	23
Inv. Final Productos Terminados (\$)		\$ 20	\$ 25	\$ 27	\$ 5	\$ 8	\$ 13	\$ 19	\$ 14	\$ 4	\$ 5	\$ 12	\$ 11

Anexo 178

Aux. Del Inv. Final De Productos Terminados Producto Cerámica Plus 50kg

AUXILIAR DEL INVENTARIO FINAL DE PRODUCTOS TERMINADOS - PRODUCTO 4 CERÁMICA PLUS 50KG													
Año	Enero	Febrero	Marzo	Abril	Mayo	Junio	Julio	Agosto	Septiembre	Octubre	Noviembre	Diciembre	
2024	Producción	572	995	715	550	322	1,414	1,442	1,179	626	845	1,380	1,287
	Costo de Producción	\$ 10,876	\$ 11,462	\$ 11,122	\$ 10,928	\$ 10,640	\$ 12,188	\$ 12,270	\$ 11,939	\$ 11,176	\$ 11,529	\$ 12,360	\$ 12,266
	Costo producto unitario	\$ 19.01	\$ 11.52	\$ 15.55	\$ 19.86	\$ 33.07	\$ 8.62	\$ 8.51	\$ 10.13	\$ 17.85	\$ 13.64	\$ 8.96	\$ 9.53
	Inv. Final Productos Terminados	11	20	14	11	7	28	29	24	13	17	27	26
	Inv. Final Productos Terminados (\$)	\$ 213	\$ 227	\$ 224	\$ 220	\$ 216	\$ 240	\$ 245	\$ 240	\$ 227	\$ 229	\$ 245	\$ 246
	Producción	685	1,187	851	653	381	1,671	1,700	1,387	735	990	1,613	1,502
2025	Costo de Producción	\$ 11,387	\$ 12,199	\$ 11,714	\$ 11,434	\$ 11,027	\$ 13,167	\$ 13,270	\$ 12,800	\$ 11,738	\$ 12,215	\$ 13,348	\$ 13,209
	Costo producto unitario	\$ 16.63	\$ 10.28	\$ 13.76	\$ 17.50	\$ 28.93	\$ 7.88	\$ 7.81	\$ 9.23	\$ 15.98	\$ 12.34	\$ 8.28	\$ 8.80
	Inv. Final Productos Terminados	13	24	17	13	8	33	34	28	15	20	32	30
	Inv. Final Productos Terminados (\$)	\$ 223	\$ 242	\$ 236	\$ 230	\$ 224	\$ 259	\$ 265	\$ 257	\$ 239	\$ 243	\$ 265	\$ 265
	Producción	797	1,379	987	757	440	1,928	1,958	1,595	843	1,135	1,846	1,716
	Costo de Producción	\$ 11,996	\$ 13,096	\$ 12,425	\$ 12,037	\$ 11,475	\$ 14,370	\$ 14,497	\$ 13,852	\$ 12,409	\$ 13,044	\$ 14,558	\$ 14,360
2026	Costo producto unitario	\$ 15.05	\$ 9.49	\$ 12.59	\$ 15.91	\$ 26.05	\$ 7.45	\$ 7.41	\$ 8.69	\$ 14.71	\$ 11.49	\$ 7.89	\$ 8.37
	Inv. Final Productos Terminados	16	27	20	15	9	38	39	32	17	23	37	34
	Inv. Final Productos Terminados (\$)	\$ 235	\$ 260	\$ 250	\$ 242	\$ 233	\$ 283	\$ 290	\$ 278	\$ 253	\$ 260	\$ 289	\$ 288
	Producción	910	1,572	1,123	860	500	2,185	2,216	1,803	952	1,280	2,079	1,931
	Costo de Producción	\$ 12,725	\$ 14,190	\$ 13,283	\$ 12,756	\$ 12,001	\$ 15,848	\$ 16,006	\$ 15,137	\$ 13,214	\$ 14,047	\$ 16,042	\$ 15,812
	Costo producto unitario	\$ 13.99	\$ 9.03	\$ 11.82	\$ 14.84	\$ 24.01	\$ 7.25	\$ 7.22	\$ 8.40	\$ 13.88	\$ 10.98	\$ 7.72	\$ 8.19
2027	Inv. Final Productos Terminados	18	31	23	17	10	43	44	36	19	25	41	39
	Inv. Final Productos Terminados (\$)	\$ 250	\$ 281	\$ 268	\$ 257	\$ 243	\$ 312	\$ 320	\$ 304	\$ 269	\$ 280	\$ 318	\$ 317
	Producción	1,022	1,764	1,259	963	559	2,442	2,474	2,011	1,061	1,424	2,312	2,145
	Costo de Producción	\$ 13,600	\$ 15,524	\$ 14,320	\$ 13,619	\$ 12,619	\$ 17,662	\$ 17,858	\$ 16,708	\$ 14,181	\$ 15,263	\$ 17,860	\$ 17,494
	Costo producto unitario	\$ 13.31	\$ 8.80	\$ 11.37	\$ 14.15	\$ 22.57	\$ 7.23	\$ 7.22	\$ 8.31	\$ 13.37	\$ 10.72	\$ 7.73	\$ 8.16
	2028	Inv. Final Productos Terminados	20	35	25	19	11	48	49	40	22	28	46
Inv. Final Productos Terminados (\$)		\$ 267	\$ 308	\$ 289	\$ 274	\$ 256	\$ 348	\$ 357	\$ 336	\$ 289	\$ 304	\$ 354	\$ 350

Anexo 179

Aux. Del Inv. Final De Productos Terminados Producto Porcelanato Premium 50kg

AUXILIAR DEL INVENTARIO FINAL DE PRODUCTOS TERMINADOS - PRODUCTO 5 PORCELANATO PREMIUM 50KG													
Año		Enero	Febrero	Marzo	Abril	Mayo	Junio	Julio	Agosto	Septiembre	Octubre	Noviembre	Diciembre
2024	Producción	7,455	7,904	6,106	6,309	5,741	8,450	7,465	6,502	10,361	11,137	9,997	9,037
	Costo de Producción	\$ 22,236	\$ 22,969	\$ 20,918	\$ 21,335	\$ 20,776	\$ 24,451	\$ 23,366	\$ 22,277	\$ 27,670	\$ 28,984	\$ 27,673	\$ 26,575
	Costo producto unitario	\$ 2.98	\$ 2.91	\$ 3.43	\$ 3.38	\$ 3.62	\$ 2.89	\$ 3.13	\$ 3.43	\$ 2.67	\$ 2.60	\$ 2.77	\$ 2.94
	Inv. Final Productos Terminados	146	158	123	126	115	168	150	130	206	222	200	181
	Inv. Final Productos Terminados (\$)	\$ 436	\$ 459	\$ 421	\$ 426	\$ 416	\$ 486	\$ 468	\$ 447	\$ 549	\$ 579	\$ 555	\$ 533
	2025	Producción	8,571	9,072	6,997	7,218	6,559	9,639	8,504	7,397	11,771	12,635	11,327
Costo de Producción		\$ 26,148	\$ 27,103	\$ 24,310	\$ 24,844	\$ 24,066	\$ 28,964	\$ 27,479	\$ 25,994	\$ 33,162	\$ 34,877	\$ 33,094	\$ 31,598
Costo producto unitario		\$ 3.05	\$ 2.99	\$ 3.47	\$ 3.44	\$ 3.67	\$ 3.00	\$ 3.23	\$ 3.51	\$ 2.82	\$ 2.76	\$ 2.92	\$ 3.09
Inv. Final Productos Terminados		168	181	141	144	131	192	171	148	234	252	227	205
Inv. Final Productos Terminados (\$)		\$ 513	\$ 541	\$ 489	\$ 497	\$ 482	\$ 576	\$ 551	\$ 521	\$ 658	\$ 697	\$ 663	\$ 633
2026		Producción	9,686	10,240	10,225	8,082	7,377	10,829	9,543	8,292	13,180	14,133	12,657
	Costo de Producción	\$ 30,986	\$ 32,221	\$ 32,507	\$ 29,090	\$ 28,113	\$ 34,547	\$ 32,558	\$ 30,573	\$ 39,964	\$ 42,177	\$ 39,800	\$ 37,804
	Costo producto unitario	\$ 3.20	\$ 3.15	\$ 3.18	\$ 3.60	\$ 3.81	\$ 3.19	\$ 3.41	\$ 3.69	\$ 3.03	\$ 2.98	\$ 3.14	\$ 3.31
	Inv. Final Productos Terminados	190	205	205	162	148	215	191	166	262	282	254	229
	Inv. Final Productos Terminados (\$)	\$ 608	\$ 643	\$ 650	\$ 585	\$ 563	\$ 687	\$ 653	\$ 613	\$ 793	\$ 842	\$ 798	\$ 758
	2027	Producción	10,802	11,408	8,780	9,038	8,195	12,019	10,582	9,186	14,590	15,631	13,986
Costo de Producción		\$ 37,001	\$ 38,583	\$ 33,671	\$ 34,528	\$ 33,120	\$ 41,484	\$ 38,856	\$ 36,239	\$ 48,431	\$ 51,269	\$ 48,137	\$ 45,530
Costo producto unitario		\$ 3.43	\$ 3.38	\$ 3.84	\$ 3.82	\$ 4.04	\$ 3.45	\$ 3.67	\$ 3.94	\$ 3.32	\$ 3.28	\$ 3.44	\$ 3.61
Inv. Final Productos Terminados		212	228	177	181	164	239	212	184	290	312	280	253
Inv. Final Productos Terminados (\$)		\$ 726	\$ 771	\$ 677	\$ 690	\$ 664	\$ 825	\$ 779	\$ 727	\$ 962	\$ 1,024	\$ 965	\$ 913
2028		Producción	11,917	12,576	9,671	9,948	9,013	13,209	11,621	10,081	15,999	17,129	15,316
	Costo de Producción	\$ 36,797	\$ 38,282	\$ 33,687	\$ 34,496	\$ 33,187	\$ 41,005	\$ 38,556	\$ 36,122	\$ 47,490	\$ 50,132	\$ 47,218	\$ 44,777
	Costo producto unitario	\$ 3.09	\$ 3.04	\$ 3.48	\$ 3.47	\$ 3.68	\$ 3.10	\$ 3.32	\$ 3.58	\$ 2.97	\$ 2.93	\$ 3.08	\$ 3.25
	Inv. Final Productos Terminados	234	251	195	199	181	263	233	202	318	342	307	276
	Inv. Final Productos Terminados (\$)	\$ 722	\$ 765	\$ 678	\$ 690	\$ 665	\$ 815	\$ 773	\$ 725	\$ 943	\$ 1,001	\$ 947	\$ 898

Anexo 180

Aux. Del Inv. Final De Productos Terminados Producto Porcelanato Premium 25kg

AUXILIAR DEL INVENTARIO FINAL DE PRODUCTOS TERMINADOS - PRODUCTO 6 PORCELANATO PREMIUM 25KG													
Año	Enero	Febrero	Marzo	Abril	Mayo	Junio	Julio	Agosto	Septiembre	Octubre	Noviembre	Diciembre	
2024	Producción	401	111	281	440	162	134	548	224	100	224	274	38
	Costo de Producción	\$ 9,999	\$ 9,869	\$ 9,969	\$ 10,065	\$ 9,936	\$ 9,935	\$ 10,169	\$ 10,010	\$ 9,956	\$ 10,039	\$ 10,081	\$ 9,962
	Costo producto unitario	\$ 24.91	\$ 89.27	\$ 35.42	\$ 22.85	\$ 61.32	\$ 74.06	\$ 18.54	\$ 44.61	\$ 99.95	\$ 44.89	\$ 36.85	\$ 259.88
	Inv. Final Productos Terminados	8	2	6	9	3	3	11	5	2	4	5	1
	Inv. Final Productos Terminados (\$)	\$ 196	\$ 207	\$ 197	\$ 200	\$ 205	\$ 200	\$ 200	\$ 206	\$ 204	\$ 199	\$ 201	\$ 223
	Producción	501	137	349	544	199	164	670	273	121	270	330	46
2025	Costo de Producción	\$ 10,242	\$ 10,046	\$ 10,185	\$ 10,318	\$ 10,125	\$ 10,118	\$ 10,449	\$ 10,216	\$ 10,134	\$ 10,245	\$ 10,300	\$ 10,126
	Costo producto unitario	\$ 20.44	\$ 73.08	\$ 29.21	\$ 18.98	\$ 50.83	\$ 61.56	\$ 15.60	\$ 37.41	\$ 83.85	\$ 37.88	\$ 31.22	\$ 219.76
	Inv. Final Productos Terminados	10	3	7	11	4	3	13	6	2	5	7	1
	Inv. Final Productos Terminados (\$)	\$ 201	\$ 211	\$ 201	\$ 205	\$ 209	\$ 203	\$ 206	\$ 210	\$ 208	\$ 203	\$ 205	\$ 227
	Producción	601	164	416	647	236	195	791	322	142	317	386	54
	Costo de Producción	\$ 10,516	\$ 10,235	\$ 10,425	\$ 10,605	\$ 10,331	\$ 10,316	\$ 10,770	\$ 10,442	\$ 10,323	\$ 10,472	\$ 10,542	\$ 10,299
2026	Costo producto unitario	\$ 17.50	\$ 62.27	\$ 25.06	\$ 16.40	\$ 43.70	\$ 53.02	\$ 13.62	\$ 32.45	\$ 72.65	\$ 33.00	\$ 27.29	\$ 191.34
	Inv. Final Productos Terminados	12	3	8	13	5	4	16	7	3	6	8	1
	Inv. Final Productos Terminados (\$)	\$ 206	\$ 215	\$ 206	\$ 211	\$ 214	\$ 207	\$ 212	\$ 215	\$ 212	\$ 207	\$ 210	\$ 231
	Producción	701	191	483	750	274	225	912	370	163	364	443	62
	Costo de Producción	\$ 10,828	\$ 10,438	\$ 10,693	\$ 10,933	\$ 10,555	\$ 10,531	\$ 11,141	\$ 10,691	\$ 10,526	\$ 10,723	\$ 10,813	\$ 10,481
	Costo producto unitario	\$ 15.45	\$ 54.57	\$ 22.13	\$ 14.58	\$ 38.58	\$ 46.84	\$ 12.21	\$ 28.86	\$ 64.45	\$ 29.44	\$ 24.43	\$ 170.23
2027	Inv. Final Productos Terminados	14	4	10	15	6	5	18	8	3	7	9	1
	Inv. Final Productos Terminados (\$)	\$ 212	\$ 219	\$ 211	\$ 217	\$ 218	\$ 212	\$ 220	\$ 220	\$ 216	\$ 212	\$ 215	\$ 235
	Producción	801	218	550	853	311	255	1,034	419	185	411	499	69
	Costo de Producción	\$ 10,993	\$ 10,606	\$ 10,858	\$ 11,096	\$ 10,723	\$ 10,699	\$ 11,301	\$ 10,858	\$ 10,697	\$ 10,890	\$ 10,979	\$ 10,654
	Costo producto unitario	\$ 13.73	\$ 48.61	\$ 19.73	\$ 13.01	\$ 34.50	\$ 41.95	\$ 10.93	\$ 25.90	\$ 57.96	\$ 26.49	\$ 22.01	\$ 153.71
	2028	Inv. Final Productos Terminados	16	5	11	17	6	5	20	9	4	8	10
Inv. Final Productos Terminados (\$)		\$ 216	\$ 223	\$ 215	\$ 220	\$ 222	\$ 215	\$ 223	\$ 223	\$ 220	\$ 216	\$ 219	\$ 239

Anexo 181

Aux. Del Inv. Final De Productos Terminados Producto Porcelanato Optimum 25kg

AUXILIAR DEL INVENTARIO FINAL DE PRODUCTOS TERMINADOS - PRODUCTO 7 PORCELANATO OPTIMUM 25KG													
Año	Enero	Febrero	Marzo	Abril	Mayo	Junio	Julio	Agosto	Septiembre	Octubre	Noviembre	Diciembre	
2024	Producción	327	636	158	223	139	627	197	150	300	203	1,342	667
	Costo de Producción	\$ 10,232	\$ 10,557	\$ 10,098	\$ 10,181	\$ 10,111	\$ 10,638	\$ 10,204	\$ 10,171	\$ 10,351	\$ 10,262	\$ 11,555	\$ 10,823
	Costo producto unitario	\$ 31.25	\$ 16.60	\$ 63.91	\$ 45.59	\$ 72.55	\$ 16.97	\$ 51.87	\$ 67.82	\$ 34.49	\$ 50.64	\$ 8.61	\$ 16.24
	Inv. Final Productos Terminados	6	13	3	4	3	12	4	3	6	4	26	14
	Inv. Final Productos Terminados (\$)	\$ 201	\$ 209	\$ 214	\$ 203	\$ 205	\$ 210	\$ 213	\$ 205	\$ 205	\$ 207	\$ 227	\$ 221
	2025	Producción	392	760	188	265	165	741	232	177	353	238	1,570
Costo de Producción		\$ 10,533	\$ 10,982	\$ 10,333	\$ 10,443	\$ 10,340	\$ 11,067	\$ 10,459	\$ 10,407	\$ 10,651	\$ 10,522	\$ 12,295	\$ 11,282
Costo producto unitario		\$ 26.85	\$ 14.45	\$ 54.87	\$ 39.34	\$ 62.56	\$ 14.93	\$ 45.04	\$ 58.93	\$ 30.20	\$ 44.28	\$ 7.83	\$ 14.49
Inv. Final Productos Terminados		8	15	4	5	3	15	5	4	7	5	31	16
Inv. Final Productos Terminados (\$)		\$ 207	\$ 218	\$ 219	\$ 208	\$ 209	\$ 218	\$ 218	\$ 210	\$ 211	\$ 212	\$ 242	\$ 230
2026		Producción	457	884	219	308	191	856	268	203	405	273	1,798
	Costo de Producción	\$ 10,877	\$ 11,486	\$ 10,593	\$ 10,738	\$ 10,594	\$ 11,574	\$ 10,744	\$ 10,669	\$ 10,993	\$ 10,815	\$ 13,194	\$ 11,825
	Costo producto unitario	\$ 23.79	\$ 12.99	\$ 48.46	\$ 34.91	\$ 55.41	\$ 13.52	\$ 40.14	\$ 52.49	\$ 27.13	\$ 39.68	\$ 7.34	\$ 13.28
	Inv. Final Productos Terminados	9	18	5	6	4	17	6	4	8	6	35	18
	Inv. Final Productos Terminados (\$)	\$ 213	\$ 227	\$ 224	\$ 214	\$ 214	\$ 228	\$ 224	\$ 215	\$ 218	\$ 218	\$ 260	\$ 241
	2027	Producción	522	1,008	249	350	217	971	303	230	458	308	2,027
Costo de Producción		\$ 11,276	\$ 12,085	\$ 10,885	\$ 11,074	\$ 10,876	\$ 12,177	\$ 11,067	\$ 10,963	\$ 11,388	\$ 11,146	\$ 14,291	\$ 12,505
Costo producto unitario		\$ 21.59	\$ 11.99	\$ 43.74	\$ 31.66	\$ 50.10	\$ 12.54	\$ 36.51	\$ 47.69	\$ 24.87	\$ 36.24	\$ 7.05	\$ 12.48
Inv. Final Productos Terminados		10	20	5	7	4	19	6	5	9	6	40	20
Inv. Final Productos Terminados (\$)		\$ 221	\$ 239	\$ 231	\$ 220	\$ 220	\$ 240	\$ 231	\$ 221	\$ 226	\$ 225	\$ 281	\$ 255
2028		Producción	587	1,132	279	392	243	1,086	339	257	510	343	2,255
	Costo de Producción	\$ 11,741	\$ 12,803	\$ 11,215	\$ 11,459	\$ 11,193	\$ 12,898	\$ 11,434	\$ 11,293	\$ 11,845	\$ 11,524	\$ 15,629	\$ 13,246
	Costo producto unitario	\$ 20.00	\$ 11.31	\$ 40.17	\$ 29.23	\$ 46.06	\$ 11.88	\$ 33.77	\$ 44.02	\$ 23.21	\$ 33.65	\$ 6.93	\$ 11.89
	Inv. Final Productos Terminados	12	22	6	8	5	21	7	5	10	7	44	23
	Inv. Final Productos Terminados (\$)	\$ 230	\$ 254	\$ 238	\$ 228	\$ 227	\$ 254	\$ 238	\$ 228	\$ 235	\$ 233	\$ 307	\$ 270

Anexo 182

Aux. Del Inv. Final De Productos Terminados Producto Porcelanato Optimum 50kg

AUXILIAR DEL INVENTARIO FINAL DE PRODUCTOS TERMINADOS - PRODUCTO 8 PORCELANATO OPTIMUM 50KG													
Año		Enero	Febrero	Marzo	Abril	Mayo	Junio	Julio	Agosto	Septiembre	Octubre	Noviembre	Diciembre
2024	Producción	78	263	186	110	307	132	270	135	217	130	174	254
	Costo de Producción	\$ 9,876	\$ 10,068	\$ 10,009	\$ 9,949	\$ 10,161	\$ 9,999	\$ 10,156	\$ 10,031	\$ 10,133	\$ 10,054	\$ 10,117	\$ 10,222
	Costo producto unitario	\$ 127.21	\$ 38.34	\$ 53.81	\$ 90.31	\$ 33.06	\$ 75.80	\$ 37.65	\$ 74.37	\$ 46.60	\$ 77.52	\$ 58.24	\$ 40.16
	Inv. Final Productos Terminados	2	5	4	2	6	3	5	3	4	3	3	5
	Inv. Final Productos Terminados (\$)	\$ 194	\$ 199	\$ 202	\$ 202	\$ 201	\$ 205	\$ 201	\$ 204	\$ 201	\$ 204	\$ 201	\$ 203
	Producción	98	330	233	137	382	163	333	166	266	158	211	309
2025	Costo de Producción	\$ 10,063	\$ 10,341	\$ 10,247	\$ 10,152	\$ 10,456	\$ 10,213	\$ 10,434	\$ 10,247	\$ 10,388	\$ 10,269	\$ 10,353	\$ 10,496
	Costo producto unitario	\$ 102.53	\$ 31.29	\$ 43.97	\$ 73.85	\$ 27.37	\$ 62.54	\$ 31.36	\$ 61.83	\$ 39.01	\$ 64.88	\$ 48.99	\$ 34.01
	Inv. Final Productos Terminados	2	7	5	3	8	3	7	3	5	3	4	6
	Inv. Final Productos Terminados (\$)	\$ 197	\$ 204	\$ 207	\$ 206	\$ 207	\$ 210	\$ 207	\$ 209	\$ 206	\$ 208	\$ 206	\$ 209
	Producción	119	398	280	165	457	195	396	197	315	187	249	363
	Costo de Producción	\$ 10,265	\$ 10,654	\$ 10,514	\$ 10,374	\$ 10,796	\$ 10,449	\$ 10,753	\$ 10,487	\$ 10,678	\$ 10,507	\$ 10,618	\$ 10,810
2026	Costo producto unitario	\$ 86.50	\$ 26.74	\$ 37.53	\$ 62.97	\$ 23.64	\$ 53.68	\$ 27.18	\$ 53.34	\$ 33.88	\$ 56.23	\$ 42.65	\$ 29.80
	Inv. Final Productos Terminados	2	8	6	3	9	4	8	4	6	4	5	7
	Inv. Final Productos Terminados (\$)	\$ 201	\$ 210	\$ 212	\$ 210	\$ 213	\$ 214	\$ 213	\$ 214	\$ 212	\$ 213	\$ 211	\$ 215
	Producción	139	466	327	192	531	226	459	227	364	215	287	417
	Costo de Producción	\$ 10,486	\$ 11,015	\$ 10,818	\$ 10,621	\$ 11,193	\$ 10,713	\$ 11,122	\$ 10,754	\$ 11,008	\$ 10,772	\$ 10,917	\$ 11,185
	Costo producto unitario	\$ 75.34	\$ 23.63	\$ 33.06	\$ 55.31	\$ 21.07	\$ 47.40	\$ 24.25	\$ 47.28	\$ 30.24	\$ 50.00	\$ 38.10	\$ 26.83
2027	Inv. Final Productos Terminados	3	9	7	4	10	5	9	5	7	4	6	8
	Inv. Final Productos Terminados (\$)	\$ 206	\$ 217	\$ 218	\$ 215	\$ 221	\$ 220	\$ 220	\$ 219	\$ 219	\$ 218	\$ 217	\$ 222
	Producción	160	534	374	219	606	257	522	258	413	244	324	471
	Costo de Producción	\$ 10,728	\$ 11,436	\$ 11,165	\$ 10,896	\$ 11,657	\$ 11,010	\$ 11,552	\$ 11,055	\$ 11,389	\$ 11,069	\$ 11,257	\$ 11,590
	Costo producto unitario	\$ 67.18	\$ 21.41	\$ 29.84	\$ 49.68	\$ 19.24	\$ 42.77	\$ 22.15	\$ 42.80	\$ 27.59	\$ 45.36	\$ 34.73	\$ 24.61
	2028	Inv. Final Productos Terminados	3	11	8	4	12	5	10	5	8	5	6
Inv. Final Productos Terminados (\$)		\$ 210	\$ 226	\$ 225	\$ 221	\$ 230	\$ 226	\$ 229	\$ 225	\$ 226	\$ 224	\$ 224	\$ 230

Anexo 183

Estado de Costos de Productos Vendidos

ESTADO DE COSTOS DE PRODUCTOS VENDIDOS													
Año	Enero	Febrero	Marzo	Abril	Mayo	Junio	Julio	Agosto	Septiembre	Octubre	Noviembre	Diciembre	
2024	Materia Prima	\$ 15,514	\$ 16,675	\$ 13,934	\$ 12,949	\$ 12,505	\$ 19,689	\$ 18,146	\$ 16,703	\$ 22,968	\$ 23,478	\$ 25,984	\$ 22,878
	(+) Mano de Obra	\$ 72,372	\$ 72,454	\$ 72,535	\$ 72,617	\$ 72,699	\$ 72,780	\$ 72,862	\$ 72,944	\$ 73,026	\$ 73,109	\$ 73,191	\$ 73,273
	(+) CIF	\$ 11,695	\$ 11,695	\$ 11,814	\$ 16,056	\$ 13,487	\$ 12,925	\$ 12,714	\$ 13,180	\$ 20,835	\$ 16,368	\$ 13,980	\$ 14,302
	(=) Costo de Producción	\$ 99,582	\$ 100,824	\$ 98,283	\$ 101,622	\$ 98,691	\$ 105,394	\$ 103,722	\$ 102,828	\$ 116,829	\$ 112,955	\$ 113,155	\$ 110,453
	(+) Inv. Ini. de Prod. Term.	\$ -	\$ 1,758	\$ 1,824	\$ 1,781	\$ 1,745	\$ 1,753	\$ 1,887	\$ 1,868	\$ 1,854	\$ 1,967	\$ 1,983	\$ 2,029
	(=) Art. Disp. Venta	\$ 99,582	\$ 102,582	\$ 100,107	\$ 103,403	\$ 100,436	\$ 107,147	\$ 105,609	\$ 104,696	\$ 118,683	\$ 114,922	\$ 115,138	\$ 112,483
	(-) Inv. Final de Prod. Term.	\$ 1,758	\$ 1,824	\$ 1,781	\$ 1,745	\$ 1,753	\$ 1,887	\$ 1,868	\$ 1,854	\$ 1,967	\$ 1,983	\$ 2,029	\$ 2,013
	(=) Costo de Ventas	\$ 97,824	\$ 100,758	\$ 98,325	\$ 101,658	\$ 98,683	\$ 105,260	\$ 103,740	\$ 102,843	\$ 116,715	\$ 112,939	\$ 113,108	\$ 110,470
	Materia Prima	\$ 21,099	\$ 22,693	\$ 18,916	\$ 17,505	\$ 16,887	\$ 26,594	\$ 24,493	\$ 22,479	\$ 30,773	\$ 31,413	\$ 34,823	\$ 30,608
(+) Mano de Obra	\$ 73,356	\$ 73,438	\$ 73,521	\$ 73,603	\$ 73,686	\$ 73,769	\$ 73,852	\$ 73,935	\$ 74,018	\$ 74,102	\$ 74,185	\$ 74,268	
(+) CIF	\$ 13,692	\$ 13,703	\$ 13,845	\$ 18,593	\$ 15,734	\$ 15,116	\$ 14,890	\$ 15,423	\$ 24,035	\$ 19,028	\$ 16,352	\$ 16,725	
(=) Costo de Producción	\$ 108,147	\$ 109,834	\$ 106,281	\$ 109,701	\$ 106,307	\$ 115,479	\$ 113,235	\$ 111,838	\$ 128,827	\$ 124,543	\$ 125,360	\$ 121,601	
(+) Inv. Ini. de Prod. Term.	\$ 2,013	\$ 1,914	\$ 1,998	\$ 1,936	\$ 1,895	\$ 1,897	\$ 2,078	\$ 2,053	\$ 2,026	\$ 2,180	\$ 2,202	\$ 2,263	
(=) Art. Disp. Venta	\$ 110,160	\$ 111,748	\$ 108,279	\$ 111,637	\$ 108,202	\$ 117,376	\$ 115,313	\$ 113,891	\$ 130,853	\$ 126,723	\$ 127,562	\$ 123,864	
(-) Inv. Final de Prod. Term.	\$ 1,914	\$ 1,998	\$ 1,936	\$ 1,895	\$ 1,897	\$ 2,078	\$ 2,053	\$ 2,026	\$ 2,180	\$ 2,202	\$ 2,263	\$ 2,229	
(=) Costo de Ventas	\$ 108,246	\$ 109,750	\$ 106,343	\$ 109,742	\$ 106,305	\$ 115,298	\$ 113,260	\$ 111,865	\$ 128,673	\$ 124,521	\$ 125,299	\$ 121,635	
Materia Prima	\$ 28,149	\$ 30,291	\$ 29,217	\$ 23,166	\$ 22,407	\$ 35,296	\$ 32,491	\$ 29,752	\$ 40,585	\$ 41,384	\$ 45,938	\$ 40,324	
(+) Mano de Obra	\$ 74,352	\$ 74,436	\$ 74,519	\$ 74,603	\$ 74,687	\$ 74,771	\$ 74,855	\$ 74,940	\$ 75,024	\$ 75,108	\$ 75,193	\$ 75,277	
(+) CIF	\$ 8,056	\$ 16,067	\$ 16,236	\$ 21,620	\$ 18,392	\$ 17,701	\$ 17,453	\$ 18,067	\$ 27,861	\$ 22,182	\$ 19,148	\$ 19,581	
(=) Costo de Producción	\$ 110,557	\$ 120,794	\$ 119,973	\$ 119,390	\$ 115,485	\$ 127,769	\$ 124,800	\$ 122,759	\$ 143,470	\$ 138,674	\$ 140,279	\$ 135,182	
(+) Inv. Ini. de Prod. Term.	\$ 2,229	\$ 1,953	\$ 2,209	\$ 2,199	\$ 2,075	\$ 2,071	\$ 2,313	\$ 2,277	\$ 2,236	\$ 2,442	\$ 2,469	\$ 2,550	
(=) Art. Disp. Venta	\$ 112,786	\$ 122,748	\$ 122,182	\$ 121,589	\$ 117,561	\$ 129,840	\$ 127,113	\$ 125,036	\$ 145,706	\$ 141,115	\$ 142,747	\$ 137,733	
(-) Inv. Final de Prod. Term.	\$ 1,953	\$ 2,209	\$ 2,199	\$ 2,075	\$ 2,071	\$ 2,313	\$ 2,277	\$ 2,236	\$ 2,442	\$ 2,469	\$ 2,550	\$ 2,491	
(=) Costo de Ventas	\$ 110,833	\$ 120,539	\$ 119,983	\$ 119,513	\$ 115,490	\$ 127,527	\$ 124,837	\$ 122,799	\$ 143,264	\$ 138,647	\$ 140,197	\$ 135,241	
Materia Prima	\$ 37,047	\$ 39,881	\$ 33,131	\$ 30,484	\$ 29,363	\$ 46,258	\$ 42,563	\$ 38,904	\$ 52,930	\$ 53,926	\$ 59,914	\$ 52,650	
(+) Mano de Obra	\$ 75,362	\$ 75,447	\$ 75,532	\$ 75,617	\$ 75,702	\$ 75,787	\$ 75,872	\$ 75,957	\$ 76,043	\$ 76,128	\$ 76,214	\$ 76,300	
(+) CIF	\$ 18,817	\$ 18,848	\$ 19,048	\$ 25,203	\$ 21,525	\$ 20,744	\$ 20,468	\$ 21,178	\$ 32,398	\$ 25,905	\$ 22,439	\$ 22,943	
(=) Costo de Producción	\$ 131,226	\$ 134,176	\$ 127,711	\$ 131,304	\$ 126,590	\$ 142,789	\$ 138,904	\$ 136,040	\$ 161,371	\$ 155,959	\$ 158,567	\$ 151,893	
(+) Inv. Ini. de Prod. Term.	\$ 2,491	\$ 2,349	\$ 2,467	\$ 2,348	\$ 2,291	\$ 2,282	\$ 2,601	\$ 2,549	\$ 2,492	\$ 2,763	\$ 2,795	\$ 2,903	
(=) Art. Disp. Venta	\$ 133,717	\$ 136,525	\$ 130,177	\$ 133,653	\$ 128,880	\$ 145,071	\$ 141,505	\$ 138,589	\$ 163,862	\$ 158,722	\$ 161,362	\$ 154,796	
(-) Inv. Final de Prod. Term.	\$ 2,349	\$ 2,467	\$ 2,348	\$ 2,291	\$ 2,282	\$ 2,601	\$ 2,549	\$ 2,492	\$ 2,763	\$ 2,795	\$ 2,903	\$ 2,814	
(=) Costo de Ventas	\$ 131,368	\$ 134,059	\$ 127,829	\$ 131,362	\$ 126,598	\$ 142,470	\$ 138,956	\$ 136,097	\$ 161,100	\$ 155,927	\$ 158,459	\$ 151,982	
Materia Prima	\$ 40,366	\$ 43,680	\$ 36,560	\$ 32,693	\$ 31,895	\$ 50,860	\$ 46,825	\$ 43,143	\$ 56,890	\$ 57,095	\$ 66,015	\$ 57,528	
(+) Mano de Obra	\$ 76,386	\$ 76,472	\$ 76,558	\$ 76,644	\$ 76,730	\$ 76,816	\$ 76,903	\$ 76,989	\$ 77,076	\$ 77,163	\$ 77,249	\$ 77,336	
(+) CIF	\$ 22,074	\$ 22,117	\$ 22,354	\$ 29,430	\$ 25,212	\$ 24,323	\$ 24,013	\$ 24,836	\$ 37,754	\$ 30,291	\$ 26,308	\$ 26,896	
(=) Costo de Producción	\$ 138,826	\$ 142,269	\$ 135,472	\$ 138,767	\$ 133,837	\$ 152,000	\$ 147,741	\$ 144,968	\$ 171,719	\$ 164,548	\$ 169,572	\$ 161,760	
(+) Inv. Ini. de Prod. Term.	\$ 2,814	\$ 2,487	\$ 2,616	\$ 2,492	\$ 2,417	\$ 2,414	\$ 2,771	\$ 2,714	\$ 2,658	\$ 2,927	\$ 2,945	\$ 3,107	
(=) Art. Disp. Venta	\$ 141,640	\$ 144,755	\$ 138,088	\$ 141,259	\$ 136,254	\$ 154,413	\$ 150,512	\$ 147,682	\$ 174,377	\$ 167,475	\$ 172,517	\$ 164,867	
(-) Inv. Final de Prod. Term.	\$ 2,487	\$ 2,616	\$ 2,492	\$ 2,417	\$ 2,414	\$ 2,771	\$ 2,714	\$ 2,658	\$ 2,927	\$ 2,945	\$ 3,107	\$ 2,998	
(=) Costo de Ventas	\$ 139,154	\$ 142,139	\$ 135,596	\$ 138,843	\$ 133,840	\$ 151,642	\$ 147,798	\$ 145,024	\$ 171,450	\$ 164,530	\$ 169,410	\$ 161,869	

Anexo 184

Presupuesto De Efectivo Directo 2024

PRESUPUESTO DE EFECTIVO DIRECTO															
Año	Concepto	Enero	Febrero	Marzo	Abril	Mayo	Junio	Julio	Agosto	Septiembre	Octubre	Noviembre	Diciembre	Total anual	
2024	Entradas Normales	\$ 200,059	\$ 181,333	\$ 186,228	\$ 162,210	\$ 143,919	\$ 151,934	\$ 212,841	\$ 194,922	\$ 192,278	\$ 248,738	\$ 245,131	\$ 266,201	\$ 2,385,795	
	Salidas de Efectivo													\$ -	
	Pago a Proveedores	\$ -	\$ 15,513	\$ 16,661	\$ 13,934	\$ 12,953	\$ 12,504	\$ 19,684	\$ 18,143	\$ 16,707	\$ 22,965	\$ 23,472	\$ 25,981	\$ 198,518	
	Pago a Obreros	\$ 72,372	\$ 72,454	\$ 72,535	\$ 72,617	\$ 72,699	\$ 72,780	\$ 72,862	\$ 72,944	\$ 73,026	\$ 73,109	\$ 73,191	\$ 73,273	\$ 873,864	
	Pago de CIF	\$ 11,695	\$ 11,695	\$ 11,814	\$ 16,056	\$ 13,487	\$ 12,925	\$ 12,714	\$ 13,180	\$ 20,835	\$ 16,368	\$ 13,980	\$ 14,302	\$ 169,051	
	Pago de Gastos de	\$ 3,125	\$ 3,167	\$ 3,210	\$ 3,253	\$ 3,297	\$ 3,342	\$ 3,387	\$ 3,433	\$ 3,479	\$ 3,526	\$ 3,573	\$ 3,622	\$ 40,413	
	Pago de Impuestos	\$ 40,914	\$ 28,457	\$ 29,728	\$ 20,426	\$ 15,038	\$ 18,264	\$ 37,770	\$ 31,618	\$ 28,359	\$ 48,129	\$ 47,457	\$ 54,021	\$ 400,181	
	Salidas Totales	\$ 128,107	\$ 131,287	\$ 133,948	\$ 126,288	\$ 117,473	\$ 119,815	\$ 146,418	\$ 139,318	\$ 142,406	\$ 164,097	\$ 161,673	\$ 171,199	\$ 1,682,027	
															\$ -
	Entradas - Salidas	\$ 71,953	\$ 50,046	\$ 52,280	\$ 35,922	\$ 26,446	\$ 32,119	\$ 66,424	\$ 55,604	\$ 49,872	\$ 84,641	\$ 83,458	\$ 95,002	\$ 703,767	
	(+) Saldo Inicial de	\$ 20,000	\$ 20,000	\$ 20,000	\$ 20,000	\$ 20,000	\$ 20,000	\$ 20,000	\$ 20,000	\$ 20,000	\$ 20,000	\$ 20,000	\$ 20,000	\$ 20,000	\$ 240,000
	(=) Sobrante (Faltante)	\$ 91,953	\$ 70,046	\$ 72,280	\$ 55,922	\$ 46,446	\$ 52,119	\$ 86,424	\$ 75,604	\$ 69,872	\$ 104,641	\$ 103,458	\$ 115,002	\$ 943,767	
	(+) Intereses Ganados	\$ -	\$ 5,756	\$ 4,464	\$ 4,540	\$ 3,237	\$ 2,375	\$ 2,760	\$ 5,535	\$ 4,891	\$ 4,381	\$ 7,122	\$ 7,246	\$ 52,306	
	(+) Retiros de Inversión														\$ -
	(-) Pago de Préstamos														\$ -
	(-) Pago de Intereses														\$ -
	(-) Inversiones	\$ 71,953	\$ 55,802	\$ 56,744	\$ 40,462	\$ 29,683	\$ 34,494	\$ 69,183	\$ 61,139	\$ 54,763	\$ 89,022	\$ 90,580	\$ 102,248	\$ 756,073	
(=) Saldo Final de Efectivo	\$ 20,000	\$ 20,000	\$ 20,000	\$ 20,000	\$ 20,000	\$ 20,000	\$ 20,000	\$ 20,000	\$ 20,000	\$ 20,000	\$ 20,000	\$ 20,000	\$ 20,000	\$ 240,000	

Anexo 185

Presupuesto De Efectivo Directo 2025

PRESUPUESTO DE EFECTIVO DIRECTO															
Año	Concepto	Enero	Febrero	Marzo	Abril	Mayo	Junio	Julio	Agosto	Septiembre	Octubre	Noviembre	Diciembre	Total anual	
2025	Entradas Normales	\$ 235,473	\$ 212,912	\$ 218,691	\$ 190,034	\$ 167,994	\$ 177,227	\$ 248,002	\$ 226,988	\$ 223,190	\$ 287,777	\$ 283,214	\$ 307,727	\$ 2,779,229	
	Salidas de Efectivo													\$ -	
	Pago a Proveedores	\$ 22,247	\$ 20,738	\$ 21,953	\$ 18,731	\$ 17,247	\$ 16,718	\$ 25,828	\$ 24,248	\$ 22,298	\$ 30,394	\$ 31,149	\$ 33,099	\$ 284,651	
	Pago a Obreros	\$ 73,356	\$ 73,438	\$ 73,521	\$ 73,603	\$ 73,686	\$ 73,769	\$ 73,852	\$ 73,935	\$ 74,018	\$ 74,102	\$ 74,185	\$ 74,268	\$ 885,734	
	Pago de CIF	\$ 13,692	\$ 13,703	\$ 13,845	\$ 18,593	\$ 15,734	\$ 15,116	\$ 14,890	\$ 15,423	\$ 24,035	\$ 19,028	\$ 16,352	\$ 16,725	\$ 197,136	
	Pago de Gastos de	\$ 3,503	\$ 3,550	\$ 3,598	\$ 3,646	\$ 3,696	\$ 3,746	\$ 3,796	\$ 3,847	\$ 3,899	\$ 3,952	\$ 4,005	\$ 4,059	\$ 45,297	
	Pago de Impuestos	\$ 44,470	\$ 36,787	\$ 38,343	\$ 27,354	\$ 20,892	\$ 24,606	\$ 46,993	\$ 39,706	\$ 35,866	\$ 58,109	\$ 57,102	\$ 65,096	\$ 495,324	
	Salidas Totales	\$ 157,267	\$ 148,217	\$ 151,260	\$ 141,928	\$ 131,254	\$ 133,955	\$ 165,359	\$ 157,160	\$ 160,116	\$ 185,584	\$ 182,793	\$ 193,248	\$ 1,908,142	
															\$ -
	Entradas - Salidas	\$ 78,206	\$ 64,695	\$ 67,431	\$ 48,106	\$ 36,740	\$ 43,272	\$ 82,642	\$ 69,828	\$ 63,074	\$ 102,192	\$ 100,421	\$ 114,479	\$ 871,087	
	(+) Saldo Inicial de	\$ 20,000	\$ 20,000	\$ 20,000	\$ 20,000	\$ 20,000	\$ 20,000	\$ 20,000	\$ 20,000	\$ 20,000	\$ 20,000	\$ 20,000	\$ 20,000	\$ 20,000	\$ 240,000
	(=) Sobrante (Faltante)	\$ 98,206	\$ 84,695	\$ 87,431	\$ 68,106	\$ 56,740	\$ 63,272	\$ 102,642	\$ 89,828	\$ 83,074	\$ 122,192	\$ 120,421	\$ 134,479	\$ 1,111,087	
	(+) Intereses Ganados	\$ 8,180	\$ 6,911	\$ 5,728	\$ 5,853	\$ 4,317	\$ 3,285	\$ 3,725	\$ 6,909	\$ 6,139	\$ 5,537	\$ 8,618	\$ 8,723	\$ 73,925	
	(+) Retiros de Inversión														\$ -
	(-) Pago de Préstamos														\$ -
	(-) Pago de Intereses														\$ -
	(-) Inversiones	\$ 86,386	\$ 71,606	\$ 73,160	\$ 53,958	\$ 41,057	\$ 46,557	\$ 86,367	\$ 76,738	\$ 69,213	\$ 107,729	\$ 109,039	\$ 123,202	\$ 945,012	
(=) Saldo Final de Efectivo	\$ 20,000	\$ 20,000	\$ 20,000	\$ 20,000	\$ 20,000	\$ 20,000	\$ 20,000	\$ 20,000	\$ 20,000	\$ 20,000	\$ 20,000	\$ 20,000	\$ 20,000	\$ 240,000	

Anexo 186

Presupuesto De Efectivo Directo 2026

PRESUPUESTO DE EFECTIVO DIRECTO															
Año	Concepto	Enero	Febrero	Marzo	Abril	Mayo	Junio	Julio	Agosto	Septiembre	Octubre	Noviembre	Diciembre	Total anual	
2026	Entradas Normales	\$ 271,812	\$ 245,315	\$ 254,541	\$ 241,436	\$ 192,696	\$ 203,178	\$ 284,078	\$ 259,890	\$ 254,906	\$ 327,830	\$ 322,286	\$ 350,332	\$ 3,208,302	
	Salidas de Efectivo													\$ -	
	Pago a Proveedores	\$ 30,606	\$ 28,182	\$ 30,302	\$ 29,215	\$ 23,174	\$ 22,405	\$ 35,291	\$ 32,488	\$ 29,756	\$ 40,588	\$ 41,384	\$ 45,930	\$ 389,320	
	Pago a Obreros	\$ 74,352	\$ 74,436	\$ 74,519	\$ 74,603	\$ 74,687	\$ 74,771	\$ 74,855	\$ 74,940	\$ 75,024	\$ 75,108	\$ 75,193	\$ 75,277	\$ 897,766	
	Pago de CIF	\$ 8,056	\$ 16,067	\$ 16,236	\$ 21,620	\$ 18,392	\$ 17,701	\$ 17,453	\$ 18,067	\$ 27,861	\$ 22,182	\$ 19,148	\$ 19,581	\$ 222,364	
	Pago de Gastos de Operac.	\$ 4,114	\$ 4,170	\$ 4,226	\$ 4,283	\$ 4,341	\$ 4,399	\$ 4,459	\$ 4,519	\$ 4,580	\$ 4,642	\$ 4,705	\$ 4,768	\$ 53,205	
	Pago de Impuestos	\$ 56,073	\$ 44,392	\$ 46,856	\$ 40,496	\$ 26,137	\$ 30,414	\$ 55,107	\$ 47,080	\$ 42,661	\$ 67,175	\$ 65,923	\$ 74,231	\$ 596,547	
	Salidas Totales	\$ 173,201	\$ 167,247	\$ 172,139	\$ 170,218	\$ 146,731	\$ 149,691	\$ 187,165	\$ 177,093	\$ 179,882	\$ 209,695	\$ 206,352	\$ 219,788	\$ 2,159,202	
	Entradas - Salidas (+) Saldo Inicial de Efectivo	\$ 98,611	\$ 78,069	\$ 82,402	\$ 71,218	\$ 45,966	\$ 53,487	\$ 96,913	\$ 82,796	\$ 75,025	\$ 118,135	\$ 115,934	\$ 130,544	\$ 1,049,100	
	(=) Sobrante (Faltante)	\$ 20,000	\$ 20,000	\$ 20,000	\$ 20,000	\$ 20,000	\$ 20,000	\$ 20,000	\$ 20,000	\$ 20,000	\$ 20,000	\$ 20,000	\$ 20,000	\$ 240,000	
	(+) Intereses Ganados	\$ 118,611	\$ 98,069	\$ 102,402	\$ 91,218	\$ 65,966	\$ 73,487	\$ 116,913	\$ 102,796	\$ 95,025	\$ 138,135	\$ 135,934	\$ 150,544	\$ 1,289,100	
	(+) Retiros de Inversión	\$ 9,856	\$ 8,677	\$ 6,940	\$ 7,147	\$ 6,269	\$ 4,179	\$ 4,613	\$ 8,122	\$ 7,273	\$ 6,584	\$ 9,978	\$ 10,073	\$ 89,712	
	(-) Pago de Préstamos													\$ -	
	(-) Pago de Intereses													\$ -	
	(-) Inversiones	\$ 108,468	\$ 86,746	\$ 89,342	\$ 78,365	\$ 52,235	\$ 57,666	\$ 101,526	\$ 90,918	\$ 82,298	\$ 124,719	\$ 125,912	\$ 140,617	\$ 1,138,811	
	(=) Saldo Final de Efectivo	\$ 20,000	\$ 20,000	\$ 20,000	\$ 20,000	\$ 20,000	\$ 20,000	\$ 20,000	\$ 20,000	\$ 20,000	\$ 20,000	\$ 20,000	\$ 20,000	\$ 20,000	\$ 240,000

Anexo 187

Presupuesto De Efectivo Directo 2027

PRESUPUESTO DE EFECTIVO DIRECTO															
Año	Concepto	Enero	Febrero	Marzo	Abril	Mayo	Junio	Julio	Agosto	Septiembre	Octubre	Noviembre	Diciembre	Total anual	
2027	Entradas Normales	\$ 309,095	\$ 278,560	\$ 286,177	\$ 247,875	\$ 218,039	\$ 229,802	\$ 321,088	\$ 293,643	\$ 287,443	\$ 368,918	\$ 362,368	\$ 394,039	\$ 3,597,048	
	Salidas de Efectivo													\$ -	
	Pago a Proveedores	\$ 40,316	\$ 37,048	\$ 39,859	\$ 33,130	\$ 30,493	\$ 29,361	\$ 46,246	\$ 42,557	\$ 38,909	\$ 52,923	\$ 53,912	\$ 59,905	\$ 504,658	
	Pago a Obreros	\$ 75,362	\$ 75,447	\$ 75,532	\$ 75,617	\$ 75,702	\$ 75,787	\$ 75,872	\$ 75,957	\$ 76,043	\$ 76,128	\$ 76,214	\$ 76,300	\$ 909,961	
	Pago de CIF	\$ 18,817	\$ 18,848	\$ 19,048	\$ 25,203	\$ 21,525	\$ 20,744	\$ 20,468	\$ 21,178	\$ 32,398	\$ 25,905	\$ 22,439	\$ 22,943	\$ 269,517	
	Pago de Gastos de	\$ 4,832	\$ 4,898	\$ 4,964	\$ 5,031	\$ 5,099	\$ 5,167	\$ 5,237	\$ 5,308	\$ 5,380	\$ 5,452	\$ 5,526	\$ 5,600	\$ 62,494	
	Pago de Impuestos	\$ 61,541	\$ 51,591	\$ 53,206	\$ 39,474	\$ 30,893	\$ 35,794	\$ 62,808	\$ 53,883	\$ 48,834	\$ 75,585	\$ 74,050	\$ 83,118	\$ 670,777	
	Salidas Totales	\$ 200,868	\$ 187,831	\$ 192,609	\$ 178,455	\$ 163,710	\$ 166,854	\$ 210,632	\$ 198,883	\$ 201,563	\$ 235,993	\$ 232,141	\$ 247,866	\$ 2,417,406	
															\$ -
	Entradas - Salidas	\$ 108,227	\$ 90,729	\$ 93,569	\$ 69,420	\$ 54,328	\$ 62,949	\$ 110,456	\$ 94,760	\$ 85,880	\$ 132,925	\$ 130,226	\$ 146,173	\$ 1,179,641	
	(+) Saldo Inicial de	\$ 20,000	\$ 20,000	\$ 20,000	\$ 20,000	\$ 20,000	\$ 20,000	\$ 20,000	\$ 20,000	\$ 20,000	\$ 20,000	\$ 20,000	\$ 20,000	\$ 20,000	\$ 240,000
	(=) Sobrante (Faltante)	\$ 128,227	\$ 110,729	\$ 113,569	\$ 89,420	\$ 74,328	\$ 82,949	\$ 130,456	\$ 114,760	\$ 105,880	\$ 152,925	\$ 150,226	\$ 166,173	\$ 1,419,641	
	(+) Intereses Ganados	\$ 8,776	\$ 9,360	\$ 8,007	\$ 8,126	\$ 6,204	\$ 4,843	\$ 5,423	\$ 9,270	\$ 8,322	\$ 7,536	\$ 11,237	\$ 11,317	\$ 98,422	
	(+) Retiros de Inversión														\$ -
	(-) Pago de Préstamos														\$ -
	(-) Pago de Intereses														\$ -
	(-) Inversiones	\$ 117,003	\$ 100,089	\$ 101,576	\$ 77,546	\$ 60,532	\$ 67,791	\$ 115,879	\$ 104,030	\$ 94,203	\$ 140,461	\$ 141,463	\$ 157,490	\$ 1,278,063	
(=) Saldo Final de Efectivo	\$ 20,000	\$ 20,000	\$ 20,000	\$ 20,000	\$ 20,000	\$ 20,000	\$ 20,000	\$ 20,000	\$ 20,000	\$ 20,000	\$ 20,000	\$ 20,000	\$ 20,000	\$ 240,000	

Anexo 188

Presupuesto De Efectivo Directo 2028

PRESUPUESTO DE EFECTIVO DIRECTO															
Año	Concepto	Enero	Febrero	Marzo	Abril	Mayo	Junio	Julio	Agosto	Septiembre	Octubre	Noviembre	Diciembre	Total anual	
2028	Entradas Normales	\$ 347,341	\$ 312,663	\$ 321,235	\$ 277,921	\$ 244,034	\$ 257,112	\$ 359,052	\$ 328,265	\$ 320,817	\$ 411,062	\$ 403,479	\$ 438,867	\$ 4,021,848	
	Salidas de Efectivo													\$ -	
	Pago a Proveedores	\$ 52,533	\$ 48,208	\$ 51,875	\$ 43,047	\$ 39,542	\$ 38,049	\$ 59,939	\$ 55,138	\$ 50,341	\$ 68,314	\$ 69,541	\$ 77,335	\$ 653,861	
	Pago a Obreros	\$ 76,386	\$ 76,472	\$ 76,558	\$ 76,644	\$ 76,730	\$ 76,816	\$ 76,903	\$ 76,989	\$ 77,076	\$ 77,163	\$ 77,249	\$ 77,336	\$ 922,322	
	Pago de CIF	\$ 22,074	\$ 22,117	\$ 22,354	\$ 29,430	\$ 25,212	\$ 24,323	\$ 24,013	\$ 24,836	\$ 37,754	\$ 30,291	\$ 26,308	\$ 26,896	\$ 315,608	
	Pago de Gastos de	\$ 5,676	\$ 5,753	\$ 5,830	\$ 5,909	\$ 5,989	\$ 6,070	\$ 6,152	\$ 6,235	\$ 6,319	\$ 6,404	\$ 6,491	\$ 6,578	\$ 73,405	
	Pago de Impuestos	\$ 69,119	\$ 58,041	\$ 59,674	\$ 44,548	\$ 35,003	\$ 40,547	\$ 69,616	\$ 59,837	\$ 54,131	\$ 82,973	\$ 81,160	\$ 90,886	\$ 745,537	
	Salidas Totales	\$ 225,787	\$ 210,590	\$ 216,291	\$ 199,578	\$ 182,477	\$ 185,805	\$ 236,623	\$ 223,035	\$ 225,621	\$ 265,144	\$ 260,749	\$ 279,033	\$ 2,710,732	
															\$ -
	Entradas - Salidas	\$ 121,554	\$ 102,073	\$ 104,944	\$ 78,343	\$ 61,558	\$ 71,307	\$ 122,429	\$ 105,230	\$ 95,196	\$ 145,918	\$ 142,730	\$ 159,835	\$ 1,311,117	
	(+) Saldo Inicial de	\$ 20,000	\$ 20,000	\$ 20,000	\$ 20,000	\$ 20,000	\$ 20,000	\$ 20,000	\$ 20,000	\$ 20,000	\$ 20,000	\$ 20,000	\$ 20,000	\$ 20,000	\$ 240,000
	(=) Sobrante (Faltante)	\$ 141,554	\$ 122,073	\$ 124,944	\$ 98,343	\$ 81,558	\$ 91,307	\$ 142,429	\$ 125,230	\$ 115,196	\$ 165,918	\$ 162,730	\$ 179,835	\$ 1,551,117	
	(+) Intereses Ganados	\$ 12,599	\$ 10,732	\$ 9,024	\$ 9,117	\$ 6,997	\$ 5,484	\$ 6,143	\$ 10,286	\$ 9,241	\$ 8,355	\$ 12,342	\$ 12,406	\$ 112,727	
	(+) Retiros de Inversión														\$ -
	(-) Pago de Préstamos														\$ -
(-) Pago de Intereses														\$ -	
(-) Inversiones	\$ 134,153	\$ 112,805	\$ 113,969	\$ 87,461	\$ 68,554	\$ 76,792	\$ 128,572	\$ 115,516	\$ 104,437	\$ 154,273	\$ 155,072	\$ 172,241	\$ 1,423,844		
(=) Saldo Final de Efectivo	\$ 20,000	\$ 20,000	\$ 20,000	\$ 20,000	\$ 20,000	\$ 20,000	\$ 20,000	\$ 20,000	\$ 20,000	\$ 20,000	\$ 20,000	\$ 20,000	\$ 20,000	\$ 240,000	